


Aanpassing meerjarenplan 9 - 2023 & Vaststelling kredieten 2024

Documentatie bij aanpassing meerjarenplan 9 - 2023 & Vaststelling kredieten 2024



**HASSELT
HEEFT
HET.**

Stad en OCMW Hasselt

Voor eensluidend verklaard afschrift,

Koen Deconinck

Rudi Roosen

Algemeen Directeur

Financieel Directeur

1

INHOUDSOPGAVE AANPASSING MEERJARENPLAN 9 – 2023

VASTSTELLING KREDIETEN 2024

1. STRATEGISCHE NOTA.....	5
2. FINANCIËLE NOTA.....	72
2.1. M1: Financieel doelstellingenplan.....	73
2.2. M2: Staat financieel evenwicht.....	81
2.3. M3: Overzicht kredieten.....	85
3. TOELICHTING.....	86
3.1. T1: Overzicht ontvangsten en uitgaven- functioneel.....	87
3.2. T2: Overzicht ontvangsten en uitgaven- economisch.....	89
3.3. T3: Investeringsprojecten – per prioritaire actie/actieplan.....	93
3.4. T4: Evolutie financiële schulden.....	183
3.5. Financiële risico's.....	185
3.6. Beschrijving grondslagen en assumpties.....	209
3.7. Motivatie van de aanpassing van het meerjarenplan.....	213
3.8. Verwijzing naar plaats waar documentatie beschikbaar is.....	218
3.9. Andere relevante info.....	219

INHOUDSOPGAVE DOCUMENTATIE BIJ DE AANPASSING MEERJARENPLAN 9 - 2023 & VASTSTELLING KREDIETEN 2024

4. DOCUMENTATIE.....	221
4.1. Omgevingsanalyse.....	223
4.2. Bestuursakkoord groep Hasselt.....	273
4.3. Totaaloverzicht beleidsdoelstellingen, actieplannen en acties.....	327
4.4. Toegestane werkings- en investeringssubsidies.....	736
4.5. Samenstelling beleidsdomeinen.....	736
4.6. Overzicht verbonden entiteiten.....	738
4.7. Personeelsinzet.....	739
4.8. Overzicht jaarlijkse opbrengst per belastingsoort.....	740

1

SN: Strategische Nota

2020-2025

Journalvolgnommers: 453142

Stad Hasselt (0207.466.964)
Limburgplein 1, 3500 Hasselt
Algemeen directeur: Koen Deconinck

OCMW Hasselt (0212.216.402)
Limburgplein 1A, 3500 Hasselt
Financieel directeur: Rudi Roosen

Prioritaire Inhoudstabel:: HAS: Hasselt Heeft Het

Hasselt Heeft Het

Van 01/01/2020 tot 31/12/2026

	2020	2021	2022	2023	2024	2025
Exploitatie						
Uitgaven	165.719.152	179.420.043	198.500.052	227.562.696	234.718.206	232.878.022
Ontvangsten	200.144.111	202.949.879	215.145.333	244.297.662	242.594.087	248.887.169
Saldo	34.424.959	23.529.836	16.645.281	16.734.966	7.875.881	16.009.146
Investerings						
Uitgaven	28.338.580	34.849.051	31.092.151	65.171.037	31.564.606	32.089.021
Ontvangsten	6.120.926	22.402.766	7.984.006	10.461.319	19.114.228	9.121.462
Saldo	-22.217.654	-12.446.285	-23.108.146	-54.709.718	-12.450.378	-22.967.559
Financiering						
Uitgaven	9.957.517	14.372.952	9.923.946	23.779.243	14.329.570	22.582.080
Ontvangsten	4.012.575	12.620.586	4.777.327	29.923.273	18.663.431	31.445.609
Saldo	-5.944.942	-1.752.366	-5.146.619	6.144.030	4.333.861	8.863.529

	2026
Exploitatie	
Uitgaven	233.155.271
Ontvangsten	252.341.441
Saldo	19.186.169
Investerings	
Uitgaven	6.247.097
Ontvangsten	1.171.462
Saldo	-5.075.635
Financiering	
Uitgaven	21.537.199
Ontvangsten	3.128.371
Saldo	-18.408.828

Prioritaire beleidsdoelstelling: BD000001: Aangename stad: veilig en proper

SD1: Aangename stad: veilig en proper

Van 01/01/2020 tot 31/12/2026

	2020	2021	2022	2023	2024	2025
Exploitatie						
Uitgaven	3.597.287	6.255.362	4.619.049	4.737.024	765.362	705.200
Ontvangsten	2.572.345	6.113.171	3.969.889	3.965.235	256.570	220.570
Saldo	-1.024.941	-142.191	-649.161	-771.789	-508.793	-484.630
Investerings						
Uitgaven	8.933.513	2.570.214	2.669.610	7.437.066	2.520.220	1.542.986
Ontvangsten	61.716	7.721.168	2.022.834	1.559.605	10.125.000	2.850.000
Saldo	-8.871.797	5.150.954	-646.776	-5.877.462	7.604.780	1.307.014
Financiering						

	2026
Exploitatie	
Uitgaven	705.250
Ontvangsten	164.035
Saldo	-541.215
Investerings	
Uitgaven	212.754
Ontvangsten	0
Saldo	-212.754
Financiering	

Prioritair actieplan: AP000001: Preventie

1.1.1. Preventie

Van 01/01/2020 tot 31/12/2026

	2020	2021	2022	2023	2024	2025
Exploitatie						
Uitgaven	0	0	0	0	0	0
Ontvangsten	0	36.896	13.925	0	0	0
Saldo	0	36.896	13.925	0	0	0
Investerings						
Financiering						

	2026
Exploitatie	
Uitgaven	0
Ontvangsten	0
Saldo	0
Investerings	
Financiering	

Prioritair actieplan: AP000002: Nazorg

1.1.2. Nazorg

Van 01/01/2020 tot 31/12/2025

Prioritair actieplan: AP000003: Handhaving

1.1.3. Handhaving

Van 01/01/2020 tot 31/12/2026

	2020	2021	2022	2023	2024	2025
Exploitatie						
Uitgaven	20	0	0	0	0	0
Ontvangsten	0	0	0	0	0	0
Saldo	-20	0	0	0	0	0
Investerings						
Financiering						

	2026
Exploitatie	
Uitgaven	0
Ontvangsten	0
Saldo	0
Investerings	
Financiering	

Prioritair actieplan: AP000004: Noodplanning

1.1.4. Noodplanning

Van 01/01/2020 tot 31/12/2026

	2020	2021	2022	2023	2024	2025
Exploitatie						
Uitgaven	2.669.384	5.539.335	4.241.878	4.076.197	176.737	137.575
Ontvangsten	2.572.345	5.345.587	3.954.393	3.916.388	136.000	100.000
Saldo	-97.039	-193.748	-287.484	-159.809	-40.737	-37.575
Investerings						
Uitgaven	23.739	0	20.520	0	0	0
Ontvangsten	0	0	0	0	0	0
Saldo	-23.739	0	-20.520	0	0	0
Financiering						

	2026
Exploitatie	
Uitgaven	137.625
Ontvangsten	100.000
Saldo	-37.625
Investerings	
Uitgaven	0
Ontvangsten	0
Saldo	0
Financiering	

Prioritair actieplan: AP000005: Veiligheidstoets transversaal

1.2.1. Veiligheidstoets transversaal

Van 01/01/2020 tot 31/12/2026

	2020	2021	2022	2023	2024	2025
Exploitatie						
Uitgaven	284	0	0	8.500	8.500	8.500
Ontvangsten	0	6.891	0	48.848	7.500	7.500
Saldo	-284	6.891	0	40.348	-1.000	-1.000
Investerings						
Uitgaven	0	75.695	11.685	0	0	0
Ontvangsten	0	0	0	0	0	0
Saldo	0	-75.695	-11.685	0	0	0
Financiering						

	2026
Exploitatie	
Uitgaven	8.500
Ontvangsten	7.500
Saldo	-1.000
Investerings	
Uitgaven	0
Ontvangsten	0
Saldo	0
Financiering	

Prioritair actieplan: AP000006: Slimme en innovatieve toepassingen

1.2.2. Slimme en innovatieve toepassingen

Van 01/01/2020 tot 31/12/2026

	2020	2021	2022	2023	2024	2025
Exploitatie						
Uitgaven	3.364	1.309	9.285	20.000	20.000	20.000
Ontvangsten	0	0	0	0	0	0
Saldo	-3.364	-1.309	-9.285	-20.000	-20.000	-20.000
Investerings						
Financiering						

	2026
Exploitatie	
Uitgaven	20.000
Ontvangsten	0
Saldo	-20.000
Investerings	
Financiering	

Prioritair actieplan: AP000007: Samenwerking met alle actoren

1.2.3. Samenwerking met alle actoren

Van 01/01/2020 tot 31/12/2026

	2020	2021	2022	2023	2024	2025
Exploitatie						
Uitgaven	133	1.038	0	10.000	5.000	5.000
Ontvangsten	0	0	0	0	0	0
Saldo	-133	-1.038	0	-10.000	-5.000	-5.000
Investerings						
Uitgaven	2.644	2.552	0	0	0	0
Ontvangsten	0	0	0	0	0	0
Saldo	-2.644	-2.552	0	0	0	0
Financiering						

	2026
Exploitatie	
Uitgaven	5.000
Ontvangsten	0
Saldo	-5.000
Investerings	
Uitgaven	0
Ontvangsten	0
Saldo	0
Financiering	

Prioritair actieplan: AP000008: Nultolerantie voor zwerfvuil

1.3.1. Nultolerantie voor zwerfvuil

Van 01/01/2020 tot 31/12/2026

	2020	2021	2022	2023	2024	2025
Exploitatie						
Uitgaven	115.314	318.106	288.166	416.745	451.000	461.000
Ontvangsten	0	21.973	0	0	0	0
Saldo	-115.314	-296.133	-288.166	-416.745	-451.000	-461.000
Investerings						
Uitgaven	483.257	65.505	12.874	251.916	0	0
Ontvangsten	0	0	0	0	0	0
Saldo	-483.257	-65.505	-12.874	-251.916	0	0
Financiering						

	2026
Exploitatie	
Uitgaven	461.000
Ontvangsten	0
Saldo	-461.000
Investerings	
Uitgaven	0
Ontvangsten	0
Saldo	0
Financiering	

Prioritair actieplan: AP000009: Hasselt zet actief in op afvalvermindering zodat we zero waste zijn tegen 2050

1.3.2. Hasselt zet actief in op afvalvermindering zodat we zero waste zijn tegen 2050

Van 01/01/2020 tot 31/12/2026

	2020	2021	2022	2023	2024	2025
Exploitatie						
Uitgaven	38.037	7.605	3.413	45.225	21.225	20.225
Ontvangsten	0	4.000	1.570	0	113.070	113.070
Saldo	-38.037	-3.605	-1.843	-45.225	91.845	92.845
Investerings						
Financiering						

	2026
Exploitatie	
Uitgaven	20.225
Ontvangsten	56.535
Saldo	36.310
Investerings	
Financiering	

Prioritair actieplan: AP000010: Hasselt hanteert een afvalsorteerbeleid met bijzondere aandacht voor binnenstad en evenementen

1.3.3. Hasselt hanteert een afvalsorteerbeleid met bijzondere aandacht voor binnenstad en evenementen

Van 01/01/2020 tot 31/12/2026

	2020	2021	2022	2023	2024	2025
Exploitatie						
Uitgaven	0	16.475	12.559	18.905	0	0
Ontvangsten	0	0	0	0	0	0
Saldo	0	-16.475	-12.559	-18.905	0	0
Investerings						
Uitgaven	48.706	190.870	398.867	173.535	0	0
Ontvangsten	0	0	0	0	0	0
Saldo	-48.706	-190.870	-398.867	-173.535	0	0
Financiering						

	2026
Exploitatie	
Uitgaven	0
Ontvangsten	0
Saldo	0
Investerings	
Uitgaven	0
Ontvangsten	0
Saldo	0
Financiering	

Prioritair actieplan: AP000011: Efficiënt groenonderhoud

1.4.1. Efficiënt groenonderhoud

Van 01/01/2020 tot 31/12/2025

Prioritair actieplan: AP000012: Snelle en transparante opvolging van kleine herstellingen

1.4.2. Snelle en transparante opvolging van kleine herstellingen

Van 01/01/2020 tot 31/12/2026

	2020	2021	2022	2023	2024	2025
Exploitatie						
Uitgaven	43.007	0	0	10.000	10.400	10.400
Ontvangsten	0	0	0	0	0	0
Saldo	-43.007	0	0	-10.000	-10.400	-10.400
Investerings						
Uitgaven	1.262.518	1.464.375	123.989	62.099	0	0
Ontvangsten	0	0	0	0	0	0
Saldo	-1.262.518	-1.464.375	-123.989	-62.099	0	0
Financiering						

	2026
Exploitatie	
Uitgaven	10.400
Ontvangsten	0
Saldo	-10.400
Investerings	
Uitgaven	0
Ontvangsten	0
Saldo	0
Financiering	

Prioritair actieplan: AP000013: Actief patrimoniumbeheer (afstootbeleid, eenduidige regelgeving, gedeeld gebruik)

1.4.3. Actief patrimoniumbeheer (afstootbeleid, eenduidige regelgeving, gedeeld gebruik)

Van 01/01/2020 tot 31/12/2026

	2020	2021	2022	2023	2024	2025
Exploitatie						
Uitgaven	680.287	241.977	13.757	42.500	42.500	42.500
Ontvangsten	0	697.824	0	0	0	0
Saldo	-680.287	455.847	-13.757	-42.500	-42.500	-42.500
Investerings						
Uitgaven	7.109.112	771.217	236.883	46.466	0	0
Ontvangsten	61.716	7.721.168	154.500	0	0	0
Saldo	-7.047.396	6.949.951	-82.383	-46.466	0	0
Financiering						

	2026
Exploitatie	
Uitgaven	42.500
Ontvangsten	0
Saldo	-42.500
Investerings	
Uitgaven	0
Ontvangsten	0
Saldo	0
Financiering	

Prioritair actieplan: AP000014: Bestrijding straatvervuiling zoals overtollige containers, borden,...

1.5.1. Bestrijding straatvervuiling zoals overtollige containers, borden,...

Van 01/01/2020 tot 31/12/2026

	2020	2021	2022	2023	2024	2025
Exploitatie						
Uitgaven	5.590	39.974	0	0	0	0
Ontvangsten	0	0	0	0	0	0
Saldo	-5.590	-39.974	0	0	0	0
Investerings						
Uitgaven	3.536	0	0	0	0	0
Ontvangsten	0	0	0	0	0	0
Saldo	-3.536	0	0	0	0	0
Financiering						

	2026
Exploitatie	
Uitgaven	0
Ontvangsten	0
Saldo	0
Investerings	
Uitgaven	0
Ontvangsten	0
Saldo	0
Financiering	

Prioritair actieplan: AP000015: Uniforme en duidelijke signalisatie

1.5.2. Uniforme en duidelijke signalisatie

Van 01/01/2020 tot 31/12/2026

	2020	2021	2022	2023	2024	2025
Exploitatie						
Uitgaven	41.867	89.544	49.991	88.952	30.000	0
Ontvangsten	0	0	0	0	0	0
Saldo	-41.867	-89.544	-49.991	-88.952	-30.000	0
Investerings						
Financiering						

	2026
Exploitatie	
Uitgaven	0
Ontvangsten	0
Saldo	0
Investerings	
Financiering	

Prioritair actieplan: AP000113: Investeren in Geïntegreerde veiligheid

Investeren in Geïntegreerde veiligheid

Van 01/01/2021 tot 31/12/2026

	2020	2021	2022	2023	2024	2025
Exploitatie						
Investerings						
Uitgaven	0	0	102.250	135.489	25.956	23.793
Ontvangsten	0	0	0	0	0	0
Saldo	0	0	-102.250	-135.489	-25.956	-23.793
Financiering						

	2026
Exploitatie	
Investerings	
Uitgaven	10.792
Ontvangsten	0
Saldo	-10.792
Financiering	

Prioritair actieplan: AP000114: Investeren in Afvalvrije stad

Investeren in Afvalvrije stad

Van 01/01/2021 tot 31/12/2026

	2020	2021	2022	2023	2024	2025
Exploitatie						
Investerings						
Uitgaven	0	0	295.123	709.274	122.693	122.468
Ontvangsten	0	0	0	2.650	0	0
Saldo	0	0	-295.123	-706.624	-122.693	-122.468
Financiering						

	2026
Exploitatie	
Investerings	
Uitgaven	51.012
Ontvangsten	0
Saldo	-51.012
Financiering	

Prioritair actieplan: AP000115: Investeren in Patrimoniumonderhoud

Investeren in Patrimoniumonderhoud

Van 01/01/2021 tot 31/12/2026

	2020	2021	2022	2023	2024	2025
Exploitatie						
Investeringen						
Uitgaven	0	0	1.467.418	4.985.499	1.918.178	1.258.473
Ontvangsten	0	0	1.868.334	1.556.955	10.125.000	2.850.000
Saldo	0	0	400.917	-3.428.544	8.206.822	1.591.527
Financiering						

	2026
Exploitatie	
Investeringen	
Uitgaven	137.770
Ontvangsten	0
Saldo	-137.770
Financiering	

Prioritair actieplan: AP000116: Investeren in Beeldkwaliteit van de stad

Investeren in Beeldkwaliteit van de stad

Van 01/01/2021 tot 31/12/2026

	2020	2021	2022	2023	2024	2025
Exploitatie						
Investeringen						
Uitgaven	0	0	0	1.072.789	453.394	138.252
Ontvangsten	0	0	0	0	0	0
Saldo	0	0	0	-1.072.789	-453.394	-138.252
Financiering						

	2026
Exploitatie	
Investeringen	
Uitgaven	13.180
Ontvangsten	0
Saldo	-13.180
Financiering	

Geen niet-prioritaire actieplannen

Prioritaire beleidsdoelstelling: BD000002: Ruimte voor Hasselt

SD2: Ruimte voor Hasselt

Van 01/01/2020 tot 31/12/2026

	2020	2021	2022	2023	2024	2025
Exploitatie						
Uitgaven	1.824.636	2.009.858	1.949.203	2.796.119	3.680.615	3.006.898
Ontvangsten	984.823	252.417	343.367	1.534.610	2.123.588	615.121
Saldo	-839.813	-1.757.441	-1.605.836	-1.261.509	-1.557.027	-2.391.777
Investerings						
Uitgaven	4.334.566	19.859.387	18.041.626	32.143.577	12.790.145	11.096.810
Ontvangsten	87.860	1.316.449	1.889.625	6.163.842	4.576.276	3.060.000
Saldo	-4.246.706	-18.542.938	-16.152.000	-25.979.735	-8.213.869	-8.036.810
Financiering						
Uitgaven	0	4.766.746	380.000	380.000	380.000	380.000
Ontvangsten	0	4.283.373	1.000.000	1.000.000	383.373	0
Saldo	0	-483.373	620.000	620.000	3.373	-380.000

	2026
Exploitatie	
Uitgaven	2.969.665
Ontvangsten	615.121
Saldo	-2.354.544
Investerings	
Uitgaven	3.290.043
Ontvangsten	0
Saldo	-3.290.043
Financiering	
Uitgaven	380.000
Ontvangsten	0
Saldo	-380.000

Prioritair actieplan: AP000016: Opmaken bereikbaarheidsplan

2.1.1. Opmaken bereikbaarheidsplan

Van 01/01/2020 tot 31/12/2026

	2020	2021	2022	2023	2024	2025
Exploitatie						
Uitgaven	0	65.151	62.403	178.158	352.629	348.629
Ontvangsten	0	0	0	0	0	0
Saldo	0	-65.151	-62.403	-178.158	-352.629	-348.629
Investerings						
Uitgaven	415.309	427.999	94.527	74.344	0	0
Ontvangsten	0	0	0	0	0	0
Saldo	-415.309	-427.999	-94.527	-74.344	0	0
Financiering						

	2026
Exploitatie	
Uitgaven	348.629
Ontvangsten	0
Saldo	-348.629
Investerings	
Uitgaven	0
Ontvangsten	0
Saldo	0
Financiering	

Prioritair actieplan: AP000017: Duurzame stedelijke distributie

2.1.2. Duurzame stedelijke distributie

Van 01/01/2020 tot 31/12/2025

Prioritair actieplan: AP000018: Veilige schoolomgevingen

2.2.1. Veilige schoolomgevingen

Van 01/01/2020 tot 31/12/2026

	2020	2021	2022	2023	2024	2025
Exploitatie						
Uitgaven	2.392	2.526	40.625	62.500	22.500	0
Ontvangsten	0	0	0	0	0	0
Saldo	-2.392	-2.526	-40.625	-62.500	-22.500	0
Investerings						
Uitgaven	70.117	78.400	0	106.209	16.247	0
Ontvangsten	87.860	95.885	0	0	0	0
Saldo	17.743	17.485	0	-106.209	-16.247	0
Financiering						

	2026
Exploitatie	
Uitgaven	0
Ontvangsten	0
Saldo	0
Investerings	
Uitgaven	0
Ontvangsten	0
Saldo	0
Financiering	

Prioritair actieplan: AP000019: Veilige fiets- en voetpaden

2.2.2. Veilige fiets- en voetpaden

Van 01/01/2020 tot 31/12/2026

	2020	2021	2022	2023	2024	2025
Exploitatie						
Uitgaven	0	0	2.695	7.000	14.000	14.000
Ontvangsten	0	0	0	0	0	0
Saldo	0	0	-2.695	-7.000	-14.000	-14.000
Investerings						
Uitgaven	498.685	594.850	277.023	121	0	0
Ontvangsten	0	0	0	0	0	0
Saldo	-498.685	-594.850	-277.023	-121	0	0
Financiering						

	2026
Exploitatie	
Uitgaven	14.000
Ontvangsten	0
Saldo	-14.000
Investerings	
Uitgaven	0
Ontvangsten	0
Saldo	0
Financiering	

Prioritair actieplan: AP000020: Snelheidsplan/regime

2.2.3. Snelheidsplan/regime

Van 01/01/2020 tot 31/12/2026

	2020	2021	2022	2023	2024	2025
Exploitatie						
Investerings						
Uitgaven	17.356	82.866	94.333	271.684	95.025	0
Ontvangsten	0	0	0	0	0	0
Saldo	-17.356	-82.866	-94.333	-271.684	-95.025	0
Financiering						

	2026
Exploitatie	
Investerings	
Uitgaven	0
Ontvangsten	0
Saldo	0
Financiering	

Prioritair actieplan: AP000021: P & R

2.3.1. P & R

Van 01/01/2020 tot 31/12/2026

	2020	2021	2022	2023	2024	2025
Exploitatie						
Uitgaven	393.912	327.112	335.775	939.423	1.659.282	1.057.295
Ontvangsten	38.433	74.648	343.367	799.610	511.088	315.121
Saldo	-355.479	-252.464	7.592	-139.813	-1.148.194	-742.174
Investerings						
Uitgaven	0	151.137	360.094	163.214	0	0
Ontvangsten	0	0	0	0	0	0
Saldo	0	-151.137	-360.094	-163.214	0	0
Financiering						

	2026
Exploitatie	
Uitgaven	1.058.672
Ontvangsten	315.121
Saldo	-743.551
Investerings	
Uitgaven	0
Ontvangsten	0
Saldo	0
Financiering	

Prioritair actieplan: AP000022: Autoluw maken kernen

2.3.2. Autoluw maken kernen

Van 01/01/2020 tot 31/12/2026

	2020	2021	2022	2023	2024	2025
Exploitatie						
Uitgaven	45.195	220.773	144.356	52.350	28.998	0
Ontvangsten	0	0	0	0	0	0
Saldo	-45.195	-220.773	-144.356	-52.350	-28.998	0
Investerings						
Uitgaven	27.330	52.849	270.391	0	0	0
Ontvangsten	0	0	0	0	0	0
Saldo	-27.330	-52.849	-270.391	0	0	0
Financiering						

	2026
Exploitatie	
Uitgaven	0
Ontvangsten	0
Saldo	0
Investerings	
Uitgaven	0
Ontvangsten	0
Saldo	0
Financiering	

Prioritair actieplan: AP000023: Fietsboost

2.4.1. Fietsboost

Van 01/01/2020 tot 31/12/2026

	2020	2021	2022	2023	2024	2025
Exploitatie						
Uitgaven	2.817	0	0	7.500	0	0
Ontvangsten	0	0	0	0	0	0
Saldo	-2.817	0	0	-7.500	0	0
Investerings						
Uitgaven	1.429.151	1.496.880	363.203	1.473.522	0	0
Ontvangsten	0	26.475	0	0	0	0
Saldo	-1.429.151	-1.470.405	-363.203	-1.473.522	0	0
Financiering						

	2026
Exploitatie	
Uitgaven	0
Ontvangsten	0
Saldo	0
Investerings	
Uitgaven	0
Ontvangsten	0
Saldo	0
Financiering	

Prioritair actieplan: AP000024: Performant openbaar vervoer

2.4.2. Performant openbaar vervoer

Van 01/01/2020 tot 31/12/2026

	2020	2021	2022	2023	2024	2025
Exploitatie						
Uitgaven	1.011.241	1.029.043	1.081.379	1.085.000	1.085.000	1.085.000
Ontvangsten	0	0	0	0	0	0
Saldo	-1.011.241	-1.029.043	-1.081.379	-1.085.000	-1.085.000	-1.085.000
Investerings						
Financiering						

	2026
Exploitatie	
Uitgaven	1.085.000
Ontvangsten	0
Saldo	-1.085.000
Investerings	
Financiering	

Prioritair actieplan: AP000025: Elektrische wagen promoten

2.4.4. Elektrische wagen promoten

Van 01/01/2020 tot 31/12/2026

	2020	2021	2022	2023	2024	2025
Exploitatie						
Investerings						
Uitgaven	302.814	36.632	1.492.376	477.019	0	0
Ontvangsten	0	0	0	0	0	0
Saldo	-302.814	-36.632	-1.492.376	-477.019	0	0
Financiering						

	2026
Exploitatie	
Investerings	
Uitgaven	0
Ontvangsten	0
Saldo	0
Financiering	

Prioritair actieplan: AP000026: Van masterplan naar Buurtontwikkelingsvisie

2.5.1. Van masterplan naar Buurtontwikkelingsvisie

Van 01/01/2020 tot 31/12/2025

Prioritair actieplan: AP000027: Groeien: waar en hoe?

2.5.3. Groeien: waar en hoe?

Van 01/01/2020 tot 31/12/2026

	2020	2021	2022	2023	2024	2025
Exploitatie						
Uitgaven	183.145	160.143	174.833	241.990	211.605	197.750
Ontvangsten	946.390	177.769	0	735.000	1.512.500	200.000
Saldo	763.245	17.625	-174.833	493.011	1.300.895	2.250
Investerings						
Uitgaven	1.554.438	1.982.014	250.119	237.791	47.724	0
Ontvangsten	0	1.194.089	0	0	0	0
Saldo	-1.554.438	-787.925	-250.119	-237.791	-47.724	0
Financiering						

	2026
Exploitatie	
Uitgaven	197.750
Ontvangsten	200.000
Saldo	2.250
Investerings	
Uitgaven	0
Ontvangsten	0
Saldo	0
Financiering	

Prioritair actieplan: AP000028: Terrassenplan

2.5.4. Terrassenplan

Van 01/01/2020 tot 31/12/2026

	2020	2021	2022	2023	2024	2025
Exploitatie						
Uitgaven	6.741	63	0	0	0	0
Ontvangsten	0	0	0	0	0	0
Saldo	-6.741	-63	0	0	0	0
Investerings						
Financiering						

	2026
Exploitatie	
Uitgaven	0
Ontvangsten	0
Saldo	0
Investerings	
Financiering	

Prioritair actieplan: AP000029: Detailhandelsvisie

2.5.5. Detailhandelsvisie

Van 01/01/2020 tot 31/12/2026

	2020	2021	2022	2023	2024	2025
Exploitatie						
Investerings						
Uitgaven	13.358	33.873	33.118	10.321	0	0
Ontvangsten	0	0	0	0	0	0
Saldo	-13.358	-33.873	-33.118	-10.321	0	0
Financiering						

	2026
Exploitatie	
Investerings	
Uitgaven	0
Ontvangsten	0
Saldo	0
Financiering	

Prioritair actieplan: AP000030: MinderHinder bij werven

2.5.6. MinderHinder bij werven

Van 01/01/2020 tot 31/12/2026

	2020	2021	2022	2023	2024	2025
Exploitatie						
Uitgaven	21.103	22.154	12.035	7.541	12.000	0
Ontvangsten	0	0	0	0	0	0
Saldo	-21.103	-22.154	-12.035	-7.541	-12.000	0
Investerings						
Financiering						

	2026
Exploitatie	
Uitgaven	0
Ontvangsten	0
Saldo	0
Investerings	
Financiering	

Prioritair actieplan: AP000031: Ruimte voor ondernemen

2.5.7. Ruimte voor ondernemen

Van 01/01/2020 tot 31/12/2026

	2020	2021	2022	2023	2024	2025
Exploitatie						
Uitgaven	15.818	0	36.100	28.500	20.900	13.300
Ontvangsten	0	0	0	0	0	0
Saldo	-15.818	0	-36.100	-28.500	-20.900	-13.300
Investerings						
Uitgaven	0	9.091.745	0	0	0	0
Ontvangsten	0	0	0	0	0	0
Saldo	0	-9.091.745	0	0	0	0
Financiering						
Uitgaven	0	4.766.746	380.000	380.000	380.000	380.000
Ontvangsten	0	4.283.373	1.000.000	1.000.000	383.373	0
Saldo	0	-483.373	620.000	620.000	3.373	-380.000

	2026
Exploitatie	
Uitgaven	5.700
Ontvangsten	0
Saldo	-5.700
Investerings	
Uitgaven	0
Ontvangsten	0
Saldo	0
Financiering	
Uitgaven	380.000
Ontvangsten	0
Saldo	-380.000

Prioritair actieplan: AP000032: Actief leegstandsbeleid als opportuniteit

2.5.8. Actief leegstandsbeleid als opportuniteit

Van 01/01/2020 tot 31/12/2026

	2020	2021	2022	2023	2024	2025
Exploitatie						
Uitgaven	50.000	31.000	15.000	38.657	111.201	113.424
Ontvangsten	0	0	0	0	100.000	100.000
Saldo	-50.000	-31.000	-15.000	-38.657	-11.201	-13.424
Investerings						
Uitgaven	6.008	116.098	122.684	4.609	0	0
Ontvangsten	0	0	0	0	0	0
Saldo	-6.008	-116.098	-122.684	-4.609	0	0
Financiering						

	2026
Exploitatie	
Uitgaven	67.414
Ontvangsten	100.000
Saldo	32.586
Investerings	
Uitgaven	0
Ontvangsten	0
Saldo	0
Financiering	

Prioritair actieplan: AP000033: Strategisch en actief grondbeleid als hefboom

2.5.9. Strategisch en actief grondbeleid als hefboom

Van 01/01/2020 tot 31/12/2025

Prioritair actieplan: AP000034: Verkenning van nieuwe woonvormen en financieringsmodellen

2.6.1. Verkenning van nieuwe woonvormen en financieringsmodellen

Van 01/01/2020 tot 31/12/2025

Prioritair actieplan: AP000035: Zorgen voor betaalbaar wonen en woonkwaliteit

2.6.2. Zorgen voor betaalbaar wonen en woonkwaliteit

Van 01/01/2020 tot 31/12/2026

	2020	2021	2022	2023	2024	2025
Exploitatie						
Uitgaven	92.124	151.893	44.002	147.500	162.500	177.500
Ontvangsten	0	0	0	0	0	0
Saldo	-92.124	-151.893	-44.002	-147.500	-162.500	-177.500
Investerings						
Uitgaven	0	22.334	17.382	0	0	0
Ontvangsten	0	0	0	0	0	0
Saldo	0	-22.334	-17.382	0	0	0
Financiering						

	2026
Exploitatie	
Uitgaven	192.500
Ontvangsten	0
Saldo	-192.500
Investerings	
Uitgaven	0
Ontvangsten	0
Saldo	0
Financiering	

Prioritair actieplan: AP000036: Actief en resultaatgericht renovatiebeleid wonen

2.6.3. Actief en resultaatgericht renovatiebeleid wonen

Van 01/01/2020 tot 31/12/2025

Prioritair actieplan: AP000037: Activeren handhavingsbeleid

2.7.1. Activeren handhavingsbeleid

Van 01/01/2020 tot 31/12/2025

Prioritair actieplan: AP000038: Proactieve handhaving

2.7.2. Proactieve handhaving

Van 01/01/2020 tot 31/12/2025

	2020	2021	2022	2023	2024	2025
Exploitatie						
Uitgaven	147	0	0	0	0	0
Ontvangsten	0	0	0	0	0	0
Saldo	-147	0	0	0	0	0
Investerings						
Financiering						

	2026
Exploitatie	
Uitgaven	0
Ontvangsten	0
Saldo	0
Investerings	
Financiering	

Prioritair actieplan: AP000117: Investeren in Bereikbaar centrum en deelgemeenten

Investeren in Bereikbaar centrum en deelgemeenten

Van 01/01/2021 tot 31/12/2026

	2020	2021	2022	2023	2024	2025
Exploitatie						
Investerings						
Uitgaven	0	0	29.890	98.227	19.489	467.865
Ontvangsten	0	0	0	0	0	0
Saldo	0	0	-29.890	-98.227	-19.489	-467.865
Financiering						

	2026
Exploitatie	
Investerings	
Uitgaven	8.103
Ontvangsten	0
Saldo	-8.103
Financiering	

Prioritair actieplan: AP000118: Investeren in Een verkeersveilige stad voor iedere weggebruiker

Investeren in Een verkeersveilige stad voor iedere weggebruiker

Van 01/01/2021 tot 31/12/2026

	2020	2021	2022	2023	2024	2025
Exploitatie						
Investerings						
Uitgaven	0	5.691.710	2.815.171	4.380.102	3.367.977	2.227.367
Ontvangsten	0	0	141.232	60.000	60.000	60.000
Saldo	0	-5.691.710	-2.673.939	-4.320.102	-3.307.977	-2.167.367
Financiering						

	2026
Exploitatie	
Investerings	
Uitgaven	1.656.725
Ontvangsten	0
Saldo	-1.656.725
Financiering	

Prioritair actieplan: AP000119: Investeren in Parkeren in regie

Investeren in Parkeren in regie

Van 01/01/2021 tot 31/12/2026

	2020	2021	2022	2023	2024	2025
Exploitatie						
Investerings						
Uitgaven	0	0	116.526	920.020	2.256.625	380.657
Ontvangsten	0	0	0	0	0	0
Saldo	0	0	-116.526	-920.020	-2.256.625	-380.657
Financiering						

	2026
Exploitatie	
Investerings	
Uitgaven	100.083
Ontvangsten	0
Saldo	-100.083
Financiering	

Prioritair actieplan: AP000120: Investeren in Duurzame vervoerswijzen

Investeren in Duurzame vervoerswijzen

Van 01/01/2021 tot 31/12/2026

	2020	2021	2022	2023	2024	2025
Exploitatie						
Investerings						
Uitgaven	0	0	5.891.744	13.310.604	2.543.179	3.829.065
Ontvangsten	0	0	557.425	4.795.716	1.750.000	1.500.000
Saldo	0	0	-5.334.319	-8.514.889	-793.179	-2.329.065
Financiering						

	2026
Exploitatie	
Investerings	
Uitgaven	733.262
Ontvangsten	0
Saldo	-733.262
Financiering	

Prioritair actieplan: AP000121: Investeren in Een duidelijk, duurzaam en evenwichtig ruimtelijk kader

Investeren in Een duidelijk, duurzaam en evenwichtig ruimtelijk kader

Van 01/01/2021 tot 31/12/2026

	2020	2021	2022	2023	2024	2025
Exploitatie						
Investerings						
Uitgaven	0	0	5.813.045	10.615.790	4.443.879	4.191.856
Ontvangsten	0	0	1.190.969	1.308.126	2.675.375	1.500.000
Saldo	0	0	-4.622.076	-9.307.663	-1.768.504	-2.691.856
Financiering						

	2026
Exploitatie	
Investerings	
Uitgaven	791.869
Ontvangsten	0
Saldo	-791.869
Financiering	

Prioritair actieplan: AP000122: Investeren in Regie in betaalbaar, anders en kwalitatief wonen voor alle doelgroepen

Investeren in Regie in betaalbaar, anders en kwalitatief wonen voor alle doelgroepen

Van 01/01/2021 tot 31/12/2026

	2020	2021	2022	2023	2024	2025
Exploitatie						
Investerings						
Uitgaven	0	0	0	0	0	0
Ontvangsten	0	0	0	0	90.901	0
Saldo	0	0	0	0	90.901	0
Financiering						

	2026
Exploitatie	
Investerings	
Uitgaven	0
Ontvangsten	0
Saldo	0
Financiering	

Geen niet-prioritaire actieplannen

Prioritaire beleidsdoelstelling: BD000003: Ondernemende en bruisende stad

SD3: Ondernemende en bruisende stad

Van 01/01/2020 tot 31/12/2026

	2020	2021	2022	2023	2024	2025
Exploitatie						
Uitgaven	3.734.993	4.993.238	6.546.707	6.054.172	7.792.246	5.066.999
Ontvangsten	1.029.348	1.356.621	1.567.198	2.061.761	2.390.282	1.967.842
Saldo	-2.705.645	-3.636.617	-4.979.508	-3.992.411	-5.401.965	-3.099.156
Investerings						
Uitgaven	2.035.150	1.368.835	1.763.424	6.549.443	6.245.339	12.960.063
Ontvangsten	0	3.072.500	0	206.039	1.471.057	2.040.000
Saldo	-2.035.150	1.703.665	-1.763.424	-6.343.404	-4.774.282	-10.920.063
Financiering						

	2026
Exploitatie	
Uitgaven	4.855.255
Ontvangsten	1.874.237
Saldo	-2.981.018
Investerings	
Uitgaven	1.184.355
Ontvangsten	0
Saldo	-1.184.355
Financiering	

Prioritair actieplan: AP000039: De stad geeft het goede voorbeeld door o.a. een lokaal aankoopbeleid

3.1.1. De stad geeft het goede voorbeeld door o.a. een lokaal aankoopbeleid

Van 01/01/2020 tot 31/12/2026

	2020	2021	2022	2023	2024	2025
Exploitatie						
Uitgaven	0	0	9.456	3.500	3.500	3.500
Ontvangsten	0	0	0	0	0	0
Saldo	0	0	-9.456	-3.500	-3.500	-3.500
Investerings						
Financiering						

	2026
Exploitatie	
Uitgaven	3.500
Ontvangsten	0
Saldo	-3.500
Investerings	
Financiering	

Prioritair actieplan: AP000040: Maatschappelijk ondernemen wordt aangemoedigd

3.1.2. Maatschappelijk ondernemen wordt aangemoedigd

Van 01/01/2020 tot 31/12/2026

	2020	2021	2022	2023	2024	2025
Exploitatie						
Uitgaven	32.000	83.749	36.390	270.061	170.346	148.303
Ontvangsten	54.194	100.784	55.550	203.605	77.789	54.749
Saldo	22.194	17.035	19.160	-66.457	-92.558	-93.554
Investerings						
Financiering						

	2026
Exploitatie	
Uitgaven	105.915
Ontvangsten	11.144
Saldo	-94.770
Investerings	
Financiering	

Prioritair actieplan: AP000041: Oog voor sociale en duurzame economie

3.1.3. Oog voor sociale en duurzame economie

Van 01/01/2020 tot 31/12/2026

	2020	2021	2022	2023	2024	2025
Exploitatie						
Uitgaven	24.075	0	4.624	2.000	15.000	15.000
Ontvangsten	0	0	0	0	0	0
Saldo	-24.075	0	-4.624	-2.000	-15.000	-15.000
Investerings						
Financiering						

	2026
Exploitatie	
Uitgaven	15.000
Ontvangsten	0
Saldo	-15.000
Investerings	
Financiering	

Prioritair actieplan: AP000042: Stimuleren van mondiaal engagement en ondernemerschap

3.1.4. Stimuleren van mondiaal engagement en ondernemerschap

Van 01/01/2020 tot 31/12/2026

	2020	2021	2022	2023	2024	2025
Exploitatie						
Uitgaven	159.054	239.651	343.004	338.772	345.672	280.972
Ontvangsten	0	27.532	11.815	44.000	44.000	44.000
Saldo	-159.054	-212.118	-331.189	-294.772	-301.672	-236.972
Investerings						
Financiering						

	2026
Exploitatie	
Uitgaven	280.972
Ontvangsten	44.000
Saldo	-236.972
Investerings	
Financiering	

Prioritair actieplan: AP000043: Creëert hefboomen door bovenlokale netwerken uit te bouwen

3.2.1. Creëert hefboomen door bovenlokale netwerken uit te bouwen

Van 01/01/2020 tot 31/12/2025

Prioritair actieplan: AP000044: De stad creëert een gunstig ondernemersklimaat

3.2.2. De stad creëert een gunstig ondernemersklimaat

Van 01/01/2020 tot 31/12/2026

	2020	2021	2022	2023	2024	2025
Exploitatie						
Uitgaven	451.886	635.197	590.254	526.150	560.350	435.500
Ontvangsten	57.389	100.211	0	50.000	50.000	50.000
Saldo	-394.497	-534.986	-590.254	-476.150	-510.350	-385.500
Investerings						
Financiering						

	2026
Exploitatie	
Uitgaven	435.500
Ontvangsten	0
Saldo	-435.500
Investerings	
Financiering	

Prioritair actieplan: AP000045: Stimuleert een inclusieve arbeidsmarkt vanuit een regierol

3.3.1. Stimuleert een inclusieve arbeidsmarkt vanuit een regierol

Van 01/01/2020 tot 31/12/2026

	2020	2021	2022	2023	2024	2025
Exploitatie						
Uitgaven	0	0	0	0	166.052	169.373
Ontvangsten	0	0	0	0	83.293	83.293
Saldo	0	0	0	0	-82.759	-86.080
Investerings						
Financiering						

	2026
Exploitatie	
Uitgaven	0
Ontvangsten	83.293
Saldo	83.293
Investerings	
Financiering	

Prioritair actieplan: AP000046: Starter en initiatiefnemers worden ondersteund

3.3.2. Starter en initiatiefnemers worden ondersteund

Van 01/01/2020 tot 31/12/2026

	2020	2021	2022	2023	2024	2025
Exploitatie						
Uitgaven	135.190	65.319	78.474	78.900	78.900	78.900
Ontvangsten	0	0	0	0	0	0
Saldo	-135.190	-65.319	-78.474	-78.900	-78.900	-78.900
Investerings						
Financiering						

	2026
Exploitatie	
Uitgaven	78.900
Ontvangsten	0
Saldo	-78.900
Investerings	
Financiering	

Prioritair actieplan: AP000047: Kwalitatieve dienstverlening op maat van ondernemers

3.3.3. Kwalitatieve dienstverlening op maat van ondernemers

Van 01/01/2020 tot 31/12/2026

	2020	2021	2022	2023	2024	2025
Exploitatie						
Uitgaven	13.026	26.605	24.465	39.990	231.010	182.988
Ontvangsten	16.097	58.039	47.513	0	418.200	278.800
Saldo	3.070	31.434	23.048	-39.990	187.190	95.812
Investerings						
Financiering						

	2026
Exploitatie	
Uitgaven	182.988
Ontvangsten	278.800
Saldo	95.812
Investerings	
Financiering	

Prioritair actieplan: AP000048: Hasselt creëert een biotoop om jong en creatief talent te laten ontplooiën

3.3.4. Hasselt creëert een biotoop om jong en creatief talent te laten ontplooiën

Van 01/01/2020 tot 31/12/2026

	2020	2021	2022	2023	2024	2025
Exploitatie						
Uitgaven	180.939	289.227	231.727	215.000	228.000	0
Ontvangsten	180.168	205.503	133.875	225.000	238.000	0
Saldo	-772	-83.724	-97.852	10.000	10.000	0
Investerings						
Financiering						

	2026
Exploitatie	
Uitgaven	0
Ontvangsten	0
Saldo	0
Investerings	
Financiering	

Prioritair actieplan: AP000049: Hasselt kunstestad door o.a. te investeren in culturele infrastructuur

3.4.1. Hasselt kunstestad door o.a. te investeren in culturele infrastructuur

Van 01/01/2020 tot 31/12/2026

	2020	2021	2022	2023	2024	2025
Exploitatie						
Uitgaven	57.919	110.857	109.409	106.000	46.000	42.000
Ontvangsten	0	0	0	66.000	66.000	66.000
Saldo	-57.919	-110.857	-109.409	-40.000	20.000	24.000
Investerings						
Uitgaven	203.309	150.000	51.045	27.891	0	0
Ontvangsten	0	3.060.000	0	0	0	0
Saldo	-203.309	2.910.000	-51.045	-27.891	0	0
Financiering						

	2026
Exploitatie	
Uitgaven	17.000
Ontvangsten	66.000
Saldo	49.000
Investerings	
Uitgaven	0
Ontvangsten	0
Saldo	0
Financiering	

Prioritair actieplan: AP000050: Hasselt laten uitgroeien tot kunst - en erfgoedstad

3.4.2. Hasselt laten uitgroeien tot kunst - en erfgoedstad

Van 01/01/2020 tot 31/12/2026

	2020	2021	2022	2023	2024	2025
Exploitatie						
Uitgaven	1.063.302	1.584.716	2.146.749	1.216.957	1.497.180	1.243.597
Ontvangsten	57.200	49.135	23.378	0	0	0
Saldo	-1.006.102	-1.535.581	-2.123.371	-1.216.957	-1.497.180	-1.243.597
Investerings						
Uitgaven	266.597	196.496	0	0	0	0
Ontvangsten	0	12.500	0	0	0	0
Saldo	-266.597	-183.996	0	0	0	0
Financiering						

	2026
Exploitatie	
Uitgaven	1.268.597
Ontvangsten	0
Saldo	-1.268.597
Investerings	
Uitgaven	0
Ontvangsten	0
Saldo	0
Financiering	

Prioritair actieplan: AP000051: Biotoop voor jong en creatief talent

3.4.3. Biotoop voor jong en creatief talent

Van 01/01/2020 tot 31/12/2026

	2020	2021	2022	2023	2024	2025
Exploitatie						
Uitgaven	35.763	35.904	33.471	22.500	24.000	24.000
Ontvangsten	0	0	0	0	0	0
Saldo	-35.763	-35.904	-33.471	-22.500	-24.000	-24.000
Investerings						
Financiering						

	2026
Exploitatie	
Uitgaven	24.000
Ontvangsten	0
Saldo	-24.000
Investerings	
Financiering	

Prioritair actieplan: AP000052: Vrijtijdsparticipatie in wijken en deelgemeenten

3.4.4. Vrijtijdsparticipatie in wijken en deelgemeenten

Van 01/01/2020 tot 31/12/2026

	2020	2021	2022	2023	2024	2025
Exploitatie						
Uitgaven	143.788	217.417	205.019	101.797	150.797	99.297
Ontvangsten	25.330	17.276	20.853	30.000	30.000	30.000
Saldo	-118.458	-200.142	-184.166	-71.797	-120.797	-69.297
Investerings						
Uitgaven	0	42.663	0	0	0	0
Ontvangsten	0	0	0	0	0	0
Saldo	0	-42.663	0	0	0	0
Financiering						

	2026
Exploitatie	
Uitgaven	99.297
Ontvangsten	30.000
Saldo	-69.297
Investerings	
Uitgaven	0
Ontvangsten	0
Saldo	0
Financiering	

Prioritair actieplan: AP000053: Hasselt is de toeristische uitvalsbasis voor de regio

3.5.1. Hasselt is de toeristische uitvalsbasis voor de regio

Van 01/01/2020 tot 31/12/2026

	2020	2021	2022	2023	2024	2025
Exploitatie						
Uitgaven	685.235	816.388	910.674	1.302.648	1.369.020	1.364.020
Ontvangsten	638.720	798.142	969.016	1.295.000	1.295.000	1.295.000
Saldo	-46.515	-18.246	58.342	-7.648	-74.020	-69.020
Investerings						
Uitgaven	79.843	255.734	111.805	0	0	0
Ontvangsten	0	0	0	0	0	0
Saldo	-79.843	-255.734	-111.805	0	0	0
Financiering						

	2026
Exploitatie	
Uitgaven	1.364.020
Ontvangsten	1.295.000
Saldo	-69.020
Investerings	
Uitgaven	0
Ontvangsten	0
Saldo	0
Financiering	

Prioritair actieplan: AP000054: Hasselt zet in op citymarketing

3.5.2. Hasselt zet in op citymarketing

Van 01/01/2020 tot 31/12/2026

	2020	2021	2022	2023	2024	2025
Exploitatie						
Uitgaven	5.501	8.800	42.689	114.935	113.452	99.252
Ontvangsten	0	0	0	0	0	0
Saldo	-5.501	-8.800	-42.689	-114.935	-113.452	-99.252
Investerings						
Uitgaven	0	31.944	0	0	0	0
Ontvangsten	0	0	0	0	0	0
Saldo	0	-31.944	0	0	0	0
Financiering						

	2026
Exploitatie	
Uitgaven	99.270
Ontvangsten	0
Saldo	-99.270
Investerings	
Uitgaven	0
Ontvangsten	0
Saldo	0
Financiering	

Prioritair actieplan: AP000055: Continu, laagdrempelig en duurzaam evenementenbeleid

3.6.1. Continu, laagdrempelig en duurzaam evenementenbeleid

Van 01/01/2020 tot 31/12/2026

	2020	2021	2022	2023	2024	2025
Exploitatie						
Uitgaven	214.418	431.428	1.252.589	872.121	1.570.567	470.797
Ontvangsten	250	0	305.198	148.156	88.000	66.000
Saldo	-214.168	-431.428	-947.391	-723.965	-1.482.567	-404.797
Investerings						
Financiering						

	2026
Exploitatie	
Uitgaven	470.797
Ontvangsten	66.000
Saldo	-404.797
Investerings	
Financiering	

Prioritair actieplan: AP000056: Topsportstad

3.6.2. Topsportstad

Van 01/01/2020 tot 31/12/2026

	2020	2021	2022	2023	2024	2025
Exploitatie						
Uitgaven	2.500	46.015	157.140	451.140	818.700	10.000
Ontvangsten	0	0	0	0	0	0
Saldo	-2.500	-46.015	-157.140	-451.140	-818.700	-10.000
Investerings						
Uitgaven	1.277.769	374.897	67.903	47.393	0	0
Ontvangsten	0	0	0	0	0	0
Saldo	-1.277.769	-374.897	-67.903	-47.393	0	0
Financiering						

	2026
Exploitatie	
Uitgaven	10.000
Ontvangsten	0
Saldo	-10.000
Investerings	
Uitgaven	0
Ontvangsten	0
Saldo	0
Financiering	

Prioritair actieplan: AP000057: Toegankelijk sporten in wijken en deelgemeenten

3.6.3. Toegankelijk sporten in wijken en deelgemeenten

Van 01/01/2020 tot 31/12/2026

	2020	2021	2022	2023	2024	2025
Exploitatie						
Uitgaven	530.397	401.965	370.573	391.700	403.700	399.500
Ontvangsten	0	0	0	0	0	0
Saldo	-530.397	-401.965	-370.573	-391.700	-403.700	-399.500
Investerings						
Uitgaven	207.632	317.102	106.503	116.405	0	0
Ontvangsten	0	0	0	0	0	0
Saldo	-207.632	-317.102	-106.503	-116.405	0	0
Financiering						

	2026
Exploitatie	
Uitgaven	399.500
Ontvangsten	0
Saldo	-399.500
Investerings	
Uitgaven	0
Ontvangsten	0
Saldo	0
Financiering	

Prioritair actieplan: AP000123: Investeren in Hasselt cultuurstad

Investeren in Hasselt cultuurstad

Van 01/01/2021 tot 31/12/2026

	2020	2021	2022	2023	2024	2025
Exploitatie						
Investerings						
Uitgaven	0	0	432.140	628.833	3.208.974	10.315.729
Ontvangsten	0	0	0	0	500.000	2.040.000
Saldo	0	0	-432.140	-628.833	-2.708.974	-8.275.729
Financiering						

	2026
Exploitatie	
Investerings	
Uitgaven	130.703
Ontvangsten	0
Saldo	-130.703
Financiering	

Prioritair actieplan: AP000124: Investeren in Toerisme is een economische speler en spelverdeler

Investeren in Toerisme is een economische speler en spelverdeler

Van 01/01/2021 tot 31/12/2026

	2020	2021	2022	2023	2024	2025
Exploitatie						
Investerings						
Uitgaven	0	0	104.000	322.020	53.947	49.451
Ontvangsten	0	0	0	0	0	0
Saldo	0	0	-104.000	-322.020	-53.947	-49.451
Financiering						

	2026
Exploitatie	
Investerings	
Uitgaven	22.430
Ontvangsten	0
Saldo	-22.430
Financiering	

Prioritair actieplan: AP000125: Investeren in Actieve stad

Investeren in Actieve stad

Van 01/01/2021 tot 31/12/2026

	2020	2021	2022	2023	2024	2025
Exploitatie						
Investerings						
Uitgaven	0	0	890.027	5.406.901	2.982.419	2.594.883
Ontvangsten	0	0	0	206.039	971.057	0
Saldo	0	0	-890.027	-5.200.862	-2.011.362	-2.594.883
Financiering						

	2026
Exploitatie	
Investerings	
Uitgaven	1.031.223
Ontvangsten	0
Saldo	-1.031.223
Financiering	

Geen niet-prioritaire actieplannen

Prioritaire beleidsdoelstelling: BD000004: Slimme stad van morgen: duurzaam en digitaal

SD4: Slimme stad van morgen: duurzaam en digitaal

Van 01/01/2020 tot 31/12/2026

	2020	2021	2022	2023	2024	2025
Exploitatie						
Uitgaven	761.314	1.398.220	1.368.241	2.195.538	2.491.017	2.017.252
Ontvangsten	103.502	31.536	304.931	783.840	397.480	172.970
Saldo	-657.812	-1.366.685	-1.063.310	-1.411.698	-2.093.537	-1.844.282
Investerings						
Uitgaven	620.744	998.314	2.658.143	9.179.128	1.996.814	2.201.288
Ontvangsten	26.753	484.124	130.049	641.610	595.434	0
Saldo	-593.991	-514.190	-2.528.095	-8.537.519	-1.401.380	-2.201.288
Financiering						

	2026
Exploitatie	
Uitgaven	1.870.600
Ontvangsten	200.536
Saldo	-1.670.064
Investerings	
Uitgaven	808.963
Ontvangsten	0
Saldo	-808.963
Financiering	

Prioritair actieplan: AP000058: Uitstoot CO2 verminderen met >= 40% tegen 2030

4.1.1. Uitstoot CO2 verminderen met >= 40% tegen 2030

Van 01/01/2020 tot 31/12/2026

	2020	2021	2022	2023	2024	2025
Exploitatie						
Uitgaven	135.149	201.160	244.061	742.949	750.030	565.062
Ontvangsten	45.659	0	299.659	750.240	318.180	166.970
Saldo	-89.490	-201.160	55.598	7.291	-431.850	-398.092
Investerings						
Uitgaven	80.723	170.835	715.207	477.116	0	0
Ontvangsten	0	250.000	0	0	0	0
Saldo	-80.723	79.165	-715.207	-477.116	0	0
Financiering						

	2026
Exploitatie	
Uitgaven	424.451
Ontvangsten	166.970
Saldo	-257.481
Investerings	
Uitgaven	0
Ontvangsten	0
Saldo	0
Financiering	

Prioritair actieplan: AP000059: Maatregelen om de stedelijke infrastructuur aan te passen a/d effecten van het veranderd klimaat

4.1.2. Maatregelen om de stedelijke infrastructuur aan te passen a/d effecten van het veranderd klimaat

Van 01/01/2020 tot 31/12/2026

	2020	2021	2022	2023	2024	2025
Exploitatie						
Uitgaven	994	10.041	980	53.530	62.525	35.041
Ontvangsten	57.843	23.520	0	27.000	73.500	0
Saldo	56.849	13.478	-980	-26.530	10.975	-35.041
Investerings						
Uitgaven	213.295	14.995	60.044	7.090	0	0
Ontvangsten	1.753	0	0	0	0	0
Saldo	-211.542	-14.995	-60.044	-7.090	0	0
Financiering						

	2026
Exploitatie	
Uitgaven	29.000
Ontvangsten	27.566
Saldo	-1.434
Investerings	
Uitgaven	0
Ontvangsten	0
Saldo	0
Financiering	

Prioritair actieplan: AP000060: Meer groen en blauw i.f.v. klimaat en gezondheid

4.2.1. Meer groen en blauw i.f.v. klimaat en gezondheid

Van 01/01/2020 tot 31/12/2026

	2020	2021	2022	2023	2024	2025
Exploitatie						
Uitgaven	36.000	34.656	36.000	36.300	36.300	36.300
Ontvangsten	0	0	0	0	0	0
Saldo	-36.000	-34.656	-36.000	-36.300	-36.300	-36.300
Investerings						
Uitgaven	2.318	0	14.865	11.489	0	0
Ontvangsten	0	0	0	0	0	0
Saldo	-2.318	0	-14.865	-11.489	0	0
Financiering						

	2026
Exploitatie	
Uitgaven	36.300
Ontvangsten	0
Saldo	-36.300
Investerings	
Uitgaven	0
Ontvangsten	0
Saldo	0
Financiering	

Prioritair actieplan: AP000061: Verbinden natuurgebieden, behoud en uitbreiding natuur en bos

4.2.2. Verbinden natuurgebieden, behoud en uitbreiding natuur en bos

Van 01/01/2020 tot 31/12/2026

	2020	2021	2022	2023	2024	2025
Exploitatie						
Uitgaven	33.760	74.216	71.533	77.644	84.500	57.500
Ontvangsten	0	0	0	0	0	0
Saldo	-33.760	-74.216	-71.533	-77.644	-84.500	-57.500
Investerings						
Uitgaven	89.839	436.675	210.165	10.025	0	0
Ontvangsten	0	234.124	6.687	0	0	0
Saldo	-89.839	-202.551	-203.479	-10.025	0	0
Financiering						

	2026
Exploitatie	
Uitgaven	57.500
Ontvangsten	0
Saldo	-57.500
Investerings	
Uitgaven	0
Ontvangsten	0
Saldo	0
Financiering	

Prioritair actieplan: AP000062: Inzetten op korte keten in lokaal ondernemerschap

4.3.1. Inzetten op korte keten in lokaal ondernemerschap

Van 01/01/2020 tot 31/12/2026

	2020	2021	2022	2023	2024	2025
Exploitatie						
Uitgaven	56.003	28.554	12.751	2.400	0	3.000
Ontvangsten	0	0	0	0	0	0
Saldo	-56.003	-28.554	-12.751	-2.400	0	-3.000
Investerings						
Financiering						

	2026
Exploitatie	
Uitgaven	3.000
Ontvangsten	0
Saldo	-3.000
Investerings	
Financiering	

Prioritair actieplan: AP000063: Betrokkenheid van inwoners, bedrijven, organisaties bij natuur vergroten

4.3.3. Betrokkenheid van inwoners, bedrijven, organisaties bij natuur vergroten

Van 01/01/2020 tot 31/12/2026

	2020	2021	2022	2023	2024	2025
Exploitatie						
Uitgaven	11.250	59.139	15.574	14.808	14.508	14.508
Ontvangsten	0	0	0	0	0	0
Saldo	-11.250	-59.139	-15.574	-14.808	-14.508	-14.508
Investerings						
Uitgaven	13.374	74.802	0	0	0	0
Ontvangsten	0	0	0	0	0	0
Saldo	-13.374	-74.802	0	0	0	0
Financiering						

	2026
Exploitatie	
Uitgaven	14.508
Ontvangsten	0
Saldo	-14.508
Investerings	
Uitgaven	0
Ontvangsten	0
Saldo	0
Financiering	

Prioritair actieplan: AP000064: Slimme, creatieve en innovatieve oplossingen voor stadsuitdagingen

4.4.1. Slimme, creatieve en innovatieve oplossingen voor stadsuitdagingen

Van 01/01/2020 tot 31/12/2026

	2020	2021	2022	2023	2024	2025
Exploitatie						
Uitgaven	0	218	6.999	48.361	144.898	95.927
Ontvangsten	0	0	0	0	0	0
Saldo	0	-218	-6.999	-48.361	-144.898	-95.927
Investerings						
Uitgaven	9.595	119.168	133.002	0	0	0
Ontvangsten	0	0	0	0	0	0
Saldo	-9.595	-119.168	-133.002	0	0	0
Financiering						

	2026
Exploitatie	
Uitgaven	95.927
Ontvangsten	0
Saldo	-95.927
Investerings	
Uitgaven	0
Ontvangsten	0
Saldo	0
Financiering	

Prioritair actieplan: AP000065: Hasselt inspireert door slimme, creatieve en innovatieve oplossingen voor stadsuitdagingen

4.5.1. Hasselt inspireert door toepassing van slimme, creatieve en innovatieve oplossingen voor stadsuitdagingen

Van 01/01/2020 tot 31/12/2025

Prioritair actieplan: AP000066: Stads kern van de 21ste eeuw

4.5.2. Stads kern van de 21ste eeuw

Van 01/01/2020 tot 31/12/2025

Prioritair actieplan: AP000067: De BHL omvormen tot een (digitaal) kenniscentrum met doelgerichte werking

4.5.3. De BHL omvormen tot een (digitaal) kenniscentrum met doelgerichte werking

Van 01/01/2020 tot 31/12/2026

	2020	2021	2022	2023	2024	2025
Exploitatie						
Uitgaven	7.400	8.100	16.095	16.000	15.000	15.000
Ontvangsten	0	3.474	526	1.000	0	0
Saldo	-7.400	-4.627	-15.568	-15.000	-15.000	-15.000
Investerings						
Uitgaven	13.557	28.643	0	0	0	0
Ontvangsten	0	0	0	0	0	0
Saldo	-13.557	-28.643	0	0	0	0
Financiering						

	2026
Exploitatie	
Uitgaven	15.000
Ontvangsten	0
Saldo	-15.000
Investerings	
Uitgaven	0
Ontvangsten	0
Saldo	0
Financiering	

Prioritair actieplan: AP000068: Slimme en meetbare mobiliteit

4.5.4. Slimme en meetbare mobiliteit

Van 01/01/2020 tot 31/12/2026

	2020	2021	2022	2023	2024	2025
Exploitatie						
Uitgaven	63.477	113.299	85.389	36.768	142.000	121.000
Ontvangsten	0	0	0	0	0	0
Saldo	-63.477	-113.299	-85.389	-36.768	-142.000	-121.000
Investerings						
Financiering						

	2026
Exploitatie	
Uitgaven	121.000
Ontvangsten	0
Saldo	-121.000
Investerings	
Financiering	

Prioritair actieplan: AP000069: Dashboard mobiliteit voor beleidsondersteuning

4.5.5. Dashboard mobiliteit voor beleidsondersteuning

Van 01/01/2020 tot 31/12/2025

Prioritair actieplan: AP000070: Inzetten op smart mobility

4.5.6. Inzetten op smart mobility

Van 01/01/2020 tot 31/12/2025

Prioritair actieplan: AP000071: Interne communicatie (intranet, onthaal nieuwkomers,...)

4.6.1. Interne communicatie (intranet, onthaal nieuwkomers,...)

Van 01/01/2020 tot 31/12/2026

	2020	2021	2022	2023	2024	2025
Exploitatie						
Uitgaven	23.367	21.854	0	0	0	0
Ontvangsten	0	0	0	0	0	0
Saldo	-23.367	-21.854	0	0	0	0
Investerings						
Financiering						

	2026
Exploitatie	
Uitgaven	0
Ontvangsten	0
Saldo	0
Investerings	
Financiering	

Prioritair actieplan: AP000072: Externe communicatie (Stadsapp, website,...)

4.6.2. Externe communicatie (Stadsapp, website,...)

Van 01/01/2020 tot 31/12/2026

	2020	2021	2022	2023	2024	2025
Exploitatie						
Uitgaven	310.376	255.644	518.429	528.287	462.265	401.465
Ontvangsten	0	4.543	4.745	5.600	5.800	6.000
Saldo	-310.376	-251.101	-513.684	-522.687	-456.465	-395.465
Investerings						
Financiering						

	2026
Exploitatie	
Uitgaven	401.465
Ontvangsten	6.000
Saldo	-395.465
Investerings	
Financiering	

Prioritair actieplan: AP000073: Afstemming backoffice-systemen in één geïntegreerd systeem

4.7.1. Afstemming backoffice-systemen in één geïntegreerd systeem

Van 01/01/2020 tot 31/12/2026

	2020	2021	2022	2023	2024	2025
Exploitatie						
Uitgaven	0	0	0	124.879	331.585	222.519
Ontvangsten	0	0	0	0	0	0
Saldo	0	0	0	-124.879	-331.585	-222.519
Investerings						
Financiering						

	2026
Exploitatie	
Uitgaven	222.519
Ontvangsten	0
Saldo	-222.519
Investerings	
Financiering	

Prioritair actieplan: AP000074: Digitaliseren van de administratieve processen

4.7.2. Digitaliseren van de administratieve processen

Van 01/01/2020 tot 31/12/2026

	2020	2021	2022	2023	2024	2025
Exploitatie						
Uitgaven	83.537	591.340	360.431	513.612	447.406	449.930
Ontvangsten	0	0	0	0	0	0
Saldo	-83.537	-591.340	-360.431	-513.612	-447.406	-449.930
Investerings						
Uitgaven	198.043	153.195	12.102	8.235	0	0
Ontvangsten	25.000	0	0	0	0	0
Saldo	-173.043	-153.195	-12.102	-8.235	0	0
Financiering						

	2026
Exploitatie	
Uitgaven	449.930
Ontvangsten	0
Saldo	-449.930
Investerings	
Uitgaven	0
Ontvangsten	0
Saldo	0
Financiering	

Prioritair actieplan: AP000126: Investeren in Uitvoering van het burgemeestersconvenant

Investeren in Uitvoering van het burgemeestersconvenant

Van 01/01/2021 tot 31/12/2026

	2020	2021	2022	2023	2024	2025
Exploitatie						
Investerings						
Uitgaven	0	0	369.955	1.096.169	290.230	627.294
Ontvangsten	0	0	0	495.455	530.434	0
Saldo	0	0	-369.955	-600.714	240.204	-627.294
Financiering						

	2026
Exploitatie	
Investerings	
Uitgaven	114.433
Ontvangsten	0
Saldo	-114.433
Financiering	

Prioritair actieplan: AP000127: Investeren in Behouden, verbeteren en uitbreiden van onze natuur en biodiversiteit

Investeren in Behouden, verbeteren en uitbreiden van onze natuur en biodiversiteit

Van 01/01/2021 tot 31/12/2026

	2020	2021	2022	2023	2024	2025
Exploitatie						
Investerings						
Uitgaven	0	0	170.605	4.349.371	1.224.731	1.132.295
Ontvangsten	0	0	123.362	139.905	65.000	0
Saldo	0	0	-47.243	-4.209.466	-1.159.731	-1.132.295
Financiering						

	2026
Exploitatie	
Investerings	
Uitgaven	494.188
Ontvangsten	0
Saldo	-494.188
Financiering	

Prioritair actieplan: AP000128: Investeren in Betrokkenheid inwoners en ondernemers vergroten

Investeren in Betrokkenheid inwoners en ondernemers vergroten

Van 01/01/2021 tot 31/12/2026

Prioritair actieplan: AP000129: Investeren in Duurzame stadsorganisatie

Investeren in Duurzame stadsorganisatie

Van 01/01/2021 tot 31/12/2026

	2020	2021	2022	2023	2024	2025
Exploitatie						
Investerings						
Uitgaven	0	0	463.957	364.071	78.121	71.611
Ontvangsten	0	0	0	0	0	0
Saldo	0	0	-463.957	-364.071	-78.121	-71.611
Financiering						

	2026
Exploitatie	
Investerings	
Uitgaven	32.481
Ontvangsten	0
Saldo	-32.481
Financiering	

Prioritair actieplan: AP000130: Investeren in Hasselt is een Smart City

Investeren in Hasselt is een Smart City

Van 01/01/2021 tot 31/12/2026

	2020	2021	2022	2023	2024	2025
Exploitatie						
Investerings						
Uitgaven	0	0	150.824	1.846.892	41.722	38.245
Ontvangsten	0	0	0	0	0	0
Saldo	0	0	-150.824	-1.846.892	-41.722	-38.245
Financiering						

	2026
Exploitatie	
Investerings	
Uitgaven	17.347
Ontvangsten	0
Saldo	-17.347
Financiering	

Prioritair actieplan: AP000131: Investeren in Vereenvoudiging en digitalisering van de administratieve processen

Investeren in Vereenvoudiging en digitalisering van de administratieve processen

Van 01/01/2021 tot 31/12/2026

	2020	2021	2022	2023	2024	2025
Exploitatie						
Investerings						
Uitgaven	0	0	357.418	1.008.671	362.010	331.842
Ontvangsten	0	0	0	6.250	0	0
Saldo	0	0	-357.418	-1.002.421	-362.010	-331.842
Financiering						

	2026
Exploitatie	
Investerings	
Uitgaven	150.514
Ontvangsten	0
Saldo	-150.514
Financiering	

Geen niet-prioritaire actieplannen

Prioritaire beleidsdoelstelling: BD000005: Dynamische en klantgerichte organisatie

SD5: Dynamische en klantgerichte organisatie

Van 01/01/2020 tot 31/12/2026

	2020	2021	2022	2023	2024	2025
Exploitatie						
Uitgaven	408.777	759.988	1.170.640	2.062.286	3.195.239	2.471.930
Ontvangsten	113.582	142.421	148.315	152.942	178.658	166.070
Saldo	-295.195	-617.567	-1.022.324	-1.909.344	-3.016.581	-2.305.860
Investerings						
Uitgaven	454.812	1.487.787	1.034.217	2.601.446	4.086.737	1.086.290
Ontvangsten	0	0	1.821.447	144.512	0	0
Saldo	-454.812	-1.487.787	787.230	-2.456.934	-4.086.737	-1.086.290
Financiering						

	2026
Exploitatie	
Uitgaven	1.103.082
Ontvangsten	166.070
Saldo	-937.013
Investerings	
Uitgaven	185.349
Ontvangsten	0
Saldo	-185.349
Financiering	

Prioritair actieplan: AP000075: De stad geeft het goede voorbeeld voor een inclusieve arbeidsmarkt

5.1.1. De stad geeft het goede voorbeeld voor een inclusieve arbeidsmarkt

Van 01/01/2020 tot 31/12/2025

Prioritair actieplan: AP000076: Een modern HR - en personeelsbeleid

5.1.2. Een modern HR - en personeelsbeleid

Van 01/01/2020 tot 31/12/2026

	2020	2021	2022	2023	2024	2025
Exploitatie						
Uitgaven	48.057	55.209	209.306	239.859	211.790	211.790
Ontvangsten	0	0	0	0	0	0
Saldo	-48.057	-55.209	-209.306	-239.859	-211.790	-211.790
Investerings						
Financiering						

	2026
Exploitatie	
Uitgaven	211.790
Ontvangsten	0
Saldo	-211.790
Investerings	
Financiering	

Prioritair actieplan: AP000077: Transparant en efficiënt beheer

5.2.1. Transparant en efficiënt beheer

Van 01/01/2020 tot 31/12/2026

	2020	2021	2022	2023	2024	2025
Exploitatie						
Uitgaven	117.964	170.678	255.511	753.286	1.098.609	1.159.491
Ontvangsten	0	0	0	0	0	0
Saldo	-117.964	-170.678	-255.511	-753.286	-1.098.609	-1.159.491
Investerings						
Uitgaven	73.760	250.049	11.151	0	0	0
Ontvangsten	0	0	0	0	0	0
Saldo	-73.760	-250.049	-11.151	0	0	0
Financiering						

	2026
Exploitatie	
Uitgaven	300.643
Ontvangsten	0
Saldo	-300.643
Investerings	
Uitgaven	0
Ontvangsten	0
Saldo	0
Financiering	

Prioritair actieplan: AP000078: Verankeren in bovenlokale netwerken

5.3.1. Verankeren in bovenlokale netwerken

Van 01/01/2020 tot 31/12/2026

	2020	2021	2022	2023	2024	2025
Exploitatie						
Uitgaven	42.499	23.814	8.878	16.500	16.500	16.500
Ontvangsten	15.499	11.388	20.165	49.092	99.108	101.070
Saldo	-27.000	-12.427	11.288	32.592	82.608	84.570
Investerings						
Financiering						

	2026
Exploitatie	
Uitgaven	16.500
Ontvangsten	101.070
Saldo	84.570
Investerings	
Financiering	

Prioritair actieplan: AP000079: De Hasselaar als goed geïnformeerde en betrokken partner

5.3.2. De Hasselaar als goed geïnformeerde en betrokken partner

Van 01/01/2020 tot 31/12/2026

	2020	2021	2022	2023	2024	2025
Exploitatie						
Uitgaven	25.680	22.548	7.036	32.000	62.000	62.000
Ontvangsten	0	0	0	0	0	0
Saldo	-25.680	-22.548	-7.036	-32.000	-62.000	-62.000
Investerings						
Financiering						

	2026
Exploitatie	
Uitgaven	62.000
Ontvangsten	0
Saldo	-62.000
Investerings	
Financiering	

Prioritair actieplan: AP000080: Klant (intern/extern) staat centraal

5.4.1. Klant (intern/extern) staat centraal

Van 01/01/2020 tot 31/12/2026

	2020	2021	2022	2023	2024	2025
Exploitatie						
Uitgaven	79.579	138.375	215.762	602.650	1.450.550	682.400
Ontvangsten	98.083	131.033	128.150	103.850	79.550	65.000
Saldo	18.504	-7.342	-87.612	-498.800	-1.371.000	-617.400
Investerings						
Uitgaven	371.578	1.159.202	7.116	0	0	0
Ontvangsten	0	0	0	0	0	0
Saldo	-371.578	-1.159.202	-7.116	0	0	0
Financiering						

	2026
Exploitatie	
Uitgaven	172.400
Ontvangsten	65.000
Saldo	-107.400
Investerings	
Uitgaven	0
Ontvangsten	0
Saldo	0
Financiering	

Prioritair actieplan: AP000081: Processen in kaart brengen en overbodige schakels vermijden

5.4.2. Processen in kaart brengen en overbodige schakels vermijden

Van 01/01/2020 tot 31/12/2026

	2020	2021	2022	2023	2024	2025
Exploitatie						
Uitgaven	62.067	260.843	405.170	298.726	290.885	290.885
Ontvangsten	0	0	0	0	0	0
Saldo	-62.067	-260.843	-405.170	-298.726	-290.885	-290.885
Investerings						
Uitgaven	9.473	78.536	13.657	65.564	0	0
Ontvangsten	0	0	0	0	0	0
Saldo	-9.473	-78.536	-13.657	-65.564	0	0
Financiering						

	2026
Exploitatie	
Uitgaven	290.885
Ontvangsten	0
Saldo	-290.885
Investerings	
Uitgaven	0
Ontvangsten	0
Saldo	0
Financiering	

Prioritair actieplan: AP000082: Professionaliseren van de dienstverlening (telefoonpolicy, afwezigheden,...)

5.4.3. Professionaliseren van de dienstverlening (telefoonpolicy, afwezigheden,...)

Van 01/01/2020 tot 31/12/2026

	2020	2021	2022	2023	2024	2025
Exploitatie						
Uitgaven	32.931	88.521	68.978	119.265	64.905	48.865
Ontvangsten	0	0	0	0	0	0
Saldo	-32.931	-88.521	-68.978	-119.265	-64.905	-48.865
Investerings						
Financiering						

	2026
Exploitatie	
Uitgaven	48.865
Ontvangsten	0
Saldo	-48.865
Investerings	
Financiering	

Prioritair actieplan: AP000132: Investeren in Een gezond financieel beleid

Investeren in Een gezond financieel beleid

Van 01/01/2021 tot 31/12/2026

	2020	2021	2022	2023	2024	2025
Exploitatie						
Investerings						
Uitgaven	0	0	171.455	508.755	3.602.508	241.752
Ontvangsten	0	0	1.821.447	144.512	0	0
Saldo	0	0	1.649.992	-364.243	-3.602.508	-241.752
Financiering						

	2026
Exploitatie	
Investerings	
Uitgaven	29.077
Ontvangsten	0
Saldo	-29.077
Financiering	

Prioritair actieplan: AP000133: Investeren in Efficiënte en kwalitatieve dienstverlenende processen

Investeren in Efficiënte en kwalitatieve dienstverlenende processen

Van 01/01/2021 tot 31/12/2026

	2020	2021	2022	2023	2024	2025
Exploitatie						
Investerings						
Uitgaven	0	0	830.839	2.027.127	484.229	844.538
Ontvangsten	0	0	0	0	0	0
Saldo	0	0	-830.839	-2.027.127	-484.229	-844.538
Financiering						

	2026
Exploitatie	
Investerings	
Uitgaven	156.272
Ontvangsten	0
Saldo	-156.272
Financiering	

Geen niet-prioritaire actieplannen

Prioritaire beleidsdoelstelling: BD000006: Inclusieve, toegankelijke en zorgzame stad

SD6: Inclusieve, toegankelijke en zorgzame stad

Van 01/01/2020 tot 31/12/2026

	2020	2021	2022	2023	2024	2025
Exploitatie						
Uitgaven	3.000.311	3.149.601	3.490.335	5.693.337	7.275.104	5.808.890
Ontvangsten	646.736	691.807	1.470.748	1.796.017	1.431.245	2.049.450
Saldo	-2.353.575	-2.457.794	-2.019.586	-3.897.320	-5.843.859	-3.759.440
Investerings						
Uitgaven	827.530	2.299.231	4.101.820	6.037.826	3.925.351	3.201.584
Ontvangsten	1.680.688	2.294.750	1.519.780	1.745.712	2.346.462	1.171.462
Saldo	853.158	-4.481	-2.582.040	-4.292.114	-1.578.890	-2.030.122
Financiering						

	2026
Exploitatie	
Uitgaven	5.425.287
Ontvangsten	1.268.103
Saldo	-4.157.184
Investerings	
Uitgaven	565.633
Ontvangsten	1.171.462
Saldo	605.829
Financiering	

Prioritair actieplan: AP000083: Ruimte voor experiment en innovatie

6.1.1. Ruimte voor experiment en innovatie

Van 01/01/2020 tot 31/12/2026

	2020	2021	2022	2023	2024	2025
Exploitatie						
Uitgaven	86.101	74.736	59.360	197.681	153.000	79.900
Ontvangsten	11.945	0	12.459	29.000	29.000	29.000
Saldo	-74.156	-74.736	-46.901	-168.681	-124.000	-50.900
Investerings						
Financiering						

	2026
Exploitatie	
Uitgaven	79.900
Ontvangsten	29.000
Saldo	-50.900
Investerings	
Financiering	

Prioritair actieplan: AP000084: Structurele samenwerkingen met onderwijs over alle beleidsdomeinen

6.1.2. Structurele samenwerkingen met onderwijs over alle beleidsdomeinen

Van 01/01/2020 tot 31/12/2025

Prioritair actieplan: AP000085: Maximale onderwijskansen en kinderopvang garanderen

6.1.3. Maximale onderwijskansen en kinderopvang garanderen

Van 01/01/2020 tot 31/12/2026

	2020	2021	2022	2023	2024	2025
Exploitatie						
Uitgaven	168.268	158.127	326.245	410.005	391.865	340.940
Ontvangsten	40.000	35.600	46.861	88.390	11.990	10.000
Saldo	-128.268	-122.527	-279.385	-321.615	-379.875	-330.940
Investerings						
Uitgaven	477.882	1.178.977	237.567	908	0	0
Ontvangsten	145.776	356.641	0	0	0	0
Saldo	-332.105	-822.336	-237.567	-908	0	0
Financiering						

	2026
Exploitatie	
Uitgaven	340.940
Ontvangsten	10.000
Saldo	-330.940
Investerings	
Uitgaven	0
Ontvangsten	0
Saldo	0
Financiering	

Prioritair actieplan: AP000086: Efficiënte werking huis van het kind

6.1.4. Efficiënte werking huis van het kind

Van 01/01/2020 tot 31/12/2026

	2020	2021	2022	2023	2024	2025
Exploitatie						
Uitgaven	36.500	17.611	6.500	86.500	86.500	86.500
Ontvangsten	0	0	0	0	0	0
Saldo	-36.500	-17.611	-6.500	-86.500	-86.500	-86.500
Investerings						
Financiering						

	2026
Exploitatie	
Uitgaven	86.500
Ontvangsten	0
Saldo	-86.500
Investerings	
Financiering	

Prioritair actieplan: AP000087: Maatschappelijk draagvlak creëren rond kwetsbaarheid

6.2.1. Maatschappelijk draagvlak creëren rond kwetsbaarheid

Van 01/01/2020 tot 31/12/2026

	2020	2021	2022	2023	2024	2025
Exploitatie						
Uitgaven	52.264	73.938	89.186	130.648	182.669	182.669
Ontvangsten	1.404	1.458	4.230	0	0	0
Saldo	-50.860	-72.480	-84.956	-130.648	-182.669	-182.669
Investerings						
Financiering						

	2026
Exploitatie	
Uitgaven	182.669
Ontvangsten	0
Saldo	-182.669
Investerings	
Financiering	

Prioritair actieplan: AP000088: Optimale coördinatie, organisatie en toegankelijkheid van gezondheidspreventie en gezondheidszorg

6.2.2. Optimale coördinatie, organisatie en toegankelijkheid van gezondheidspreventie en gezondheidszorg

Van 01/01/2020 tot 31/12/2026

	2020	2021	2022	2023	2024	2025
Exploitatie						
Uitgaven	280.775	290.335	255.687	315.390	363.761	275.040
Ontvangsten	179.086	177.668	255.146	276.959	301.637	246.491
Saldo	-101.688	-112.667	-541	-38.431	-62.124	-28.550
Investerings						
Uitgaven	13.721	31.799	0	0	0	0
Ontvangsten	0	0	0	0	0	0
Saldo	-13.721	-31.799	0	0	0	0
Financiering						

	2026
Exploitatie	
Uitgaven	276.131
Ontvangsten	246.491
Saldo	-29.640
Investerings	
Uitgaven	0
Ontvangsten	0
Saldo	0
Financiering	

Prioritair actieplan: AP000089: Garanderen van voldoende, kwaliteitsvolle, ondersteunende (woon)zorgvormen

6.2.3. Garanderen van voldoende, kwaliteitsvolle, ondersteunende (woon)zorgvormen

Van 01/01/2020 tot 31/12/2026

	2020	2021	2022	2023	2024	2025
Exploitatie						
Investerings						
Uitgaven	61.023	19.091	5.200	6.461	0	0
Ontvangsten	1.171.462	1.171.462	1.171.462	1.171.462	1.171.462	1.171.462
Saldo	1.110.438	1.152.371	1.166.262	1.165.000	1.171.462	1.171.462
Financiering						

	2026
Exploitatie	
Investerings	
Uitgaven	0
Ontvangsten	1.171.462
Saldo	1.171.462
Financiering	

Prioritair actieplan: AP000090: Een mantelzorgvriendelijke stad

6.2.4. Een mantelzorgvriendelijke stad

Van 01/01/2020 tot 31/12/2026

	2020	2021	2022	2023	2024	2025
Exploitatie						
Uitgaven	15.000	19.980	761	257.000	282.000	282.000
Ontvangsten	0	0	0	0	0	0
Saldo	-15.000	-19.980	-761	-257.000	-282.000	-282.000
Investerings						
Financiering						

	2026
Exploitatie	
Uitgaven	282.000
Ontvangsten	0
Saldo	-282.000
Investerings	
Financiering	

Prioritair actieplan: AP000091: Een dementievriendelijke stad

6.2.5. Een dementievriendelijke stad

Van 01/01/2020 tot 31/12/2026

	2020	2021	2022	2023	2024	2025
Exploitatie						
Uitgaven	9.004	12.604	11.703	17.000	17.000	17.000
Ontvangsten	1.125	4.500	4.723	0	0	0
Saldo	-7.879	-8.104	-6.980	-17.000	-17.000	-17.000
Investerings						
Uitgaven	24.632	5.479	74.384	2.677	0	0
Ontvangsten	0	0	0	0	0	0
Saldo	-24.632	-5.479	-74.384	-2.677	0	0
Financiering						

	2026
Exploitatie	
Uitgaven	17.000
Ontvangsten	0
Saldo	-17.000
Investerings	
Uitgaven	0
Ontvangsten	0
Saldo	0
Financiering	

Prioritair actieplan: AP000092: We dragen zorg voor dieren

6.2.7. We dragen zorg voor dieren

Van 01/01/2020 tot 31/12/2026

	2020	2021	2022	2023	2024	2025
Exploitatie						
Uitgaven	23.542	21.612	31.197	25.325	25.000	26.450
Ontvangsten	2.918	3.171	2.653	0	0	0
Saldo	-20.624	-18.440	-28.544	-25.325	-25.000	-26.450
Investerings						
Uitgaven	0	1.000	0	0	0	0
Ontvangsten	0	0	0	0	0	0
Saldo	0	-1.000	0	0	0	0
Financiering						

	2026
Exploitatie	
Uitgaven	26.450
Ontvangsten	0
Saldo	-26.450
Investerings	
Uitgaven	0
Ontvangsten	0
Saldo	0
Financiering	

Prioritair actieplan: AP000093: Samenwerking en afstemming tussen hulp - en zorgactoren en/of kennisinstellingen

6.3.1. Samenwerking en afstemming tussen hulp - en zorgactoren en/of kennisinstellingen

Van 01/01/2020 tot 31/12/2026

	2020	2021	2022	2023	2024	2025
Exploitatie						
Uitgaven	19.958	0	0	64.619	13.800	13.650
Ontvangsten	0	0	0	0	0	0
Saldo	-19.958	0	0	-64.619	-13.800	-13.650
Investerings						
Financiering						

	2026
Exploitatie	
Uitgaven	13.650
Ontvangsten	0
Saldo	-13.650
Investerings	
Financiering	

Prioritair actieplan: AP000094: Waarborgen van sociale grondrechten

6.4.1. Waarborgen van sociale grondrechten

Van 01/01/2020 tot 31/12/2026

	2020	2021	2022	2023	2024	2025
Exploitatie						
Uitgaven	575.870	599.161	559.458	748.400	975.881	721.243
Ontvangsten	108.145	89.155	399.958	343.840	113.540	345.980
Saldo	-467.725	-510.006	-159.500	-404.560	-862.341	-375.263
Investerings						
Uitgaven	0	3.237	0	0	0	0
Ontvangsten	0	69.447	0	0	0	0
Saldo	0	66.210	0	0	0	0
Financiering						

	2026
Exploitatie	
Uitgaven	767.951
Ontvangsten	345.980
Saldo	-421.971
Investerings	
Uitgaven	0
Ontvangsten	0
Saldo	0
Financiering	

Prioritair actieplan: AP000095: Verlagen van drempels in het bijzonder voor mensen in armoede

6.4.2. Verlagen van drempels in het bijzonder voor mensen in armoede

Van 01/01/2020 tot 31/12/2026

	2020	2021	2022	2023	2024	2025
Exploitatie						
Uitgaven	26.716	16.882	7.804	8.000	13.337	2.000
Ontvangsten	7.865	0	-500	0	0	0
Saldo	-18.851	-16.882	-8.304	-8.000	-13.337	-2.000
Investerings						
Uitgaven	0	0	0	0	0	0
Ontvangsten	91.450	0	0	0	0	0
Saldo	91.450	0	0	0	0	0
Financiering						

	2026
Exploitatie	
Uitgaven	2.000
Ontvangsten	0
Saldo	-2.000
Investerings	
Uitgaven	0
Ontvangsten	0
Saldo	0
Financiering	

Prioritair actieplan: AP000096: Vrijwilligerswerk faciliteren, ondersteunen en waarderen

6.4.4. Vrijwilligerswerk faciliteren, ondersteunen en waarderen

Van 01/01/2020 tot 31/12/2026

	2020	2021	2022	2023	2024	2025
Exploitatie						
Uitgaven	19.763	36.955	47.383	75.000	75.000	75.000
Ontvangsten	0	0	0	0	0	0
Saldo	-19.763	-36.955	-47.383	-75.000	-75.000	-75.000
Investerings						
Financiering						

	2026
Exploitatie	
Uitgaven	75.000
Ontvangsten	0
Saldo	-75.000
Investerings	
Financiering	

Prioritair actieplan: AP000097: Bestrijden armoede

6.4.5. Bestrijden armoede

Van 01/01/2020 tot 31/12/2026

	2020	2021	2022	2023	2024	2025
Exploitatie						
Uitgaven	577.720	607.722	724.439	1.246.449	1.485.998	1.336.680
Ontvangsten	265.687	312.027	298.563	573.774	587.349	418.432
Saldo	-312.033	-295.695	-425.876	-672.675	-898.649	-918.248
Investerings						
Financiering						

	2026
Exploitatie	
Uitgaven	1.118.506
Ontvangsten	358.432
Saldo	-760.074
Investerings	
Financiering	

Prioritair actieplan: AP000098: We maken de stad aantrekkelijk voor jonge gezinnen

6.5.1. We maken de stad aantrekkelijk voor jonge gezinnen

Van 01/01/2020 tot 31/12/2026

	2020	2021	2022	2023	2024	2025
Exploitatie						
Uitgaven	145.977	114.253	137.253	130.450	131.450	131.150
Ontvangsten	0	0	0	0	0	0
Saldo	-145.977	-114.253	-137.253	-130.450	-131.450	-131.150
Investerings						
Uitgaven	102.977	479.851	905.674	240.700	0	0
Ontvangsten	0	0	0	0	0	0
Saldo	-102.977	-479.851	-905.674	-240.700	0	0
Financiering						

	2026
Exploitatie	
Uitgaven	132.693
Ontvangsten	0
Saldo	-132.693
Investerings	
Uitgaven	0
Ontvangsten	0
Saldo	0
Financiering	

Prioritair actieplan: AP000099: De stadskern is aantrekkelijk voor studenten

6.5.2. De stadskern is aantrekkelijk voor studenten

Van 01/01/2020 tot 31/12/2026

	2020	2021	2022	2023	2024	2025
Exploitatie						
Uitgaven	131.841	206.461	115.107	121.851	106.080	106.080
Ontvangsten	0	0	0	0	0	0
Saldo	-131.841	-206.461	-115.107	-121.851	-106.080	-106.080
Investerings						
Uitgaven	0	24.885	0	0	0	0
Ontvangsten	0	0	0	0	0	0
Saldo	0	-24.885	0	0	0	0
Financiering						

	2026
Exploitatie	
Uitgaven	106.080
Ontvangsten	0
Saldo	-106.080
Investerings	
Uitgaven	0
Ontvangsten	0
Saldo	0
Financiering	

Prioritair actieplan: AP000100: We faciliteren een onbezorgde oude dag voor elke Hasselaar

6.5.3. We faciliteren een onbezorgde oude dag voor elke Hasselaar

Van 01/01/2020 tot 31/12/2026

	2020	2021	2022	2023	2024	2025
Exploitatie						
Uitgaven	724	40.201	14.899	15.000	15.000	15.000
Ontvangsten	0	0	0	0	0	0
Saldo	-724	-40.201	-14.899	-15.000	-15.000	-15.000
Investerings						
Financiering						

	2026
Exploitatie	
Uitgaven	15.000
Ontvangsten	0
Saldo	-15.000
Investerings	
Financiering	

Prioritair actieplan: AP000101: Hasselaar een titel om trots op te zijn. Inspanningen creëren kansen

6.5.4. Hasselaar een titel om trots op te zijn. Inspanningen creëren kansen

Van 01/01/2020 tot 31/12/2026

	2020	2021	2022	2023	2024	2025
Exploitatie						
Uitgaven	0	0	5.000	5.000	0	0
Ontvangsten	0	0	0	0	0	0
Saldo	0	0	-5.000	-5.000	0	0
Investerings						
Financiering						

	2026
Exploitatie	
Uitgaven	0
Ontvangsten	0
Saldo	0
Investerings	
Financiering	

Prioritair actieplan: AP000102: Jongeren fysiek, mentaal en digitaal verbinden

6.5.5. Jongeren fysiek, mentaal en digitaal verbinden

Van 01/01/2020 tot 31/12/2026

	2020	2021	2022	2023	2024	2025
Exploitatie						
Uitgaven	15.148	11.855	12.316	5.175	7.500	7.500
Ontvangsten	0	0	0	0	0	0
Saldo	-15.148	-11.855	-12.316	-5.175	-7.500	-7.500
Investerings						
Financiering						

	2026
Exploitatie	
Uitgaven	7.500
Ontvangsten	0
Saldo	-7.500
Investerings	
Financiering	

Prioritair actieplan: AP000103: Maatschappelijk draagvlak rond diversiteit, gelijke kansen en gezondheid

6.5.6. Maatschappelijk draagvlak rond diversiteit, gelijke kansen en gezondheid

Van 01/01/2020 tot 31/12/2026

	2020	2021	2022	2023	2024	2025
Exploitatie						
Uitgaven	241.969	302.062	341.695	540.056	1.065.859	924.403
Ontvangsten	0	32.000	116.640	39.878	297.029	283.853
Saldo	-241.969	-270.062	-225.055	-500.178	-768.830	-640.550
Investerings						
Uitgaven	0	4.740	0	0	0	0
Ontvangsten	0	0	0	0	0	0
Saldo	0	-4.740	0	0	0	0
Financiering						

	2026
Exploitatie	
Uitgaven	776.300
Ontvangsten	0
Saldo	-776.300
Investerings	
Uitgaven	0
Ontvangsten	0
Saldo	0
Financiering	

Prioritair actieplan: AP000104: Hasselt spreekt zijn burgers aan op hun engagement en solidariteit om de buurt mee vorm te geven

6.6.1. Hasselt spreekt zijn individuele en georganiseerde burgers aan op hun engagement en solidariteit om de buurt mee vorm te geven

Van 01/01/2020 tot 31/12/2026

	2020	2021	2022	2023	2024	2025
Exploitatie						
Uitgaven	15.284	22.387	39.249	61.886	75.850	75.850
Ontvangsten	0	0	0	0	0	0
Saldo	-15.284	-22.387	-39.249	-61.886	-75.850	-75.850
Investerings						
Financiering						

	2026
Exploitatie	
Uitgaven	75.850
Ontvangsten	0
Saldo	-75.850
Investerings	
Financiering	

Prioritair actieplan: AP000105: Ontmoetingsplaatsen creëren door bestaande ruimtes slim te gebruiken

6.6.2. Ontmoetingsplaatsen creëren door bestaande ruimtes slim te gebruiken

Van 01/01/2020 tot 31/12/2026

	2020	2021	2022	2023	2024	2025
Exploitatie						
Uitgaven	154.185	81.367	112.501	127.680	149.000	149.000
Ontvangsten	0	0	0	0	0	0
Saldo	-154.185	-81.367	-112.501	-127.680	-149.000	-149.000
Investerings						
Uitgaven	98.982	203.628	8.846	0	0	0
Ontvangsten	0	0	0	0	0	0
Saldo	-98.982	-203.628	-8.846	0	0	0
Financiering						

	2026
Exploitatie	
Uitgaven	149.000
Ontvangsten	0
Saldo	-149.000
Investerings	
Uitgaven	0
Ontvangsten	0
Saldo	0
Financiering	

Prioritair actieplan: AP000106: Faciliteren van wijkwerking

6.6.3. Faciliteren van wijkwerking

Van 01/01/2020 tot 31/12/2026

	2020	2021	2022	2023	2024	2025
Exploitatie						
Uitgaven	28.995	45.788	63.300	105.740	94.730	91.875
Ontvangsten	0	2.194	250	0	0	0
Saldo	-28.995	-43.594	-63.050	-105.740	-94.730	-91.875
Investerings						
Financiering						

	2026
Exploitatie	
Uitgaven	91.875
Ontvangsten	0
Saldo	-91.875
Investerings	
Financiering	

Prioritair actieplan: AP000107: Integrale toegankelijkheid

6.7.1. Integrale toegankelijkheid

Van 01/01/2020 tot 31/12/2026

	2020	2021	2022	2023	2024	2025
Exploitatie						
Uitgaven	17.320	32.521	49.665	67.824	38.500	43.500
Ontvangsten	0	0	50.400	0	12.500	0
Saldo	-17.320	-32.521	735	-67.824	-26.000	-43.500
Investerings						
Financiering						

	2026
Exploitatie	
Uitgaven	43.500
Ontvangsten	0
Saldo	-43.500
Investerings	
Financiering	

Prioritair actieplan: AP000108: Fysieke toegankelijkheid

6.7.2. Fysieke toegankelijkheid

Van 01/01/2020 tot 31/12/2026

	2020	2021	2022	2023	2024	2025
Exploitatie						
Uitgaven	28.864	23.521	19.997	53.200	53.200	53.200
Ontvangsten	28.560	28.200	28.200	28.200	28.200	28.200
Saldo	-304	4.679	8.203	-25.000	-25.000	-25.000
Investerings						
Uitgaven	36.294	187.662	54.518	0	0	0
Ontvangsten	272.000	697.200	0	0	0	0
Saldo	235.706	509.538	-54.518	0	0	0
Financiering						

	2026
Exploitatie	
Uitgaven	53.200
Ontvangsten	28.200
Saldo	-25.000
Investerings	
Uitgaven	0
Ontvangsten	0
Saldo	0
Financiering	

Prioritair actieplan: AP000109: Toegankelijke dienstverlening

6.7.3. Toegankelijke dienstverlening

Van 01/01/2020 tot 31/12/2026

	2020	2021	2022	2023	2024	2025
Exploitatie						
Uitgaven	2.175	2.791	47.442	336.232	901.078	193.667
Ontvangsten	0	5.833	251.165	415.976	50.000	687.494
Saldo	-2.175	3.043	203.723	79.744	-851.078	493.827
Investerings						
Uitgaven	12.019	0	0	0	0	0
Ontvangsten	0	0	0	0	0	0
Saldo	-12.019	0	0	0	0	0
Financiering						

	2026
Exploitatie	
Uitgaven	127.000
Ontvangsten	250.000
Saldo	123.000
Investerings	
Uitgaven	0
Ontvangsten	0
Saldo	0
Financiering	

Prioritair actieplan: AP000110: Toegankelijke communicatie

6.7.4. Toegankelijke communicatie

Van 01/01/2020 tot 31/12/2026

	2020	2021	2022	2023	2024	2025
Exploitatie						
Uitgaven	326.347	336.731	412.187	541.225	571.045	578.592
Ontvangsten	0	0	0	0	0	0
Saldo	-326.347	-336.731	-412.187	-541.225	-571.045	-578.592
Investerings						
Uitgaven	0	158.882	137.788	0	0	0
Ontvangsten	0	0	0	0	0	0
Saldo	0	-158.882	-137.788	0	0	0
Financiering						

	2026
Exploitatie	
Uitgaven	578.592
Ontvangsten	0
Saldo	-578.592
Investerings	
Uitgaven	0
Ontvangsten	0
Saldo	0
Financiering	

Prioritair actieplan: AP000134: Investeren in Hasselt is toonaangevend op vlak van onderwijs

Investeren in Hasselt is toonaangevend op vlak van onderwijs

Van 01/01/2021 tot 31/12/2026

	2020	2021	2022	2023	2024	2025
Exploitatie						
Investerings						
Uitgaven	0	0	684.520	2.557.808	2.903.125	1.954.601
Ontvangsten	0	0	0	39.750	0	0
Saldo	0	0	-684.520	-2.518.058	-2.903.125	-1.954.601
Financiering						

	2026
Exploitatie	
Investerings	
Uitgaven	117.747
Ontvangsten	0
Saldo	-117.747
Financiering	

Prioritair actieplan: AP000135: Investeren in De Hasselaar, onze zorg

Investeren in De Hasselaar, onze zorg

Van 01/01/2021 tot 31/12/2026

	2020	2021	2022	2023	2024	2025
Exploitatie						
Investeringen						
Uitgaven	0	0	223.690	197.395	95.254	87.837
Ontvangsten	0	0	0	0	0	0
Saldo	0	0	-223.690	-197.395	-95.254	-87.837
Financiering						

	2026
Exploitatie	
Investeringen	
Uitgaven	37.006
Ontvangsten	0
Saldo	-37.006
Financiering	

Prioritair actieplan: AP000136: Investeren in Solidair Hasselt

Investeren in Solidair Hasselt

Van 01/01/2021 tot 31/12/2026

	2020	2021	2022	2023	2024	2025
Exploitatie						
Investeringen						
Uitgaven	0	0	134.517	150.581	31.343	28.731
Ontvangsten	0	0	0	0	280.000	0
Saldo	0	0	-134.517	-150.581	248.657	-28.731
Financiering						

	2026
Exploitatie	
Investeringen	
Uitgaven	13.032
Ontvangsten	0
Saldo	-13.032
Financiering	

Prioritair actieplan: AP000137: Investeren in Inclusief Hasselt: we stimuleren ontmoeting, participatie en ondersteuning

Investeren in Inclusief Hasselt: we stimuleren ontmoeting, participatie en ondersteuning voor elke Hasselaar

Van 01/01/2021 tot 31/12/2026

	2020	2021	2022	2023	2024	2025
Exploitatie						
Investerings						
Uitgaven	0	0	606.685	1.352.916	269.230	181.961
Ontvangsten	0	0	0	75.000	0	0
Saldo	0	0	-606.685	-1.277.916	-269.230	-181.961
Financiering						

	2026
Exploitatie	
Investerings	
Uitgaven	76.247
Ontvangsten	0
Saldo	-76.247
Financiering	

Prioritair actieplan: AP000138: Investeren in Inspraak en betrokkenheid

Investeren in Inspraak en betrokkenheid

Van 01/01/2021 tot 31/12/2026

	2020	2021	2022	2023	2024	2025
Exploitatie						
Investerings						
Uitgaven	0	0	611.164	1.373.650	544.009	829.092
Ontvangsten	0	0	0	0	0	0
Saldo	0	0	-611.164	-1.373.650	-544.009	-829.092
Financiering						

	2026
Exploitatie	
Investerings	
Uitgaven	299.213
Ontvangsten	0
Saldo	-299.213
Financiering	

Prioritair actieplan: AP000139: Investeren in Integraal toegankelijk Hasselt

Investeren in Integraal toegankelijk Hasselt

Van 01/01/2021 tot 31/12/2026

	2020	2021	2022	2023	2024	2025
Exploitatie						
Investeringen						
Uitgaven	0	0	417.267	154.730	82.389	119.361
Ontvangsten	0	0	348.319	459.500	895.000	0
Saldo	0	0	-68.949	304.770	812.611	-119.361
Financiering						

	2026
Exploitatie	
Investeringen	
Uitgaven	22.389
Ontvangsten	0
Saldo	-22.389
Financiering	

Geen niet-prioritaire actieplannen

Niet-prioritaire beleidsdoelstellingen:

- BD000007: Basiswerking van groep Hasselt garanderen
- BD000008: Overdracht investeringskredieten vorige beleidsperiode

	2020	2021	2022	2023	2024	2025
Exploitatie						
Uitgaven	152.391.836	160.853.776	179.355.878	204.024.220	209.518.623	213.800.853
Ontvangsten	194.693.775	194.361.906	207.340.885	234.003.256	235.816.266	243.695.146
Saldo	42.301.939	33.508.130	27.985.006	29.979.036	26.297.642	29.894.294
Investeringen						
Uitgaven	11.132.266	6.265.283	823.311	1.222.551	0	0
Ontvangsten	4.263.908	7.513.776	600.270	0	0	0
Saldo	-6.868.357	1.248.493	-223.041	-1.222.551	0	0
Financiering						
Uitgaven	9.957.517	9.606.205	9.543.946	23.399.243	13.949.570	22.202.080
Ontvangsten	4.012.575	8.337.212	3.777.327	28.923.273	18.280.058	31.445.609
Saldo	-5.944.942	-1.268.993	-5.766.619	5.524.030	4.330.488	9.243.529

	2026
Exploitatie	
Uitgaven	216.226.131
Ontvangsten	248.053.339
Saldo	31.827.208
Investeringen	
Uitgaven	0
Ontvangsten	0
Saldo	0
Financiering	
Uitgaven	21.157.199
Ontvangsten	3.128.371
Saldo	-18.028.828

Niet-prioritaire Inhoudstabel:

Geen niet-prioritaire Inhoudstabel:

Overzicht Doelstellingen, Actieplannen en Acties is te vinden op:
<https://www.hasselt.be/nl/bekendmaking#widget-12-Financi%C3%ABn-Groep-Hasselt>

2. FINANCIELE NOTA

2.1. M1: Financieel doelstellingenplan.....	73
2.2. M2: Staat financieel evenwicht.....	81
2.3. M3: Overzicht kredieten.....	85

M1: Financieel doelstellingenplan

2020-2025

Journalvolnummers: 453142

Stad Hasselt (0207.466.964)

Limburgplein 1, 3500 Hasselt

Algemeen directeur: Koen Deconinck

OCMW Hasselt (0212.216.402)

Limburgplein 1A, 3500 Hasselt

Financieel directeur: Rudi Roosen

Prioritaire beleidsdoelstelling: BD000001:Aangename stad: veilig en proper

	2020	2021	2022	2023	2024	2025
Exploitatie						
Uitgave	3.597.287	6.255.362	4.619.049	4.737.024	765.362	705.200
Ontvangst	2.572.345	6.113.171	3.969.889	3.965.235	256.570	220.570
Saldo	-1.024.941	-142.191	-649.161	-771.789	-508.793	-484.630
Investering						
Uitgave	8.933.513	2.570.214	2.669.610	7.437.066	2.520.220	1.542.986
Ontvangst	61.716	7.721.168	2.022.834	1.559.605	10.125.000	2.850.000
Saldo	-8.871.797	5.150.954	-646.776	-5.877.462	7.604.780	1.307.014
Financiering						

	2026
Exploitatie	
Uitgave	705.250
Ontvangst	164.035
Saldo	-541.215
Investering	
Uitgave	212.754
Ontvangst	0
Saldo	-212.754
Financiering	

Prioritaire beleidsdoelstelling: BD000002:Ruimte voor Hasselt

	2020	2021	2022	2023	2024	2025
Exploitatie						
Uitgave	1.824.636	2.009.858	1.949.203	2.796.119	3.680.615	3.006.898
Ontvangst	984.823	252.417	343.367	1.534.610	2.123.588	615.121
Saldo	-839.813	-1.757.441	-1.605.836	-1.261.509	-1.557.027	-2.391.777
Investering						
Uitgave	4.334.566	19.859.387	18.041.626	32.143.577	12.790.145	11.096.810
Ontvangst	87.860	1.316.449	1.889.625	6.163.842	4.576.276	3.060.000
Saldo	-4.246.706	-18.542.938	-16.152.000	-25.979.735	-8.213.869	-8.036.810
Financiering						
Uitgave	0	4.766.746	380.000	380.000	380.000	380.000
Ontvangst	0	4.283.373	1.000.000	1.000.000	383.373	0
Saldo	0	-483.373	620.000	620.000	3.373	-380.000

	2026
Exploitatie	
Uitgave	2.969.665
Ontvangst	615.121
Saldo	-2.354.544
Investering	
Uitgave	3.290.043
Ontvangst	0
Saldo	-3.290.043
Financiering	
Uitgave	380.000
Ontvangst	0
Saldo	-380.000

Prioritaire beleidsdoelstelling: BD000003:Ondernemende en bruisende stad

	2020	2021	2022	2023	2024	2025
Exploitatie						
Uitgave	3.734.993	4.993.238	6.546.707	6.054.172	7.792.246	5.066.999
Ontvangst	1.029.348	1.356.621	1.567.198	2.061.761	2.390.282	1.967.842
Saldo	-2.705.645	-3.636.617	-4.979.508	-3.992.411	-5.401.965	-3.099.156
Investering						
Uitgave	2.035.150	1.368.835	1.763.424	6.549.443	6.245.339	12.960.063
Ontvangst	0	3.072.500	0	206.039	1.471.057	2.040.000
Saldo	-2.035.150	1.703.665	-1.763.424	-6.343.404	-4.774.282	-10.920.063
Financiering						

	2026
Exploitatie	
Uitgave	4.855.255
Ontvangst	1.874.237
Saldo	-2.981.018
Investering	
Uitgave	1.184.355
Ontvangst	0
Saldo	-1.184.355
Financiering	

Prioritaire beleidsdoelstelling: BD000004: Slimme stad van morgen: duurzaam en digitaal

	2020	2021	2022	2023	2024	2025
Exploitatie						
Uitgave	761.314	1.398.220	1.368.241	2.195.538	2.491.017	2.017.252
Ontvangst	103.502	31.536	304.931	783.840	397.480	172.970
Saldo	-657.812	-1.366.685	-1.063.310	-1.411.698	-2.093.537	-1.844.282
Investering						
Uitgave	620.744	998.314	2.658.143	9.179.128	1.996.814	2.201.288
Ontvangst	26.753	484.124	130.049	641.610	595.434	0
Saldo	-593.991	-514.190	-2.528.095	-8.537.519	-1.401.380	-2.201.288
Financiering						

	2026
Exploitatie	
Uitgave	1.870.600
Ontvangst	200.536
Saldo	-1.670.064
Investering	
Uitgave	808.963
Ontvangst	0
Saldo	-808.963
Financiering	

Prioritaire beleidsdoelstelling: BD000005:Dynamische en klantgerichte organisatie

	2020	2021	2022	2023	2024	2025
Exploitatie						
Uitgave	408.777	759.988	1.170.640	2.062.286	3.195.239	2.471.930
Ontvangst	113.582	142.421	148.315	152.942	178.658	166.070
Saldo	-295.195	-617.567	-1.022.324	-1.909.344	-3.016.581	-2.305.860
Investering						
Uitgave	454.812	1.487.787	1.034.217	2.601.446	4.086.737	1.086.290
Ontvangst	0	0	1.821.447	144.512	0	0
Saldo	-454.812	-1.487.787	787.230	-2.456.934	-4.086.737	-1.086.290
Financiering						

	2026
Exploitatie	
Uitgave	1.103.082
Ontvangst	166.070
Saldo	-937.013
Investering	
Uitgave	185.349
Ontvangst	0
Saldo	-185.349
Financiering	

Prioritaire beleidsdoelstelling: BD000006:Inclusieve, toegankelijke en zorgzame stad

	2020	2021	2022	2023	2024	2025
Exploitatie						
Uitgave	3.000.311	3.149.601	3.490.335	5.693.337	7.275.104	5.808.890
Ontvangst	646.736	691.807	1.470.748	1.796.017	1.431.245	2.049.450
Saldo	-2.353.575	-2.457.794	-2.019.586	-3.897.320	-5.843.859	-3.759.440
Investering						
Uitgave	827.530	2.299.231	4.101.820	6.037.826	3.925.351	3.201.584
Ontvangst	1.680.688	2.294.750	1.519.780	1.745.712	2.346.462	1.171.462
Saldo	853.158	-4.481	-2.582.040	-4.292.114	-1.578.890	-2.030.122
Financiering						

	2026
Exploitatie	
Uitgave	5.425.287
Ontvangst	1.268.103
Saldo	-4.157.184
Investering	
Uitgave	565.633
Ontvangst	1.171.462
Saldo	605.829
Financiering	

Niet prioritaire beleidsdoelstellingen

	2020	2021	2022	2023	2024	2025
Exploitatie						
Uitgave	152.391.836	160.853.776	179.355.878	204.024.220	209.518.623	213.800.853
Ontvangst	194.693.775	194.361.906	207.340.885	234.003.256	235.816.266	243.695.146
Saldo	42.301.939	33.508.130	27.985.006	29.979.036	26.297.642	29.894.294
Investering						
Uitgave	11.132.266	6.265.283	823.311	1.222.551	0	0
Ontvangst	4.263.908	7.513.776	600.270	0	0	0
Saldo	-6.868.357	1.248.493	-223.041	-1.222.551	0	0
Financiering						
Uitgave	9.957.517	9.606.205	9.543.946	23.399.243	13.949.570	22.202.080
Ontvangst	4.012.575	8.337.212	3.777.327	28.923.273	18.280.058	31.445.609
Saldo	-5.944.942	-1.268.993	-5.766.619	5.524.030	4.330.488	9.243.529

	2026
Exploitatie	
Uitgave	216.226.131
Ontvangst	248.053.339
Saldo	31.827.208
Investering	
Uitgave	0
Ontvangst	0
Saldo	0
Financiering	
Uitgave	21.157.199
Ontvangst	3.128.371
Saldo	-18.028.828

Verrichtingen zonder beleidsdoelstelling

Totaal

	2020	2021	2022	2023	2024	2025
Exploitatie						
Uitgave	165.719.152	179.420.043	198.500.052	227.562.696	234.718.206	232.878.022
Ontvangst	200.144.111	202.949.879	215.145.333	244.297.662	242.594.087	248.887.169
Saldo	34.424.959	23.529.836	16.645.281	16.734.966	7.875.881	16.009.146
Investering						
Uitgave	28.338.580	34.849.051	31.092.151	65.171.037	31.564.606	32.089.021
Ontvangst	6.120.926	22.402.766	7.984.006	10.461.319	19.114.228	9.121.462
Saldo	-22.217.654	-12.446.285	-23.108.146	-54.709.718	-12.450.378	-22.967.559
Financiering						
Uitgave	9.957.517	14.372.952	9.923.946	23.779.243	14.329.570	22.582.080
Ontvangst	4.012.575	12.620.586	4.777.327	29.923.273	18.663.431	31.445.609
Saldo	-5.944.942	-1.752.366	-5.146.619	6.144.030	4.333.861	8.863.529

	2026
Exploitatie	
Uitgave	233.155.271
Ontvangst	252.341.441
Saldo	19.186.169
Investering	
Uitgave	6.247.097
Ontvangst	1.171.462
Saldo	-5.075.635
Financiering	
Uitgave	21.537.199
Ontvangst	3.128.371
Saldo	-18.408.828

M2: Staat van het financieel evenwicht

2020-2025

Journalvolnummers: 453142

Stad Hasselt (0207.466.964)

Limburgplein 1, 3500 Hasselt

Algemeen directeur: Koen Deconinck

OCMW Hasselt (0212.216.402)

Limburgplein 1A, 3500 Hasselt

Financieel directeur: Rudi Roosen

Budgettair resultaat	2020	2021	2022	2023	2024	2025
I. Exploitatiesaldo	34.424.959	23.529.836	16.645.281	16.734.966	7.875.881	16.009.146
a. Ontvangsten	200.144.111	202.949.879	215.145.333	244.297.662	242.594.087	248.887.169
b. Uitgaven	165.719.152	179.420.043	198.500.052	227.562.696	234.718.206	232.878.022
II. Investeringsaldo	-22.217.654	-12.446.285	-23.108.146	-54.709.718	-12.450.378	-22.967.559
a. Ontvangsten	6.120.926	22.402.766	7.984.006	10.461.319	19.114.228	9.121.462
b. Uitgaven	28.338.580	34.849.051	31.092.151	65.171.037	31.564.606	32.089.021
III. Saldo exploitatie en investeringen	12.207.305	11.083.551	-6.462.864	-37.974.752	-4.574.496	-6.958.413
IV. Financieringsaldo	-5.944.942	-1.752.366	-5.146.619	6.144.030	4.333.861	8.863.529
a. Ontvangsten	4.012.575	12.620.586	4.777.327	29.923.273	18.663.431	31.445.609
b. Uitgaven	9.957.517	14.372.952	9.923.946	23.779.243	14.329.570	22.582.080
V. Budgettair resultaat van het boekjaar	6.262.363	9.331.185	-11.609.484	-31.830.722	-240.635	1.905.117
VI. Gecumuleerd budgettair resultaat vorig boekjaar	44.842.118	51.104.482	60.435.666	48.826.182	16.995.460	16.754.825
a. Op basis van meerjarenplan vorig boekjaar	44.842.118	51.104.482	60.435.666	48.826.182	16.995.460	16.754.825
VII. Gecumuleerd budgettair resultaat	51.104.482	60.435.666	48.826.182	16.995.460	16.754.825	18.659.942
VIII. Onbeschikbare gelden	6.075.561	6.942.860	7.667.453	8.422.357	9.240.589	10.055.477
IX. Beschikbaar budgettair resultaat	45.028.920	53.492.806	41.158.730	8.573.104	7.514.237	8.604.465

Budgettair resultaat	2026
I. Exploitatiesaldo	19.186.169
a. Ontvangsten	252.341.441
b. Uitgaven	233.155.271
II. Investeringsaldo	-5.075.635
a. Ontvangsten	1.171.462
b. Uitgaven	6.247.097
III. Saldo exploitatie en investeringen	14.110.534
IV. Financieringsaldo	-18.408.828
a. Ontvangsten	3.128.371

Budgettair resultaat	2026
b. Uitgaven	21.537.199
V. Budgettair resultaat van het boekjaar	-4.298.294
VI. Gecumuleerd budgettair resultaat vorig boekjaar	18.659.942
a. Op basis van meerjarenplan vorig boekjaar	18.659.942
VII. Gecumuleerd budgettair resultaat	14.361.648
VIII. Onbeschikbare gelden	10.857.563
IX. Beschikbaar budgettair resultaat	3.504.086

Autofinancieringsmarge	2020	2021	2022	2023	2024	2025
I. Exploitatiesaldo	34.424.959	23.529.836	16.645.281	16.734.966	7.875.881	16.009.146
II. Netto periodieke aflossingen	4.276.760	4.507.884	3.498.463	4.498.853	4.578.717	3.252.310
a. Periodieke aflossingen conform de verbintenissen	9.029.797	8.578.246	8.664.392	8.809.688	8.337.815	6.502.080
b. Periodieke terugvordering leningen	4.753.037	4.070.363	5.165.929	4.310.835	3.759.098	3.249.770
IV. Autofinancieringsmarge	30.148.199	19.021.952	13.146.819	12.236.113	3.297.164	12.756.836

Autofinancieringsmarge	2026
I. Exploitatiesaldo	19.186.169
II. Netto periodieke aflossingen	3.530.168
a. Periodieke aflossingen conform de verbintenissen	6.522.179
b. Periodieke terugvordering leningen	2.992.011
IV. Autofinancieringsmarge	15.656.001

Gecorrigeerde Autofinancieringsmarge	2020	2021	2022	2023	2024	2025
I. Autofinancieringsmarge	30.148.199	19.021.952	13.146.819	12.236.113	3.297.164	12.756.836
II. Correctie op de periodieke aflossingen	-4.087.350	-3.818.997	-3.197.848	-3.012.777	-3.800.988	-2.798.126
a. Periodieke aflossingen conform de verbintenissen	9.029.797	8.578.246	8.664.392	8.809.688	8.337.815	6.502.080
b. Gecorrigeerde aflossingen o.b.v. de financiële schulden	13.117.147	12.397.243	11.862.240	11.822.465	12.138.803	9.300.206
III. Gecorrigeerde autofinancieringsmarge	26.060.849	15.202.955	9.948.970	9.223.337	-503.823	9.958.710

Gecorrigeerde Autofinancieringsmarge	2026
I. Autofinancieringsmarge	15.656.001
II. Correctie op de periodieke aflossingen	-3.147.054
a. Periodieke aflossingen conform de verbintenissen	6.522.179
b. Gecorrigeerde aflossingen o.b.v. de financiële schulden	9.669.233
III. Gecorrigeerde autofinancieringsmarge	12.508.947

Geconsolideerd financieel evenwicht	2020	2021	2022	2023	2024	2025
I. Beschikbaar budgettair resultaat						
- Gemeente en OCMW	45.028.920	53.492.806	41.158.730	8.573.104	7.514.237	8.604.465
- AG Stadsontwikkeling Hasselt	6.336.000	5.640.740	1.850.597	1.307.826	1.427.018	3.507.644
Totaal beschikbaar budgettair resultaat	51.364.920	59.133.545	43.009.327	9.880.930	8.941.255	12.112.109
II. Autofinancieringsmarge						
- Gemeente en OCMW	30.148.199	19.021.952	13.146.819	12.236.113	3.297.164	12.756.836
- AG Stadsontwikkeling Hasselt	-1.077.157	-829.791	-528.416	125.363	362.192	235.000
Totale Autofinancieringsmarge	29.071.041	18.192.161	12.618.402	12.361.476	3.659.356	12.991.836
III. Gecorrigeerde autofinancieringsmarge						
- Gemeente en OCMW	26.060.849	15.202.955	9.948.970	9.223.337	-503.823	9.958.710
- AG Stadsontwikkeling Hasselt	-4.388.875	-4.685.076	-3.817.012	-3.461.376	-2.681.955	-2.511.876
Totale gecorrigeerde autofinancieringsmarge	21.671.974	10.517.880	6.131.958	5.761.961	-3.185.778	7.446.835

Geconsolideerd financieel evenwicht	2026
I. Beschikbaar budgettair resultaat	
- Gemeente en OCMW	3.504.086
- AG Stadsontwikkeling Hasselt	3.730.675
Totaal beschikbaar budgettair resultaat	7.234.760
II. Autofinancieringsmarge	
- Gemeente en OCMW	15.656.001
- AG Stadsontwikkeling Hasselt	298.031
Totale Autofinancieringsmarge	15.954.032
III. Gecorrigeerde autofinancieringsmarge	
- Gemeente en OCMW	12.508.947
- AG Stadsontwikkeling Hasselt	-2.091.698
Totale gecorrigeerde autofinancieringsmarge	10.417.249

Andere gebruikte dossiers op dit rapport:

Dossiers van andere entiteiten:

AG Stadsontwikkeling Hasselt: MJP_HERZIENING_4_BEGINKREDIET_2024 2023: Alg. 8579

Sportpromotie Hasselt: MJP_HERZIENING_1_BEGINKREDIET_2023 2022: Alg. 342

Crematorium Hasselt: MJP_HERZIENING_2_BEGINKREDIET_2023 2022: Alg. 774

M3: Overzicht van de kredieten

2020-2025

Journalvolnummers: 453142

Stad Hasselt (0207.466.964)

Limburgplein 1, 3500 Hasselt

Algemeen directeur: Koen Deconinck

OCMW Hasselt (0212.216.402)

Limburgplein 1A, 3500 Hasselt

Financieel directeur: Rudi Roosen

	2023		2024	
	Uitgaven	Ontvangsten	Uitgaven	Ontvangsten
- Gemeente				
Exploitatie	167.144.700	204.234.268	176.984.681	206.280.728
Investerings	63.813.349	9.289.857	31.321.325	17.942.767
Financiering	20.819.906	29.923.273	11.960.470	18.663.431
Leningen en leasings	19.790.332	26.733.899	11.468.715	16.025.795
Toegestane leningen en betalingsuitstel	537.820	3.139.374	0	2.587.636
Overige financieringstransacties	491.755	50.000	491.755	50.000
- OCMW				
Exploitatie	60.417.996	40.063.393	57.733.525	36.313.359
Investerings	1.357.688	1.171.462	243.281	1.171.462
Financiering	2.959.337	0	2.369.100	0
Leningen en leasings	2.959.337	0	2.369.100	0

3. TOELICHTING

3.1. T1: Overzicht ontvangsten en uitgaven- functioneel.....	87
3.2. T2: Overzicht ontvangsten en uitgaven- economisch	89
3.3. T3: Investeringsprojecten – per prioritaire actie/actieplan	93
3.4. T4: Evolutie financiële schulden.....	183
3.5. Financiële risico's.....	185
3.6. Beschrijving grondslagen en assumpties.....	209
3.7. Motivatie van de aanpassing van het meerjarenplan.....	213
3.8. Verwijzing naar plaats waar documentatie beschikbaar is.....	218
3.9. Andere relevante info.....	219

T1: Ontvangsten en uitgaven naar functionele aard

2020-2025

Journalvolnummers: 453142

Stad Hasselt (0207.466.964)

Limburgplein 1, 3500 Hasselt

Algemeen directeur: Koen Deconinck

OCMW Hasselt (0212.216.402)

Limburgplein 1A, 3500 Hasselt

Financieel directeur: Rudi Roosen

	2020	2021	2022	2023	2024	2025
Algemene financiering						
Exploitatie						
Uitgaven	6.595.364	4.878.736	4.711.896	5.450.714	5.516.067	4.975.000
Ontvangsten	133.904.189	130.944.021	139.103.879	158.940.238	159.329.991	166.660.497
Saldo	127.308.825	126.065.285	134.391.983	153.489.524	153.813.924	161.685.497
Investerings						
Uitgaven	49.134	141.722	24.337	54.928	0	0
Ontvangsten	63.000	5.136.704	3.844.281	1.331.557	10.125.000	2.850.000
Saldo	13.866	4.994.982	3.819.944	1.276.629	10.125.000	2.850.000
Financiering						
Uitgaven	9.649.797	11.398.374	9.541.146	23.191.423	14.279.570	22.532.080
Ontvangsten	315.000	9.675.583	784.294	26.738.899	16.030.795	26.769.927
Saldo	-9.334.797	-1.722.791	-8.756.852	3.547.476	1.751.225	4.237.847
Algemene organisatie						
Exploitatie						
Uitgaven	159.123.789	174.541.308	193.788.155	222.111.982	229.202.139	227.903.022
Ontvangsten	66.239.922	72.005.858	76.041.454	85.357.423	83.264.097	82.226.672
Saldo	-92.883.866	-102.535.449	-117.746.702	-136.754.558	-145.938.043	-145.676.350
Investerings						
Uitgaven	28.289.446	34.707.329	31.067.814	65.116.109	31.564.606	32.089.021
Ontvangsten	6.057.926	17.266.062	4.139.724	9.129.762	8.989.228	6.271.462
Saldo	-22.231.520	-17.441.267	-26.928.089	-55.986.347	-22.575.378	-25.817.559
Financiering						
Uitgaven	307.720	2.974.578	382.800	587.820	50.000	50.000
Ontvangsten	3.697.575	2.945.003	3.993.033	3.184.374	2.632.636	4.675.682
Saldo	3.389.855	-29.576	3.610.233	2.596.554	2.582.636	4.625.682

	2026
Algemene financiering	
Exploitatie	
Uitgaven	4.395.958

	2026
Ontvangsten	169.568.950
Saldo	165.172.992
Investerings	
Uitgaven	0
Ontvangsten	0
Saldo	0
Financiering	
Uitgaven	21.487.199
Ontvangsten	1.262.822
Saldo	-20.224.377
Algemene organisatie	
Exploitatie	
Uitgaven	228.759.313
Ontvangsten	82.772.491
Saldo	-145.986.823
Investerings	
Uitgaven	6.247.097
Ontvangsten	1.171.462
Saldo	-5.075.635
Financiering	
Uitgaven	50.000
Ontvangsten	1.865.549
Saldo	1.815.549

T2: Ontvangsten en uitgaven naar economische aard

2020-2025

Journalvolnummers: 453142

Stad Hasselt (0207.466.964)

Limburgplein 1, 3500 Hasselt

Algemeen directeur: Koen Deconinck

OCMW Hasselt (0212.216.402)

Limburgplein 1A, 3500 Hasselt

Financieel directeur: Rudi Roosen

	2020	2021	2022	2023	2024	2025	2026
I. Exploitatie-uitgaven							
A. Operationele uitgaven	161.031.862	175.607.897	194.642.333	223.100.078	230.375.818	229.097.721	229.951.962
1. Goederen en diensten	31.980.750	42.855.101	50.718.568	57.608.225	57.995.826	52.336.805	51.054.397
2. Bezoldigingen, sociale lasten en pensioenen	86.767.720	89.044.947	101.068.781	114.447.835	122.863.765	127.652.175	130.006.838
a. Politiek personeel	1.000.978	1.032.513	1.119.630	1.121.215	1.182.058	1.211.290	1.235.516
b. Vastbenoemd niet-onderwijzend personeel	33.429.156	32.548.644	35.646.465	35.453.790	35.658.503	37.471.243	38.549.145
c. Niet vastbenoemd niet-onderwijzend personeel	38.112.744	40.841.887	48.900.101	61.219.507	68.779.602	71.500.733	72.425.293
e. Onderwijzend personeel ten laste van andere overheden	11.370.759	11.750.518	12.700.063	13.500.160	14.043.033	14.323.870	14.610.348
f. Andere personeelskosten	2.604.789	2.579.373	2.446.044	2.907.126	3.003.939	2.944.994	2.983.591
g. Pensioenen	249.294	292.012	256.478	246.039	196.630	200.045	202.946
3. Individuele hulpverlening door het O.C.M.W.	9.262.948	10.437.650	12.224.572	16.164.974	12.857.946	13.035.734	13.078.572
4. Toegestane werkingsubsidies	32.461.157	32.519.753	29.899.889	34.072.840	35.653.575	35.092.318	34.850.750
- aan de eigen autonome gemeentebedrijven (AGB)	1.926.883	1.586.316	908.201	738.033	314.280	198.673	0
- aan de politiezone	13.440.464	13.951.202	14.481.348	17.153.431	18.284.356	18.779.460	18.779.460
- aan de hulpverleningszone	4.139.250	4.222.035	4.057.557	4.616.632	4.984.517	4.803.144	4.803.144
- aan intergemeentelijke samenwerkingsverbanden (IGS)	5.676.737	4.943.985	4.665.252	5.047.088	4.942.238	4.942.238	4.942.238
- aan besturen van de eredienst	1.086.451	935.143	894.371	977.189	1.142.023	1.093.206	1.079.016
- aan niet-confessionele levensbeschouwelijke gemeenschappen	2.500	2.500	0	2.500	2.500	2.500	2.500
- aan andere begunstigden	6.188.871	6.878.573	4.893.160	5.537.967	5.983.661	5.273.098	5.244.393
5. Andere operationele uitgaven	559.287	750.446	730.523	806.204	1.004.707	980.689	961.406
B. Financiële uitgaven	4.687.290	3.812.146	3.857.719	4.462.618	4.342.389	3.780.301	3.203.309
1. Rente, commissies en kosten verbonden aan schulden	4.003.399	3.768.640	3.723.468	4.339.168	4.216.789	3.667.301	3.100.509
- aan financiële instellingen	4.003.399	3.752.827	3.702.779	4.266.957	4.131.221	3.514.430	2.833.620
- aan andere entiteiten	0	15.813	20.690	72.211	85.568	152.871	266.889
2. Andere financiële uitgaven	683.891	43.506	134.251	123.450	125.600	113.000	102.800
II. Exploitatieontvangsten	2020	2021	2022	2023	2024	2025	2026
A. Operationele ontvangsten	192.043.201	196.368.246	208.869.362	237.167.786	234.896.829	241.239.754	244.714.055
1. Ontvangsten uit de werking	23.651.291	24.988.099	28.426.275	32.482.385	32.782.011	31.540.681	32.671.311
2. Fiscale ontvangsten en boetes	76.913.325	72.696.775	78.266.956	94.992.845	93.017.582	98.096.219	101.429.778
a. Aanvullende belastingen	71.668.103	67.546.914	70.865.873	87.812.337	85.717.310	90.707.737	94.002.515

II. Exploitatieontvangsten	2020	2021	2022	2023	2024	2025	2026
- Opcentiemen op de onroerende voorheffing	41.999.644	40.038.034	41.097.438	48.028.171	50.789.863	53.564.405	55.248.107
- Aanvullende belasting op de personenbelasting	28.374.893	26.101.363	28.344.573	38.242.346	33.319.406	35.490.067	37.075.086
- Andere aanvullende belastingen	1.293.566	1.407.517	1.423.862	1.541.820	1.608.041	1.653.265	1.679.322
b. Andere belastingen en boetes	5.245.222	5.149.861	7.401.083	7.180.508	7.300.273	7.388.482	7.427.264
3. Werkingsubsidies	88.633.178	94.278.049	97.235.339	104.982.608	104.539.580	107.262.674	106.345.374
a. Algemene werkingssubsidies	55.911.509	57.543.127	59.942.564	62.765.686	65.241.321	67.700.829	67.275.722
- Gemeentefonds	49.454.746	51.241.436	52.809.366	54.386.704	56.014.877	57.704.860	59.002.068
- Andere algemene werkingssubsidies	6.456.763	6.301.691	7.133.198	8.378.982	9.226.444	9.995.969	8.273.654
- van de federale overheid	288.758	324.657	447.294	0	0	0	0
- van de Vlaamse overheid	6.168.005	5.977.034	6.685.904	8.346.320	9.192.227	9.970.969	8.248.654
- van andere entiteiten	0	0	0	32.662	34.217	25.000	25.000
b. Specifieke werkingssubsidies	32.721.669	36.734.922	37.292.775	42.216.922	39.298.259	39.561.845	39.069.652
- van de federale overheid	12.947.162	11.379.473	13.680.646	17.990.480	14.840.464	14.867.746	15.348.304
- van de Vlaamse overheid	19.603.245	24.765.348	22.843.857	24.076.704	24.363.676	24.599.978	23.627.228
- van de provincie	68.751	133.269	35.479	111.335	90.000	90.000	90.000
- van de gemeente	18.100	70.065	49.528	5.590	4.120	4.120	4.120
- van andere entiteiten	84.412	386.768	683.265	32.813	0	0	0
4. Recuperatie individuele hulpverlening	700.126	833.790	851.835	942.708	939.421	956.467	956.467
5. Andere operationele ontvangsten	2.145.282	3.571.533	4.088.957	3.767.239	3.618.235	3.383.713	3.311.124
B. Financiële ontvangsten	8.100.910	6.581.633	6.275.971	7.129.876	7.697.258	7.647.415	7.627.385
III. Exploitatiesaldo	34.424.959	23.529.836	16.645.281	16.734.966	7.875.881	16.009.146	19.186.169

I. Investeringsuitgaven	2020	2021	2022	2023	2024	2025	2026
A. Investeringsuitgaven in financiële vaste activa	45.506	9.022.302	1.170	13.150	0	0	0
1. Extern verzelfstandigde agentschappen	0	9.016.627	0	0	0	0	0
2. Intergemeentelijke samenwerkingsverbanden en soortgelijke entiteiten	19.750	0	0	0	0	0	0
4. Andere financiële vaste activa	25.756	5.675	1.170	13.150	0	0	0
B. Investeringsuitgaven in materiële vaste activa	24.781.077	22.801.641	27.620.368	57.954.440	27.085.893	31.311.764	5.636.616
1. Gemeenschapsgoederen en bedrijfsmatige materiële vaste activa	24.667.549	22.779.307	27.022.496	57.467.494	27.085.893	31.311.764	5.636.616
a. Terreinen en gebouwen	11.748.333	7.968.657	7.851.616	21.601.692	12.067.903	18.400.297	1.849.703
b. Wegen en andere infrastructuur	11.722.047	6.722.794	13.300.030	25.970.111	11.935.488	9.703.585	1.974.395
c. Roerende goederen	1.090.902	2.297.867	4.953.643	7.986.689	1.556.707	1.942.955	554.696
d. Leasing en soortgelijke rechten	0	5.691.710	784.094	1.733.899	1.525.795	1.264.927	1.257.822
e. Erfgoed	106.267	98.279	133.113	175.103	0	0	0
2. Andere materiële vaste activa	113.528	22.334	597.871	486.947	0	0	0
a. Onroerende goederen	113.528	22.334	592.202	486.540	0	0	0
b. Roerende goederen	0	0	5.669	407	0	0	0

I. Investeringsuitgaven	2020	2021	2022	2023	2024	2025	2026
C. Investerings in immateriële vaste activa	563.134	1.076.341	1.518.263	3.373.995	139.640	71.611	32.481
D. Toegestane investeringssubsidies	2.948.863	1.948.768	1.952.350	3.829.451	4.339.073	705.645	578.000
- aan intergemeentelijke samenwerkingsverbanden (IGS)	739.746	825.280	852.320	1.820.139	0	0	0
- aan besturen van de eredienst	128.849	123.338	128.352	136.127	3.448.573	127.645	0
- aan andere begunstigden	2.080.268	1.000.150	971.679	1.873.185	890.500	578.000	578.000
II. Investeringsontvangsten	2020	2021	2022	2023	2024	2025	2026
A. Verkoop van financiële vaste activa	3.382.224	102.370	12.289	0	0	0	0
2. Intergemeentelijke samenwerkingsverbanden en soortgelijke entiteiten	3.382.224	101.155	0	0	0	0	0
4. Andere financiële vaste activa	0	1.215	12.289	0	0	0	0
B. Verkoop van materiële vaste activa	636.643	14.048.272	4.532.581	6.836.781	12.800.375	4.350.000	0
1. Gemeenschapsgoederen en bedrijfsmatige materiële vaste activa	205	7.718.268	0	4.487.650	0	0	0
a. Terreinen en gebouwen	0	7.718.268	0	0	0	0	0
b. Wegen en andere infrastructuur	0	0	0	4.485.000	0	0	0
c. Roerende goederen	0	0	0	2.650	0	0	0
e. Erfgoed	205	0	0	0	0	0	0
2. Andere materiële vaste activa	636.439	6.330.004	4.532.581	2.349.131	12.800.375	4.350.000	0
a. Onroerende goederen	574.927	6.330.004	4.532.581	2.349.131	12.800.375	4.350.000	0
b. Roerende goederen	61.512	0	0	0	0	0	0
D. Investeringsubsidies en -schenkingen	2.102.059	8.252.124	3.439.136	3.624.538	6.313.853	4.771.462	1.171.462
- van de federale overheid	0	0	0	75.000	0	0	0
- van de Vlaamse overheid	2.100.306	5.867.109	2.286.963	3.238.823	4.563.853	3.271.462	1.171.462
- van de provincie	0	285.014	351.097	310.716	1.750.000	1.500.000	0
- van andere entiteiten	1.753	2.100.000	801.075	0	0	0	0
III. Investeringsaldo	-22.217.654	-12.446.285	-23.108.146	-54.709.718	-12.450.378	-22.967.559	-5.075.635

	2020	2021	2022	2023	2024	2025	2026
Saldo exploitatie en investeringen	12.207.305	11.083.551	-6.462.864	-37.974.752	-4.574.496	-6.958.413	14.110.534

I. Financieringsuitgaven	2020	2021	2022	2023	2024	2025	2026
A. Vereffening van financiële schulden	9.194.797	11.336.619	9.099.392	22.749.668	13.837.815	22.152.080	21.107.199
1. Periodieke aflossingen van opgenomen leningen en leasing	9.029.797	8.578.246	8.664.392	8.809.688	8.337.815	6.502.080	6.522.179
2. Niet-periodieke aflossingen van opgenomen leningen en leasing	165.000	2.758.373	435.000	13.939.980	5.500.000	15.650.000	14.585.020
B. Vereffening van niet-financiële schulden	7.720	82.959	524.554	491.755	491.755	430.000	430.000
C. Toegestane leningen en betalingsuitstel	755.000	2.953.373	300.000	537.820	0	0	0

I. Financieringsuitgaven	2020	2021	2022	2023	2024	2025	2026
1. Toegestane leningen	755.000	2.953.373	300.000	537.820	0	0	0
- aan besturen van de eredienst	300.000	570.000	300.000	510.000	0	0	0
- aan andere begunstigden	455.000	2.383.373	0	27.820	0	0	0
II. Financieringsontvangsten	2020	2021	2022	2023	2024	2025	2026
A. Aangaan van financiële schulden	300.000	7.775.083	784.094	26.733.899	16.025.795	26.764.927	1.257.822
- opname van leningen en leasings bij financiële instellingen	300.000	-300.000	0	25.000.000	14.500.000	25.500.000	0
- opname van leningen en leasings bij andere entiteiten	0	8.075.083	784.094	1.733.899	1.525.795	1.264.927	1.257.822
B. Aangaan van niet-financiële schulden	131.750	1.947.390	-1.235	50.000	50.000	50.000	50.000
C. Vereffening van toegestane leningen en betalingsuitstel	3.580.825	2.898.113	3.994.468	3.139.374	2.587.636	4.630.682	1.820.549
1. Terugvordering van toegestane leningen	3.580.825	2.898.113	3.994.468	3.139.374	2.587.636	4.630.682	1.820.549
a. Periodieke terugvorderingen	3.580.825	2.898.113	3.994.468	3.139.374	2.587.636	2.078.308	1.820.549
b. Niet-periodieke terugvorderingen	0	0	0	0	0	2.552.374	0
III. Financieringssaldo	-5.944.942	-1.752.366	-5.146.619	6.144.030	4.333.861	8.863.529	-18.408.828

	2020	2021	2022	2023	2024	2025	2026
Budgettair resultaat van het boekjaar	6.262.363	9.331.185	-11.609.484	-31.830.722	-240.635	1.905.117	-4.298.294

T3: Investeringsproject

2020-2025

Journalvolnummers: 453142

Stad Hasselt (0207.466.964)

Limburgplein 1, 3500 Hasselt

Algemeen directeur: Koen Deconinck

OCMW Hasselt (0212.216.402)

Limburgplein 1A, 3500 Hasselt

Financieel directeur: Rudi Roosen

PRIO IP AP004: Noodplanning

AP000004: Noodplanning

	Reeds gerealiseerd		Nog te realiseren			Totaal
	Voor MJP	In MJP	Voor MJP	In MJP	Na MJP	
I. UITGAVEN	0	44.259	0	0	0	44.259
B. Investerings in materiële vaste activa	0	20.520	0	0	0	20.520
1. Gemeenschapsgoederen en bedrijfsmatige materiële vaste activa	0	20.520	0	0	0	20.520
c. Roerende goederen	0	20.520	0	0	0	20.520
C. Investerings in immateriële vaste activa	0	23.739	0	0	0	23.739

Jaarlijkse transacties

	2020	2021	2022	2023		2024	2025
	Gerealiseerd	Gerealiseerd	Gerealiseerd	Gerealiseerd	Te realiseren	Te realiseren	Te realiseren
I. UITGAVEN	23.739	0	20.520	0	0	0	0
B. Investerings in materiële vaste activa	0	0	20.520	0	0	0	0
1. Gemeenschapsgoederen en bedrijfsmatige materiële vaste activa	0	0	20.520	0	0	0	0
c. Roerende goederen	0	0	20.520	0	0	0	0
C. Investerings in immateriële vaste activa	23.739	0	0	0	0	0	0

	2026
	Te realiseren
I. UITGAVEN	0
B. Investerings in materiële vaste activa	0
1. Gemeenschapsgoederen en bedrijfsmatige materiële vaste activa	0
c. Roerende goederen	0
C. Investerings in immateriële vaste activa	0

PRIO IP AP005: Veiligheidstoets transversaal
AP000005: Veiligheidstoets transversaal

	Reeds gerealiseerd		Nog te realiseren			Totaal
	Voor MJP	In MJP	Voor MJP	In MJP	Na MJP	
I. UITGAVEN	0	87.380	0	0	0	87.380
B. Investerings in materiële vaste activa	0	12.299	0	0	0	12.299
1. Gemeenschapsgoederen en bedrijfsmatige materiële vaste activa	0	12.299	0	0	0	12.299
c. Roerende goederen	0	12.299	0	0	0	12.299
C. Investerings in immateriële vaste activa	0	75.081	0	0	0	75.081

Jaarlijkse transacties

	2020	2021	2022	2023		2024	2025
	Gerealiseerd	Gerealiseerd	Gerealiseerd	Gerealiseerd	Te realiseren	Te realiseren	Te realiseren
I. UITGAVEN	0	75.695	11.685	0	0	0	0
B. Investerings in materiële vaste activa	0	614	11.685	0	0	0	0
1. Gemeenschapsgoederen en bedrijfsmatige materiële vaste activa	0	614	11.685	0	0	0	0
c. Roerende goederen	0	614	11.685	0	0	0	0
C. Investerings in immateriële vaste activa	0	75.081	0	0	0	0	0

	2026
	Te realiseren
I. UITGAVEN	0
B. Investerings in materiële vaste activa	0
1. Gemeenschapsgoederen en bedrijfsmatige materiële vaste activa	0
c. Roerende goederen	0
C. Investerings in immateriële vaste activa	0

PRIO IP AP007: Samenwerking met alle actoren
AP000007: Samenwerking met alle actoren

	Reeds gerealiseerd		Nog te realiseren			Totaal
	Voor MJP	In MJP	Voor MJP	In MJP	Na MJP	
I. UITGAVEN	0	5.196	0	0	0	5.196
B. Investerings in materiële vaste activa	0	5.196	0	0	0	5.196
1. Gemeenschapsgoederen en bedrijfsmatige materiële vaste activa	0	5.196	0	0	0	5.196
c. Roerende goederen	0	5.196	0	0	0	5.196

Jaarlijkse transacties

	2020	2021	2022	2023		2024	2025
	Gerealiseerd	Gerealiseerd	Gerealiseerd	Gerealiseerd	Te realiseren	Te realiseren	Te realiseren
I. UITGAVEN	2.644	2.552	0	0	0	0	0
B. Investerings in materiële vaste activa	2.644	2.552	0	0	0	0	0
1. Gemeenschapsgoederen en bedrijfsmatige materiële vaste activa	2.644	2.552	0	0	0	0	0
c. Roerende goederen	2.644	2.552	0	0	0	0	0

	2026
	Te realiseren
I. UITGAVEN	0
B. Investerings in materiële vaste activa	0
1. Gemeenschapsgoederen en bedrijfsmatige materiële vaste activa	0
c. Roerende goederen	0

PRIO IP AP008: Nultolerantie voor zwerfvuil

AP000008: Nultolerantie voor zwerfvuil

	Reeds gerealiseerd		Nog te realiseren			Totaal
	Voor MJP	In MJP	Voor MJP	In MJP	Na MJP	
I. UITGAVEN	0	625.803	0	187.750	0	813.553
B. Investerings in materiële vaste activa	0	610.196	0	185.651	0	795.847
1. Gemeenschapsgoederen en bedrijfsmatige materiële vaste activa	0	610.196	0	185.651	0	795.847
b. Wegen en andere infrastructuur	0	479.035	0	185.651	0	664.686
c. Roerende goederen	0	131.161	0	0	0	131.161
C. Investerings in immateriële vaste activa	0	8.658	0	2.099	0	10.757
D. Toegestane investeringssubsidies	0	6.949	0	0	0	6.949

Jaarlijkse transacties

	2020	2021	2022	2023		2024	2025
	Gerealiseerd	Gerealiseerd	Gerealiseerd	Gerealiseerd	Te realiseren	Te realiseren	Te realiseren
I. UITGAVEN	483.257	65.505	12.874	64.166	187.750	0	0
B. Investerings in materiële vaste activa	467.651	65.505	12.874	64.166	185.651	0	0
1. Gemeenschapsgoederen en bedrijfsmatige materiële vaste activa	467.651	65.505	12.874	64.166	185.651	0	0
b. Wegen en andere infrastructuur	414.870	0	0	64.166	185.651	0	0
c. Roerende goederen	52.781	65.505	12.874	0	0	0	0
C. Investerings in immateriële vaste activa	8.658	0	0	0	2.099	0	0
D. Toegestane investeringssubsidies	6.949	0	0	0	0	0	0

	2026
	Te realiseren
I. UITGAVEN	0
B. Investerings in materiële vaste activa	0
1. Gemeenschapsgoederen en bedrijfsmatige materiële vaste activa	0
b. Wegen en andere infrastructuur	0
c. Roerende goederen	0
C. Investerings in immateriële vaste activa	0
D. Toegestane investeringssubsidies	0

PRIO IP AP009: Hasselt zet actief in op afvalvermindering zodat we zero waste zijn tegen 2050

AP000009: Hasselt zet actief in op afvalvermindering zodat we zero waste zijn tegen 2050

PRIO IP AP010: Hasselt hanteert een afvalsorteerbeleid met bijzondere aandacht voor binnenstad en evenementen

AP000010: Hasselt hanteert een afvalsorteerbeleid met bijzondere aandacht voor binnenstad en evenementen

	Reeds gerealiseerd		Nog te realiseren			Totaal
	Voor MJP	In MJP	Voor MJP	In MJP	Na MJP	
I. UITGAVEN	0	642.408	0	169.571	0	811.979
B. Investerings in materiële vaste activa	0	614.544	0	169.571	0	784.115
1. Gemeenschapsgoederen en bedrijfsmatige materiële vaste activa	0	614.544	0	169.571	0	784.115
a. Terreinen en gebouwen	0	534.275	0	145.333	0	679.608
c. Roerende goederen	0	80.269	0	24.239	0	104.508
C. Investerings in immateriële vaste activa	0	27.864	0	0	0	27.864

Jaarlijkse transacties

	2020	2021	2022	2023		2024	2025
	Gerealiseerd	Gerealiseerd	Gerealiseerd	Gerealiseerd	Te realiseren	Te realiseren	Te realiseren
I. UITGAVEN	48.706	190.870	398.867	3.964	169.571	0	0
B. Investerings in materiële vaste activa	28.964	182.749	398.867	3.964	169.571	0	0
1. Gemeenschapsgoederen en bedrijfsmatige materiële vaste activa	28.964	182.749	398.867	3.964	169.571	0	0
a. Terreinen en gebouwen	16.066	148.373	369.837	0	145.333	0	0
c. Roerende goederen	12.899	34.376	29.030	3.964	24.239	0	0
C. Investerings in immateriële vaste activa	19.742	8.122	0	0	0	0	0

	2026
	Te realiseren
I. UITGAVEN	0
B. Investerings in materiële vaste activa	0
1. Gemeenschapsgoederen en bedrijfsmatige materiële vaste activa	0
a. Terreinen en gebouwen	0
c. Roerende goederen	0
C. Investerings in immateriële vaste activa	0

PRIO IP AP012: Snelle en transparante opvolging van kleine herstellingen

AP000012: Snelle en transparante opvolging van kleine herstellingen

	Reeds gerealiseerd		Nog te realiseren			Totaal
	Voor MJP	In MJP	Voor MJP	In MJP	Na MJP	
I. UITGAVEN	0	2.886.042	0	26.940	0	2.912.982
B. Investerings in materiële vaste activa	0	2.886.042	0	26.940	0	2.912.982
1. Gemeenschapsgoederen en bedrijfsmatige materiële vaste activa	0	2.886.042	0	26.940	0	2.912.982
a. Terreinen en gebouwen	0	567.486	0	26.940	0	594.426
b. Wegen en andere infrastructuur	0	2.309.104	0	0	0	2.309.104
c. Roerende goederen	0	9.451	0	0	0	9.451

Jaarlijkse transacties

	2020	2021	2022	2023		2024	2025
	Gerealiseerd	Gerealiseerd	Gerealiseerd	Gerealiseerd	Te realiseren	Te realiseren	Te realiseren
I. UITGAVEN	1.262.518	1.464.375	123.989	35.159	26.940	0	0
B. Investerings in materiële vaste activa	1.262.518	1.464.375	123.989	35.159	26.940	0	0
1. Gemeenschapsgoederen en bedrijfsmatige materiële vaste activa	1.262.518	1.464.375	123.989	35.159	26.940	0	0
a. Terreinen en gebouwen	148.751	259.588	123.989	35.159	26.940	0	0
b. Wegen en andere infrastructuur	1.113.768	1.195.336	0	0	0	0	0
c. Roerende goederen	0	9.451	0	0	0	0	0

	2026
	Te realiseren
I. UITGAVEN	0
B. Investerings in materiële vaste activa	0
1. Gemeenschapsgoederen en bedrijfsmatige materiële vaste activa	0
a. Terreinen en gebouwen	0
b. Wegen en andere infrastructuur	0
c. Roerende goederen	0

PRIO IP AP013: Actief patrimoniumbeheer (afstootbeleid, eenduidige regelgeving, gedeeld gebruik)

AP000013: Actief patrimoniumbeheer (afstootbeleid, eenduidige regelgeving, gedeeld gebruik)

	Reeds gerealiseerd		Nog te realiseren			Totaal
	Voor MJP	In MJP	Voor MJP	In MJP	Na MJP	
I. UITGAVEN	0	8.130.086	0	33.592	0	8.163.678
B. Investeringen in materiële vaste activa	0	8.023.541	0	13.862	0	8.037.403
1. Gemeenschapsgoederen en bedrijfsmatige materiële vaste activa	0	8.023.541	0	13.862	0	8.037.403
a. Terreinen en gebouwen	0	7.876.512	0	13.862	0	7.890.374
c. Roerende goederen	0	147.029	0	0	0	147.029
D. Toegestane investeringssubsidies	0	106.545	0	19.730	0	126.275
II. ONTVANGSTEN	0	7.937.384	0	0	0	7.937.384
B. Verkoop van materiële vaste activa	0	7.787.384	0	0	0	7.787.384
1. Gemeenschapsgoederen en bedrijfsmatige materiële vaste activa	0	7.718.473	0	0	0	7.718.473
a. Terreinen en gebouwen	0	7.718.268	0	0	0	7.718.268
e. Erfgoed	0	205	0	0	0	205
2. Andere materiële vaste activa	0	68.912	0	0	0	68.912
a. Onroerende goederen	0	7.400	0	0	0	7.400
b. Roerende goederen	0	61.512	0	0	0	61.512
D. Investeringsubsidies en -schenkingen	0	150.000	0	0	0	150.000

Jaarlijkse transacties

	2020	2021	2022	2023		2024	2025
	Gerealiseerd	Gerealiseerd	Gerealiseerd	Gerealiseerd	Te realiseren	Te realiseren	Te realiseren
I. UITGAVEN	7.109.112	771.217	236.883	12.874	33.592	0	0
B. Investerings in materiële vaste activa	7.100.256	697.865	212.546	12.874	13.862	0	0
1. Gemeenschapsgoederen en bedrijfsmatige materiële vaste activa	7.100.256	697.865	212.546	12.874	13.862	0	0
a. Terreinen en gebouwen	7.043.268	611.653	208.717	12.874	13.862	0	0
c. Roerende goederen	56.988	86.212	3.829	0	0	0	0
D. Toegestane investeringssubsidies	8.856	73.352	24.337	0	19.730	0	0
II. ONTVANGSTEN	61.716	7.721.168	154.500	0	0	0	0
B. Verkoop van materiële vaste activa	61.716	7.721.168	4.500	0	0	0	0
1. Gemeenschapsgoederen en bedrijfsmatige materiële vaste activa	205	7.718.268	0	0	0	0	0
a. Terreinen en gebouwen	0	7.718.268	0	0	0	0	0
e. Erfgoed	205	0	0	0	0	0	0
2. Andere materiële vaste activa	61.512	2.900	4.500	0	0	0	0
a. Onroerende goederen	0	2.900	4.500	0	0	0	0
b. Roerende goederen	61.512	0	0	0	0	0	0
D. Investeringssubsidies en -schenkingen	0	0	150.000	0	0	0	0

	2026
	Te realiseren
I. UITGAVEN	0
B. Investerings in materiële vaste activa	0
1. Gemeenschapsgoederen en bedrijfsmatige materiële vaste activa	0
a. Terreinen en gebouwen	0
c. Roerende goederen	0
D. Toegestane investeringssubsidies	0
II. ONTVANGSTEN	0
B. Verkoop van materiële vaste activa	0
1. Gemeenschapsgoederen en bedrijfsmatige materiële vaste activa	0
a. Terreinen en gebouwen	0
e. Erfgoed	0
2. Andere materiële vaste activa	0
a. Onroerende goederen	0
b. Roerende goederen	0
D. Investeringssubsidies en -schenkingen	0

PRIO IP AP014: Bestrijding straatvervuiling zoals overtollige containers, borden,...
AP000014: Bestrijding straatvervuiling zoals overtollige containers, borden,...

	Reeds gerealiseerd		Nog te realiseren			Totaal
	Voor MJP	In MJP	Voor MJP	In MJP	Na MJP	
I. UITGAVEN	0	3.536	0	0	0	3.536
B. Investerings in materiële vaste activa	0	3.536	0	0	0	3.536
1. Gemeenschapsgoederen en bedrijfsmatige materiële vaste activa	0	3.536	0	0	0	3.536
b. Wegen en andere infrastructuur	0	3.536	0	0	0	3.536

Jaarlijkse transacties

	2020	2021	2022	2023		2024	2025
	Gerealiseerd	Gerealiseerd	Gerealiseerd	Gerealiseerd	Te realiseren	Te realiseren	Te realiseren
I. UITGAVEN	3.536	0	0	0	0	0	0
B. Investerings in materiële vaste activa	3.536	0	0	0	0	0	0
1. Gemeenschapsgoederen en bedrijfsmatige materiële vaste activa	3.536	0	0	0	0	0	0
b. Wegen en andere infrastructuur	3.536	0	0	0	0	0	0

	2026
	Te realiseren
I. UITGAVEN	0
B. Investerings in materiële vaste activa	0
1. Gemeenschapsgoederen en bedrijfsmatige materiële vaste activa	0
b. Wegen en andere infrastructuur	0

PRIO IP AP016: Opmaken bereikbaarheidsplan
AP000016: Opmaken bereikbaarheidsplan

	Reeds gerealiseerd		Nog te realiseren			Totaal
	Voor MJP	In MJP	Voor MJP	In MJP	Na MJP	
I. UITGAVEN	0	961.430	0	50.749	0	1.012.178
B. Investerings in materiële vaste activa	0	843.455	0	534	0	843.988
1. Gemeenschapsgoederen en bedrijfsmatige materiële vaste activa	0	843.455	0	534	0	843.988
b. Wegen en andere infrastructuur	0	843.455	0	534	0	843.988
C. Investerings in immateriële vaste activa	0	117.975	0	50.215	0	168.190

Jaarlijkse transacties

	2020	2021	2022	2023		2024	2025
	Gerealiseerd	Gerealiseerd	Gerealiseerd	Gerealiseerd	Te realiseren	Te realiseren	Te realiseren
I. UITGAVEN	415.309	427.999	94.527	23.595	50.749	0	0
B. Investerings in materiële vaste activa	368.119	404.404	70.932	0	534	0	0
1. Gemeenschapsgoederen en bedrijfsmatige materiële vaste activa	368.119	404.404	70.932	0	534	0	0
b. Wegen en andere infrastructuur	368.119	404.404	70.932	0	534	0	0
C. Investerings in immateriële vaste activa	47.190	23.595	23.595	23.595	50.215	0	0

	2026
	Te realiseren
I. UITGAVEN	0
B. Investerings in materiële vaste activa	0
1. Gemeenschapsgoederen en bedrijfsmatige materiële vaste activa	0
b. Wegen en andere infrastructuur	0
C. Investerings in immateriële vaste activa	0

PRIO IP AP018: Veilige schoolomgevingen
AP000018: Veilige schoolomgevingen

	Reeds gerealiseerd		Nog te realiseren			Totaal
	Voor MJP	In MJP	Voor MJP	In MJP	Na MJP	
I. UITGAVEN	0	148.517	0	122.456	0	270.973
B. Investerings in materiële vaste activa	0	148.517	0	122.456	0	270.973
1. Gemeenschapsgoederen en bedrijfsmatige materiële vaste activa	0	148.517	0	122.456	0	270.973
b. Wegen en andere infrastructuur	0	148.517	0	122.456	0	270.973
II. ONTVANGSTEN	0	183.745	0	0	0	183.745
D. Investeringssubsidies en -schenkingen	0	183.745	0	0	0	183.745

Jaarlijkse transacties

	2020	2021	2022	2023		2024	2025
	Gerealiseerd	Gerealiseerd	Gerealiseerd	Gerealiseerd	Te realiseren	Te realiseren	Te realiseren
I. UITGAVEN	70.117	78.400	0	0	106.209	16.247	0
B. Investerings in materiële vaste activa	70.117	78.400	0	0	106.209	16.247	0
1. Gemeenschapsgoederen en bedrijfsmatige materiële vaste activa	70.117	78.400	0	0	106.209	16.247	0
b. Wegen en andere infrastructuur	70.117	78.400	0	0	106.209	16.247	0
II. ONTVANGSTEN	87.860	95.885	0	0	0	0	0
D. Investeringssubsidies en -schenkingen	87.860	95.885	0	0	0	0	0

	2026
	Te realiseren
I. UITGAVEN	0
B. Investerings in materiële vaste activa	0
1. Gemeenschapsgoederen en bedrijfsmatige materiële vaste activa	0
b. Wegen en andere infrastructuur	0
II. ONTVANGSTEN	0
D. Investeringssubsidies en -schenkingen	0

PRIO IP AP019: Veilige fiets-en voetpaden
AP000019: Veilige fiets-en voetpaden

	Reeds gerealiseerd		Nog te realiseren			Totaal
	Voor MJP	In MJP	Voor MJP	In MJP	Na MJP	
I. UITGAVEN	0	1.370.557	0	121	0	1.370.678
B. Investerings in materiële vaste activa	0	1.370.557	0	121	0	1.370.678
1. Gemeenschapsgoederen en bedrijfsmatige materiële vaste activa	0	1.370.557	0	121	0	1.370.678
b. Wegen en andere infrastructuur	0	1.370.557	0	121	0	1.370.678

Jaarlijkse transacties

	2020	2021	2022	2023		2024	2025
	Gerealiseerd	Gerealiseerd	Gerealiseerd	Gerealiseerd	Te realiseren	Te realiseren	Te realiseren
I. UITGAVEN	498.685	594.850	277.023	0	121	0	0
B. Investerings in materiële vaste activa	498.685	594.850	277.023	0	121	0	0
1. Gemeenschapsgoederen en bedrijfsmatige materiële vaste activa	498.685	594.850	277.023	0	121	0	0
b. Wegen en andere infrastructuur	498.685	594.850	277.023	0	121	0	0

	2026
	Te realiseren
I. UITGAVEN	0
B. Investerings in materiële vaste activa	0
1. Gemeenschapsgoederen en bedrijfsmatige materiële vaste activa	0
b. Wegen en andere infrastructuur	0

PRIO IP AP020: Snelheidsplan/regime
AP000020: Snelheidsplan/regime

	Reeds gerealiseerd		Nog te realiseren			Totaal
	Voor MJP	In MJP	Voor MJP	In MJP	Na MJP	
I. UITGAVEN	0	231.518	0	329.747	0	561.265
B. Investerings in materiële vaste activa	0	231.518	0	329.747	0	561.265
1. Gemeenschapsgoederen en bedrijfsmatige materiële vaste activa	0	231.518	0	329.747	0	561.265
b. Wegen en andere infrastructuur	0	231.518	0	329.747	0	561.265

Jaarlijkse transacties

	2020	2021	2022	2023		2024	2025
	Gerealiseerd	Gerealiseerd	Gerealiseerd	Gerealiseerd	Te realiseren	Te realiseren	Te realiseren
I. UITGAVEN	17.356	82.866	94.333	36.962	234.722	95.025	0
B. Investerings in materiële vaste activa	17.356	82.866	94.333	36.962	234.722	95.025	0
1. Gemeenschapsgoederen en bedrijfsmatige materiële vaste activa	17.356	82.866	94.333	36.962	234.722	95.025	0
b. Wegen en andere infrastructuur	17.356	82.866	94.333	36.962	234.722	95.025	0

	2026
	Te realiseren
I. UITGAVEN	0
B. Investerings in materiële vaste activa	0
1. Gemeenschapsgoederen en bedrijfsmatige materiële vaste activa	0
b. Wegen en andere infrastructuur	0

PRIO IP AP021: P & R
AP000021: P & R

	Reeds gerealiseerd		Nog te realiseren			Totaal
	Voor MJP	In MJP	Voor MJP	In MJP	Na MJP	
I. UITGAVEN	0	673.997	0	449	0	674.446
B. Investerings in materiële vaste activa	0	673.997	0	449	0	674.446
1. Gemeenschapsgoederen en bedrijfsmatige materiële vaste activa	0	673.997	0	449	0	674.446
b. Wegen en andere infrastructuur	0	530.070	0	449	0	530.519
c. Roerende goederen	0	143.927	0	0	0	143.927

Jaarlijkse transacties

	2020	2021	2022	2023		2024	2025
	Gerealiseerd	Gerealiseerd	Gerealiseerd	Gerealiseerd	Te realiseren	Te realiseren	Te realiseren
I. UITGAVEN	0	151.137	360.094	162.766	449	0	0
B. Investerings in materiële vaste activa	0	151.137	360.094	162.766	449	0	0
1. Gemeenschapsgoederen en bedrijfsmatige materiële vaste activa	0	151.137	360.094	162.766	449	0	0
b. Wegen en andere infrastructuur	0	123.298	360.094	46.678	449	0	0
c. Roerende goederen	0	27.839	0	116.088	0	0	0

	2026
	Te realiseren
I. UITGAVEN	0
B. Investerings in materiële vaste activa	0
1. Gemeenschapsgoederen en bedrijfsmatige materiële vaste activa	0
b. Wegen en andere infrastructuur	0
c. Roerende goederen	0

PRIO IP AP022: Autoluw maken kernen

AP000022: Autoluw maken kernen

	Reeds gerealiseerd		Nog te realiseren			Totaal
	Voor MJP	In MJP	Voor MJP	In MJP	Na MJP	
I. UITGAVEN	0	350.570	0	0	0	350.570
B. Investerings in materiële vaste activa	0	350.570	0	0	0	350.570
1. Gemeenschapsgoederen en bedrijfsmatige materiële vaste activa	0	350.570	0	0	0	350.570
b. Wegen en andere infrastructuur	0	350.570	0	0	0	350.570

Jaarlijkse transacties

	2020	2021	2022	2023		2024	2025
	Gerealiseerd	Gerealiseerd	Gerealiseerd	Gerealiseerd	Te realiseren	Te realiseren	Te realiseren
I. UITGAVEN	27.330	52.849	270.391	0	0	0	0
B. Investerings in materiële vaste activa	27.330	52.849	270.391	0	0	0	0
1. Gemeenschapsgoederen en bedrijfsmatige materiële vaste activa	27.330	52.849	270.391	0	0	0	0
b. Wegen en andere infrastructuur	27.330	52.849	270.391	0	0	0	0

	2026
	Te realiseren
I. UITGAVEN	0
B. Investerings in materiële vaste activa	0
1. Gemeenschapsgoederen en bedrijfsmatige materiële vaste activa	0
b. Wegen en andere infrastructuur	0

PRIO IP AP023: Fietsboost
AP00023: Fietsboost

	Reeds gerealiseerd		Nog te realiseren			Totaal
	Voor MJP	In MJP	Voor MJP	In MJP	Na MJP	
I. UITGAVEN	0	3.604.910	0	1.157.846	0	4.762.756
B. Investerings in materiële vaste activa	0	3.043.923	0	1.157.846	0	4.201.770
1. Gemeenschapsgoederen en bedrijfsmatige materiële vaste activa	0	3.043.923	0	1.157.846	0	4.201.770
b. Wegen en andere infrastructuur	0	3.043.923	0	1.157.846	0	4.201.770
D. Toegestane investeringssubsidies	0	560.987	0	0	0	560.987
II. ONTVANGSTEN	0	26.475	0	0	0	26.475
D. Investeringssubsidies en -schenkingen	0	26.475	0	0	0	26.475

Jaarlijkse transacties

	2020	2021	2022	2023		2024	2025
	Gerealiseerd	Gerealiseerd	Gerealiseerd	Gerealiseerd	Te realiseren	Te realiseren	Te realiseren
I. UITGAVEN	1.429.151	1.496.880	363.203	315.676	1.157.846	0	0
B. Investerings in materiële vaste activa	1.429.151	935.894	363.203	315.676	1.157.846	0	0
1. Gemeenschapsgoederen en bedrijfsmatige materiële vaste activa	1.429.151	935.894	363.203	315.676	1.157.846	0	0
b. Wegen en andere infrastructuur	1.429.151	935.894	363.203	315.676	1.157.846	0	0
D. Toegestane investeringssubsidies	0	560.987	0	0	0	0	0
II. ONTVANGSTEN	0	26.475	0	0	0	0	0
D. Investeringssubsidies en -schenkingen	0	26.475	0	0	0	0	0

	2026
	Te realiseren
I. UITGAVEN	0
B. Investerings in materiële vaste activa	0
1. Gemeenschapsgoederen en bedrijfsmatige materiële vaste activa	0
b. Wegen en andere infrastructuur	0
D. Toegestane investeringssubsidies	0
II. ONTVANGSTEN	0
D. Investeringssubsidies en -schenkingen	0

PRIO IP AP025: Elektrische wagen promoten
AP000025: Elektrische wagen promoten

	Reeds gerealiseerd		Nog te realiseren			Totaal
	Voor MJP	In MJP	Voor MJP	In MJP	Na MJP	
I. UITGAVEN	0	2.051.305	0	257.535	0	2.308.841
B. Investerings in materiële vaste activa	0	2.007.745	0	257.535	0	2.265.281
1. Gemeenschapsgoederen en bedrijfsmatige materiële vaste activa	0	2.007.745	0	257.535	0	2.265.281
c. Roerende goederen	0	2.007.745	0	257.535	0	2.265.281
C. Investerings in immateriële vaste activa	0	43.560	0	0	0	43.560

Jaarlijkse transacties

	2020	2021	2022	2023		2024	2025
	Gerealiseerd	Gerealiseerd	Gerealiseerd	Gerealiseerd	Te realiseren	Te realiseren	Te realiseren
I. UITGAVEN	302.814	36.632	1.492.376	219.483	257.535	0	0
B. Investerings in materiële vaste activa	275.862	20.024	1.492.376	219.483	257.535	0	0
1. Gemeenschapsgoederen en bedrijfsmatige materiële vaste activa	275.862	20.024	1.492.376	219.483	257.535	0	0
c. Roerende goederen	275.862	20.024	1.492.376	219.483	257.535	0	0
C. Investerings in immateriële vaste activa	26.953	16.607	0	0	0	0	0

	2026
	Te realiseren
I. UITGAVEN	0
B. Investerings in materiële vaste activa	0
1. Gemeenschapsgoederen en bedrijfsmatige materiële vaste activa	0
c. Roerende goederen	0
C. Investerings in immateriële vaste activa	0

PRIO IP AP027: Groeien: waar en hoe?

AP000027: Groeien: waar en hoe?

	Reeds gerealiseerd		Nog te realiseren			Totaal
	Voor MJP	In MJP	Voor MJP	In MJP	Na MJP	
I. UITGAVEN	0	3.913.170	0	158.916	0	4.072.086
B. Investerings in materiële vaste activa	0	3.476.098	0	65.495	0	3.541.593
1. Gemeenschapsgoederen en bedrijfsmatige materiële vaste activa	0	3.476.098	0	65.495	0	3.541.593
a. Terreinen en gebouwen	0	2.147.718	0	0	0	2.147.718
b. Wegen en andere infrastructuur	0	1.131.944	0	65.495	0	1.197.439
c. Roerende goederen	0	196.435	0	0	0	196.435
C. Investerings in immateriële vaste activa	0	405.344	0	93.421	0	498.765
D. Toegestane investeringssubsidies	0	31.728	0	0	0	31.728
II. ONTVANGSTEN	0	1.194.089	0	0	0	1.194.089
B. Verkoop van materiële vaste activa	0	1.194.089	0	0	0	1.194.089
2. Andere materiële vaste activa	0	1.194.089	0	0	0	1.194.089
a. Onroerende goederen	0	1.194.089	0	0	0	1.194.089

Jaarlijkse transacties

	2020	2021	2022	2023		2024	2025
	Gerealiseerd	Gerealiseerd	Gerealiseerd	Gerealiseerd	Te realiseren	Te realiseren	Te realiseren
I. UITGAVEN	1.554.438	1.982.014	250.119	126.598	111.192	47.724	0
B. Investerings in materiële vaste activa	1.521.085	1.781.595	92.880	80.538	65.495	0	0
1. Gemeenschapsgoederen en bedrijfsmatige materiële vaste activa	1.521.085	1.781.595	92.880	80.538	65.495	0	0
a. Terreinen en gebouwen	1.164.544	983.174	0	0	0	0	0
b. Wegen en andere infrastructuur	356.540	601.986	92.880	80.538	65.495	0	0
c. Roerende goederen	0	196.435	0	0	0	0	0
C. Investerings in immateriële vaste activa	33.354	168.691	157.239	46.061	45.697	47.724	0
D. Toegestane investeringssubsidies	0	31.728	0	0	0	0	0
II. ONTVANGSTEN	0	1.194.089	0	0	0	0	0
B. Verkoop van materiële vaste activa	0	1.194.089	0	0	0	0	0
2. Andere materiële vaste activa	0	1.194.089	0	0	0	0	0
a. Onroerende goederen	0	1.194.089	0	0	0	0	0

	2026
	Te realiseren
I. UITGAVEN	0
B. Investerings in materiële vaste activa	0
1. Gemeenschapsgoederen en bedrijfsmatige materiële vaste activa	0
a. Terreinen en gebouwen	0
b. Wegen en andere infrastructuur	0
c. Roerende goederen	0
C. Investerings in immateriële vaste activa	0
D. Toegestane investeringssubsidies	0
II. ONTVANGSTEN	0
B. Verkoop van materiële vaste activa	0
2. Andere materiële vaste activa	0
a. Onroerende goederen	0

PRIO IP AP029: Detailhandelsvisie
AP000029: Detailhandelsvisie

	Reeds gerealiseerd		Nog te realiseren			Totaal
	Voor MJP	In MJP	Voor MJP	In MJP	Na MJP	
I. UITGAVEN	0	80.349	0	10.321	0	90.670
C. Investerings in immateriële vaste activa	0	80.349	0	10.321	0	90.670

Jaarlijkse transacties

	2020	2021	2022	2023		2024	2025
	Gerealiseerd	Gerealiseerd	Gerealiseerd	Gerealiseerd	Te realiseren	Te realiseren	Te realiseren
I. UITGAVEN	13.358	33.873	33.118	0	10.321	0	0
C. Investerings in immateriële vaste activa	13.358	33.873	33.118	0	10.321	0	0

	2026
	Te realiseren
I. UITGAVEN	0
C. Investerings in immateriële vaste activa	0

PRIO IP AP031: Ruimte voor ondernemen

AP000031: Ruimte voor ondernemen

	Reeds gerealiseerd		Nog te realiseren			Totaal
	Voor MJP	In MJP	Voor MJP	In MJP	Na MJP	
I. UITGAVEN	0	9.091.745	0	0	0	9.091.745
A. Investerings in financiële vaste activa	0	9.016.627	0	0	0	9.016.627
1. Extern verzelfstandigde agentschappen	0	9.016.627	0	0	0	9.016.627
B. Investerings in materiële vaste activa	0	75.118	0	0	0	75.118
1. Gemeenschapsgoederen en bedrijfsmatige materiële vaste activa	0	75.118	0	0	0	75.118
b. Wegen en andere infrastructuur	0	75.118	0	0	0	75.118

Jaarlijkse transacties

	2020	2021	2022	2023		2024	2025
	Gerealiseerd	Gerealiseerd	Gerealiseerd	Gerealiseerd	Te realiseren	Te realiseren	Te realiseren
I. UITGAVEN	0	9.091.745	0	0	0	0	0
A. Investerings in financiële vaste activa	0	9.016.627	0	0	0	0	0
1. Extern verzelfstandigde agentschappen	0	9.016.627	0	0	0	0	0
B. Investerings in materiële vaste activa	0	75.118	0	0	0	0	0
1. Gemeenschapsgoederen en bedrijfsmatige materiële vaste activa	0	75.118	0	0	0	0	0
b. Wegen en andere infrastructuur	0	75.118	0	0	0	0	0

	2026
	Te realiseren
I. UITGAVEN	0
A. Investerings in financiële vaste activa	0
1. Extern verzelfstandigde agentschappen	0
B. Investerings in materiële vaste activa	0
1. Gemeenschapsgoederen en bedrijfsmatige materiële vaste activa	0
b. Wegen en andere infrastructuur	0

PRIO IP AP032: Actief leegstandsbeleid als opportuniteit
AP000032: Actief leegstandsbeleid als opportuniteit

	Reeds gerealiseerd		Nog te realiseren			Totaal
	Voor MJP	In MJP	Voor MJP	In MJP	Na MJP	
I. UITGAVEN	0	244.790	0	4.609	0	249.399
B. Investerings in materiële vaste activa	0	244.790	0	4.609	0	249.399
1. Gemeenschapsgoederen en bedrijfsmatige materiële vaste activa	0	244.790	0	4.609	0	249.399
a. Terreinen en gebouwen	0	244.790	0	4.609	0	249.399

Jaarlijkse transacties

	2020	2021	2022	2023		2024	2025
	Gerealiseerd	Gerealiseerd	Gerealiseerd	Gerealiseerd	Te realiseren	Te realiseren	Te realiseren
I. UITGAVEN	6.008	116.098	122.684	0	4.609	0	0
B. Investerings in materiële vaste activa	6.008	116.098	122.684	0	4.609	0	0
1. Gemeenschapsgoederen en bedrijfsmatige materiële vaste activa	6.008	116.098	122.684	0	4.609	0	0
a. Terreinen en gebouwen	6.008	116.098	122.684	0	4.609	0	0

	2026
	Te realiseren
I. UITGAVEN	0
B. Investerings in materiële vaste activa	0
1. Gemeenschapsgoederen en bedrijfsmatige materiële vaste activa	0
a. Terreinen en gebouwen	0

PRIO IP AP035: Zorgen voor betaalbaar wonen en woonkwaliteit
AP000035: Zorgen voor betaalbaar wonen en woonkwaliteit

	Reeds gerealiseerd		Nog te realiseren			Totaal
	Voor MJP	In MJP	Voor MJP	In MJP	Na MJP	
I. UITGAVEN	0	39.716	0	0	0	39.716
B. Investerings in materiële vaste activa	0	39.716	0	0	0	39.716
2. Andere materiële vaste activa	0	39.716	0	0	0	39.716
a. Onroerende goederen	0	39.716	0	0	0	39.716

Jaarlijkse transacties

	2020	2021	2022	2023		2024	2025
	Gerealiseerd	Gerealiseerd	Gerealiseerd	Gerealiseerd	Te realiseren	Te realiseren	Te realiseren
I. UITGAVEN	0	22.334	17.382	0	0	0	0
B. Investerings in materiële vaste activa	0	22.334	17.382	0	0	0	0
2. Andere materiële vaste activa	0	22.334	17.382	0	0	0	0
a. Onroerende goederen	0	22.334	17.382	0	0	0	0

	2026
	Te realiseren
I. UITGAVEN	0
B. Investerings in materiële vaste activa	0
2. Andere materiële vaste activa	0
a. Onroerende goederen	0

PRIO IP AP041: Oog voor sociale en duurzame economie
AP000041: Oog voor sociale en duurzame economie

PRIO IP AP049: Hasselt kunstenstad door o.a. te investeren in culturele infrastructuur
AP000049: Hasselt kunstenstad door o.a. te investeren in culturele infrastructuur

	Reeds gerealiseerd		Nog te realiseren			Totaal
	Voor MJP	In MJP	Voor MJP	In MJP	Na MJP	
I. UITGAVEN	0	417.555	0	14.689	0	432.244
B. Investerings in materiële vaste activa	0	76.414	0	14.689	0	91.103
1. Gemeenschapsgoederen en bedrijfsmatige materiële vaste activa	0	76.414	0	14.689	0	91.103
a. Terreinen en gebouwen	0	64.246	0	14.689	0	78.936
c. Roerende goederen	0	12.168	0	0	0	12.168
D. Toegestane investeringssubsidies	0	341.141	0	0	0	341.141
II. ONTVANGSTEN	0	3.060.000	0	0	0	3.060.000
D. Investeringsubsidies en -schenkingen	0	3.060.000	0	0	0	3.060.000

Jaarlijkse transacties

	2020	2021	2022	2023		2024	2025
	Gerealiseerd	Gerealiseerd	Gerealiseerd	Gerealiseerd	Te realiseren	Te realiseren	Te realiseren
I. UITGAVEN	203.309	150.000	51.045	13.201	14.689	0	0
B. Investerings in materiële vaste activa	12.168	0	51.045	13.201	14.689	0	0
1. Gemeenschapsgoederen en bedrijfsmatige materiële vaste activa	12.168	0	51.045	13.201	14.689	0	0
a. Terreinen en gebouwen	0	0	51.045	13.201	14.689	0	0
c. Roerende goederen	12.168	0	0	0	0	0	0
D. Toegestane investeringssubsidies	191.141	150.000	0	0	0	0	0
II. ONTVANGSTEN	0	3.060.000	0	0	0	0	0
D. Investeringsubsidies en -schenkingen	0	3.060.000	0	0	0	0	0

	2026
	Te realiseren
I. UITGAVEN	0
B. Investerings in materiële vaste activa	0
1. Gemeenschapsgoederen en bedrijfsmatige materiële vaste activa	0
a. Terreinen en gebouwen	0
c. Roerende goederen	0
D. Toegestane investeringssubsidies	0
II. ONTVANGSTEN	0
D. Investeringsubsidies en -schenkingen	0

PRIO IP AP050: Hasselt laten uitgroeien tot kunst - en erfgoedstad

AP000050: Hasselt laten uitgroeien tot kunst - en erfgoedstad

	Reeds gerealiseerd		Nog te realiseren			Totaal
	Voor MJP	In MJP	Voor MJP	In MJP	Na MJP	
I. UITGAVEN	0	463.093	0	0	0	463.093
B. Investerings in materiële vaste activa	0	463.093	0	0	0	463.093
1. Gemeenschapsgoederen en bedrijfsmatige materiële vaste activa	0	463.093	0	0	0	463.093
a. Terreinen en gebouwen	0	46.806	0	0	0	46.806
c. Roerende goederen	0	216.400	0	0	0	216.400
e. Erfgoed	0	199.888	0	0	0	199.888
II. ONTVANGSTEN	0	12.500	0	0	0	12.500
D. Investeringsubsidies en -schenkingen	0	12.500	0	0	0	12.500

Jaarlijkse transacties

	2020	2021	2022	2023		2024	2025
	Gerealiseerd	Gerealiseerd	Gerealiseerd	Gerealiseerd	Te realiseren	Te realiseren	Te realiseren
I. UITGAVEN	266.597	196.496	0	0	0	0	0
B. Investerings in materiële vaste activa	266.597	196.496	0	0	0	0	0
1. Gemeenschapsgoederen en bedrijfsmatige materiële vaste activa	266.597	196.496	0	0	0	0	0
a. Terreinen en gebouwen	46.806	0	0	0	0	0	0
c. Roerende goederen	118.183	98.217	0	0	0	0	0
e. Erfgoed	101.608	98.279	0	0	0	0	0
II. ONTVANGSTEN	0	12.500	0	0	0	0	0
D. Investeringsubsidies en -schenkingen	0	12.500	0	0	0	0	0

	2026
	Te realiseren
I. UITGAVEN	0
B. Investerings in materiële vaste activa	0
1. Gemeenschapsgoederen en bedrijfsmatige materiële vaste activa	0
a. Terreinen en gebouwen	0
c. Roerende goederen	0
e. Erfgoed	0
II. ONTVANGSTEN	0
D. Investeringsubsidies en -schenkingen	0

PRIO IP AP052: Vrijetijdsparticipatie in wijken en deelgemeenten

AP000052: Vrijetijdsparticipatie in wijken en deelgemeenten

	Reeds gerealiseerd		Nog te realiseren			Totaal
	Voor MJP	In MJP	Voor MJP	In MJP	Na MJP	
I. UITGAVEN	0	42.663	0	0	0	42.663
B. Investerings in materiële vaste activa	0	21.770	0	0	0	21.770
1. Gemeenschapsgoederen en bedrijfsmatige materiële vaste activa	0	21.770	0	0	0	21.770
c. Roerende goederen	0	21.770	0	0	0	21.770
C. Investerings in immateriële vaste activa	0	20.893	0	0	0	20.893

Jaarlijkse transacties

	2020	2021	2022	2023		2024	2025
	Gerealiseerd	Gerealiseerd	Gerealiseerd	Gerealiseerd	Te realiseren	Te realiseren	Te realiseren
I. UITGAVEN	0	42.663	0	0	0	0	0
B. Investerings in materiële vaste activa	0	21.770	0	0	0	0	0
1. Gemeenschapsgoederen en bedrijfsmatige materiële vaste activa	0	21.770	0	0	0	0	0
c. Roerende goederen	0	21.770	0	0	0	0	0
C. Investerings in immateriële vaste activa	0	20.893	0	0	0	0	0

	2026
	Te realiseren
I. UITGAVEN	0
B. Investerings in materiële vaste activa	0
1. Gemeenschapsgoederen en bedrijfsmatige materiële vaste activa	0
c. Roerende goederen	0
C. Investerings in immateriële vaste activa	0

PRIO IP AP053: Hasselt is de toeristische uitvalsbasis voor de regio
AP000053: Hasselt is de toeristische uitvalsbasis voor de regio

	Reeds gerealiseerd		Nog te realiseren			Totaal
	Voor MJP	In MJP	Voor MJP	In MJP	Na MJP	
I. UITGAVEN	0	447.382	0	0	0	447.382
B. Investerings in materiële vaste activa	0	447.382	0	0	0	447.382
1. Gemeenschapsgoederen en bedrijfsmatige materiële vaste activa	0	447.382	0	0	0	447.382
a. Terreinen en gebouwen	0	290.926	0	0	0	290.926
c. Roerende goederen	0	156.456	0	0	0	156.456

Jaarlijkse transacties

	2020	2021	2022	2023		2024	2025
	Gerealiseerd	Gerealiseerd	Gerealiseerd	Gerealiseerd	Te realiseren	Te realiseren	Te realiseren
I. UITGAVEN	79.843	255.734	111.805	0	0	0	0
B. Investerings in materiële vaste activa	79.843	255.734	111.805	0	0	0	0
1. Gemeenschapsgoederen en bedrijfsmatige materiële vaste activa	79.843	255.734	111.805	0	0	0	0
a. Terreinen en gebouwen	79.843	211.083	0	0	0	0	0
c. Roerende goederen	0	44.651	111.805	0	0	0	0

	2026
	Te realiseren
I. UITGAVEN	0
B. Investerings in materiële vaste activa	0
1. Gemeenschapsgoederen en bedrijfsmatige materiële vaste activa	0
a. Terreinen en gebouwen	0
c. Roerende goederen	0

PRIO IP AP054: Hasselt zet in op citymarketing
AP000054: Hasselt zet in op citymarketing

	Reeds gerealiseerd		Nog te realiseren			Totaal
	Voor MJP	In MJP	Voor MJP	In MJP	Na MJP	
I. UITGAVEN	0	31.944	0	0	0	31.944
C. Investerings in immateriële vaste activa	0	31.944	0	0	0	31.944

Jaarlijkse transacties

	2020	2021	2022	2023		2024	2025
	Gerealiseerd	Gerealiseerd	Gerealiseerd	Gerealiseerd	Te realiseren	Te realiseren	Te realiseren
I. UITGAVEN	0	31.944	0	0	0	0	0
C. Investerings in immateriële vaste activa	0	31.944	0	0	0	0	0

	2026
	Te realiseren
I. UITGAVEN	0
C. Investerings in immateriële vaste activa	0

PRIO IP AP056: Topsportstad
AP000056: Topsportstad

	Reeds gerealiseerd		Nog te realiseren			Totaal
	Voor MJP	In MJP	Voor MJP	In MJP	Na MJP	
I. UITGAVEN	0	1.740.825	0	27.138	0	1.767.962
B. Investerings in materiële vaste activa	0	204.997	0	27.138	0	232.135
1. Gemeenschapsgoederen en bedrijfsmatige materiële vaste activa	0	204.997	0	27.138	0	232.135
a. Terreinen en gebouwen	0	204.997	0	27.138	0	232.135
C. Investerings in immateriële vaste activa	0	35.828	0	0	0	35.828
D. Toegestane investeringssubsidies	0	1.500.000	0	0	0	1.500.000

Jaarlijkse transacties

	2020	2021	2022	2023		2024	2025
	Gerealiseerd	Gerealiseerd	Gerealiseerd	Gerealiseerd	Te realiseren	Te realiseren	Te realiseren
I. UITGAVEN	1.277.769	374.897	67.903	20.255	27.138	0	0
B. Investerings in materiële vaste activa	24.230	128.435	32.076	20.255	27.138	0	0
1. Gemeenschapsgoederen en bedrijfsmatige materiële vaste activa	24.230	128.435	32.076	20.255	27.138	0	0
a. Terreinen en gebouwen	24.230	128.435	32.076	20.255	27.138	0	0
C. Investerings in immateriële vaste activa	0	0	35.828	0	0	0	0
D. Toegestane investeringssubsidies	1.253.539	246.461	0	0	0	0	0

	2026
	Te realiseren
I. UITGAVEN	0
B. Investerings in materiële vaste activa	0
1. Gemeenschapsgoederen en bedrijfsmatige materiële vaste activa	0
a. Terreinen en gebouwen	0
C. Investerings in immateriële vaste activa	0
D. Toegestane investeringssubsidies	0

PRIO IP AP057: Toegankelijk sporten in wijken en deelgemeenten

AP000057: Toegankelijk sporten in wijken en deelgemeenten

	Reeds gerealiseerd		Nog te realiseren			Totaal
	Voor MJP	In MJP	Voor MJP	In MJP	Na MJP	
I. UITGAVEN	0	631.237	0	116.405	0	747.642
B. Investerings in materiële vaste activa	0	97.822	0	0	0	97.822
1. Gemeenschapsgoederen en bedrijfsmatige materiële vaste activa	0	97.822	0	0	0	97.822
a. Terreinen en gebouwen	0	78.250	0	0	0	78.250
b. Wegen en andere infrastructuur	0	14.571	0	0	0	14.571
c. Roerende goederen	0	5.001	0	0	0	5.001
D. Toegestane investeringssubsidies	0	533.415	0	116.405	0	649.820

Jaarlijkse transacties

	2020	2021	2022	2023		2024	2025
	Gerealiseerd	Gerealiseerd	Gerealiseerd	Gerealiseerd	Te realiseren	Te realiseren	Te realiseren
I. UITGAVEN	207.632	317.102	106.503	0	116.405	0	0
B. Investerings in materiële vaste activa	28.797	34.028	34.997	0	0	0	0
1. Gemeenschapsgoederen en bedrijfsmatige materiële vaste activa	28.797	34.028	34.997	0	0	0	0
a. Terreinen en gebouwen	23.796	19.457	34.997	0	0	0	0
b. Wegen en andere infrastructuur	0	14.571	0	0	0	0	0
c. Roerende goederen	5.001	0	0	0	0	0	0
D. Toegestane investeringssubsidies	178.835	283.073	71.506	0	116.405	0	0

	2026
	Te realiseren
I. UITGAVEN	0
B. Investerings in materiële vaste activa	0
1. Gemeenschapsgoederen en bedrijfsmatige materiële vaste activa	0
a. Terreinen en gebouwen	0
b. Wegen en andere infrastructuur	0
c. Roerende goederen	0
D. Toegestane investeringssubsidies	0

PRIO IP AP058: Uitstoot CO2 verminderen met >= 40% tegen 2030

AP000058: Uitstoot CO2 verminderen met >= 40% tegen 2030

	Reeds gerealiseerd		Nog te realiseren			Totaal
	Voor MJP	In MJP	Voor MJP	In MJP	Na MJP	
I. UITGAVEN	0	1.188.669	0	255.212	0	1.443.881
B. Investerings in materiële vaste activa	0	1.104.803	0	243.730	0	1.348.533
1. Gemeenschapsgoederen en bedrijfsmatige materiële vaste activa	0	1.104.803	0	243.730	0	1.348.533
a. Terreinen en gebouwen	0	638.052	0	161.598	0	799.649
c. Roerende goederen	0	466.751	0	82.132	0	548.884
C. Investerings in immateriële vaste activa	0	83.867	0	11.481	0	95.348
II. ONTVANGSTEN	0	250.000	0	0	0	250.000
D. Investeringssubsidies en -schenkingen	0	250.000	0	0	0	250.000

Jaarlijkse transacties

	2020	2021	2022	2023		2024	2025
	Gerealiseerd	Gerealiseerd	Gerealiseerd	Gerealiseerd	Te realiseren	Te realiseren	Te realiseren
I. UITGAVEN	80.723	170.835	715.207	221.905	255.212	0	0
B. Investerings in materiële vaste activa	80.723	158.077	644.098	221.905	243.730	0	0
1. Gemeenschapsgoederen en bedrijfsmatige materiële vaste activa	80.723	158.077	644.098	221.905	243.730	0	0
a. Terreinen en gebouwen	0	131.967	500.630	5.454	161.598	0	0
c. Roerende goederen	80.723	26.109	143.468	216.450	82.132	0	0
C. Investerings in immateriële vaste activa	0	12.758	71.109	0	11.481	0	0
II. ONTVANGSTEN	0	250.000	0	0	0	0	0
D. Investeringssubsidies en -schenkingen	0	250.000	0	0	0	0	0

	2026
	Te realiseren
I. UITGAVEN	0
B. Investerings in materiële vaste activa	0
1. Gemeenschapsgoederen en bedrijfsmatige materiële vaste activa	0
a. Terreinen en gebouwen	0
c. Roerende goederen	0
C. Investerings in immateriële vaste activa	0
II. ONTVANGSTEN	0
D. Investeringssubsidies en -schenkingen	0

PRIO IP AP059: Maatregelen om de stedelijke infrastructuur aan te passen a/d effecten van het veranderd klimaat
AP000059: Maatregelen om de stedelijke infrastructuur aan te passen a/d effecten van het veranderd klimaat

	Reeds gerealiseerd		Nog te realiseren			Totaal
	Voor MJP	In MJP	Voor MJP	In MJP	Na MJP	
I. UITGAVEN	0	295.424	0	0	0	295.424
B. Investerings in materiële vaste activa	0	295.424	0	0	0	295.424
1. Gemeenschapsgoederen en bedrijfsmatige materiële vaste activa	0	295.424	0	0	0	295.424
a. Terreinen en gebouwen	0	295.424	0	0	0	295.424
II. ONTVANGSTEN	0	3.908	0	-2.155	0	1.753
D. Investeringsubsidies en -schenkingen	0	3.908	0	-2.155	0	1.753

Jaarlijkse transacties

	2020	2021	2022	2023		2024	2025
	Gerealiseerd	Gerealiseerd	Gerealiseerd	Gerealiseerd	Te realiseren	Te realiseren	Te realiseren
I. UITGAVEN	213.295	14.995	60.044	7.090	0	0	0
B. Investerings in materiële vaste activa	213.295	14.995	60.044	7.090	0	0	0
1. Gemeenschapsgoederen en bedrijfsmatige materiële vaste activa	213.295	14.995	60.044	7.090	0	0	0
a. Terreinen en gebouwen	213.295	14.995	60.044	7.090	0	0	0
II. ONTVANGSTEN	1.753	0	0	2.155	-2.155	0	0
D. Investeringsubsidies en -schenkingen	1.753	0	0	2.155	-2.155	0	0

	2026
	Te realiseren
I. UITGAVEN	0
B. Investerings in materiële vaste activa	0
1. Gemeenschapsgoederen en bedrijfsmatige materiële vaste activa	0
a. Terreinen en gebouwen	0
II. ONTVANGSTEN	0
D. Investeringsubsidies en -schenkingen	0

PRIO IP AP060: Meer groen en blauw i.f.v. klimaat en gezondheid
AP000060: Meer groen en blauw i.f.v. klimaat en gezondheid

	Reeds gerealiseerd		Nog te realiseren			Totaal
	Voor MJP	In MJP	Voor MJP	In MJP	Na MJP	
I. UITGAVEN	0	28.672	0	0	0	28.672
C. Investerings in immateriële vaste activa	0	28.672	0	0	0	28.672

Jaarlijkse transacties

	2020	2021	2022	2023		2024	2025
	Gerealiseerd	Gerealiseerd	Gerealiseerd	Gerealiseerd	Te realiseren	Te realiseren	Te realiseren
I. UITGAVEN	2.318	0	14.865	11.489	0	0	0
C. Investerings in immateriële vaste activa	2.318	0	14.865	11.489	0	0	0

	2026
	Te realiseren
I. UITGAVEN	0
C. Investerings in immateriële vaste activa	0

PRIO IP AP061: Verbinden natuurgebieden, behoud en uitbreiding natuur en bos
AP000061: Verbinden natuurgebieden, behoud en uitbreiding natuur en bos

	Reeds gerealiseerd		Nog te realiseren			Totaal
	Voor MJP	In MJP	Voor MJP	In MJP	Na MJP	
I. UITGAVEN	0	737.855	0	8.850	0	746.704
B. Investerings in materiële vaste activa	0	567.813	0	8.850	0	576.663
1. Gemeenschapsgoederen en bedrijfsmatige materiële vaste activa	0	567.813	0	8.850	0	576.663
a. Terreinen en gebouwen	0	223.594	0	0	0	223.594
b. Wegen en andere infrastructuur	0	344.218	0	8.850	0	353.068
C. Investerings in immateriële vaste activa	0	170.042	0	0	0	170.042
II. ONTVANGSTEN	0	240.811	0	0	0	240.811
D. Investeringsubsidies en -schenkingen	0	240.811	0	0	0	240.811

Jaarlijkse transacties

	2020	2021	2022	2023		2024	2025
	Gerealiseerd	Gerealiseerd	Gerealiseerd	Gerealiseerd	Te realiseren	Te realiseren	Te realiseren
I. UITGAVEN	89.839	436.675	210.165	1.175	8.850	0	0
B. Investerings in materiële vaste activa	89.839	327.208	149.591	1.175	8.850	0	0
1. Gemeenschapsgoederen en bedrijfsmatige materiële vaste activa	89.839	327.208	149.591	1.175	8.850	0	0
a. Terreinen en gebouwen	27.256	75.780	119.384	1.175	0	0	0
b. Wegen en andere infrastructuur	62.583	251.428	30.208	0	8.850	0	0
C. Investerings in immateriële vaste activa	0	109.467	60.574	0	0	0	0
II. ONTVANGSTEN	0	234.124	6.687	0	0	0	0
D. Investeringsubsidies en -schenkingen	0	234.124	6.687	0	0	0	0

	2026
	Te realiseren
I. UITGAVEN	0
B. Investerings in materiële vaste activa	0
1. Gemeenschapsgoederen en bedrijfsmatige materiële vaste activa	0
a. Terreinen en gebouwen	0
b. Wegen en andere infrastructuur	0
C. Investerings in immateriële vaste activa	0
II. ONTVANGSTEN	0
D. Investeringsubsidies en -schenkingen	0

PRIO IP AP063: Betrokkenheid van inwoners, bedrijven, organisaties bij natuur vergroten
AP000063: Betrokkenheid van inwoners, bedrijven, organisaties bij natuur vergroten

	Reeds gerealiseerd		Nog te realiseren			Totaal
	Voor MJP	In MJP	Voor MJP	In MJP	Na MJP	
I. UITGAVEN	0	88.176	0	0	0	88.176
B. Investerings in materiële vaste activa	0	88.176	0	0	0	88.176
1. Gemeenschapsgoederen en bedrijfsmatige materiële vaste activa	0	88.176	0	0	0	88.176
a. Terreinen en gebouwen	0	88.176	0	0	0	88.176

Jaarlijkse transacties

	2020	2021	2022	2023		2024	2025
	Gerealiseerd	Gerealiseerd	Gerealiseerd	Gerealiseerd	Te realiseren	Te realiseren	Te realiseren
I. UITGAVEN	13.374	74.802	0	0	0	0	0
B. Investerings in materiële vaste activa	13.374	74.802	0	0	0	0	0
1. Gemeenschapsgoederen en bedrijfsmatige materiële vaste activa	13.374	74.802	0	0	0	0	0
a. Terreinen en gebouwen	13.374	74.802	0	0	0	0	0

	2026
	Te realiseren
I. UITGAVEN	0
B. Investerings in materiële vaste activa	0
1. Gemeenschapsgoederen en bedrijfsmatige materiële vaste activa	0
a. Terreinen en gebouwen	0

PRIO IP AP064: Slimme, creatieve en innovatieve oplossingen voor stadsuitdagingen

AP000064: Slimme, creatieve en innovatieve oplossingen voor stadsuitdagingen

	Reeds gerealiseerd		Nog te realiseren			Totaal
	Voor MJP	In MJP	Voor MJP	In MJP	Na MJP	
I. UITGAVEN	0	261.765	0	0	0	261.765
B. Investerings in materiële vaste activa	0	-7.227	0	0	0	-7.227
1. Gemeenschapsgoederen en bedrijfsmatige materiële vaste activa	0	-7.227	0	0	0	-7.227
a. Terreinen en gebouwen	0	-7.227	0	0	0	-7.227
C. Investerings in immateriële vaste activa	0	259.397	0	0	0	259.397
D. Toegestane investeringssubsidies	0	9.595	0	0	0	9.595

Jaarlijkse transacties

	2020	2021	2022	2023		2024	2025
	Gerealiseerd	Gerealiseerd	Gerealiseerd	Gerealiseerd	Te realiseren	Te realiseren	Te realiseren
I. UITGAVEN	9.595	119.168	133.002	0	0	0	0
B. Investerings in materiële vaste activa	0	0	-7.227	0	0	0	0
1. Gemeenschapsgoederen en bedrijfsmatige materiële vaste activa	0	0	-7.227	0	0	0	0
a. Terreinen en gebouwen	0	0	-7.227	0	0	0	0
C. Investerings in immateriële vaste activa	0	119.168	140.229	0	0	0	0
D. Toegestane investeringssubsidies	9.595	0	0	0	0	0	0

	2026
	Te realiseren
I. UITGAVEN	0
B. Investerings in materiële vaste activa	0
1. Gemeenschapsgoederen en bedrijfsmatige materiële vaste activa	0
a. Terreinen en gebouwen	0
C. Investerings in immateriële vaste activa	0
D. Toegestane investeringssubsidies	0

PRIO IP AP066: Stadskern van de 21ste eeuw

AP000066: Stadskern van de 21ste eeuw

PRIO IP AP067: De BHL omvormen tot een (digitaal) kenniscentrum met doelgerichte werking

AP000067: De BHL omvormen tot een (digitaal) kenniscentrum met doelgerichte werking

	Reeds gerealiseerd		Nog te realiseren			Totaal
	Voor MJP	In MJP	Voor MJP	In MJP	Na MJP	
I. UITGAVEN	0	42.200	0	0	0	42.200
B. Investerings in materiële vaste activa	0	42.200	0	0	0	42.200
1. Gemeenschapsgoederen en bedrijfsmatige materiële vaste activa	0	42.200	0	0	0	42.200
c. Roerende goederen	0	42.200	0	0	0	42.200

Jaarlijkse transacties

	2020	2021	2022	2023		2024	2025
	Gerealiseerd	Gerealiseerd	Gerealiseerd	Gerealiseerd	Te realiseren	Te realiseren	Te realiseren
I. UITGAVEN	13.557	28.643	0	0	0	0	0
B. Investerings in materiële vaste activa	13.557	28.643	0	0	0	0	0
1. Gemeenschapsgoederen en bedrijfsmatige materiële vaste activa	13.557	28.643	0	0	0	0	0
c. Roerende goederen	13.557	28.643	0	0	0	0	0

	2026
	Te realiseren
I. UITGAVEN	0
B. Investerings in materiële vaste activa	0
1. Gemeenschapsgoederen en bedrijfsmatige materiële vaste activa	0
c. Roerende goederen	0

PRIO IP AP068: Slimme en meetbare mobiliteit**AP000068: Slimme en meetbare mobiliteit****PRIO IP AP073: Afstemming backoffice-systemen in één geïntegreerd systeem****AP000073: Afstemming backoffice-systemen in één geïntegreerd systeem****PRIO IP AP074: Digitaliseren van de administratieve processen****AP000074: Digitaliseren van de administratieve processen**

	Reeds gerealiseerd		Nog te realiseren			Totaal
	Voor MJP	In MJP	Voor MJP	In MJP	Na MJP	
I. UITGAVEN	0	363.340	0	8.235	0	371.575
C. Investerings in immateriële vaste activa	0	259.162	0	8.235	0	267.397
D. Toegestane investeringssubsidies	0	104.179	0	0	0	104.179
II. ONTVANGSTEN	0	25.000	0	0	0	25.000
D. Investeringssubsidies en -schenkingen	0	25.000	0	0	0	25.000

Jaarlijkse transacties

	2020	2021	2022	2023		2024	2025
	Gerealiseerd	Gerealiseerd	Gerealiseerd	Gerealiseerd	Te realiseren	Te realiseren	Te realiseren
I. UITGAVEN	198.043	153.195	12.102	0	8.235	0	0
C. Investerings in immateriële vaste activa	93.865	153.195	12.102	0	8.235	0	0
D. Toegestane investeringssubsidies	104.179	0	0	0	0	0	0
II. ONTVANGSTEN	25.000	0	0	0	0	0	0
D. Investeringssubsidies en -schenkingen	25.000	0	0	0	0	0	0

	2026
	Te realiseren
I. UITGAVEN	0
C. Investerings in immateriële vaste activa	0
D. Toegestane investeringssubsidies	0
II. ONTVANGSTEN	0
D. Investeringssubsidies en -schenkingen	0

PRIO IP AP077: Transparant en efficiënt beheer

AP000077: Transparant en efficiënt beheer

	Reeds gerealiseerd		Nog te realiseren			Totaal
	Voor MJP	In MJP	Voor MJP	In MJP	Na MJP	
I. UITGAVEN	0	334.961	0	0	0	334.961
B. Investerings in materiële vaste activa	0	190.445	0	0	0	190.445
1. Gemeenschapsgoederen en bedrijfsmatige materiële vaste activa	0	190.445	0	0	0	190.445
a. Terreinen en gebouwen	0	16.335	0	0	0	16.335
c. Roerende goederen	0	174.110	0	0	0	174.110
D. Toegestane investeringssubsidies	0	144.516	0	0	0	144.516

Jaarlijkse transacties

	2020	2021	2022	2023		2024	2025
	Gerealiseerd	Gerealiseerd	Gerealiseerd	Gerealiseerd	Te realiseren	Te realiseren	Te realiseren
I. UITGAVEN	73.760	250.049	11.151	0	0	0	0
B. Investerings in materiële vaste activa	0	179.294	11.151	0	0	0	0
1. Gemeenschapsgoederen en bedrijfsmatige materiële vaste activa	0	179.294	11.151	0	0	0	0
a. Terreinen en gebouwen	0	16.335	0	0	0	0	0
c. Roerende goederen	0	162.959	11.151	0	0	0	0
D. Toegestane investeringssubsidies	73.760	70.755	0	0	0	0	0

	2026
	Te realiseren
I. UITGAVEN	0
B. Investerings in materiële vaste activa	0
1. Gemeenschapsgoederen en bedrijfsmatige materiële vaste activa	0
a. Terreinen en gebouwen	0
c. Roerende goederen	0
D. Toegestane investeringssubsidies	0

PRIO IP AP080: Klant (intern/extern) staat centraal
AP000080: Klant (intern/extern) staat centraal

	Reeds gerealiseerd		Nog te realiseren			Totaal
	Voor MJP	In MJP	Voor MJP	In MJP	Na MJP	
I. UITGAVEN	0	1.526.438	0	11.457	0	1.537.896
B. Investerings in materiële vaste activa	0	1.241.812	0	0	0	1.241.812
1. Gemeenschapsgoederen en bedrijfsmatige materiële vaste activa	0	1.241.812	0	0	0	1.241.812
c. Roerende goederen	0	1.241.812	0	0	0	1.241.812
C. Investerings in immateriële vaste activa	0	167.332	0	11.457	0	178.789
D. Toegestane investeringssubsidies	0	117.294	0	0	0	117.294

Jaarlijkse transacties

	2020	2021	2022	2023		2024	2025
	Gerealiseerd	Gerealiseerd	Gerealiseerd	Gerealiseerd	Te realiseren	Te realiseren	Te realiseren
I. UITGAVEN	371.578	1.159.202	7.116	-11.457	11.457	0	0
B. Investerings in materiële vaste activa	217.158	1.017.538	7.116	0	0	0	0
1. Gemeenschapsgoederen en bedrijfsmatige materiële vaste activa	217.158	1.017.538	7.116	0	0	0	0
c. Roerende goederen	217.158	1.017.538	7.116	0	0	0	0
C. Investerings in immateriële vaste activa	37.125	141.664	0	-11.457	11.457	0	0
D. Toegestane investeringssubsidies	117.294	0	0	0	0	0	0

	2026
	Te realiseren
I. UITGAVEN	0
B. Investerings in materiële vaste activa	0
1. Gemeenschapsgoederen en bedrijfsmatige materiële vaste activa	0
c. Roerende goederen	0
C. Investerings in immateriële vaste activa	0
D. Toegestane investeringssubsidies	0

PRIO IP AP081: Processen in kaart brengen en overbodige schakels vermijden

AP000081: Processen in kaart brengen en overbodige schakels vermijden

	Reeds gerealiseerd		Nog te realiseren			Totaal
	Voor MJP	In MJP	Voor MJP	In MJP	Na MJP	
I. UITGAVEN	0	101.666	0	65.564	0	167.230
B. Investerings in materiële vaste activa	0	77.663	0	65.564	0	143.227
1. Gemeenschapsgoederen en bedrijfsmatige materiële vaste activa	0	77.663	0	65.564	0	143.227
a. Terreinen en gebouwen	0	66.410	0	65.564	0	131.974
c. Roerende goederen	0	11.252	0	0	0	11.252
C. Investerings in immateriële vaste activa	0	24.003	0	0	0	24.003

Jaarlijkse transacties

	2020	2021	2022	2023		2024	2025
	Gerealiseerd	Gerealiseerd	Gerealiseerd	Gerealiseerd	Te realiseren	Te realiseren	Te realiseren
I. UITGAVEN	9.473	78.536	13.657	0	65.564	0	0
B. Investerings in materiële vaste activa	9.473	60.161	8.029	0	65.564	0	0
1. Gemeenschapsgoederen en bedrijfsmatige materiële vaste activa	9.473	60.161	8.029	0	65.564	0	0
a. Terreinen en gebouwen	9.473	48.908	8.029	0	65.564	0	0
c. Roerende goederen	0	11.252	0	0	0	0	0
C. Investerings in immateriële vaste activa	0	18.375	5.628	0	0	0	0

	2026
	Te realiseren
I. UITGAVEN	0
B. Investerings in materiële vaste activa	0
1. Gemeenschapsgoederen en bedrijfsmatige materiële vaste activa	0
a. Terreinen en gebouwen	0
c. Roerende goederen	0
C. Investerings in immateriële vaste activa	0

PRIO IP AP082: Professionaliseren van de dienstverlening (telefoonpolicy, afwezigheden,...)

AP000082: Professionaliseren van de dienstverlening (telefoonpolicy, afwezigheden,...)

PRIO IP AP085: Maximale onderwijskansen en kinderopvang garanderen

AP000085: Maximale onderwijskansen en kinderopvang garanderen

	Reeds gerealiseerd		Nog te realiseren			Totaal
	Voor MJP	In MJP	Voor MJP	In MJP	Na MJP	
I. UITGAVEN	0	1.894.426	0	908	0	1.895.333
B. Investerings in materiële vaste activa	0	1.839.484	0	0	0	1.839.484
1. Gemeenschapsgoederen en bedrijfsmatige materiële vaste activa	0	1.839.484	0	0	0	1.839.484
a. Terreinen en gebouwen	0	1.424.548	0	0	0	1.424.548
c. Roerende goederen	0	414.937	0	0	0	414.937
C. Investerings in immateriële vaste activa	0	54.941	0	908	0	55.849
II. ONTVANGSTEN	0	502.417	0	0	0	502.417
D. Investeringssubsidies en -schenkingen	0	502.417	0	0	0	502.417

Jaarlijkse transacties

	2020	2021	2022	2023		2024	2025
	Gerealiseerd	Gerealiseerd	Gerealiseerd	Gerealiseerd	Te realiseren	Te realiseren	Te realiseren
I. UITGAVEN	477.882	1.178.977	237.567	0	908	0	0
B. Investerings in materiële vaste activa	477.220	1.127.291	234.974	0	0	0	0
1. Gemeenschapsgoederen en bedrijfsmatige materiële vaste activa	477.220	1.127.291	234.974	0	0	0	0
a. Terreinen en gebouwen	425.916	969.616	29.016	0	0	0	0
c. Roerende goederen	51.303	157.675	205.958	0	0	0	0
C. Investerings in immateriële vaste activa	662	51.686	2.593	0	908	0	0
II. ONTVANGSTEN	145.776	356.641	0	0	0	0	0
D. Investeringssubsidies en -schenkingen	145.776	356.641	0	0	0	0	0

	2026
	Te realiseren
I. UITGAVEN	0
B. Investerings in materiële vaste activa	0
1. Gemeenschapsgoederen en bedrijfsmatige materiële vaste activa	0
a. Terreinen en gebouwen	0
c. Roerende goederen	0
C. Investerings in immateriële vaste activa	0
II. ONTVANGSTEN	0
D. Investeringssubsidies en -schenkingen	0

PRIO IP AP087: Maatschappelijk draagvlak creëren rond kwetsbaarheid
AP000087: Maatschappelijk draagvlak creëren rond kwetsbaarheid

PRIO IP AP088: Optimale coördinatie, organisatie en toegankelijkheid van gezondheidspreventie en gezondheidszorg
AP000088: Optimale coördinatie, organisatie en toegankelijkheid van gezondheidspreventie en gezondheidszorg

	Reeds gerealiseerd		Nog te realiseren			Totaal
	Voor MJP	In MJP	Voor MJP	In MJP	Na MJP	
I. UITGAVEN	0	45.521	0	0	0	45.521
B. Investeringen in materiële vaste activa	0	45.521	0	0	0	45.521
1. Gemeenschapsgoederen en bedrijfsmatige materiële vaste activa	0	45.521	0	0	0	45.521
a. Terreinen en gebouwen	0	33.464	0	0	0	33.464
c. Roerende goederen	0	12.057	0	0	0	12.057

Jaarlijkse transacties

	2020	2021	2022	2023		2024	2025
	Gerealiseerd	Gerealiseerd	Gerealiseerd	Gerealiseerd	Te realiseren	Te realiseren	Te realiseren
I. UITGAVEN	13.721	31.799	0	0	0	0	0
B. Investeringen in materiële vaste activa	13.721	31.799	0	0	0	0	0
1. Gemeenschapsgoederen en bedrijfsmatige materiële vaste activa	13.721	31.799	0	0	0	0	0
a. Terreinen en gebouwen	13.721	19.743	0	0	0	0	0
c. Roerende goederen	0	12.057	0	0	0	0	0

	2026
	Te realiseren
I. UITGAVEN	0
B. Investeringen in materiële vaste activa	0
1. Gemeenschapsgoederen en bedrijfsmatige materiële vaste activa	0
a. Terreinen en gebouwen	0
c. Roerende goederen	0

PRIO IP AP089: Garanderen van voldoende, kwaliteitsvolle, ondersteunende (woon)zorgvormen

AP000089: Garanderen van voldoende, kwaliteitsvolle, ondersteunende (woon)zorgvormen

	Reeds gerealiseerd		Nog te realiseren			Totaal
	Voor MJP	In MJP	Voor MJP	In MJP	Na MJP	
I. UITGAVEN	0	85.314	0	6.461	0	91.776
B. Investerings in materiële vaste activa	0	24.291	0	6.461	0	30.752
1. Gemeenschapsgoederen en bedrijfsmatige materiële vaste activa	0	24.291	0	6.461	0	30.752
c. Roerende goederen	0	24.291	0	6.461	0	30.752
C. Investerings in immateriële vaste activa	0	61.023	0	0	0	61.023
II. ONTVANGSTEN	0	4.685.846	0	3.514.385	0	8.200.231
D. Investeringsubsidies en -schenkingen	0	4.685.846	0	3.514.385	0	8.200.231

Jaarlijkse transacties

	2020	2021	2022	2023		2024	2025
	Gerealiseerd	Gerealiseerd	Gerealiseerd	Gerealiseerd	Te realiseren	Te realiseren	Te realiseren
I. UITGAVEN	61.023	19.091	5.200	0	6.461	0	0
B. Investerings in materiële vaste activa	0	19.091	5.200	0	6.461	0	0
1. Gemeenschapsgoederen en bedrijfsmatige materiële vaste activa	0	19.091	5.200	0	6.461	0	0
c. Roerende goederen	0	19.091	5.200	0	6.461	0	0
C. Investerings in immateriële vaste activa	61.023	0	0	0	0	0	0
II. ONTVANGSTEN	1.171.462	1.171.462	1.171.462	1.171.462	0	1.171.462	1.171.462
D. Investeringsubsidies en -schenkingen	1.171.462	1.171.462	1.171.462	1.171.462	0	1.171.462	1.171.462

	2026
	Te realiseren
I. UITGAVEN	0
B. Investerings in materiële vaste activa	0
1. Gemeenschapsgoederen en bedrijfsmatige materiële vaste activa	0
c. Roerende goederen	0
C. Investerings in immateriële vaste activa	0
II. ONTVANGSTEN	1.171.462
D. Investeringsubsidies en -schenkingen	1.171.462

PRIO IP AP091: Een dementievriendelijke stad
AP000091: Een dementievriendelijke stad

	Reeds gerealiseerd		Nog te realiseren			Totaal
	Voor MJP	In MJP	Voor MJP	In MJP	Na MJP	
I. UITGAVEN	0	107.172	0	0	0	107.172
B. Investeringen in materiële vaste activa	0	107.172	0	0	0	107.172
1. Gemeenschapsgoederen en bedrijfsmatige materiële vaste activa	0	107.172	0	0	0	107.172
a. Terreinen en gebouwen	0	105.748	0	0	0	105.748
c. Roerende goederen	0	1.425	0	0	0	1.425

Jaarlijkse transacties

	2020	2021	2022	2023		2024	2025
	Gerealiseerd	Gerealiseerd	Gerealiseerd	Gerealiseerd	Te realiseren	Te realiseren	Te realiseren
I. UITGAVEN	24.632	5.479	74.384	2.677	0	0	0
B. Investeringen in materiële vaste activa	24.632	5.479	74.384	2.677	0	0	0
1. Gemeenschapsgoederen en bedrijfsmatige materiële vaste activa	24.632	5.479	74.384	2.677	0	0	0
a. Terreinen en gebouwen	24.632	4.055	74.384	2.677	0	0	0
c. Roerende goederen	0	1.425	0	0	0	0	0

	2026
	Te realiseren
I. UITGAVEN	0
B. Investeringen in materiële vaste activa	0
1. Gemeenschapsgoederen en bedrijfsmatige materiële vaste activa	0
a. Terreinen en gebouwen	0
c. Roerende goederen	0

PRIO IP AP092: We dragen zorg voor dieren
AP000092: We dragen zorg voor dieren

	Reeds gerealiseerd		Nog te realiseren			Totaal
	Voor MJP	In MJP	Voor MJP	In MJP	Na MJP	
I. UITGAVEN	0	1.000	0	0	0	1.000
C. Investerings in immateriële vaste activa	0	1.000	0	0	0	1.000

Jaarlijkse transacties

	2020	2021	2022	2023		2024	2025
	Gerealiseerd	Gerealiseerd	Gerealiseerd	Gerealiseerd	Te realiseren	Te realiseren	Te realiseren
I. UITGAVEN	0	1.000	0	0	0	0	0
C. Investerings in immateriële vaste activa	0	1.000	0	0	0	0	0

	2026
	Te realiseren
I. UITGAVEN	0
C. Investerings in immateriële vaste activa	0

PRIO IP AP094: Waarborgen van sociale grondrechten
AP000094: Waarborgen van sociale grondrechten

	Reeds gerealiseerd		Nog te realiseren			Totaal
	Voor MJP	In MJP	Voor MJP	In MJP	Na MJP	
I. UITGAVEN	0	3.237	0	0	0	3.237
B. Investerings in materiële vaste activa	0	3.237	0	0	0	3.237
1. Gemeenschapsgoederen en bedrijfsmatige materiële vaste activa	0	3.237	0	0	0	3.237
c. Roerende goederen	0	3.237	0	0	0	3.237
II. ONTVANGSTEN	0	69.447	0	0	0	69.447
D. Investeringssubsidies en -schenkingen	0	69.447	0	0	0	69.447

Jaarlijkse transacties

	2020	2021	2022	2023		2024	2025
	Gerealiseerd	Gerealiseerd	Gerealiseerd	Gerealiseerd	Te realiseren	Te realiseren	Te realiseren
I. UITGAVEN	0	3.237	0	0	0	0	0
B. Investerings in materiële vaste activa	0	3.237	0	0	0	0	0
1. Gemeenschapsgoederen en bedrijfsmatige materiële vaste activa	0	3.237	0	0	0	0	0
c. Roerende goederen	0	3.237	0	0	0	0	0
II. ONTVANGSTEN	0	69.447	0	0	0	0	0
D. Investeringssubsidies en -schenkingen	0	69.447	0	0	0	0	0

	2026
	Te realiseren
I. UITGAVEN	0
B. Investerings in materiële vaste activa	0
1. Gemeenschapsgoederen en bedrijfsmatige materiële vaste activa	0
c. Roerende goederen	0
II. ONTVANGSTEN	0
D. Investeringssubsidies en -schenkingen	0

PRIO IP AP095: Verlagen van drempels in het bijzonder voor mensen in armoede
AP000095: Verlagen van drempels in het bijzonder voor mensen in armoede

	Reeds gerealiseerd		Nog te realiseren			Totaal
	Voor MJP	In MJP	Voor MJP	In MJP	Na MJP	
II. ONTVANGSTEN	0	91.450	0	0	0	91.450
D. Investeringssubsidies en -schenkingen	0	91.450	0	0	0	91.450

Jaarlijkse transacties

	2020	2021	2022	2023		2024	2025
	Gerealiseerd	Gerealiseerd	Gerealiseerd	Gerealiseerd	Te realiseren	Te realiseren	Te realiseren
II. ONTVANGSTEN	91.450	0	0	0	0	0	0
D. Investeringssubsidies en -schenkingen	91.450	0	0	0	0	0	0

	2026
	Te realiseren
II. ONTVANGSTEN	0
D. Investeringssubsidies en -schenkingen	0

PRIO IP AP097: Bestrijden armoede
AP000097: Bestrijden armoede

PRIO IP AP098: We maken de stad aantrekkelijk voor jonge gezinnen
AP000098: We maken de stad aantrekkelijk voor jonge gezinnen

	Reeds gerealiseerd		Nog te realiseren			Totaal
	Voor MJP	In MJP	Voor MJP	In MJP	Na MJP	
I. UITGAVEN	0	1.609.583	0	119.619	0	1.729.202
B. Investerings in materiële vaste activa	0	1.568.472	0	119.619	0	1.688.091
1. Gemeenschapsgoederen en bedrijfsmatige materiële vaste activa	0	1.568.472	0	119.619	0	1.688.091
a. Terreinen en gebouwen	0	1.568.472	0	119.619	0	1.688.091
D. Toegestane investeringssubsidies	0	41.111	0	0	0	41.111

Jaarlijkse transacties

	2020	2021	2022	2023		2024	2025
	Gerealiseerd	Gerealiseerd	Gerealiseerd	Gerealiseerd	Te realiseren	Te realiseren	Te realiseren
I. UITGAVEN	102.977	479.851	905.674	121.081	119.619	0	0
B. Investerings in materiële vaste activa	102.977	449.018	898.424	118.053	119.619	0	0
1. Gemeenschapsgoederen en bedrijfsmatige materiële vaste activa	102.977	449.018	898.424	118.053	119.619	0	0
a. Terreinen en gebouwen	102.977	449.018	898.424	118.053	119.619	0	0
D. Toegestane investeringssubsidies	0	30.833	7.250	3.028	0	0	0

	2026
	Te realiseren
I. UITGAVEN	0
B. Investerings in materiële vaste activa	0
1. Gemeenschapsgoederen en bedrijfsmatige materiële vaste activa	0
a. Terreinen en gebouwen	0
D. Toegestane investeringssubsidies	0

PRIO IP AP099: De stadskern is aantrekkelijk voor studenten

AP000099: De stadskern is aantrekkelijk voor studenten

	Reeds gerealiseerd		Nog te realiseren			Totaal
	Voor MJP	In MJP	Voor MJP	In MJP	Na MJP	
I. UITGAVEN	0	24.885	0	0	0	24.885
B. Investerings in materiële vaste activa	0	24.885	0	0	0	24.885
1. Gemeenschapsgoederen en bedrijfsmatige materiële vaste activa	0	24.885	0	0	0	24.885
a. Terreinen en gebouwen	0	24.885	0	0	0	24.885

Jaarlijkse transacties

	2020	2021	2022	2023		2024	2025
	Gerealiseerd	Gerealiseerd	Gerealiseerd	Gerealiseerd	Te realiseren	Te realiseren	Te realiseren
I. UITGAVEN	0	24.885	0	0	0	0	0
B. Investerings in materiële vaste activa	0	24.885	0	0	0	0	0
1. Gemeenschapsgoederen en bedrijfsmatige materiële vaste activa	0	24.885	0	0	0	0	0
a. Terreinen en gebouwen	0	24.885	0	0	0	0	0

	2026
	Te realiseren
I. UITGAVEN	0
B. Investerings in materiële vaste activa	0
1. Gemeenschapsgoederen en bedrijfsmatige materiële vaste activa	0
a. Terreinen en gebouwen	0

PRIO IP AP103: Maatschappelijk draagvlak rond diversiteit, gelijke kansen en gezondheid
AP000103: Maatschappelijk draagvlak rond diversiteit, gelijke kansen en gezondheid

	Reeds gerealiseerd		Nog te realiseren			Totaal
	Voor MJP	In MJP	Voor MJP	In MJP	Na MJP	
I. UITGAVEN	0	4.740	0	0	0	4.740
A. Investeringen in financiële vaste activa	0	4.740	0	0	0	4.740
4. Andere financiële vaste activa	0	4.740	0	0	0	4.740

Jaarlijkse transacties

	2020	2021	2022	2023		2024	2025
	Gerealiseerd	Gerealiseerd	Gerealiseerd	Gerealiseerd	Te realiseren	Te realiseren	Te realiseren
I. UITGAVEN	0	4.740	0	0	0	0	0
A. Investeringen in financiële vaste activa	0	4.740	0	0	0	0	0
4. Andere financiële vaste activa	0	4.740	0	0	0	0	0

	2026
	Te realiseren
I. UITGAVEN	0
A. Investeringen in financiële vaste activa	0
4. Andere financiële vaste activa	0

PRIO IP AP105: Ontmoetingsplaatsen creëren door bestaande ruimtes slim te gebruiken

AP000105: Ontmoetingsplaatsen creëren door bestaande ruimtes slim te gebruiken

	Reeds gerealiseerd		Nog te realiseren			Totaal
	Voor MJP	In MJP	Voor MJP	In MJP	Na MJP	
I. UITGAVEN	0	311.456	0	0	0	311.456
B. Investerings in materiële vaste activa	0	21.780	0	0	0	21.780
1. Gemeenschapsgoederen en bedrijfsmatige materiële vaste activa	0	21.780	0	0	0	21.780
a. Terreinen en gebouwen	0	21.780	0	0	0	21.780
C. Investerings in immateriële vaste activa	0	35.973	0	0	0	35.973
D. Toegestane investeringssubsidies	0	253.703	0	0	0	253.703

Jaarlijkse transacties

	2020	2021	2022	2023		2024	2025
	Gerealiseerd	Gerealiseerd	Gerealiseerd	Gerealiseerd	Te realiseren	Te realiseren	Te realiseren
I. UITGAVEN	98.982	203.628	8.846	0	0	0	0
B. Investerings in materiële vaste activa	21.780	0	0	0	0	0	0
1. Gemeenschapsgoederen en bedrijfsmatige materiële vaste activa	21.780	0	0	0	0	0	0
a. Terreinen en gebouwen	21.780	0	0	0	0	0	0
C. Investerings in immateriële vaste activa	0	27.127	8.846	0	0	0	0
D. Toegestane investeringssubsidies	77.202	176.501	0	0	0	0	0

	2026
	Te realiseren
I. UITGAVEN	0
B. Investerings in materiële vaste activa	0
1. Gemeenschapsgoederen en bedrijfsmatige materiële vaste activa	0
a. Terreinen en gebouwen	0
C. Investerings in immateriële vaste activa	0
D. Toegestane investeringssubsidies	0

PRIO IP AP108: Fysieke toegankelijkheid
AP000108: Fysieke toegankelijkheid

	Reeds gerealiseerd		Nog te realiseren			Totaal
	Voor MJP	In MJP	Voor MJP	In MJP	Na MJP	
I. UITGAVEN	0	278.474	0	0	0	278.474
B. Investerings in materiële vaste activa	0	278.474	0	0	0	278.474
1. Gemeenschapsgoederen en bedrijfsmatige materiële vaste activa	0	278.474	0	0	0	278.474
a. Terreinen en gebouwen	0	213.224	0	0	0	213.224
c. Roerende goederen	0	65.250	0	0	0	65.250
II. ONTVANGSTEN	0	969.200	0	0	0	969.200
D. Investeringssubsidies en -schenkingen	0	969.200	0	0	0	969.200

Jaarlijkse transacties

	2020	2021	2022	2023		2024	2025
	Gerealiseerd	Gerealiseerd	Gerealiseerd	Gerealiseerd	Te realiseren	Te realiseren	Te realiseren
I. UITGAVEN	36.294	187.662	54.518	0	0	0	0
B. Investerings in materiële vaste activa	36.294	187.662	54.518	0	0	0	0
1. Gemeenschapsgoederen en bedrijfsmatige materiële vaste activa	36.294	187.662	54.518	0	0	0	0
a. Terreinen en gebouwen	36.294	122.412	54.518	0	0	0	0
c. Roerende goederen	0	65.250	0	0	0	0	0
II. ONTVANGSTEN	272.000	697.200	0	0	0	0	0
D. Investeringssubsidies en -schenkingen	272.000	697.200	0	0	0	0	0

	2026
	Te realiseren
I. UITGAVEN	0
B. Investerings in materiële vaste activa	0
1. Gemeenschapsgoederen en bedrijfsmatige materiële vaste activa	0
a. Terreinen en gebouwen	0
c. Roerende goederen	0
II. ONTVANGSTEN	0
D. Investeringssubsidies en -schenkingen	0

PRIO IP AP109: Toegankelijke dienstverlening
AP000109: Toegankelijke dienstverlening

	Reeds gerealiseerd		Nog te realiseren			Totaal
	Voor MJP	In MJP	Voor MJP	In MJP	Na MJP	
I. UITGAVEN	0	12.019	0	0	0	12.019
A. Investerings in financiële vaste activa	0	12.019	0	0	0	12.019
4. Andere financiële vaste activa	0	12.019	0	0	0	12.019

Jaarlijkse transacties

	2020	2021	2022	2023		2024	2025
	Gerealiseerd	Gerealiseerd	Gerealiseerd	Gerealiseerd	Te realiseren	Te realiseren	Te realiseren
I. UITGAVEN	12.019	0	0	0	0	0	0
A. Investerings in financiële vaste activa	12.019	0	0	0	0	0	0
4. Andere financiële vaste activa	12.019	0	0	0	0	0	0

	2026
	Te realiseren
I. UITGAVEN	0
A. Investerings in financiële vaste activa	0
4. Andere financiële vaste activa	0

PRIO IP AP110: Toegankelijke communicatie
AP000110: Toegankelijke communicatie

	Reeds gerealiseerd		Nog te realiseren			Totaal
	Voor MJP	In MJP	Voor MJP	In MJP	Na MJP	
I. UITGAVEN	0	296.671	0	0	0	296.671
B. Investerings in materiële vaste activa	0	296.671	0	0	0	296.671
1. Gemeenschapsgoederen en bedrijfsmatige materiële vaste activa	0	296.671	0	0	0	296.671
c. Roerende goederen	0	296.671	0	0	0	296.671

Jaarlijkse transacties

	2020	2021	2022	2023		2024	2025
	Gerealiseerd	Gerealiseerd	Gerealiseerd	Gerealiseerd	Te realiseren	Te realiseren	Te realiseren
I. UITGAVEN	0	158.882	137.788	0	0	0	0
B. Investerings in materiële vaste activa	0	158.882	137.788	0	0	0	0
1. Gemeenschapsgoederen en bedrijfsmatige materiële vaste activa	0	158.882	137.788	0	0	0	0
c. Roerende goederen	0	158.882	137.788	0	0	0	0

	2026
	Te realiseren
I. UITGAVEN	0
B. Investerings in materiële vaste activa	0
1. Gemeenschapsgoederen en bedrijfsmatige materiële vaste activa	0
c. Roerende goederen	0

PRIO IP-AP000113: Investeren in geïntegreerde veiligheid

AP000113: Investeren in Geïntegreerde veiligheid

	Reeds gerealiseerd		Nog te realiseren			Totaal
	Voor MJP	In MJP	Voor MJP	In MJP	Na MJP	
I. UITGAVEN	0	157.625	0	140.654	0	298.279
B. Investeren in materiële vaste activa	0	119.921	0	139.720	0	259.641
1. Gemeenschapsgoederen en bedrijfsmatige materiële vaste activa	0	119.921	0	139.720	0	259.641
a. Terreinen en gebouwen	0	58.368	0	7.775	0	66.143
c. Roerende goederen	0	61.553	0	131.945	0	193.499
C. Investeren in immateriële vaste activa	0	37.704	0	934	0	38.638

Jaarlijkse transacties

	2020	2021	2022	2023		2024	2025
	Gerealiseerd	Gerealiseerd	Gerealiseerd	Gerealiseerd	Te realiseren	Te realiseren	Te realiseren
I. UITGAVEN	0	0	102.250	55.376	80.114	25.956	23.793
B. Investeren in materiële vaste activa	0	0	87.881	32.040	79.180	25.956	23.793
1. Gemeenschapsgoederen en bedrijfsmatige materiële vaste activa	0	0	87.881	32.040	79.180	25.956	23.793
a. Terreinen en gebouwen	0	0	30.458	27.910	7.775	0	0
c. Roerende goederen	0	0	57.423	4.130	71.405	25.956	23.793
C. Investeren in immateriële vaste activa	0	0	14.369	23.335	934	0	0

	2026
	Te realiseren
I. UITGAVEN	10.792
B. Investeren in materiële vaste activa	10.792
1. Gemeenschapsgoederen en bedrijfsmatige materiële vaste activa	10.792
a. Terreinen en gebouwen	0
c. Roerende goederen	10.792
C. Investeren in immateriële vaste activa	0

PRIO IP-AP000114: Investeren in afvalvrije stad
AP000114: Investeren in Afvalvrije stad

	Reeds gerealiseerd		Nog te realiseren			Totaal
	Voor MJP	In MJP	Voor MJP	In MJP	Na MJP	
I. UITGAVEN	0	482.755	0	817.816	0	1.300.571
B. Investerings in materiële vaste activa	0	481.945	0	815.607	0	1.297.552
1. Gemeenschapsgoederen en bedrijfsmatige materiële vaste activa	0	481.945	0	815.607	0	1.297.552
a. Terreinen en gebouwen	0	58.183	0	23.127	0	81.310
b. Wegen en andere infrastructuur	0	90.750	0	70.824	0	161.574
c. Roerende goederen	0	333.012	0	721.656	0	1.054.669
C. Investerings in immateriële vaste activa	0	809	0	2.209	0	3.018
II. ONTVANGSTEN	0	2.650	0	0	0	2.650
B. Verkoop van materiële vaste activa	0	2.650	0	0	0	2.650
1. Gemeenschapsgoederen en bedrijfsmatige materiële vaste activa	0	2.650	0	0	0	2.650
c. Roerende goederen	0	2.650	0	0	0	2.650

Jaarlijkse transacties

	2020	2021	2022	2023		2024	2025
	Gerealiseerd	Gerealiseerd	Gerealiseerd	Gerealiseerd	Te realiseren	Te realiseren	Te realiseren
I. UITGAVEN	0	0	295.123	187.631	521.643	122.693	122.468
B. Investerings in materiële vaste activa	0	0	295.123	186.822	519.434	122.693	122.468
1. Gemeenschapsgoederen en bedrijfsmatige materiële vaste activa	0	0	295.123	186.822	519.434	122.693	122.468
a. Terreinen en gebouwen	0	0	37.942	20.241	23.127	0	0
b. Wegen en andere infrastructuur	0	0	90.750	0	70.824	0	0
c. Roerende goederen	0	0	166.431	166.581	425.483	122.693	122.468
C. Investerings in immateriële vaste activa	0	0	0	809	2.209	0	0
II. ONTVANGSTEN	0	0	0	2.650	0	0	0
B. Verkoop van materiële vaste activa	0	0	0	2.650	0	0	0
1. Gemeenschapsgoederen en bedrijfsmatige materiële vaste activa	0	0	0	2.650	0	0	0
c. Roerende goederen	0	0	0	2.650	0	0	0

	2026
	Te realiseren
I. UITGAVEN	51.012
B. Investerings in materiële vaste activa	51.012
1. Gemeenschapsgoederen en bedrijfsmatige materiële vaste activa	51.012
a. Terreinen en gebouwen	0
b. Wegen en andere infrastructuur	0
c. Roerende goederen	51.012
C. Investerings in immateriële vaste activa	0
II. ONTVANGSTEN	0
B. Verkoop van materiële vaste activa	0
1. Gemeenschapsgoederen en bedrijfsmatige materiële vaste activa	0
c. Roerende goederen	0

PRIO IP-AP000115: Investeren in patrimoniumonderhoud

AP000115: Investeren in Patrimoniumonderhoud

	Reeds gerealiseerd		Nog te realiseren			Totaal
	Voor MJP	In MJP	Voor MJP	In MJP	Na MJP	
I. UITGAVEN	0	3.289.370	0	6.477.968	0	9.767.337
A. Investerings in financiële vaste activa	0	12.450	0	0	0	12.450
4. Andere financiële vaste activa	0	12.450	0	0	0	12.450
B. Investerings in materiële vaste activa	0	3.265.820	0	6.390.417	0	9.656.237
1. Gemeenschapsgoederen en bedrijfsmatige materiële vaste activa	0	3.265.820	0	6.390.417	0	9.656.237
a. Terreinen en gebouwen	0	1.313.833	0	3.714.509	0	5.028.342
b. Wegen en andere infrastructuur	0	1.938.038	0	2.675.908	0	4.613.946
c. Roerende goederen	0	13.949	0	0	0	13.949
C. Investerings in immateriële vaste activa	0	11.100	0	87.551	0	98.650
II. ONTVANGSTEN	0	2.116.873	0	14.283.416	0	16.400.289
B. Verkoop van materiële vaste activa	0	2.115.279	0	13.915.100	0	16.030.379
2. Andere materiële vaste activa	0	2.115.279	0	13.915.100	0	16.030.379
a. Onroerende goederen	0	2.115.279	0	13.915.100	0	16.030.379
D. Investeringsubsidies en -schenkingen	0	1.594	0	368.316	0	369.910

Jaarlijkse transacties

	2020	2021	2022	2023		2024	2025
	Gerealiseerd	Gerealiseerd	Gerealiseerd	Gerealiseerd	Te realiseren	Te realiseren	Te realiseren
I. UITGAVEN	0	0	1.467.418	1.821.952	3.163.547	1.918.178	1.258.473
A. Investerings in financiële vaste activa	0	0	0	12.450	0	0	0
4. Andere financiële vaste activa	0	0	0	12.450	0	0	0
B. Investerings in materiële vaste activa	0	0	1.467.418	1.798.402	3.075.996	1.918.178	1.258.473
1. Gemeenschapsgoederen en bedrijfsmatige materiële vaste activa	0	0	1.467.418	1.798.402	3.075.996	1.918.178	1.258.473
a. Terreinen en gebouwen	0	0	242.029	1.071.804	1.291.815	1.026.451	1.258.473
b. Wegen en andere infrastructuur	0	0	1.211.504	726.534	1.784.181	891.727	0
c. Roerende goederen	0	0	13.885	64	0	0	0
C. Investerings in immateriële vaste activa	0	0	0	11.100	87.551	0	0
II. ONTVANGSTEN	0	0	1.868.334	248.539	1.308.416	10.125.000	2.850.000
B. Verkoop van materiële vaste activa	0	0	1.868.334	246.945	940.100	10.125.000	2.850.000
2. Andere materiële vaste activa	0	0	1.868.334	246.945	940.100	10.125.000	2.850.000
a. Onroerende goederen	0	0	1.868.334	246.945	940.100	10.125.000	2.850.000
D. Investeringsubsidies en -schenkingen	0	0	0	1.594	368.316	0	0

	2026
	Te realiseren
I. UITGAVEN	137.770
A. Investerings in financiële vaste activa	0
4. Andere financiële vaste activa	0
B. Investerings in materiële vaste activa	137.770
1. Gemeenschapsgoederen en bedrijfsmatige materiële vaste activa	137.770
a. Terreinen en gebouwen	137.770
b. Wegen en andere infrastructuur	0
c. Roerende goederen	0
C. Investerings in immateriële vaste activa	0
II. ONTVANGSTEN	0
B. Verkoop van materiële vaste activa	0
2. Andere materiële vaste activa	0
a. Onroerende goederen	0
D. Investeringsubsidies en -schenkingen	0

PRIO IP-AP000116: Investeren in beeldkwaliteit van de stad

AP000116: Investeren in Beeldkwaliteit van de stad

	Reeds gerealiseerd		Nog te realiseren			Totaal
	Voor MJP	In MJP	Voor MJP	In MJP	Na MJP	
I. UITGAVEN	0	67.631	0	1.609.983	0	1.677.614
B. Investeren in materiële vaste activa	0	66.391	0	337.039	0	403.430
1. Gemeenschapsgoederen en bedrijfsmatige materiële vaste activa	0	66.391	0	337.039	0	403.430
a. Terreinen en gebouwen	0	6.193	0	44.180	0	50.373
b. Wegen en andere infrastructuur	0	0	0	292.859	0	292.859
c. Roerende goederen	0	60.198	0	0	0	60.198
C. Investeren in immateriële vaste activa	0	1.240	0	22.944	0	24.184
D. Toegestane investeringssubsidies	0	0	0	1.250.000	0	1.250.000

Jaarlijkse transacties

	2020	2021	2022	2023		2024	2025
	Gerealiseerd	Gerealiseerd	Gerealiseerd	Gerealiseerd	Te realiseren	Te realiseren	Te realiseren
I. UITGAVEN	0	0	0	67.631	1.005.158	453.394	138.252
B. Investeren in materiële vaste activa	0	0	0	66.391	44.714	140.894	138.252
1. Gemeenschapsgoederen en bedrijfsmatige materiële vaste activa	0	0	0	66.391	44.714	140.894	138.252
a. Terreinen en gebouwen	0	0	0	6.193	44.180	0	0
b. Wegen en andere infrastructuur	0	0	0	0	534	140.894	138.252
c. Roerende goederen	0	0	0	60.198	0	0	0
C. Investeren in immateriële vaste activa	0	0	0	1.240	22.944	0	0
D. Toegestane investeringssubsidies	0	0	0	0	937.500	312.500	0

	2026
	Te realiseren
I. UITGAVEN	13.180
B. Investeren in materiële vaste activa	13.180
1. Gemeenschapsgoederen en bedrijfsmatige materiële vaste activa	13.180
a. Terreinen en gebouwen	0
b. Wegen en andere infrastructuur	13.180
c. Roerende goederen	0
C. Investeren in immateriële vaste activa	0
D. Toegestane investeringssubsidies	0

PRIO IP-AP000117: Investeren in bereikbaar centrum en deelgemeenten
AP000117: Investeren in Bereikbaar centrum en deelgemeenten

	Reeds gerealiseerd		Nog te realiseren			Totaal
	Voor MJP	In MJP	Voor MJP	In MJP	Na MJP	
I. UITGAVEN	0	71.468	0	552.105	0	623.573
B. Investeren in materiële vaste activa	0	44.498	0	503.097	0	547.595
1. Gemeenschapsgoederen en bedrijfsmatige materiële vaste activa	0	44.498	0	503.097	0	547.595
b. Wegen en andere infrastructuur	0	44.498	0	503.097	0	547.595
C. Investeren in immateriële vaste activa	0	26.970	0	49.008	0	75.978

Jaarlijkse transacties

	2020	2021	2022	2023		2024	2025
	Gerealiseerd	Gerealiseerd	Gerealiseerd	Gerealiseerd	Te realiseren	Te realiseren	Te realiseren
I. UITGAVEN	0	0	29.890	41.579	56.648	19.489	467.865
B. Investeren in materiële vaste activa	0	0	26.139	18.360	7.640	19.489	467.865
1. Gemeenschapsgoederen en bedrijfsmatige materiële vaste activa	0	0	26.139	18.360	7.640	19.489	467.865
b. Wegen en andere infrastructuur	0	0	26.139	18.360	7.640	19.489	467.865
C. Investeren in immateriële vaste activa	0	0	3.751	23.219	49.008	0	0

	2026
	Te realiseren
I. UITGAVEN	8.103
B. Investeren in materiële vaste activa	8.103
1. Gemeenschapsgoederen en bedrijfsmatige materiële vaste activa	8.103
b. Wegen en andere infrastructuur	8.103
C. Investeren in immateriële vaste activa	0

PRIO IP-AP000118: Investeren in een verkeersveilige stad voor iedere weggebruiker

AP000118: Investeren in Een verkeersveilige stad voor iedere weggebruiker

	Reeds gerealiseerd		Nog te realiseren			Totaal
	Voor MJP	In MJP	Voor MJP	In MJP	Na MJP	
I. UITGAVEN	0	9.453.578	0	10.685.474	0	20.139.052
A. Investerings in financiële vaste activa	0	405	0	540	0	945
4. Andere financiële vaste activa	0	405	0	540	0	945
B. Investerings in materiële vaste activa	0	9.453.173	0	10.664.597	0	20.117.771
1. Gemeenschapsgoederen en bedrijfsmatige materiële vaste activa	0	9.453.173	0	10.664.597	0	20.117.771
b. Wegen en andere infrastructuur	0	2.974.713	0	4.882.154	0	7.856.868
c. Roerende goederen	0	2.656	0	0	0	2.656
d. Leasing en soortgelijke rechten	0	6.475.804	0	5.782.443	0	12.258.247
C. Investerings in immateriële vaste activa	0	0	0	20.337	0	20.337
II. ONTVANGSTEN	0	176.003	0	145.229	0	321.232
D. Investeringssubsidies en -schenkingen	0	176.003	0	145.229	0	321.232

Jaarlijkse transacties

	2020	2021	2022	2023		2024	2025
	Gerealiseerd	Gerealiseerd	Gerealiseerd	Gerealiseerd	Te realiseren	Te realiseren	Te realiseren
I. UITGAVEN	0	5.691.710	2.815.171	946.698	3.433.404	3.367.977	2.227.367
A. Investerings in financiële vaste activa	0	0	270	135	540	0	0
4. Andere financiële vaste activa	0	0	270	135	540	0	0
B. Investerings in materiële vaste activa	0	5.691.710	2.814.901	946.563	3.412.527	3.367.977	2.227.367
1. Gemeenschapsgoederen en bedrijfsmatige materiële vaste activa	0	5.691.710	2.814.901	946.563	3.412.527	3.367.977	2.227.367
b. Wegen en andere infrastructuur	0	0	2.028.151	946.563	1.678.628	1.842.182	962.440
c. Roerende goederen	0	0	2.656	0	0	0	0
d. Leasing en soortgelijke rechten	0	5.691.710	784.094	0	1.733.899	1.525.795	1.264.927
C. Investerings in immateriële vaste activa	0	0	0	0	20.337	0	0
II. ONTVANGSTEN	0	0	141.232	34.771	25.229	60.000	60.000
D. Investeringssubsidies en -schenkingen	0	0	141.232	34.771	25.229	60.000	60.000

	2026
	Te realiseren
I. UITGAVEN	1.656.725
A. Investerings in financiële vaste activa	0
4. Andere financiële vaste activa	0
B. Investerings in materiële vaste activa	1.656.725
1. Gemeenschapsgoederen en bedrijfsmatige materiële vaste activa	1.656.725
b. Wegen en andere infrastructuur	398.903
c. Roerende goederen	0
d. Leasing en soortgelijke rechten	1.257.822
C. Investerings in immateriële vaste activa	0
II. ONTVANGSTEN	0
D. Investeringssubsidies en -schenkingen	0

PRIO IP-AP000119: Investeren in parkeren in regie
AP000119: Investeren in Parkeren in regie

	Reeds gerealiseerd		Nog te realiseren			Totaal
	Voor MJP	In MJP	Voor MJP	In MJP	Na MJP	
I. UITGAVEN	0	557.219	0	3.216.692	0	3.773.911
B. Investeren in materiële vaste activa	0	390.676	0	3.027.333	0	3.418.009
1. Gemeenschapsgoederen en bedrijfsmatige materiële vaste activa	0	390.676	0	3.027.333	0	3.418.009
b. Wegen en andere infrastructuur	0	320.840	0	2.291.815	0	2.612.655
c. Roerende goederen	0	69.836	0	735.518	0	805.354
C. Investeren in immateriële vaste activa	0	166.543	0	189.359	0	355.902

Jaarlijkse transacties

	2020	2021	2022	2023		2024	2025
	Gerealiseerd	Gerealiseerd	Gerealiseerd	Gerealiseerd	Te realiseren	Te realiseren	Te realiseren
I. UITGAVEN	0	0	116.526	440.693	479.327	2.256.625	380.657
B. Investeren in materiële vaste activa	0	0	105.130	285.546	289.968	2.256.625	380.657
1. Gemeenschapsgoederen en bedrijfsmatige materiële vaste activa	0	0	105.130	285.546	289.968	2.256.625	380.657
b. Wegen en andere infrastructuur	0	0	35.294	285.546	275.907	2.015.908	0
c. Roerende goederen	0	0	69.836	0	14.061	240.716	380.657
C. Investeren in immateriële vaste activa	0	0	11.396	155.147	189.359	0	0

	2026
	Te realiseren
I. UITGAVEN	100.083
B. Investeren in materiële vaste activa	100.083
1. Gemeenschapsgoederen en bedrijfsmatige materiële vaste activa	100.083
b. Wegen en andere infrastructuur	0
c. Roerende goederen	100.083
C. Investeren in immateriële vaste activa	0

PRIO IP-AP000120: Investeren in duurzame vervoerswijzen
AP000120: Investeren in Duurzame vervoerswijzen

	Reeds gerealiseerd		Nog te realiseren			Totaal
	Voor MJP	In MJP	Voor MJP	In MJP	Na MJP	
I. UITGAVEN	0	8.893.138	0	17.414.716	0	26.307.854
B. Investerings in materiële vaste activa	0	7.696.833	0	15.818.291	0	23.515.124
1. Gemeenschapsgoederen en bedrijfsmatige materiële vaste activa	0	7.696.833	0	15.818.291	0	23.515.124
a. Terreinen en gebouwen	0	9.600	0	262.590	0	272.190
b. Wegen en andere infrastructuur	0	6.749.854	0	12.699.795	0	19.449.649
c. Roerende goederen	0	937.379	0	2.855.906	0	3.793.285
C. Investerings in immateriële vaste activa	0	48.965	0	118.893	0	167.858
D. Toegestane investeringssubsidies	0	1.147.339	0	1.477.533	0	2.624.872
II. ONTVANGSTEN	0	2.487.045	0	6.116.096	0	8.603.141
B. Verkoop van materiële vaste activa	0	1.929.620	0	2.555.380	0	4.485.000
1. Gemeenschapsgoederen en bedrijfsmatige materiële vaste activa	0	1.929.620	0	2.555.380	0	4.485.000
b. Wegen en andere infrastructuur	0	1.929.620	0	2.555.380	0	4.485.000
D. Investeringssubsidies en -schenkingen	0	557.425	0	3.560.716	0	4.118.141

Jaarlijkse transacties

	2020	2021	2022	2023		2024	2025
	Gerealiseerd	Gerealiseerd	Gerealiseerd	Gerealiseerd	Te realiseren	Te realiseren	Te realiseren
I. UITGAVEN	0	0	5.891.744	3.001.394	10.309.211	2.543.179	3.829.065
B. Investerings in materiële vaste activa	0	0	5.019.197	2.677.636	8.712.785	2.543.179	3.829.065
1. Gemeenschapsgoederen en bedrijfsmatige materiële vaste activa	0	0	5.019.197	2.677.636	8.712.785	2.543.179	3.829.065
a. Terreinen en gebouwen	0	0	9.600	0	262.590	0	0
b. Wegen en andere infrastructuur	0	0	4.641.960	2.107.894	5.594.289	2.543.179	3.829.065
c. Roerende goederen	0	0	367.637	569.742	2.855.906	0	0
C. Investerings in immateriële vaste activa	0	0	20.227	28.738	118.893	0	0
D. Toegestane investeringssubsidies	0	0	852.320	295.019	1.477.533	0	0
II. ONTVANGSTEN	0	0	557.425	1.929.620	2.866.096	1.750.000	1.500.000
B. Verkoop van materiële vaste activa	0	0	0	1.929.620	2.555.380	0	0
1. Gemeenschapsgoederen en bedrijfsmatige materiële vaste activa	0	0	0	1.929.620	2.555.380	0	0
b. Wegen en andere infrastructuur	0	0	0	1.929.620	2.555.380	0	0
D. Investeringssubsidies en -schenkingen	0	0	557.425	0	310.716	1.750.000	1.500.000

	2026
	Te realiseren
I. UITGAVEN	733.262
B. Investerings in materiële vaste activa	733.262
1. Gemeenschapsgoederen en bedrijfsmatige materiële vaste activa	733.262
a. Terreinen en gebouwen	0
b. Wegen en andere infrastructuur	733.262
c. Roerende goederen	0
C. Investerings in immateriële vaste activa	0
D. Toegestane investeringssubsidies	0
II. ONTVANGSTEN	0
B. Verkoop van materiële vaste activa	0
1. Gemeenschapsgoederen en bedrijfsmatige materiële vaste activa	0
b. Wegen en andere infrastructuur	0
D. Investeringssubsidies en -schenkingen	0

PRIO IP-AP000121: Investeren in een duidelijk, duurzaam en evenwichtig ruimtelijk kader
AP000121: Investeren in Een duidelijk, duurzaam en evenwichtig ruimtelijk kader

	Reeds gerealiseerd		Nog te realiseren			Totaal
	Voor MJP	In MJP	Voor MJP	In MJP	Na MJP	
I. UITGAVEN	0	11.091.377	0	14.765.062	0	25.856.440
B. Investerings in materiële vaste activa	0	11.008.092	0	14.362.633	0	25.370.725
1. Gemeenschapsgoederen en bedrijfsmatige materiële vaste activa	0	10.627.092	0	14.165.753	0	24.792.845
a. Terreinen en gebouwen	0	3.410.781	0	1.556.685	0	4.967.465
b. Wegen en andere infrastructuur	0	7.145.597	0	12.609.069	0	19.754.666
c. Roerende goederen	0	70.714	0	0	0	70.714
2. Andere materiële vaste activa	0	381.000	0	196.880	0	577.880
a. Onroerende goederen	0	381.000	0	196.880	0	577.880
C. Investerings in immateriële vaste activa	0	83.285	0	402.429	0	485.714
II. ONTVANGSTEN	0	1.222.889	0	5.451.581	0	6.674.470
B. Verkoop van materiële vaste activa	0	870.220	0	5.161.029	0	6.031.249
2. Andere materiële vaste activa	0	870.220	0	5.161.029	0	6.031.249
a. Onroerende goederen	0	870.220	0	5.161.029	0	6.031.249
D. Investeringsubsidies en -schenkingen	0	352.669	0	290.553	0	643.222

Jaarlijkse transacties

	2020	2021	2022	2023		2024	2025
	Gerealiseerd	Gerealiseerd	Gerealiseerd	Gerealiseerd	Te realiseren	Te realiseren	Te realiseren
I. UITGAVEN	0	0	5.813.045	5.278.332	5.337.458	4.443.879	4.191.856
B. Investerings in materiële vaste activa	0	0	5.786.590	5.221.502	4.935.029	4.443.879	4.191.856
1. Gemeenschapsgoederen en bedrijfsmatige materiële vaste activa	0	0	5.643.721	4.983.371	4.738.149	4.443.879	4.191.856
a. Terreinen en gebouwen	0	0	2.509.190	901.591	1.329.707	226.978	0
b. Wegen en andere infrastructuur	0	0	3.081.642	4.063.955	3.408.442	4.216.901	4.191.856
c. Roerende goederen	0	0	52.889	17.825	0	0	0
2. Andere materiële vaste activa	0	0	142.869	238.131	196.880	0	0
a. Onroerende goederen	0	0	142.869	238.131	196.880	0	0
C. Investerings in immateriële vaste activa	0	0	26.455	56.830	402.429	0	0
II. ONTVANGSTEN	0	0	1.190.969	31.920	1.276.206	2.675.375	1.500.000
B. Verkoop van materiële vaste activa	0	0	838.300	31.920	985.654	2.675.375	1.500.000
2. Andere materiële vaste activa	0	0	838.300	31.920	985.654	2.675.375	1.500.000
a. Onroerende goederen	0	0	838.300	31.920	985.654	2.675.375	1.500.000
D. Investeringsubsidies en -schenkingen	0	0	352.669	0	290.553	0	0

	2026
	Te realiseren
I. UITGAVEN	791.869
B. Investerings in materiële vaste activa	791.869
1. Gemeenschapsgoederen en bedrijfsmatige materiële vaste activa	791.869
a. Terreinen en gebouwen	0
b. Wegen en andere infrastructuur	791.869
c. Roerende goederen	0
2. Andere materiële vaste activa	0
a. Onroerende goederen	0
C. Investerings in immateriële vaste activa	0
II. ONTVANGSTEN	0
B. Verkoop van materiële vaste activa	0
2. Andere materiële vaste activa	0
a. Onroerende goederen	0
D. Investeringsubsidies en -schenkingen	0

PRIO IP-AP000122: Investeren in regie in betaalbaar, anders en kwalitatief wonen voor alle doelgroepen
AP000122: Investeren in Regie in betaalbaar, anders en kwalitatief wonen voor alle doelgroepen

	Reeds gerealiseerd		Nog te realiseren			Totaal
	Voor MJP	In MJP	Voor MJP	In MJP	Na MJP	
II. ONTVANGSTEN	0	0	0	90.901	0	90.901
D. Investeringssubsidies en -schenkingen	0	0	0	90.901	0	90.901

Jaarlijkse transacties

	2020	2021	2022	2023		2024	2025
	Gerealiseerd	Gerealiseerd	Gerealiseerd	Gerealiseerd	Te realiseren	Te realiseren	Te realiseren
II. ONTVANGSTEN	0	0	0	0	0	90.901	0
D. Investeringssubsidies en -schenkingen	0	0	0	0	0	90.901	0

	2026
	Te realiseren
II. ONTVANGSTEN	0
D. Investeringssubsidies en -schenkingen	0

PRIO IP-AP000123: Investeren in Hasselt cultuurstad

AP000123: Investeren in Hasselt cultuurstad

	Reeds gerealiseerd		Nog te realiseren			Totaal
	Voor MJP	In MJP	Voor MJP	In MJP	Na MJP	
I. UITGAVEN	0	689.751	0	14.026.627	0	14.716.378
B. Investerings in materiële vaste activa	0	484.677	0	13.589.213	0	14.073.890
1. Gemeenschapsgoederen en bedrijfsmatige materiële vaste activa	0	484.677	0	13.589.213	0	14.073.890
a. Terreinen en gebouwen	0	19.499	0	13.471.972	0	13.491.471
c. Roerende goederen	0	261.773	0	106.818	0	368.591
e. Erfgoed	0	203.405	0	10.423	0	213.828
C. Investerings in immateriële vaste activa	0	55.074	0	62.414	0	117.488
D. Toegestane investeringssubsidies	0	150.000	0	375.000	0	525.000
II. ONTVANGSTEN	0	0	0	2.540.000	0	2.540.000
D. Investeringssubsidies en -schenkingen	0	0	0	2.540.000	0	2.540.000

Jaarlijkse transacties

	2020	2021	2022	2023		2024	2025
	Gerealiseerd	Gerealiseerd	Gerealiseerd	Gerealiseerd	Te realiseren	Te realiseren	Te realiseren
I. UITGAVEN	0	0	432.140	257.611	371.222	3.208.974	10.315.729
B. Investerings in materiële vaste activa	0	0	282.140	202.537	158.808	3.133.974	10.240.729
1. Gemeenschapsgoederen en bedrijfsmatige materiële vaste activa	0	0	282.140	202.537	158.808	3.133.974	10.240.729
a. Terreinen en gebouwen	0	0	4.624	14.875	41.567	3.133.974	10.240.729
c. Roerende goederen	0	0	144.403	117.370	106.818	0	0
e. Erfgoed	0	0	133.113	70.292	10.423	0	0
C. Investerings in immateriële vaste activa	0	0	0	55.074	62.414	0	0
D. Toegestane investeringssubsidies	0	0	150.000	0	150.000	75.000	75.000
II. ONTVANGSTEN	0	0	0	0	0	500.000	2.040.000
D. Investeringssubsidies en -schenkingen	0	0	0	0	0	500.000	2.040.000

	2026
	Te realiseren
I. UITGAVEN	130.703
B. Investerings in materiële vaste activa	55.703
1. Gemeenschapsgoederen en bedrijfsmatige materiële vaste activa	55.703
a. Terreinen en gebouwen	55.703
c. Roerende goederen	0
e. Erfgoed	0
C. Investerings in immateriële vaste activa	0
D. Toegestane investeringssubsidies	75.000
II. ONTVANGSTEN	0
D. Investeringssubsidies en -schenkingen	0

PRIO IP-AP000124: Investeren in Toerisme is een economische speler en spelverdeler
AP000124: Investeren in Toerisme is een economische speler en spelverdeler

	Reeds gerealiseerd		Nog te realiseren			Totaal
	Voor MJP	In MJP	Voor MJP	In MJP	Na MJP	
I. UITGAVEN	0	212.761	0	339.085	0	551.846
B. Investeren in materiële vaste activa	0	186.808	0	156.646	0	343.453
1. Gemeenschapsgoederen en bedrijfsmatige materiële vaste activa	0	186.808	0	156.646	0	343.453
c. Roerende goederen	0	186.808	0	156.646	0	343.453
C. Investeren in immateriële vaste activa	0	25.953	0	182.440	0	208.393

Jaarlijkse transacties

	2020	2021	2022	2023		2024	2025
	Gerealiseerd	Gerealiseerd	Gerealiseerd	Gerealiseerd	Te realiseren	Te realiseren	Te realiseren
I. UITGAVEN	0	0	104.000	108.761	213.258	53.947	49.451
B. Investeren in materiële vaste activa	0	0	104.000	82.808	30.818	53.947	49.451
1. Gemeenschapsgoederen en bedrijfsmatige materiële vaste activa	0	0	104.000	82.808	30.818	53.947	49.451
c. Roerende goederen	0	0	104.000	82.808	30.818	53.947	49.451
C. Investeren in immateriële vaste activa	0	0	0	25.953	182.440	0	0

	2026
	Te realiseren
I. UITGAVEN	22.430
B. Investeren in materiële vaste activa	22.430
1. Gemeenschapsgoederen en bedrijfsmatige materiële vaste activa	22.430
c. Roerende goederen	22.430
C. Investeren in immateriële vaste activa	0

PRIO IP-AP000125: Investeren in Actieve stad

AP000125: Investeren in Actieve stad

	Reeds gerealiseerd		Nog te realiseren			Totaal
	Voor MJP	In MJP	Voor MJP	In MJP	Na MJP	
I. UITGAVEN	0	4.363.426	0	8.542.027	0	12.905.453
B. Investeren in materiële vaste activa	0	3.771.736	0	7.266.317	0	11.038.053
1. Gemeenschapsgoederen en bedrijfsmatige materiële vaste activa	0	3.771.736	0	7.266.317	0	11.038.053
a. Terreinen en gebouwen	0	3.715.955	0	7.264.433	0	10.980.388
c. Roerende goederen	0	55.781	0	1.884	0	57.665
C. Investeren in immateriële vaste activa	0	0	0	9.983	0	9.983
D. Toegestane investeringssubsidies	0	591.690	0	1.265.728	0	1.857.417
II. ONTVANGSTEN	0	0	0	1.177.096	0	1.177.096
D. Investeringssubsidies en -schenkingen	0	0	0	1.177.096	0	1.177.096

Jaarlijkse transacties

	2020	2021	2022	2023		2024	2025
	Gerealiseerd	Gerealiseerd	Gerealiseerd	Gerealiseerd	Te realiseren	Te realiseren	Te realiseren
I. UITGAVEN	0	0	890.027	3.473.398	1.933.503	2.982.419	2.594.883
B. Investeren in materiële vaste activa	0	0	376.338	3.395.398	1.602.792	2.667.419	2.279.883
1. Gemeenschapsgoederen en bedrijfsmatige materiële vaste activa	0	0	376.338	3.395.398	1.602.792	2.667.419	2.279.883
a. Terreinen en gebouwen	0	0	343.746	3.372.209	1.600.908	2.667.419	2.279.883
c. Roerende goederen	0	0	32.593	23.189	1.884	0	0
C. Investeren in immateriële vaste activa	0	0	0	0	9.983	0	0
D. Toegestane investeringssubsidies	0	0	513.689	78.001	320.728	315.000	315.000
II. ONTVANGSTEN	0	0	0	0	206.039	971.057	0
D. Investeringssubsidies en -schenkingen	0	0	0	0	206.039	971.057	0

	2026
	Te realiseren
I. UITGAVEN	1.031.223
B. Investeren in materiële vaste activa	716.223
1. Gemeenschapsgoederen en bedrijfsmatige materiële vaste activa	716.223
a. Terreinen en gebouwen	716.223
c. Roerende goederen	0
C. Investeren in immateriële vaste activa	0
D. Toegestane investeringssubsidies	315.000
II. ONTVANGSTEN	0
D. Investeringssubsidies en -schenkingen	0

PRIO IP-AP000126: Investeren in Uitvoering van het burgemeestersconvenant
AP000126: Investeren in Uitvoering van het burgemeestersconvenant

	Reeds gerealiseerd		Nog te realiseren			Totaal
	Voor MJP	In MJP	Voor MJP	In MJP	Na MJP	
I. UITGAVEN	0	957.146	0	1.540.935	0	2.498.080
B. Investerings in materiële vaste activa	0	937.398	0	1.480.964	0	2.418.363
1. Gemeenschapsgoederen en bedrijfsmatige materiële vaste activa	0	937.398	0	1.480.964	0	2.418.363
a. Terreinen en gebouwen	0	922.152	0	1.457.874	0	2.380.026
b. Wegen en andere infrastructuur	0	1.552	0	13.161	0	14.712
c. Roerende goederen	0	13.695	0	9.929	0	23.624
C. Investerings in immateriële vaste activa	0	19.747	0	59.970	0	79.718
II. ONTVANGSTEN	0	226.500	0	799.389	0	1.025.889
D. Investeringssubsidies en -schenkingen	0	226.500	0	799.389	0	1.025.889

Jaarlijkse transacties

	2020	2021	2022	2023		2024	2025
	Gerealiseerd	Gerealiseerd	Gerealiseerd	Gerealiseerd	Te realiseren	Te realiseren	Te realiseren
I. UITGAVEN	0	0	369.955	587.191	508.978	290.230	627.294
B. Investerings in materiële vaste activa	0	0	350.208	587.191	449.008	290.230	627.294
1. Gemeenschapsgoederen en bedrijfsmatige materiële vaste activa	0	0	350.208	587.191	449.008	290.230	627.294
a. Terreinen en gebouwen	0	0	337.959	584.193	425.918	290.230	627.294
b. Wegen en andere infrastructuur	0	0	0	1.552	13.161	0	0
c. Roerende goederen	0	0	12.249	1.446	9.929	0	0
C. Investerings in immateriële vaste activa	0	0	19.747	0	59.970	0	0
II. ONTVANGSTEN	0	0	0	226.500	268.955	530.434	0
D. Investeringssubsidies en -schenkingen	0	0	0	226.500	268.955	530.434	0

	2026
	Te realiseren
I. UITGAVEN	114.433
B. Investerings in materiële vaste activa	114.433
1. Gemeenschapsgoederen en bedrijfsmatige materiële vaste activa	114.433
a. Terreinen en gebouwen	114.433
b. Wegen en andere infrastructuur	0
c. Roerende goederen	0
C. Investerings in immateriële vaste activa	0
II. ONTVANGSTEN	0
D. Investeringssubsidies en -schenkingen	0

PRIO IP-AP000127: Investeren in Behouden, verbeteren en uitbreiden van onze natuur en biodiversiteit

AP000127: Investeren in Behouden, verbeteren en uitbreiden van onze natuur en biodiversiteit

	Reeds gerealiseerd		Nog te realiseren			Totaal
	Voor MJP	In MJP	Voor MJP	In MJP	Na MJP	
I. UITGAVEN	0	1.198.056	0	6.173.136	0	7.371.191
B. Investerings in materiële vaste activa	0	1.169.028	0	6.041.136	0	7.210.164
1. Gemeenschapsgoederen en bedrijfsmatige materiële vaste activa	0	1.169.028	0	6.041.136	0	7.210.164
a. Terreinen en gebouwen	0	1.078.949	0	6.013.297	0	7.092.246
b. Wegen en andere infrastructuur	0	4.986	0	19.378	0	24.364
c. Roerende goederen	0	6.555	0	0	0	6.555
e. Erfgoed	0	78.539	0	8.461	0	86.999
C. Investerings in immateriële vaste activa	0	29.028	0	0	0	29.028
D. Toegestane investeringssubsidies	0	0	0	132.000	0	132.000
II. ONTVANGSTEN	0	163.362	0	164.905	0	328.267
D. Investeringssubsidies en -schenkingen	0	163.362	0	164.905	0	328.267

Jaarlijkse transacties

	2020	2021	2022	2023		2024	2025
	Gerealiseerd	Gerealiseerd	Gerealiseerd	Gerealiseerd	Te realiseren	Te realiseren	Te realiseren
I. UITGAVEN	0	0	170.605	1.027.451	3.321.920	1.224.731	1.132.295
B. Investerings in materiële vaste activa	0	0	141.577	1.027.451	3.288.920	1.191.731	1.099.295
1. Gemeenschapsgoederen en bedrijfsmatige materiële vaste activa	0	0	141.577	1.027.451	3.288.920	1.191.731	1.099.295
a. Terreinen en gebouwen	0	0	131.030	947.919	3.261.082	1.191.731	1.099.295
b. Wegen en andere infrastructuur	0	0	3.993	993	19.378	0	0
c. Roerende goederen	0	0	6.555	0	0	0	0
e. Erfgoed	0	0	0	78.539	8.461	0	0
C. Investerings in immateriële vaste activa	0	0	29.028	0	0	0	0
D. Toegestane investeringssubsidies	0	0	0	0	33.000	33.000	33.000
II. ONTVANGSTEN	0	0	123.362	40.000	99.905	65.000	0
D. Investeringssubsidies en -schenkingen	0	0	123.362	40.000	99.905	65.000	0

	2026
	Te realiseren
I. UITGAVEN	494.188
B. Investerings in materiële vaste activa	461.188
1. Gemeenschapsgoederen en bedrijfsmatige materiële vaste activa	461.188
a. Terreinen en gebouwen	461.188
b. Wegen en andere infrastructuur	0
c. Roerende goederen	0
e. Erfgoed	0
C. Investerings in immateriële vaste activa	0
D. Toegestane investeringssubsidies	33.000
II. ONTVANGSTEN	0
D. Investeringssubsidies en -schenkingen	0

PRIO IP-AP000128: Investeren in Betrokkenheid inwoners en ondernemers vergroten
AP000128: Investeren in Betrokkenheid inwoners en ondernemers vergroten

PRIO IP-AP000129: Investeren in Duurzame stadsorganisatie
AP000129: Investeren in Duurzame stadsorganisatie

	Reeds gerealiseerd		Nog te realiseren			Totaal
	Voor MJP	In MJP	Voor MJP	In MJP	Na MJP	
I. UITGAVEN	0	618.642	0	391.600	0	1.010.241
C. Investeren in immateriële vaste activa	0	618.642	0	391.600	0	1.010.241

Jaarlijkse transacties

	2020	2021	2022	2023		2024	2025
	Gerealiseerd	Gerealiseerd	Gerealiseerd	Gerealiseerd	Te realiseren	Te realiseren	Te realiseren
I. UITGAVEN	0	0	463.957	154.685	209.386	78.121	71.611
C. Investeren in immateriële vaste activa	0	0	463.957	154.685	209.386	78.121	71.611

	2026
	Te realiseren
I. UITGAVEN	32.481
C. Investeren in immateriële vaste activa	32.481

PRIO IP-AP000130: Investeren in Hasselt is een Smart City

AP000130: Investeren in Hasselt is een Smart City

	Reeds gerealiseerd		Nog te realiseren			Totaal
	Voor MJP	In MJP	Voor MJP	In MJP	Na MJP	
I. UITGAVEN	0	208.453	0	1.886.576	0	2.095.028
B. Investeren in materiële vaste activa	0	132.381	0	1.870.803	0	2.003.184
1. Gemeenschapsgoederen en bedrijfsmatige materiële vaste activa	0	132.381	0	1.870.803	0	2.003.184
b. Wegen en andere infrastructuur	0	0	0	1.715.715	0	1.715.715
c. Roerende goederen	0	132.381	0	155.088	0	287.469
C. Investeren in immateriële vaste activa	0	76.072	0	15.773	0	91.844

Jaarlijkse transacties

	2020	2021	2022	2023		2024	2025
	Gerealiseerd	Gerealiseerd	Gerealiseerd	Gerealiseerd	Te realiseren	Te realiseren	Te realiseren
I. UITGAVEN	0	0	150.824	57.629	1.789.263	41.722	38.245
B. Investeren in materiële vaste activa	0	0	83.923	48.457	1.773.491	41.722	38.245
1. Gemeenschapsgoederen en bedrijfsmatige materiële vaste activa	0	0	83.923	48.457	1.773.491	41.722	38.245
b. Wegen en andere infrastructuur	0	0	0	0	1.715.715	0	0
c. Roerende goederen	0	0	83.923	48.457	57.776	41.722	38.245
C. Investeren in immateriële vaste activa	0	0	66.901	9.171	15.773	0	0

	2026
	Te realiseren
I. UITGAVEN	17.347
B. Investeren in materiële vaste activa	17.347
1. Gemeenschapsgoederen en bedrijfsmatige materiële vaste activa	17.347
b. Wegen en andere infrastructuur	0
c. Roerende goederen	17.347
C. Investeren in immateriële vaste activa	0

PRIO IP-AP000131: Investeren in Vereenvoudiging en digitalisering van de administratieve processen

AP000131: Investeren in Vereenvoudiging en digitalisering van de administratieve processen

	Reeds gerealiseerd		Nog te realiseren			Totaal
	Voor MJP	In MJP	Voor MJP	In MJP	Na MJP	
I. UITGAVEN	0	1.097.877	0	1.112.578	0	2.210.455
B. Investerings in materiële vaste activa	0	618.650	0	885.751	0	1.504.401
1. Gemeenschapsgoederen en bedrijfsmatige materiële vaste activa	0	618.650	0	885.751	0	1.504.401
a. Terreinen en gebouwen	0	43.008	0	850	0	43.858
c. Roerende goederen	0	575.642	0	884.901	0	1.460.543
C. Investerings in immateriële vaste activa	0	479.227	0	226.827	0	706.054
II. ONTVANGSTEN	0	0	0	6.250	0	6.250
D. Investeringsubsidies en -schenkingen	0	0	0	6.250	0	6.250

Jaarlijkse transacties

	2020	2021	2022	2023		2024	2025
	Gerealiseerd	Gerealiseerd	Gerealiseerd	Gerealiseerd	Te realiseren	Te realiseren	Te realiseren
I. UITGAVEN	0	0	357.418	740.459	268.212	362.010	331.842
B. Investerings in materiële vaste activa	0	0	77.610	541.040	41.385	362.010	331.842
1. Gemeenschapsgoederen en bedrijfsmatige materiële vaste activa	0	0	77.610	541.040	41.385	362.010	331.842
a. Terreinen en gebouwen	0	0	0	43.008	850	0	0
c. Roerende goederen	0	0	77.610	498.032	40.535	362.010	331.842
C. Investerings in immateriële vaste activa	0	0	279.808	199.419	226.827	0	0
II. ONTVANGSTEN	0	0	0	0	6.250	0	0
D. Investeringsubsidies en -schenkingen	0	0	0	0	6.250	0	0

	2026
	Te realiseren
I. UITGAVEN	150.514
B. Investerings in materiële vaste activa	150.514
1. Gemeenschapsgoederen en bedrijfsmatige materiële vaste activa	150.514
a. Terreinen en gebouwen	0
c. Roerende goederen	150.514
C. Investerings in immateriële vaste activa	0
II. ONTVANGSTEN	0
D. Investeringsubsidies en -schenkingen	0

PRIO IP-AP000132: Investeren in Een gezond financieel beleid
AP000132: Investeren in Een gezond financieel beleid

	Reeds gerealiseerd		Nog te realiseren			Totaal
	Voor MJP	In MJP	Voor MJP	In MJP	Na MJP	
I. UITGAVEN	0	312.369	0	4.241.178	0	4.553.547
B. Investeren in materiële vaste activa	0	174.911	0	537.939	0	712.850
1. Gemeenschapsgoederen en bedrijfsmatige materiële vaste activa	0	174.911	0	537.939	0	712.850
a. Terreinen en gebouwen	0	0	0	215.683	0	215.683
b. Wegen en andere infrastructuur	0	0	0	297.119	0	297.119
c. Roerende goederen	0	174.911	0	25.137	0	200.048
D. Toegestane investeringssubsidies	0	137.459	0	3.703.238	0	3.840.697
II. ONTVANGSTEN	0	1.821.447	0	144.512	0	1.965.959
B. Verkoop van materiële vaste activa	0	1.821.447	0	144.512	0	1.965.959
2. Andere materiële vaste activa	0	1.821.447	0	144.512	0	1.965.959
a. Onroerende goederen	0	1.821.447	0	144.512	0	1.965.959

Jaarlijkse transacties

	2020	2021	2022	2023		2024	2025
	Gerealiseerd	Gerealiseerd	Gerealiseerd	Gerealiseerd	Te realiseren	Te realiseren	Te realiseren
I. UITGAVEN	0	0	171.455	140.915	367.840	3.602.508	241.752
B. Investeren in materiële vaste activa	0	0	43.103	131.808	240.820	153.935	114.107
1. Gemeenschapsgoederen en bedrijfsmatige materiële vaste activa	0	0	43.103	131.808	240.820	153.935	114.107
a. Terreinen en gebouwen	0	0	0	0	215.683	0	0
b. Wegen en andere infrastructuur	0	0	0	0	0	153.935	114.107
c. Roerende goederen	0	0	43.103	131.808	25.137	0	0
D. Toegestane investeringssubsidies	0	0	128.352	9.107	127.020	3.448.573	127.645
II. ONTVANGSTEN	0	0	1.821.447	0	144.512	0	0
B. Verkoop van materiële vaste activa	0	0	1.821.447	0	144.512	0	0
2. Andere materiële vaste activa	0	0	1.821.447	0	144.512	0	0
a. Onroerende goederen	0	0	1.821.447	0	144.512	0	0

	2026
	Te realiseren
I. UITGAVEN	29.077
B. Investeren in materiële vaste activa	29.077
1. Gemeenschapsgoederen en bedrijfsmatige materiële vaste activa	29.077
a. Terreinen en gebouwen	0
b. Wegen en andere infrastructuur	29.077
c. Roerende goederen	0
D. Toegestane investeringssubsidies	0
II. ONTVANGSTEN	0
B. Verkoop van materiële vaste activa	0
2. Andere materiële vaste activa	0
a. Onroerende goederen	0

PRIO IP-AP000133: Investeren in Efficiënte en kwalitatieve dienstverlenende processen
AP000133: Investeren in Efficiënte en kwalitatieve dienstverlenende processen

	Reeds gerealiseerd		Nog te realiseren			Totaal
	Voor MJP	In MJP	Voor MJP	In MJP	Na MJP	
I. UITGAVEN	0	1.485.564	0	2.857.441	0	4.343.005
B. Investeren in materiële vaste activa	0	1.371.722	0	2.405.647	0	3.777.369
1. Gemeenschapsgoederen en bedrijfsmatige materiële vaste activa	0	1.371.722	0	2.405.647	0	3.777.369
a. Terreinen en gebouwen	0	60.508	0	25.868	0	86.376
c. Roerende goederen	0	1.311.214	0	2.379.779	0	3.690.993
C. Investeren in immateriële vaste activa	0	113.842	0	451.794	0	565.636

Jaarlijkse transacties

	2020	2021	2022	2023		2024	2025
	Gerealiseerd	Gerealiseerd	Gerealiseerd	Gerealiseerd	Te realiseren	Te realiseren	Te realiseren
I. UITGAVEN	0	0	830.839	654.725	1.372.402	484.229	844.538
B. Investeren in materiële vaste activa	0	0	824.337	547.385	934.403	470.434	844.538
1. Gemeenschapsgoederen en bedrijfsmatige materiële vaste activa	0	0	824.337	547.385	934.403	470.434	844.538
a. Terreinen en gebouwen	0	0	22.436	38.071	25.868	0	0
c. Roerende goederen	0	0	801.901	509.314	908.534	470.434	844.538
C. Investeren in immateriële vaste activa	0	0	6.502	107.340	437.999	13.795	0

	2026
	Te realiseren
I. UITGAVEN	156.272
B. Investeren in materiële vaste activa	156.272
1. Gemeenschapsgoederen en bedrijfsmatige materiële vaste activa	156.272
a. Terreinen en gebouwen	0
c. Roerende goederen	156.272
C. Investeren in immateriële vaste activa	0

PRIO IP-AP000134: Investeren in Hasselt is toonaangevend op vlak van onderwijs

AP000134: Investeren in Hasselt is toonaangevend op vlak van onderwijs

	Reeds gerealiseerd		Nog te realiseren			Totaal
	Voor MJP	In MJP	Voor MJP	In MJP	Na MJP	
I. UITGAVEN	0	1.145.265	0	7.072.537	0	8.217.802
A. Investeren in financiële vaste activa	0	25	0	0	0	25
4. Andere financiële vaste activa	0	25	0	0	0	25
B. Investeren in materiële vaste activa	0	1.123.916	0	7.037.992	0	8.161.907
1. Gemeenschapsgoederen en bedrijfsmatige materiële vaste activa	0	1.123.916	0	7.037.992	0	8.161.907
a. Terreinen en gebouwen	0	428.599	0	6.995.565	0	7.424.164
c. Roerende goederen	0	695.316	0	42.427	0	737.743
C. Investeren in immateriële vaste activa	0	21.324	0	34.545	0	55.869
II. ONTVANGSTEN	0	0	0	39.750	0	39.750
D. Investeringssubsidies en -schenkingen	0	0	0	39.750	0	39.750

Jaarlijkse transacties

	2020	2021	2022	2023		2024	2025
	Gerealiseerd	Gerealiseerd	Gerealiseerd	Gerealiseerd	Te realiseren	Te realiseren	Te realiseren
I. UITGAVEN	0	0	684.520	460.744	2.097.063	2.903.125	1.954.601
A. Investeren in financiële vaste activa	0	0	0	25	0	0	0
4. Andere financiële vaste activa	0	0	0	25	0	0	0
B. Investeren in materiële vaste activa	0	0	677.596	446.319	2.062.518	2.903.125	1.954.601
1. Gemeenschapsgoederen en bedrijfsmatige materiële vaste activa	0	0	677.596	446.319	2.062.518	2.903.125	1.954.601
a. Terreinen en gebouwen	0	0	164.101	264.499	2.020.091	2.903.125	1.954.601
c. Roerende goederen	0	0	513.496	181.821	42.427	0	0
C. Investeren in immateriële vaste activa	0	0	6.924	14.400	34.545	0	0
II. ONTVANGSTEN	0	0	0	0	39.750	0	0
D. Investeringssubsidies en -schenkingen	0	0	0	0	39.750	0	0

	2026
	Te realiseren
I. UITGAVEN	117.747
A. Investeren in financiële vaste activa	0
4. Andere financiële vaste activa	0
B. Investeren in materiële vaste activa	117.747
1. Gemeenschapsgoederen en bedrijfsmatige materiële vaste activa	117.747
a. Terreinen en gebouwen	117.747
c. Roerende goederen	0
C. Investeren in immateriële vaste activa	0
II. ONTVANGSTEN	0
D. Investeringssubsidies en -schenkingen	0

PRIO IP-AP000135: Investeren in De Hasselaar, onze zorg
AP000135: Investeren in De Hasselaar, onze zorg

	Reeds gerealiseerd		Nog te realiseren			Totaal
	Voor MJP	In MJP	Voor MJP	In MJP	Na MJP	
I. UITGAVEN	0	287.180	0	354.002	0	641.182
A. Investerings in financiële vaste activa	0	900	0	0	0	900
4. Andere financiële vaste activa	0	900	0	0	0	900
B. Investerings in materiële vaste activa	0	257.345	0	326.293	0	583.638
1. Gemeenschapsgoederen en bedrijfsmatige materiële vaste activa	0	257.345	0	326.293	0	583.638
a. Terreinen en gebouwen	0	203.888	0	318.606	0	522.494
c. Roerende goederen	0	53.457	0	7.687	0	61.144
C. Investerings in immateriële vaste activa	0	28.935	0	27.710	0	56.644

Jaarlijkse transacties

	2020	2021	2022	2023		2024	2025
	Gerealiseerd	Gerealiseerd	Gerealiseerd	Gerealiseerd	Te realiseren	Te realiseren	Te realiseren
I. UITGAVEN	0	0	223.690	63.490	133.905	95.254	87.837
A. Investerings in financiële vaste activa	0	0	900	0	0	0	0
4. Andere financiële vaste activa	0	0	900	0	0	0	0
B. Investerings in materiële vaste activa	0	0	221.443	35.902	106.195	95.254	87.837
1. Gemeenschapsgoederen en bedrijfsmatige materiële vaste activa	0	0	221.443	35.902	106.195	95.254	87.837
a. Terreinen en gebouwen	0	0	189.904	13.984	98.509	95.254	87.837
c. Roerende goederen	0	0	31.540	21.918	7.687	0	0
C. Investerings in immateriële vaste activa	0	0	1.346	27.588	27.710	0	0

	2026
	Te realiseren
I. UITGAVEN	37.006
A. Investerings in financiële vaste activa	0
4. Andere financiële vaste activa	0
B. Investerings in materiële vaste activa	37.006
1. Gemeenschapsgoederen en bedrijfsmatige materiële vaste activa	37.006
a. Terreinen en gebouwen	37.006
c. Roerende goederen	0
C. Investerings in immateriële vaste activa	0

PRIO IP-AP000136: Investeren in Solidair Hasselt

AP000136: Investeren in Solidair Hasselt

	Reeds gerealiseerd		Nog te realiseren			Totaal
	Voor MJP	In MJP	Voor MJP	In MJP	Na MJP	
I. UITGAVEN	0	151.917	0	206.288	0	358.204
B. Investerings in materiële vaste activa	0	149.732	0	204.812	0	354.544
1. Gemeenschapsgoederen en bedrijfsmatige materiële vaste activa	0	149.732	0	204.812	0	354.544
a. Terreinen en gebouwen	0	91.881	0	204.812	0	296.693
c. Roerende goederen	0	57.851	0	0	0	57.851
C. Investerings in immateriële vaste activa	0	2.184	0	1.476	0	3.660
II. ONTVANGSTEN	0	0	0	280.000	0	280.000
D. Investeringsubsidies en -schenkingen	0	0	0	280.000	0	280.000

Jaarlijkse transacties

	2020	2021	2022	2023		2024	2025
	Gerealiseerd	Gerealiseerd	Gerealiseerd	Gerealiseerd	Te realiseren	Te realiseren	Te realiseren
I. UITGAVEN	0	0	134.517	17.400	133.182	31.343	28.731
B. Investerings in materiële vaste activa	0	0	134.517	15.216	131.705	31.343	28.731
1. Gemeenschapsgoederen en bedrijfsmatige materiële vaste activa	0	0	134.517	15.216	131.705	31.343	28.731
a. Terreinen en gebouwen	0	0	76.666	15.216	131.705	31.343	28.731
c. Roerende goederen	0	0	57.851	0	0	0	0
C. Investerings in immateriële vaste activa	0	0	0	2.184	1.476	0	0
II. ONTVANGSTEN	0	0	0	0	0	280.000	0
D. Investeringsubsidies en -schenkingen	0	0	0	0	0	280.000	0

	2026
	Te realiseren
I. UITGAVEN	13.032
B. Investerings in materiële vaste activa	13.032
1. Gemeenschapsgoederen en bedrijfsmatige materiële vaste activa	13.032
a. Terreinen en gebouwen	13.032
c. Roerende goederen	0
C. Investerings in immateriële vaste activa	0
II. ONTVANGSTEN	0
D. Investeringsubsidies en -schenkingen	0

PRIO IP-AP000137: Investeren in Inclusief Hasselt: we stimuleren ontmoeting, participatie en ondersteuning voor elke H
AP000137: Investeren in Inclusief Hasselt: we stimuleren ontmoeting, participatie en ondersteuning

	Reeds gerealiseerd		Nog te realiseren			Totaal
	Voor MJP	In MJP	Voor MJP	In MJP	Na MJP	
I. UITGAVEN	0	840.176	0	1.646.863	0	2.487.039
B. Investeren in materiële vaste activa	0	793.027	0	1.476.395	0	2.269.421
1. Gemeenschapsgoederen en bedrijfsmatige materiële vaste activa	0	776.697	0	1.475.731	0	2.252.427
a. Terreinen en gebouwen	0	774.760	0	1.036.774	0	1.811.535
b. Wegen en andere infrastructuur	0	1.936	0	1.518	0	3.455
c. Roerende goederen	0	0	0	437.438	0	437.438
2. Andere materiële vaste activa	0	16.330	0	664	0	16.994
a. Onroerende goederen	0	10.661	0	257	0	10.918
b. Roerende goederen	0	5.669	0	407	0	6.076
C. Investeren in immateriële vaste activa	0	20.886	0	46.732	0	67.618
D. Toegestane investeringssubsidies	0	26.263	0	123.737	0	150.000
II. ONTVANGSTEN	0	67.500	0	7.500	0	75.000
D. Investeringssubsidies en -schenkingen	0	67.500	0	7.500	0	75.000

Jaarlijkse transacties

	2020	2021	2022	2023		2024	2025
	Gerealiseerd	Gerealiseerd	Gerealiseerd	Gerealiseerd	Te realiseren	Te realiseren	Te realiseren
I. UITGAVEN	0	0	606.685	233.491	1.119.425	269.230	181.961
B. Investerings in materiële vaste activa	0	0	582.894	210.132	1.038.956	239.230	151.961
1. Gemeenschapsgoederen en bedrijfsmatige materiële vaste activa	0	0	566.564	210.132	1.038.293	239.230	151.961
a. Terreinen en gebouwen	0	0	566.564	208.196	1.036.774	0	0
b. Wegen en andere infrastructuur	0	0	0	1.936	1.518	0	0
c. Roerende goederen	0	0	0	0	0	239.230	151.961
2. Andere materiële vaste activa	0	0	16.330	0	664	0	0
a. Onroerende goederen	0	0	10.661	0	257	0	0
b. Roerende goederen	0	0	5.669	0	407	0	0
C. Investerings in immateriële vaste activa	0	0	2.127	18.759	46.732	0	0
D. Toegestane investeringssubsidies	0	0	21.664	4.600	33.737	30.000	30.000
II. ONTVANGSTEN	0	0	0	67.500	7.500	0	0
D. Investeringssubsidies en -schenkingen	0	0	0	67.500	7.500	0	0

	2026
	Te realiseren
I. UITGAVEN	76.247
B. Investerings in materiële vaste activa	46.247
1. Gemeenschapsgoederen en bedrijfsmatige materiële vaste activa	46.247
a. Terreinen en gebouwen	0
b. Wegen en andere infrastructuur	0
c. Roerende goederen	46.247
2. Andere materiële vaste activa	0
a. Onroerende goederen	0
b. Roerende goederen	0
C. Investerings in immateriële vaste activa	0
D. Toegestane investeringssubsidies	30.000
II. ONTVANGSTEN	0
D. Investeringssubsidies en -schenkingen	0

PRIO IP-AP000138: Investeren in Inspraak en betrokkenheid

AP000138: Investeren in Inspraak en betrokkenheid

	Reeds gerealiseerd		Nog te realiseren			Totaal
	Voor MJP	In MJP	Voor MJP	In MJP	Na MJP	
I. UITGAVEN	0	1.505.102	0	2.152.025	0	3.657.127
B. Investeren in materiële vaste activa	0	1.377.623	0	1.650.239	0	3.027.862
1. Gemeenschapsgoederen en bedrijfsmatige materiële vaste activa	0	1.377.623	0	1.650.239	0	3.027.862
a. Terreinen en gebouwen	0	1.377.623	0	1.650.239	0	3.027.862
D. Toegestane investeringssubsidies	0	127.479	0	501.785	0	629.265

Jaarlijkse transacties

	2020	2021	2022	2023		2024	2025
	Gerealiseerd	Gerealiseerd	Gerealiseerd	Gerealiseerd	Te realiseren	Te realiseren	Te realiseren
I. UITGAVEN	0	0	611.164	893.939	479.711	544.009	829.092
B. Investeren in materiële vaste activa	0	0	490.612	887.011	352.926	419.009	704.092
1. Gemeenschapsgoederen en bedrijfsmatige materiële vaste activa	0	0	490.612	887.011	352.926	419.009	704.092
a. Terreinen en gebouwen	0	0	490.612	887.011	352.926	419.009	704.092
D. Toegestane investeringssubsidies	0	0	120.551	6.928	126.785	125.000	125.000

	2026
	Te realiseren
I. UITGAVEN	299.213
B. Investeren in materiële vaste activa	174.213
1. Gemeenschapsgoederen en bedrijfsmatige materiële vaste activa	174.213
a. Terreinen en gebouwen	174.213
D. Toegestane investeringssubsidies	125.000

PRIO IP-AP000139: Investeren in Integraal toegankelijk Hasselt
AP000139: Investeren in Integraal toegankelijk Hasselt

	Reeds gerealiseerd		Nog te realiseren			Totaal
	Voor MJP	In MJP	Voor MJP	In MJP	Na MJP	
I. UITGAVEN	0	529.992	0	266.145	0	796.137
B. Investerings in materiële vaste activa	0	529.992	0	266.145	0	796.137
1. Gemeenschapsgoederen en bedrijfsmatige materiële vaste activa	0	217.594	0	233.546	0	451.140
a. Terreinen en gebouwen	0	78.718	0	227.831	0	306.550
c. Roerende goederen	0	133.646	0	3.556	0	137.201
e. Erfgoed	0	5.230	0	2.159	0	7.389
2. Andere materiële vaste activa	0	312.398	0	32.599	0	344.997
a. Onroerende goederen	0	312.398	0	32.599	0	344.997
II. ONTVANGSTEN	0	348.319	0	1.354.500	0	1.702.819
A. Verkoop van financiële vaste activa	0	12.019	0	0	0	12.019
4. Andere financiële vaste activa	0	12.019	0	0	0	12.019
D. Investeringssubsidies en -schenkingen	0	336.300	0	1.354.500	0	1.690.800

Jaarlijkse transacties

	2020	2021	2022	2023		2024	2025
	Gerealiseerd	Gerealiseerd	Gerealiseerd	Gerealiseerd	Te realiseren	Te realiseren	Te realiseren
I. UITGAVEN	0	0	417.267	112.724	42.006	82.389	119.361
B. Investerings in materiële vaste activa	0	0	417.267	112.724	42.006	82.389	119.361
1. Gemeenschapsgoederen en bedrijfsmatige materiële vaste activa	0	0	123.542	94.052	9.407	82.389	119.361
a. Terreinen en gebouwen	0	0	2.678	76.040	3.692	82.389	119.361
c. Roerende goederen	0	0	120.864	12.781	3.556	0	0
e. Erfgoed	0	0	0	5.230	2.159	0	0
2. Andere materiële vaste activa	0	0	293.725	18.673	32.599	0	0
a. Onroerende goederen	0	0	293.725	18.673	32.599	0	0
II. ONTVANGSTEN	0	0	348.319	0	459.500	895.000	0
A. Verkoop van financiële vaste activa	0	0	12.019	0	0	0	0
4. Andere financiële vaste activa	0	0	12.019	0	0	0	0
D. Investeringssubsidies en -schenkingen	0	0	336.300	0	459.500	895.000	0

	2026
	Te realiseren
I. UITGAVEN	22.389
B. Investerings in materiële vaste activa	22.389
1. Gemeenschapsgoederen en bedrijfsmatige materiële vaste activa	22.389
a. Terreinen en gebouwen	22.389
c. Roerende goederen	0
e. Erfgoed	0
2. Andere materiële vaste activa	0
a. Onroerende goederen	0
II. ONTVANGSTEN	0
A. Verkoop van financiële vaste activa	0
4. Andere financiële vaste activa	0
D. Investeringssubsidies en -schenkingen	0

PRIO IP01: Hasselt een actieve stad

AP000056: Topsportstad

AP000057: Toegankelijk sporten in wijken en deelgemeenten

PRIO IP02: Hasselt een afvalvrije stad

AP000008: Nultolerantie voor zwerfvuil

AP000010: Hasselt hanteert een afvalsorteerbeleid met bijzondere aandacht voor binnenstad en evenementen

PRIO IP03: Hasselt een cultuurstad

AP000049: Hasselt kunstenstad door o.a. te investeren in culturele infrastructuur

AP000050: Hasselt laten uitgroeien tot kunst - en erfgoedstad

AP000052: Vrijtijds participatie in wijken en deelgemeenten

AP000053: Hasselt is de toeristische uitvalsbasis voor de regio

PRIO IP04: Hasselt is toonaangevend op vlak van onderwijs

AP000085: Maximale onderwijskansen en kinderopvang garanderen

PRIO IP05: Hasselt zet in op automatisatie en digitalisering

AP000064: Slimme, creatieve en innovatieve oplossingen voor stadsuitdagingen

AP000066: Stads kern van de 21ste eeuw

AP000068: Slimme en meetbare mobiliteit

AP000073: Afstemming backoffice-systemen in één geïntegreerd systeem

AP000074: Digitaliseren van de administratieve processen

AP000080: Klant (intern/extern) staat centraal

AP000081: Processen in kaart brengen en overbodige schakels vermijden

PRIO IP06: Hasselt zet in op citymarketing

AP000053: Hasselt is de toeristische uitvalsbasis voor de regio

AP000054: Hasselt zet in op citymarketing

PRIO IP07: Hasselt zet in op duurzaamheid en groen

AP000023: Fietsboost

AP000025: Elektrische wagen promoten

AP000027: Groeien: waar en hoe?

AP000058: Uitstoot CO2 verminderen met \geq 40% tegen 2030

AP000059: Maatregelen om de stedelijke infrastructuur aan te passen a/d effecten van het veranderd klimaat

AP000060: Meer groen en blauw i.f.v. klimaat en gezondheid

AP000061: Verbinden natuurgebieden, behoud en uitbreiding natuur en bos

PRIO IP08: Hasselt zet in op parkeren in regie

AP000021: P & R

AP000022: Autoluw maken kernen

PRIO IP09: Inclusief Hasselt: we stimuleren ontmoeting, participatie en ondersteuning voor elke Hasselaar

AP000035: Zorgen voor betaalbaar wonen en woonkwaliteit

AP000041: Oog voor sociale en duurzame economie

AP000063: Betrokkenheid van inwoners, bedrijven, organisaties bij natuur vergroten

AP000077: Transparant en efficiënt beheer

AP000087: Maatschappelijk draagvlak creëren rond kwetsbaarheid

AP000088: Optimale coördinatie, organisatie en toegankelijkheid van gezondheidspreventie en gezondheidszorg

AP000089: Garanderen van voldoende, kwaliteitsvolle, ondersteunende (woon)zorgvormen

AP000091: Een dementievriendelijke stad

AP000092: We dragen zorg voor dieren

AP000094: Waarborgen van sociale grondrechten

AP000097: Bestrijden armoede

AP000098: We maken de stad aantrekkelijk voor jonge gezinnen

AP000099: De stadskern is aantrekkelijk voor studenten

AP000103: Maatschappelijk draagvlak rond diversiteit, gelijke kansen en gezondheid

AP000105: Ontmoetingsplaatsen creëren door bestaande ruimtes slim te gebruiken

PRIO IP10: Integraal toegankelijk Hasselt

AP000004: Noodplanning

AP000007: Samenwerking met alle actoren

AP000016: Opmaken bereikbaarheidsplan

AP000018: Veilige schoolomgevingen

AP000019: Veilige fiets-en voetpaden

AP000020: Snelheidsplan/regime

AP000108: Fysieke toegankelijkheid

AP000109: Toegankelijke dienstverlening

AP000110: Toegankelijke communicatie

PRIO IP11: Openbaar patrimonium (gebouwen, wegen, riolering, fundering, voet- en fietspaden)

AP000012: Snelle en transparante opvolging van kleine herstellingen

AP000013: Actief patrimoniumbeheer (afstootbeleid, eenduidige regelgeving, gedeeld gebruik)

AP000014: Bestrijding straatvervuiling zoals overtollige containers, borden,...

AP000027: Groeien: waar en hoe?

AP000029: Detailhandelsvisie

AP000031: Ruimte voor ondernemen

AP000032: Actief leegstandsbeleid als opportuniteit

Andere gebruikte dossiers op dit rapport:

Nog te realiseren in MJP:

MJP_HERZIENING_9_BEGINKREDIET_2024 2023: Alg. 453142

Reeds gerealiseerd in MJP:

JR_ORIGINEEL_2020 2020: Budg. 322544 Alg. 4040459740

JR_ORIGINEEL_2021 2021: Budg. 555222 Alg. 4042490808

JR_ORIGINEEL_2022 2022: Budg. 763094 Alg. 4044537554

Q_ORIGINEEL_2023_Q3 2023: Budg. 806626 Alg. 4046444806

T4: Evolutie van de financiële schulden

2020-2025

Journalvolgnnummers: 453142

Stad Hasselt (0207.466.964)

Limburgplein 1, 3500 Hasselt

Algemeen directeur: Koen Deconinck

OCMW Hasselt (0212.216.402)

Limburgplein 1A, 3500 Hasselt

Financieel directeur: Rudi Roosen

Financiële schulden op 31 december	2020	2021	2022	2023	2024	2025
A. Financiële schulden op lange termijn	143.691.251	139.395.139	126.182.247	143.397.221	109.750.491	114.343.239
1. Financiële schulden op 1 januari	151.706.238	143.691.251	139.395.139	126.182.247	143.397.221	109.750.491
2. Nieuwe leningen	300.000	7.775.083	784.094	26.733.899	16.025.795	26.764.927
3. Aflossingen	-165.000	-2.758.373	-435.000	-13.939.980	-5.500.000	-15.650.000
4. Overboekingen	-8.149.987	-8.578.370	-21.350.087	4.421.055	-6.502.080	-6.522.179
5. Andere mutaties	0	-734.452	7.788.100	0	-37.670.445	0
B. Financiële schulden op lange termijn die binnen het jaar vervallen	8.148.288	8.882.863	21.568.558	8.337.815	6.502.079	6.522.179
1. Financiële schulden op 1 januari	9.028.098	8.148.288	8.882.863	21.568.558	8.337.815	6.502.079
2. Aflossingen	-9.029.797	-8.578.246	-8.664.392	-8.809.688	-8.337.815	-6.502.080
3. Overboekingen	8.149.987	8.578.370	21.350.087	-4.421.055	6.502.080	6.522.179
4. Andere mutaties	0	734.452	0	0	0	0
C. Financiële schulden op korte termijn	3.126.000	0	30.004	0	0	0
Totaal financiële schulden	154.965.539	148.278.002	147.780.808	151.735.036	116.252.571	120.865.418

Financiële schulden op 31 december	2026
A. Financiële schulden op lange termijn	94.309.803
1. Financiële schulden op 1 januari	114.343.239
2. Nieuwe leningen	1.257.822
3. Aflossingen	-14.585.020
4. Overboekingen	-6.706.238
5. Andere mutaties	0
B. Financiële schulden op lange termijn die binnen het jaar vervallen	6.706.238
1. Financiële schulden op 1 januari	6.522.179
2. Aflossingen	-6.522.179
3. Overboekingen	6.706.238
4. Andere mutaties	0

Financiële schulden op 31 december	2026
C. Financiële schulden op korte termijn	0
Totaal financiële schulden	101.016.041

Andere gebruikte dossiers op dit rapport:

Meerjarenplan:

MJP_HERZIENING_9_BEGINKREDIET_2024 2023: Alg. 453142

Jaarrekeningen:

JR_ORIGINEEL_2020 2020: Budg. 322544 Alg. 4040459740

JR_ORIGINEEL_2021 2021: Budg. 555222 Alg. 4042490808

JR_ORIGINEEL_2022 2022: Budg. 763094 Alg. 4044537554

3.5 Financiële risico's

Deze rubriek bevat een update van de financiële risico's op het moment van de opmaak van deze aanpassing meerjarenplan.

Risico's inzake het schuldbeheer

Toestand van de schuldportefeuille van de STAD:

In functie van de lopende leningen was de uitstaande schuld per 31/12/2023: 118.066.558,90 euro en is als volgt samengesteld:

Rentevoet	Aantal leningen	Uitstaande schuld
Vast	23	89.984.793,79
Variabel	5	28.081.765,11
Totaal	28	118.066.558,90

Deze schuld bestaat voor een groot deel uit leningen die de stad aangegaan is voor derden, de zogenaamde doorgeefleningen. Volgend overzicht geeft de uitstaande schuld weer van de leningen ten laste van de stad en deze doorgeefleningen:

Lening	Uitstaande schuld	%
Ten laste van de Stad	79.417.453,76	67,26%
Ten laste van kerkfabrieken	1.013.367,00	0,86%
Ten laste van het AGB	37.635.738,14	31,88%
Totaal	118.066.558,90	100,00%

Naast klassieke leningen met periodieke kapitaalsaflossingen financiert de stad zich ook met Medium Term Notes. Sedert 2021 heeft de Stad ook een leasingsschuld ten aanzien van Fluvius in het kader van "licht als een dienst".

Lening	Uitstaande schuld	%
Klassieke leningen	73.092.076,02	61,90%
Medium Term Notes	38.250.000,00	32,40%
Leasingsschuld "licht als dienst"	6.724.482,88	5,70%
Totaal	118.066.558,90	100,00%

Thesauriebewijzen en Medium Term Notes

De stad heeft in het verleden een aantal leningen niet via bankkredieten opgenomen. Het betreft hier leningen die rechtstreeks aangegaan worden bij beleggers. De stad kan zowel thesauriebewijzen op korte termijn (maximum 1 jaar) als op (middel)lange termijn uitgeven. In dit laatste geval spreken we over Medium Term Notes.

Thesauriebewijzen op (middel)lange termijn of Medium Term Notes

Per 31/12/2023 heeft de stad voor 38.250.000 euro aan Medium Term Notes uitstaan:

Eind 2013 werd voor een totaal bedrag van 70.000.000 euro kortlopende thesauriebewijzen omgezet naar Medium Term Notes.

Deze omzetting van kortlopende thesauriebewijzen naar langlopend krediet met vaste rentevoet kaderde in de periodieke optimalisatie van de schuldportefeuille. Om het risico van herfinanciering te spreiden werd voor verschillende looptijden gekozen.

Volgende uitgiften werden gerealiseerd:

Looptijd	Vervaldag	Bedrag	Rentevoet
6 jaar	29/11/2019	18.500.000 euro	1,990%
10 jaar	29/11/2023	13.250.000 euro	3,204%
11 jaar	29/11/2024	5.000.000 euro	3,437%
12 jaar	29/11/2025	15.250.000 euro	3,668%
13 jaar	29/11/2026	14.250.000 euro	3,860%
15 jaar	29/11/2028	3.750.000 euro	4,205%
		70.000.000 euro	

Per **31/12/2023** is de resterende schuld van deze Medium Term Notes **38.250.000 euro**. In de planningsperiode 2020-2025 zijn hiervoor volgende niet-periodieke terugbetalingen voorzien:

2024 → 5.000.000 euro
2025 → 15.250.000 euro
2026 → 14.250.000 euro

Impact van de Medium Term Notes op de autofinancieringsmarge

De autofinancieringsmarge, zoals nu gedefinieerd, houdt enkel rekening met de periodieke leningsaflossingen. Bij enkel het gebruik van klassieke leningen levert dit, wat de evenwichtsverplichtingen betreft, een correcte voorstelling van zaken op.

Bij gebruik van andere financieringsvormen, zoals onze Medium Term Notes, kan het beeld echter vertekenen: de uiteindelijke aflossing van de schuld valt immers op een tijdstip dat niet meer binnen de planningsperiode van het meerjarenplan 2020-2025 valt en er worden geen tussentijdse kapitaalsaflossingen gedaan gezien het leningsbedrag op de vervaldag ineens moet terugbetaald worden. In dit geval worden deze aflossingen niet meegenomen in de berekening van de autofinancieringsmarge waardoor die eigenlijk een te positieve voorstelling van de investeringsmarge geeft.

Daarom wordt ook een gecorrigeerde autofinancieringsmarge berekend. Deze berekent wat de impact is indien 8% van de uitstaande schuld jaarlijks zou afgelost worden.

Nieuwe financieringen:

In de planningsperiode 2020-2025 zijn volgende nieuwe op te nemen leningen voorzien:

2024 → 14.500.000 euro
2025 → 25.500.000 euro

Het risico dat we hiervoor geen financiering kunnen vinden, achten wij klein gelet op onze ervaring uit het verleden alsook het feit dat bij enkele recente prijsvragen de grootbanken steeds een offerte indienden. In functie van de op dat ogenblik geldende marktvoorwaarden en de samenstelling van onze schuldportefeuille zal dan de keuze gemaakt worden voor een klassieke lening of andere financiering.

Leasingsschuld "licht als een dienst"

In het project "licht als een dienst" dragen we de openbare verlichting over aan Fluvius. De overdracht van de openbare verlichting dient conform boekhoudfiche 5110 van ABB verwerkt te worden als een financiële lease. Dit heeft het een impact op de schuldportefeuille van de stad Hasselt. De overname alsook iedere nieuwe investeringsuitgaven uitgevoerd door Fluvius in het kader van "licht als een dienst" zal resulteren in een verhoging van de leasingsschuld op lange termijn. Een leasingsschuld waarvan wij ieder jaar een deel van op korte termijn zullen aflossen. Op 31/12/2023 bedraagt de leasingsschuld in kader van "licht als een dienst" 5.987.543,09 euro.

Toestand van de schuldportefeuille van het OCMW:

In functie van de lopende leningen was de uitstaande schuld per 31/12/2023: 34.069.457,03 euro en is als volgt samengesteld:

Soort lening	Aantal leningen	Uitstaande schuld
Vaste rentevoet	35	22.733.927,24
Variabele rentevoet	18	9.699.529,79
Obligatielening Juniperus	1	1.636.000,00
Totaal	54	34.069.457,03

Obligatielening Juniperus

In 2002 heeft de OCMW-raad beslist om een obligatie uit te geven voor 6.218.000 euro met een looptijd van 30 jaar en een vervaldag op 1/10/2032. Op 15 september 2015 heeft de raad beslist om de obligaties vervroegd in te kopen conform art 11 van het infomemorandum van de obligatie uitgifte. Door de diverse inkopen staat er per 31/12/2023 nog een bedrag van 1.636.000 euro open, in het meerjarenplan 2020-2025 zijn er budgetten voorzien voor verdere inkopen.

Schuldovername fusie Hasselt-Kortessem

Een mogelijke fusie met de stad Hasselt geeft recht op een 'fusiebonus' in de vorm van een schuldovername, in het geval van een fusie tussen Hasselt en Kortesseem gaat het om 500 euro per inwoner of een bedrag van € 44.059.000 (basis = inwonersaantallen op 1 januari 2022). Deze schuldovername betekent concreet dat een aantal openstaande leningen zullen worden overgedragen naar de Vlaamse Overheid en dat de Vlaamse Overheid als nieuwe debiteur de verplichte kapitaalaflossingen en intresten met betrekking tot deze leningen zal terugbetalen aan de financiële instellingen.

Om deze schuldovername vlot te laten verlopen worden momenteel de vooropgestelde timing en praktische afspraken opgenomen, zoals bepaald in omzendbrief FB 021/1 van het departement Financiën en Begroting. We verwijzen hiervoor ook naar de toelichting in het definitief beslisdossier betreffende de fusie pagina 35 en 36.

Ook in dit proces van schuldoverdracht werken de diensten Financiën van Hasselt en Kortesseem op reguliere basis samen. Zo werd er een gezamenlijke inventaris opgemaakt, op basis waarvan na overleg met de financiële instelling een voorstel werd uitgewerkt dat werd doorgestuurd ter validatie. Het departement Financiën en Begroting diende dit voorstel tegen 31 december 2023 te toetsen aan de criteria van het besluit, waarna het aan de gemeenteraden zal worden voorgelegd voor goedkeuring. Op 17 november ontvingen we goedkeuring van de voorlopige keuzelijst onder voorwaarde dat enkele leningen met een structuur worden omgezet naar gewone leningen met een vaste of vlottende rentevoet. Deze leningen zullen worden omgezet alvorens de finale keuzelijst aan de gemeenteraad wordt voorgelegd.

Aangezien de beslissing tot fusie door beide betrokken gemeenteraden is genomen én het bedrag van de over te nemen schuld door het departement is bevestigd, werd de impact van deze schuldoverdracht opgenomen in deze aanpassing van het meerjarenplan vanaf de effectieve schuldovername in 2024. Deze werkwijze werd door Agentschap Binnenlands Bestuur op 28 juni 2023 bevestigd aan de stad Hasselt. Dit houdt in dat de kapitaalaflossing alsook de intresten vanaf 30/09/2024 van de leningen dewelke zullen worden overgenomen door Vlaanderen niet meer voorzien werden in het huidig meerjarenplan. Het rapport T4 werd eveneens éénmalig gecorrigeerd voor een totaal bedrag van € 37.670.445 de totale schuld van Hasselt die overgenomen zal worden door Vlaanderen.

Risico's inzake het thesauriebeheer

In juli 2022 ontstond er een keerpunt in de dalende rentetrend van nul-rente tot zelfs de aanrekening van negatieve rente. Tot dan was er vanuit de banken een toenemende druk om de liquiditeiten op rekeningen zo laag mogelijk te houden. Onze bankiers legden limieten op rekeningen vast: dit hield in dat voor bedragen onder deze limieten geen intresten aangerekend werden maar voor bedragen boven deze limieten wel. Doordat deze limieten regelmatig bijgesteld werden werd het onvermijdelijk om negatieve intresten te voorkomen. Door de renteverhogingen van de ECB werden deze limieten en negatieve intresten stelselmatig afgebouwd. Gezien de huidige rente-evolutie ontvangen we terug wat meer rendement op onze liquiditeiten.

1. Belegging op lange termijn:

Dit is een belegging bij BELFIUS in Notes voor een bedrag van 5.000.000 euro op 6 jaar vanaf 30-08-2021:

- met een vaste jaarlijkse brutocoupon in de eerste helft van de looptijd aan 0,05% (Y1-Y3);
- en een variabele trimestriële brutocoupon over de 2^{de} helft van de looptijd op basis van de euribor 3 maanden en met een minimum van 0,10% en een maximum van 0,50% (Y4-Y6).

Bij de keuze van de belegging is rekening gehouden met:

- de looptijd;
- volledige terugbetaling op eindvervaldag;
- minstens een gegarandeerd minimum rendement;
- de mogelijkheid voorzien om indien de rente gedurende de looptijd van de belegging zou stijgen ook een verhoogd rendement te bekomen vanaf het 4^{de} jaar.

2. Beleggingen op korte termijn:

Beleggingen op korte termijn doen we hoofdzakelijk in CP-papier van andere overheden. Deze beleggingen passen binnen onze beleggingsstrategie gezien we als stad geen risico beleggingen doen en enkel beleggen in producten met 100% kapitaalgarantie. De banken weten dit en doen ons dan slechts voorstellen die conform het MIFID-investeringsprofiel, wat voor ons een defensief profiel is, van de stad passen.

Gezien de trend van de huidige stijgende rentemarkt zien we ook hier sinds de zomer van 2022 het effect van lichte rentestijgingen.

Risico's inzake de evolutie van de exploitatieontvangsten

Aanvullende belasting op de personenbelasting (APB) en opcentiemen op de onroerende voorheffing:

Het bestuur heeft op de gemeenteraad van 25 juni 2019 beslist om vanaf 2020 een eigen tax shift door te voeren. Deze tax shift houdt in dat de aanvullende gemeentebelasting op de personenbelasting verlaagd wordt van 7,5% naar 7%. Ter compensatie worden de opcentiemen op de onroerende voorheffing verhoogd van 941,44 naar 986,40 opcentiemen.

Het in het meerjarenplan ingeschreven bedrag voor 2020-2025 is gebaseerd op de cijfers berekend door de Federale Overheidsdienst Financiën

Geraamde inkomsten aanvullende belastingen 2024:

- Personenbelasting aan 7% → 33.319.405,86 euro
- Onroerende voorheffing aan 986,40 opcentiemen → 50.789.863,00 euro

De ontvangsten uit de aanvullende personenbelasting stegen sterk in 2023 door de aanpassing van de federale boekhouding en teneinde de toepassing van de boekhoudwet van 22 mei 2003. Hierdoor zullen alle steden en gemeenten 14 maanden in plaats van 12 maanden aan ontvangsten innen gedurende het jaar 2023. De volgende jaren zullen alle steden en gemeenten opnieuw 12 maanden aan ontvangsten innen.

Vanaf 2024 hanteert de Vlaamse Overheid een nieuwe ramingsmethodiek voor de onroerende voorheffing: ze vertrekken vanaf nu voor aanslagjaar x van het niet-geïndexeerd kadastraal inkomen (KI) en niet langer van de werkelijke ontvangsten van aanslagjaar x-2. Dit zou een correctere/ vollediger raming moeten opleveren door het feit dat we met deze methodiek niet meer afhankelijk zijn van het inkohieringsritme maar onmiddellijk het volledige niet-geïndexeerd KI per aanslagjaar in rekening brengen. Bijkomend ramen ze niet enkel de ontvangsten voor het volgende jaar, maar ook deze van de jaren erna.

Het risico van de impact op onze exploitatieontvangsten wegens wanbetaling van belastingen en retributies is niet zo groot aangezien wij vele vorderingen hebben voor relatief kleine bedragen:

Vb. de inkomsten van de jaarlijkse huisvuilbelasting, geraamd op 2.547.273 euro, is verspreid over ongeveer 35.600 belastingplichtigen. Ook trachten wij meer en meer reeds vooraf bij de aanvraag van een vergunning/prestatie al te innen (vb. via het webloket voor aanvraag inname openbaar domein).

Risico's inzake de evolutie van de exploitatie uitgaven

Evolutie personeelsbestand

Het managementteam heeft als doel om het totale personeelsbudget binnen een stijgingsmarge van 2% of de reële indexstijging te behouden. Om hieraan te voldoen is een constante monitoring van het personeelsbestand nodig. Bijkomend dient rekening gehouden te worden met de pensioneringsgolf die er in dit meerjarenplan aankomt. Door verder in te zetten op automatisering en efficiëntie verbetering zal elke pensionering een opportuniteit zijn om deze personeelsleden niet meer te vervangen.

De pensioenlast moeten we opdelen in 2 onderdelen namelijk de pensioenlast van de statutaire medewerkers en deze van de contractuele medewerkers. Beide pensioenstelsels zijn continu in verandering door onder andere: de wet van het gemengd pensioen, de korting 2de pensioenpijler, de tussenkomst van Vlaanderen in de responsabiliseringsbijdrage, het opzeggen van het nieuwe plan 2e pensioenpijler (plan FPD) door de vorige dienstverlener, het kiezen van een nieuwe dienstverlener, ...

Statutaire personeelsleden

Door de oprichting van de Hulpverleningszone Zuid-West Limburg op 01/01/2015 ging de pensioenlast van de statutaire brandweermannen verplicht over naar het solidair stelsel van DIBISS. Voor de Stad Hasselt was het op dat moment interessant om ook over te stappen naar DIBISS, voor het OCMW Hasselt was dat niet het geval. Vanaf 2022 was het voor het OCMW wel interessant om in te stappen, daarom werd er eind 2021 een beslissing opgemaakt in te stappen. Deze beslissing werd voorgelegd aan de Raad Maatschappelijk Welzijn van 21 december 2021.

Het pensioenfonds wordt aangevuld door de werknemer- en werkgeversbijdragen en verminderd door de pensioenbetalingen voor de pensioenverzekering en de pensioenbijdragen voor de bijdrageverzekering. Door de toetreding van het OCMW in 2022, zal het pensioenfonds gekoppeld aan de bijdragenverzekering in 2023 sterk stijgen. Volgens het laatste financieel verslag (31/12/22) bedraagt de pensioenverzekering momenteel 27.827.685 euro.

Een grote last voor de besturen is echter de responsabiliseringsbijdrage. Hieraan komt Vlaanderen tegemoet met een tussenkomst van 50% op deze bijdrage.

Voor de groep Hasselt betekent dit:

	2023	2024	2025	2026
OCMW	€ 0	€ 9.652	€ 83.481	€ 160.600
Stad	€ 1.634.314	€ 2.191.926	€ 2.643.161	€ 2.989.052

Deze ontvangst wordt doorgestort naar het pensioenfonds, aangezien van daaruit ook de bijdragen gebeuren.

Omdat de druk op de pensioenlast voor statutaire werknemers in de toekomst verder zal stijgen en er geen zekerheid is of de tussenkomst van 50% van de responsabiliseringsbijdrage door Vlaanderen zal blijven bestaan na 2025, werd er besloten om in het kader van een gezond financieel beleid een bijkomend budget te voorzien in het meerjarenplan voor deze bijdrageverzekering. Het gaat hier in 2022 om 2 miljoen euro, 2023 en 2024 om 1 miljoen euro en 2025 nogmaals 2 miljoen euro. Deze stortingen kunnen echter een druppel op een hete plaat zijn aangezien de verdere evolutie van het fonds bijna volledig bepaald zal worden door het al dan niet verder blijven bestaan van de tussenkomst van Vlaanderen na 2025.

Contractuele personeelsleden

Voor de contractuele personeelsleden heeft de groep Hasselt naast het wettelijk pensioen ook nog een tweede pensioenpijler afgesloten bij Ethias in de vorm van een collectief pensioenfonds beheerd voor eigen rekening. Door de wet van het gemengd pensioen (30/3/2018) is er een stimulans gegeven om een 2de pensioenpijler te voorzien in de vorm van een korting van 50% van de kost van de 2e pijler. De groep Hasselt voldoet aan de voorwaarden en krijgt deze korting. Daarnaast werd een nieuw plan afgesloten met ingang van 01/01/2020 waarnaar de contractuele medewerkers vrijwillig konden overstappen. Tenslotte gaf de dienstverlener van dit plan aan de overeenkomst te willen stopzetten in 2022, waardoor er terug een nieuwe dienstverlener gezocht diende te worden. Hierdoor bestaan er nu 3 soorten tweede pensioenpijlers binnen de groep Hasselt:

- Pensioenfonds Ethias (oude plan)

De stad en OCMW Hasselt beschikken over een pensioenfonds, beheerd door Ethias, voor een tweede pensioenpijler. Jaarlijks wordt er een bijdrage gestort in deze pijler en Ethias zorgt voor de uitbetaling van de aanvullende pensioenen. De dekkingsgraad van dit fonds ligt zowel voor de stad als het OCMW boven de 130%.

- OFP PROLOCUS

Aangezien de dienstverlener van het nieuwe plan had aangegeven de overeenkomst te willen beëindigen vanaf 01/01/2022, werd er zowel vanuit de VVSG, als vanuit groep Hasselt zelf gewerkt aan een alternatief. Het voorstel van VVSG is om in te stappen in een nieuw pensioenfonds (OFP PROLOCUS), groep Hasselt schreef een bestek uit om de markt te verkennen. Na de ontvangst van de offertes en het voorstel van de VVSG i.v.m. OFP PROLOCUS werd er door groep Hasselt gekozen om toe te treden tot de OFP PROLOCUS en werd de eigen opdracht niet gegund. Vanaf 2022 wordt de tweede pensioenpijler dus beheerd door OFP PROLOCUS. Nieuwe medewerkers zijn automatisch lid, medewerkers die in het nieuwe plan (FPD) zaten ook.

- Enkele verschillen:

Oude plan	OFP PROLOCUS
Vaste prestaties (defined benefit)	Vaste bedragen
Uitbetaling van levenslange rente na pensionering	Jaarlijkse toelage = 4% van pensioengevend jaarloon
Geen uitkering bij overlijden voor pensioen	Uitkering bij overlijden voor pensioen
Geen MIPS	MIPS groep (interne mobiliteit binnen de groep Hasselt heeft geen invloed op pensioen)
Toetredingen tot 12/2019	Toetredingen vanaf 01/01/2022

Risico's als gevolg van bepaalde overeenkomsten

Borgstellingen

Omwille van betere voorwaarden wordt de stad soms gevraagd om borg te staan voor leningen. Per 01/01/2023 bedroeg de uitstaande schuld van deze gewaarborgde leningen 83.237.503,28 euro.

De volledige lijst is op de volgende pagina's terug te vinden. Op dit ogenblik zijn er geen gekende risico's dat er aanspraak gedaan zal worden op deze stadswaarborgen.

INVENTARIS TOEGESTANE WAARBORGEN PER 31/12/2022

Belanghebbende	ARK boekhouding	Datum GR/CBS-besluit	Bedrag van de waarborg volgens beslissing	Krediet-verstrekker	Datum lening	Bedrag van de lening	Lening-nr.	Vervaljaar	Schuld op 31/12/2022	Financiering
AUTONOOM GEMEENTEBEDRIJF STADSONTWIKKELING HASSELT	1302000	26/02/2008	12.000.000,00	KBC	26/04/2010	12.000.000,00	479-2176070-01	2030	5.149.464,10	Voor de realisatie van het project Cegeka-Provincie.
AUTONOOM GEMEENTEBEDRIJF STADSONTWIKKELING HASSELT	1302000	26/01/2016	24.000.000,00	BELFIUS	20/04/2016	9.100.000,00	3	2038	7.316.426,79	Nieuwe brandweerkazern e (veiligheidssite fase 1) - lening deel 1
AUTONOOM GEMEENTEBEDRIJF STADSONTWIKKELING HASSELT	1302000	26/01/2016	24.000.000,00	BELFIUS	20/04/2016	12.000.000,00	5	2038	9.637.534,23	Nieuwe brandweerkazern e (veiligheidssite fase 1) - lening deel 2
AUTONOOM GEMEENTEBEDRIJF STADSONTWIKKELING HASSELT	1302000	29/11/2015	54.000.000,00	ING	10/03/2016	43.000.000,00	90-124432-83		37.733.125,57	Parkeergarage Blauwe Boulevard - Fase 1
AUTONOOM GEMEENTEBEDRIJF STADSONTWIKKELING HASSELT	1302000	29/11/2015 + CBS 02/01/2020	54.000.000,00	BELFIUS	29/09/2015	12.950.000,00	6	2040	11.451.907,26	Parkeergarage Blauwe Boulevard - Fase 2
INTER-AQUA	1307000	21/03/2007	8.093.243,00	ING	12/12/2005	8.093.243,00	90-124872-38	2036	4.484.401,13	Voor de financiering van de inbreng van de rioleringen voor het gedeelte van de cash-uitbetaling aan de stad.

VIRGA JESSA ZIEKENHUIS	1390000	24/11/1992		BELFIUS	13/10/1992	543.828,81	650 - 138	2023	28.485,07
VIRGA JESSA ZIEKENHUIS	1390000	21/12/1993		BELFIUS	09/11/1993	239.762,62	713 - 148	2025	36.478,88
VIRGA JESSA ZIEKENHUIS	1390000	26/04/1994		BELFIUS	08/03/1994	273.451,35	731 - 151	2025	49.056,45
VIRGA JESSA ZIEKENHUIS	1390000	26/04/1994		BELFIUS	08/03/1994	208.552,82	732 - 152	2025	36.814,39
VIRGA JESSA ZIEKENHUIS	1390000	27/09/1994		BELFIUS	11/05/1994	94.298,70	753 - 156	2025	17.937,32
VIRGA JESSA ZIEKENHUIS	1390000	28/06/1994		BELFIUS	10/05/1994	280.243,63	754 - 157	2026	68.623,43
VIRGA JESSA ZIEKENHUIS	1390000	28/06/1994		BELFIUS	10/05/1994	176.797,66	755 - 158	2025	32.514,79

VIRGA JESSA ZIEKENHUIS	1390000	24/01/2006	13.200.000,00	BELFIUS	07/12/2005	376.000,00	1416 - 167	2025	72.874,99
VIRGA JESSA ZIEKENHUIS	1390000	24/01/2006	13.200.000,00	BELFIUS	07/12/2005	69.000,00	1417 - 168	2025	13.373,31
VIRGA JESSA ZIEKENHUIS	1390000	27/05/2008	25.114.794,66	BELFIUS	03/10/2007	863.241,06	1423 - 174	2029	342.500,72
VIRGA JESSA ZIEKENHUIS	1390000	27/05/2008	25.114.794,66	BELFIUS	03/10/2007	991.255,80	1424 - 175	2029	393.292,02
VIRGA JESSA ZIEKENHUIS	1390000			ING	01/11/2006	159.789,80	30-112501-15	2026	43.178,87
VIRGA JESSA ZIEKENHUIS	1390000			ING	01/11/2006	1.316.568,13	30-112825-48	2027	414.148,73
VIRGA JESSA ZIEKENHUIS	1390000			ING	01/11/2006	26.844,02	30-112827-50	2027	8.444,63

VIRGA JESSA ZIEKENHUIS	1390000			ING	01/11/2006	55.481,10	30-112829-52	2027	17.452,31
VIRGA JESSA ZIEKENHUIS	1390000			ING	01/11/2006	163.961,76	30-112834-57	2027	51.576,89
VIRGA JESSA ZIEKENHUIS	1390000			ING	02/06/2008	16.832,84	30-113358-96	2028	5.281,26
VIRGA JESSA ZIEKENHUIS	1390000	25/01/2005	9.400.000,00	BNP Paribas Fortis NV	29/12/2004	534.423,03	11805843728	2024	72.471,45
VIRGA JESSA ZIEKENHUIS	1390000	25/01/2005	9.400.000,00	BNP Paribas Fortis NV	29/04/2005	5.281,66	11805889602	2025	881,61
VIRGA JESSA ZIEKENHUIS	1390000	25/01/2005	9.400.000,00	BNP Paribas Fortis NV	29/04/2005	1.067.788,18	11805889194	2025	178.305,93
VIRGA JESSA ZIEKENHUIS	1390000	25/01/2005	9.400.000,00	BNP Paribas Fortis NV	29/12/2004	24.810,52	11805843627	2024	3.363,61

KERKFABRIEK SINT-GERTRUDIS KURINGEN	1309000	16/12/2004	150.600,00	BELFIUS	13/09/2004	150.600,00	2	2025	15.687,50	Erelonen ontwerper en veiligheidscoördina tor bij restauratiewerken aan de kerk.
KERKFABRIEK SINT-GERTRUDIS KURINGEN	1309000	22/12/2005	95.500,00	BELFIUS	13/09/2005	95.500,00	3	2026	14.724,27	Erelonen architect en veiligheidscoördi nator bij restauratie van de pastorij.
KERKFABRIEK SINT-GERTRUDIS KURINGEN	1309000	24/01/2006	57.434,97	ING	30/05/2006	57.434,97	30- 112041-40	2026	10.112,97	Restauratiewerke n aan beschermd orgel.
KERKFABRIEK SINT-GERTRUDIS KURINGEN	1309000	24/01/2006	122.000,00	ING	30/05/2006	115.554,87	30- 112040-39	2026	20.316,87	Restauratiewerke n aan de kerk: fase 1, ruwbouw, fase 2 glasramen en CV-generator.
KERKFABRIEK SINT-HUBERTUS RUNKST	1309000	06/02/2003	265.000,00	KBC	27/01/2003	250.000,00	726- 2506341- 38		8.870,75	Herstellingen aan het dak van de kerk.
KERKFABRIEK SINT-LAMBERTUS KIEWIT	1309000	21/09/2004	235.000,00	KBC	21/09/2004	235.000,00	726- 4137037- 67		3.374,58	Herstellingswerk en kerkdak.
KERKFABRIEK SINT-LAMBERTUS KIEWIT	1309000	21/09/2004	235.000,00	KBC	21/09/2004	235.000,00	726- 3889158- 23		40.561,17	Herstellingswerk en kerkdak.

KERKFABRIEK SINT-LAMBERTUS KIEWIT	1309000	23/06/2015	70.000,00	ING	10/07/2015	70.000,00	90- 122272-57	2035	47.268,56	Herinrichtingswer- ken Sint- Lambertuskerk
KERKFABRIEK SINT-LAMBERTUS KIEWIT	1309000	27/10/2015	30.000,00	ING	16/11/2015	30.000,00	90- 123007-16	2035	20.147,54	Herinrichtingswer- ken Sint- Lambertuskerk
KERKFABRIEK SINT-LAMBERTUS KIEWIT	1309000	27/05/2014	120.000,00	ING	22/12/2014	120.000,00	90- 120287-12	2034	72.000,00	Renovatiewerken Kapel Kiewit Heide fase 3
KERKFABRIEK OLV BANNEUX	1309000	29/04/2014	150.217,00	ING	25/06/2014	149.654,00	90- 119905-18	2034	86.051,05	Onderhoudswerke n kerk: -perceel 1: betonrot -perceel 2: afscherming glasramen
OCMW HASSELT	1300000	26/04/1994		BELFIUS	08/03/1994	217.154,73	54	2024	21.204,08	
OCMW HASSELT	1300000	20/12/1994		BELFIUS	08/11/1994	98.041,89	55	2025	15.732,83	Diverse investerings.
OCMW HASSELT	1300000	28/11/1995		BELFIUS	18/09/1995	241.373,93	74	2026	60.998,06	

OCMW HASSELT	1300000	28/09/1993		BELFIUS	11/05/1993	743.680,57	1090	2024	88.051,02	
OCMW HASSELT	1300000	20/12/1994		BELFIUS	08/11/1994	108.533,02	1096	2026	25.801,30	
OCMW HASSELT	1300000			ING	23/08/1999	79.325,93	35- 104980-01	2024	8.933,70	
OCMW HASSELT	1300000			ING	30/09/1999	144.075,72	35- 105070-91	2024	16.225,82	
OCMW HASSELT	1300000			ING	30/09/1999	97.124,68	35- 105071-92	2024	10.938,19	
CORDA CAMPUS HASSELT	1390000	24/06/2008	4.000.000,00	BELFIUS	17/06/2008	4.000.000,00	1	2023	249.936,96	Aankoop resterende Philips eigendommen.
STEDELIJK CULTUREEL CENTRUM	1304000	25/04/2006	2.700.000,00	BELFIUS	07/12/2007	2.700.000,00	2	2027	911.208,15	Voor renovatiewerken van het Cultureel Centrum Hasselt.

VMW	1390000	23/11/2004	1.834.608,21	KBC	02/12/2005	1.834.608,21	726-3875325-61		500.347,49	Bouw centrale onderhardingen in de productiecentrale Hasselt en Zoutleeuw
VRIJZINNIG ONTMOETINGSCENTRUM HASSELT VZW (VOCHT VZW)	1390000	27/10/2015 + 22/03/2016	400.000,00	KBC	22/03/2016	400.000,00	420-0912547-75		132.278,05	Uitbreiding en renovatie ontmoetingscentrum
Koninklijke maatschappij Sint Kristoffel vzw	1390000	20/05/2021	150.000,00	KBC	28/05/2021	150.000,00	420-3550228-35		146.251,62	Nieuwbouw ontmoetingscentrum Crutzenhof
HYAC VZW	1390000	15/12/2020	400.000,00	BNP Paribas Fortis NV	24/11/2020	400.000,00	245874881994	2031	362.592,42	Aanpassingen openbaar domein Hyac vzw owille van veiligheids- en opwaarderingsredenen van de site.
TC Tenkie	1390000	28/09/2010	250.000,00	BNP Paribas Fortis NV	24/11/2010	250.000,00	245575112386	2026	76.521,38	Uitbreiding overdekt tenniscomplex met 2 zwembaden.
TC Tenkie	1390000	11/02/2021	2.029.302,00	BNP Paribas Fortis NV	14/01/2021	1.349.661,69	245864642232	2037	1.296.133,06	Uitbreiding en renovatie Tennisclub TC Tenkie
TC Tenkie	1390000	20/07/2022	679.640,31	BNP Paribas Fortis NV	13/07/2022	679.640,31	245902454549	2038	679.640,31	

Kon. Excelsior Tennisclub	1390000	06/05/2021	330.000,00	BNP Paribas Fortis NV	12/05/2021	330.000,00	24587777 2291	2033	297.774,25	
Huis Erika Thijs vzw	1390000	25/10/2022	350.000,00	VDK Bank	24/11/2022	340.000,00		2042	337.903,59	Huur groter pand om de werking van VZW Erika Thijs te verankeren in Hasselt
ALGEMEEN TOTAAL						120.303.421			83.237.503	

Subsidiebeloften

De groep Hasselt streeft steeds naar een maximale betoelaging van de voorziene projecten. Wanneer voor een project de beoogde subsidie niet gerealiseerd wordt zal steeds herbekeken worden of dit nog zal doorgaan en of er een andere financiering tegenover zal gezet worden.

Toegestane leningen

De uitstaande schuld van de toegestane leningen per 31/12/2023 bedroeg 62.688.495,10 euro. Het grootste deel van de toegestane leningen zijn doorgeefleningen aan kerkfabrieken en aan het AGB waarbij het risico op niet-terugbetaling klein is. Indien aan andere derden leningen toegestaan worden dan zal in de leningsvoorwaarden een bijkomende zekerheid of waarborg ingebouwd worden.

OVERZICHT TOEGESTANE LENINGEN				
Nr toegestane lening	Toegestane lening aan:	INFO LENING	EIND VVD	UITSTAANDE SCHULD 31/12/2023
4	KF Sint-Gertrudis Kuringen	Restauratiewerken aan de kerk CBS 06/08/2009	01/03/2025	9.195,81
9	KF Sint-Lambertus Kiewit	Renovatiewerken kerk CBS 06/09/2012	31/12/2027	28.858,15
10	KF Sint-Jozef Rapertingen	Restauratiewerken kerk CBS 06/09/2012	01/06/2033	186.978,29
11	KF Sint-Amandus Stokrooie	Renovatie ramen, vocht, isolatie+verwarming CBS 06/09/2012	01/04/2028	32.162,31
14	KF Sint-Amandus Stokrooie	Restauratiewerken kerk perceel 3 - interieur CBS 21/02/2013	01/11/2028	37.361,83
18	KF Sint-Quintinus en OLV	Vervanging verwarmingsketel door condenserende ketel CBS 16/01/2014	01/09/2029	43.142,68
22	KF Sint-Martinus Stevoort		31/03/2026	4.339,16
23	KF Sint-Gertrudis Kuringen		03/10/2024	4.477,39
24	KF Sint-Jozef Rapertingen		03/10/2029	230.680,39
26	KF Sint-Quintinus en OLV	19 stad	31/05/2029	63.648,93
27	KF Sint-Quintinus en OLV	20 stad	31/05/2029	31.824,46

28	KF Sint-Jozef Rapertingen	18 stad - Restauratie kerk fase 2	31/08/2028	37.640,76
29	KF Sint-Gertrudis Kuringen		31/01/2030	24.481,81
31	KF Sint-Quintinus en OLV		30/09/2031	182.952,54
39	KF Sint-Quintinus en OLV	Restauratie dak St. Quintinuskathedraal	31/07/2029	95.622,49
42	KF Sint-Quintinus en OLV	Restauratie dak St. Quintinuskathedraal	30/09/2031	558.000,00
43	KF Sint-Quintinus en OLV	Restauratie dak St. Quintinuskathedraal	31/12/2022	393.750,00
44	KF Sint-Quintinus en OLV	Meerwerken en restauratie dak	30/06/2033	438.750,00
45	KF Sint-Quintinus en OLV	Herstelling orgel	30/06/2033	58.500,00
Totaal Kerkfabrieken				2.462.367,00
20	AGB	Fase 2 werken aan RCH	15/06/2025	430.206,14
32	AGB	Bouw stadskantoor	31/12/2038	38.151.871,29
33	AGB	Aankoop brandweerkazerne	eind 2025	2.792.530,51
40	AGB	Overname zwembad	eind 2117	18.468.146,94
Totaal AGB				59.842.754,88
44	Crematorium Hasselt	Terugbetaling rekening-courant aan Dela in het kader van de overname crematorium	31/12/2024	383.373,22
Totaal Crematorium Hasselt				383.373,22
Totaal te vorderen per 31/12/2023				62.688.495,10

Langdurige overeenkomsten

De AV Virga Jesse Ziekenhuis (VJZ) trad op 1/1/2009 toe tot pool II RSZPPO. Door aan te sluiten bij pool II van de RSZPPO werden volgens de op dat ogenblik gekende wetgeving de pensioenverplichtingen van de statutaire personeelsleden van de AV VJZ ook integraal overgenomen door de RSZPPO.

De AV VJZ stopte met statutaire aanstellingen in maart 2008.

Tevens gebeurde een overdracht van 50.000.000 euro van het gekantonneerd fonds bij Ethias aan de AV VJZ.

Op dit moment - en in het verleden - is er overleg tussen de Stad Hasselt en het Jessa-ziekenhuis omtrent het dragen van de niet gedekte pensioenverplichtingen. Het risico voor de stad is welk bedrag zal afgewikkeld worden op de stad en welke zal gedragen worden door het Jessa ziekenhuis.

Risico's inzake de verplichtingen tegenover verbonden partijen

De politiezone

De gebudgetteerde bijdragen aan de Politiezone Limburg Regio Hoofdstad zijn als volgt in het meerjarenplan:

Jaar	2023	2024	2025	2026
Bijdrage	€ 17.153.431	€ 18.284.356	€ 18.779.460	€ 18.779.460

In het verleden kwamen de cijfers van de jaarrekening meestal overeen met de gebudgetteerde cijfers, we zien hier dan ook weinig risico.

De hulpverleningszone

Ook voor de Hulpverleningszone Zuid-West Limburg zien we weinig risico, aangezien de gebudgetteerde cijfers altijd aanleunen bij de realiteit. De gebudgetteerde bijdragen zijn:

Jaar	2023	2024	2025	2026
Bijdrage	€ 4.616.632	€ 4.984.517	€ 4.803.144	€ 4.803.144

De dotatie van de hulpverleningszone zal in 2024 toenemen met € 275.553 tot een bedrag van €4.984.517.

Intergemeentelijke samenwerkingen

De toelages aan Limburg.net en IGL zijn stabiel en bedragen vanaf 2024 respectievelijk in het gehele meerjarenplan 4.925.238 euro en 17.000 euro per jaar. Aangezien de toelages stabiel zijn, is er geen risico.

Stad Hasselt richtte, samen met Zonhoven, Diepenbeek, Alken, Herk-de-Stad, Halen, Heusden-Zolder, Houthalen-Helchteren en Lummen de interlokale vereniging schakelzorgcentrum Het Meerleehof op. Deze oprichting kaderde in de uitbating van schakelzorgcentra om een antwoord te bieden op de capaciteitsproblemen in de ziekenhuizen tijdens de Covid19 pandemie. De ontbinding van de interlokale vereniging zal in de nabije toekomst gebeuren, gezien deze vereniging geen reden van bestaan meer heeft.

Daarnaast werd er een interlokale vereniging opgericht, Deelplatform MIDWEST-LIM, samen met Zonhoven, Diepenbeek, Herk-de-Stad, Halen en Lummen. Deze oprichting dateert van december 2020 en de vereniging heeft als doel om tegemoet te komen aan eventuele knelpunten in de dienstverlening en om efficiëntiewinsten te kunnen boeken. Knelpunten kunnen onder andere zijn de tewerkstelling van personeel voor moeilijk in te vullen functies (vb. omwille van krapte op de arbeidsmarkt), of functies waarvoor binnen de organisatie onvoldoende werk is voor een voltijdse invulling. Zo werden er prestaties geleverd door de DPO van stad Hasselt voor de gemeenten Zonhoven en Diepenbeek. Er zijn gesprekken lopende om de werking verder uit te breiden naar andere functies zoals een omgevingsambtenaar.

Kerkefabrieken

De stad Hasselt moet tussenkomen in het exploitatietekort van 21 kerkefabrieken. Ook de kerkefabrieken dienden een aanpassing van het meerjarenplan in. Hierdoor wijzigde de werkingssubsidies, alsook de investeringssubsidies die de stad verschuldigd is aan de kerkefabrieken.

	2023	2024	2025	2026
Werkingssubsidies	€ 977.189	€ 1.142.023	€ 1.093.206	€ 1.079.016
Investeringsubsidies	€ 136.127	€ 3.448.573	€ 127.645	€ 0

Overname Crematorium

Bij de overname van het crematorium werd een gedeelte van de aankoopprijs zijnde 1.900.000 euro als een borg ingehouden. De Stad zal deze borg in nabetaling doen conform de hieromtrent gemaakte afspraken.

Verder is er een terbeschikkingstellingsovereenkomst opgemaakt tussen stad Hasselt en crematorium Hasselt. Hierin zijn afspraken gemaakt omtrent de vergoeding voor het gebruik van de Crematie-installatie. Deze wordt gebaseerd op een "cost plus-principe", waarbij de desbetreffende kosten van Crematorium Hasselt NV worden aangerekend aan de stad vermeerderd met een mark-up van 10%

Andere risico's

Juridische geschillen

De meeste juridische geschillen voor stad en OCMW hebben eerder een beperkte financiële impact vb fiscale bezwaren, terugvorderingen tussenkomsten OCMW, betwistingen met betrekking tot vergunningen,...

Inschatting verkoopprijs bij geplande verkopen van onroerende goederen

Hal AE: De stad Hasselt ontwikkelt een sociale economie campus, de eerste stappen werden reeds gezet in deze ontwikkeling. De huidige huurder van de hal kan een plaats krijgen in de nieuwe site en nadien kan de hal verkocht worden.

Douchar: de verkoop van het gebouw en omliggende gronden is voorzien, nadat de nodige bodemonderzoeken uitgevoerd werden.

AC Dr Willems: Het betreft de site waarop voorheen een deel van de administratieve diensten van de stad Hasselt gevestigd werden. Omwille van de strategische ligging in het stadscentrum zal de verkoop, voorzien in 2024, voorafgegaan worden door een grondig onderzoek welke rol deze site kan gaan opnemen in de binnenstad (groen, wonen, werken,...). De Stad Hasselt stelt namelijk de uitdrukkelijke ambitie om binnen het Dr. Willemsgebouw een aanzienlijk aandeel betaalbare woningen te realiseren waarbij expliciet wordt gemikt op innovatieve woonvormen en alternatieve financieringsvormen.

Sanibri: In het voorjaar 2019 werd het Ruimtelijk Uitvoeringsplan (RUP) Blauwe Boulevard definitief vastgesteld. Dit RUP maakt de ontwikkeling van dit stadsdeel mogelijk. Om een deel van het RUP te kunnen realiseren voorzien we de verkoop van deze gronden in 2024, zodat ze deel kunnen uitmaken van een grotere ontwikkeling binnen het RUP.

In kader van de gevoerde patrimoniumoefening van het patrimonium van de stad Hasselt streeft men er naar om een selectie te maken van de gebouwen die qua kosten/baten (onderhoud, renovaties, (kleine) herstellingen, ...) verantwoordbaar zijn om in beheer te houden. Vandaar dat er knopen werden doorgemaakt om volgende gebouwen af te stoten:

1. Pastorij Spalbeekstraat
2. Pastorij Wimmertingen
3. Pastorij Rapertingen
4. 3 rijwoningen – AC Dr. Willemsstraat
5. Politierechtbank – AC Dr. Willemstraat
6. Velodroom sportgebouw
7. Jeugdherberg

3.6 Beschrijving grondslagen en assumpties

In dit hoofdstuk worden enkele parameters en grondslagen uit het meerjarenplan kort toegelicht.

Rentevoet op te nemen leningen

In tegenstelling tot de voorgaande jaren waar we een rentevoet van 1,50% aanhielden voor nieuw op te nemen leningen, houden we voor 2023 - 2026 een rentevoet van 3,00% aan.

Personeelskosten

Voor de beleidsperiode 2020-2026 willen we inzetten op een efficiëntere werking van onze diensten, door bepaalde pensioneringen niet te vervangen. Tot nog toe werd een groeivoet van 2% voorzien in de meerjarenplanning. De afgelopen 2 jaren kregen we te maken met enorme prijsstijgingen en inflaties. Ook voor de lonen betekende dit een aantal bijkomende spilindexoverschrijdingen, waardoor het stadsbestuur niet anders kon dan de lonen van haar personeel te indexeren. Op basis van de meest recente prognose van het planbureau dd. oktober 2023 worden nog 4 spilindexoverschrijdingen voorzien van 2023 t.e.m. december 2025. In het vorig aanpassing meerjarenplan werd reeds uitgegaan van 4 spilindexoverschrijdingen, een nieuwe aanpassing was nu dus niet nodig.

Werkingskosten

In juni van dit jaar ontvingen wij een nieuwe prognose van het Vlaams Energie Bedrijf die voor de Stad een gunstigere inschatting stelt dan tot nog toe door ons werd gebudgetteerd. Zo konden wij voor de elektriciteitskosten een budgetverlaging doorvoeren van in totaal 1.116.686 euro voor de jaren 2023-2025. Voor het OCMW was de prognose echter minder goed. Hier verwacht men nl. een hogere raming en vertaalt zich in een budgetverhoging van 269.344 euro voor 2023-2025. Met betrekking tot de gasfacturen verwachten zij zowel voor Stad als OCMW een prijsstijging. Voor de Stad werd er in de jaren 2024 en 2025 een verhoging van 163.901 euro per jaar ingeschreven. Voor het OCMW bedraagt dit voor dezelfde jaren een totaal van 136.372 euro extra uitgavebudget.

Helaas merken we tegelijkertijd op dat er binnen vele andere sectoren nog steeds geen neerwaartse prijsaanpassingen werden doorgevoerd en er nog steeds gerekend wordt met de hoge inflatieprijzen voor diverse materialen, producten en diensten zoals dat ook voorgaande boekjaar het geval was. Met betrekking tot de onderhoudscontracten voor gebouwen, uitrusting en terreinen hebben we zo een extra budgetverhoging voorzien van 1.466.954 euro voor de jaren 2023 tem 2025 voor Groep Hasselt. Ook in de bouwsector hanteert men nog steeds sterk verhoogde eenheidsprijzen, waardoor wij, net als eind vorig jaar, inschatten zo'n 218.584 euro extra budget nodig te hebben voor diverse onderhoudswerken aan wegen, dit gelukkig niet per jaar, maar in totaliteit over de jaren 2023-2025. Wat de brandstofprijzen betreft, hebben we eveneens een budgetverhoging voorzien van 49.835 euro voor 2024 en 2025.

Met betrekking tot ICT-uitgaven, is er bij deze aanpassing meerjarenplan gelukkig wel bespaard kunnen worden. Concreet werd er voor Groep Hasselt in totaal voor de jaren 2023-2025 zo'n 300.010 euro minder exploitatiebudgetten ingeschreven in vergelijking met de vorige AMJP. Deze verlaging is te wijten aan het on hold zetten van projecten enerzijds en het herbekijken van de concrete invulling en uitwerking van geplande projecten anderzijds. Zo zal men meer onderhoudskosten van ICT-projecten absorberen in de huidige werkingsmiddelen.

Onderscheid basis t.o.v. beleid

Er werd bij de beleidsdoelstellingen een uitdrukkelijk onderscheid gemaakt tussen beleidsbudget en basisbudget.

De doelstelling 'Basiswerking van groep Hasselt garanderen' is de enige beleidsdoelstelling die als basis beschouwd wordt. Onder de categorie basisbudget zitten de kredieten die noodzakelijk zijn om de (operationele) werking van een dienst te kunnen garanderen. Als beleidsbudget wordt het budget beschouwd waar het bestuur een invloed op kan hebben en waarmee ze haar beleid kan uitvoeren.

Investeringsprojecten

De investeringen die gebudgetteerd werden in het meerjarenplan 2020-2026 zijn momenteel opgenomen in 89 verschillende investeringsprojecten. Dit grote aantal investeringsprojecten heeft te maken met de hergroepering van de verschillende investeringsbudgetten (zie lager 3.7) vanaf 2022, waarbij ook nieuwe prioritaire actieplannen werden aangemaakt. Aangezien er minstens een afzonderlijk investeringsproject per prioritair actieplan moet opgemaakt worden, had dit de aanmaak van de bijkomende investeringsprojecten IP-AP000113 t.e.m. IP-AP000139 tot gevolg.

Code	Omschrijving
IP AP004	Noodplanning
IP AP005	Veiligheidstoets transversaal
IP AP007	Samenwerking met alle actoren
IP AP008	Nultolerantie voor zwerfvuil
IP AP009	Hasselt zet actief in op afvalvermindering zodat we zero waste zijn tegen 2050
IP AP010	Hasselt hanteert een afvalsorteerbeleid met bijzondere aandacht voor binnenstad en evenementen
IP AP012	Snelle en transparante opvolging van kleine herstellingen
IP AP013	Actief patrimoniumbeheer (afstootbeleid, eenduidige regelgeving, gedeeld gebruik)
IP AP014	Bestrijding straatvervuiling zoals overtollige containers, borden,...
IP AP016	Opmaken bereikbaarheidsplan
IP AP018	Veilige schoolomgevingen
IP AP019	Veilige fiets- en voetpaden
IP AP020	Snelheidsplan/regime
IP AP021	P & R
IP AP022	Autoluw maken kernen
IP AP023	Fietsboost
IP AP025	Elektrische wagen promoten
IP AP027	Groeien: waar en hoe?
IP AP029	Detailhandelsvisie
IP AP031	Ruimte voor ondernemen
IP AP032	Actief leegstandsbeleid als opportuniteit
IP AP035	Zorgen voor betaalbaar wonen en woonkwaliteit
IP AP041	Oog voor sociale en duurzame economie
IP AP049	Hasselt kunstenstad door o.a. te investeren in culturele infrastructuur

IP AP050	Hasselt laten uitgroeien tot kunst - en erfgoedstad
IP AP052	Vrijtijds participatie in wijken en deelgemeenten
IP AP053	Hasselt is de toeristische uitvalsbasis voor de regio
IP AP054	Hasselt zet in op citymarketing
IP AP056	Topsportstad
IP AP057	Toegankelijk sporten in wijken en deelgemeenten
IP AP058	Uitstoot CO2 verminderen met $\geq 40\%$ tegen 2030
IP AP059	Maatregelen om de stedelijke infrastructuur aan te passen a/d effecten van het veranderd klimaat
IP AP060	Meer groen en blauw ifv. klimaat en gezondheid
IP AP061	Verbinden natuurgebieden, behoud en uitbreiding natuur en bos
IP AP063	Betrokkenheid van inwoners, bedrijven, organisaties bij natuur vergroten
IP AP064	Slimme, creatieve en innovatieve oplossingen voor stadsuitdagingen
IP AP066	Stadskern van de 21ste eeuw
IP AP067	De BHL omvormen tot een (digitaal) kenniscentrum met doelgerichte werking
IP AP068	Slimme en meetbare mobiliteit
IP AP073	Afstemming backoffice-systemen in één geïntegreerd systeem
IP AP074	Digitaliseren van de administratieve processen
IP AP077	Transparant en efficiënt beheer
IP AP080	Klant (intern/extern) staat centraal
IP AP081	Processen in kaart brengen en overbodige schakels vermijden
IP AP082	Professionaliseren van de dienstverlening (telefoonpolicy, afwezigheden,...)
IP AP085	Maximale onderwijskansen en kinderopvang garanderen
IP AP087	Maatschappelijk draagvlak creëren rond kwetsbaarheid
IP AP088	Optimale coördinatie, organisatie en toegankelijkheid van gezondheidspreventie en gezondheidszorg
IP AP089	Garanderen van voldoende, kwaliteitsvolle, ondersteunende (woon)zorgvormen
IP AP091	Een dementievriendelijke stad
IP AP092	We dragen zorg voor dieren
IP AP094	Waarborgen van sociale grondrechten
IP AP095	Verlagen van drempels in het bijzonder voor mensen in armoede
IP AP097	Bestrijden armoede
IP AP098	We maken de stad aantrekkelijk voor jonge gezinnen
IP AP099	De stadskern is aantrekkelijk voor studenten
IP AP103	Maatschappelijk draagvlak rond diversiteit, gelijke kansen en gezondheid
IP AP105	Ontmoetingsplaatsen creëren door bestaande ruimtes slim te gebruiken
IP AP108	Fysieke toegankelijkheid
IP AP109	Toegankelijke dienstverlening
IP AP110	Toegankelijke communicatie
IP AP111	Basiswerking van groep Hasselt garanderen
IP-AP000113	Investeren in geïntegreerde veiligheid
IP-AP000114	Investeren in afvalvrije stad
IP-AP000115	Investeren in patrimoniumonderhoud

IP-AP000116	Investeren in beeldkwaliteit van de stad
IP-AP000117	Investeren in bereikbaar centrum en deelgemeenten
IP-AP000118	Investeren in een verkeersveilige stad voor iedere weggebruiker
IP-AP000119	Investeren in parkeren in regie
IP-AP000120	Investeren in duurzame vervoerswijzen
IP-AP000121	Investeren in een duidelijk, duurzaam en evenwichtig ruimtelijk kader
IP-AP000122	Investeren in regie in betaalbaar, anders en kwalitatief wonen voor alle doelgroepen
IP-AP000123	Investeren in Hasselt cultuurstad
IP-AP000124	Investeren in Toerisme is een economische speler en spelverdeler
IP-AP000125	Investeren in Actieve stad
IP-AP000126	Investeren in Uitvoering van het burgemeestersconvenant
IP-AP000127	Investeren in Behouden, verbeteren en uitbreiden van onze natuur en biodiversiteit
IP-AP000128	Investeren in Betrokkenheid inwoners en ondernemers vergroten
IP-AP000129	Investeren in Duurzame stadsorganisatie
IP-AP000130	Investeren in Hasselt is een Smart City
IP-AP000131	Investeren in Vereenvoudiging en digitalisering van de administratieve processen
IP-AP000132	Investeren in Een gezond financieel beleid
IP-AP000133	Investeren in Efficiënte en kwalitatieve dienstverlenende processen
IP-AP000134	Investeren in Hasselt is toonaangevend op vlak van onderwijs
IP-AP000135	Investeren in De Hasselaar, onze zorg
IP-AP000136	Investeren in Solidair Hasselt
IP-AP000137	Investeren in Inclusief Hasselt: we stimuleren ontmoeting, participatie en ondersteuning voor elke H
IP-AP000138	Investeren in Inspraak en betrokkenheid
IP-AP000139	Investeren in Integraal toegankelijk Hasselt

3.7 Motivering van de aanpassing van het meerjarenplan

1. Wijzigingen aanpassing meerjarenplan investeringsontvangsten en – uitgaven

Sinds begin 2022 werken we binnen de investeringen met een nieuwe budgetstructuur en methode voor het verdelen van investeringskredieten over de verschillende projecten binnen Groep Hasselt. De insteek voor deze nieuwe aanpak was het versnellen van de procedurele doorlooptijd van investeringsdossiers, alsook het creëren van budgettaire ruimte voor nieuwe projecten.

Na een herverdeling en samenvoeging van de bestaande actieplannen, zitten alle investeringsbudgetten nu verdeeld onder 27 nieuwe actieplannen, beginnend met “*Investeren in...*”. Aangezien deze denkoefening enkel het stuk investeringsbudgetten betrof, kunnen de ‘oude’ actieplannen echter niet achterwege gelaten worden, aangezien hier ook de exploitatiebudgetten onder vallen.

Na een evaluatie merkten we op dat deze werkwijze zijn doel niet heeft gemist. Van de 65 miljoen euro die in deze investeringspotten 2023 voor entiteit Stad werden voorzien, werd na 10,5 maanden reeds 92% vastgelegd in bestelbonnen.

Om de toekomstige uitdagingen en ambities te vervullen werd er een bijkomende investeringsbudget ingeschreven ten bedragen van 15 miljoen in 2024 en 19,8 miljoen in 2025. Aangezien we verplicht zijn om het meerjarenplan uit te breiden naar 2026 werd hier een bijkomend budget voorzien van 6,2 miljoen euro.

We gaan de laatste 2 jaar van het meerjarenplan in, een ideaal moment dus om alle toekomstige investeringsprojecten nogmaals te overlopen en hun status op haalbaarheid en planning te checken. Tevens werd aan ieder project opnieuw een prioriteit toegekend. Hierdoor werden een aantal projecten naar voor of naar achter verschoven in de tijd of (tijdelijk) on hold gezet. Indien een project werd verschoven buiten de tijdslijn van het huidig meerjarenplan, werden ook de (eventuele) investeringssubsidies hieraan gekoppeld, verwijderd.

Tenslotte werd er ook een volledige doorlichting van de huidige investeringsontvangsten gedaan. Hierbij werden een reeks verkopen, dewelke momenteel niet meer opportuun waren, verwijderd en een aantal nieuwe verkopen bijkomend opgenomen.

De grootste bijsturing werd doorgevoerd op de verkoopprijs van het Dr. Willemsgebouw. De Stad Hasselt stelt namelijk de uitdrukkelijke ambitie om binnen dit gebouw een aanzienlijk aandeel betaalbare woningen te realiseren, waarbij expliciet wordt gemikt op innovatieve woonvormen en alternatieve financieringsvormen. Dat heeft een impact op de verkoopprijs die wordt bijgestuurd van 9,3 miljoen naar 4,5 miljoen euro.

Verder werden een aantal investeringssubsidies verwijderd. De subsidies m.b.t. de kade mouttoren/ kop kanaalkom en kade Zuidzicht zullen wij niet ontvangen van de Vlaamse waterweg. De Vlaamse waterweg heeft namelijk via rechtstreekse facturatie hun aandeel in het project voldaan.

Het project m.b.t. de nieuwe wildwaterbaan werd na lang overleg stopgezet. De subsidie ten bedrage van 2,6 miljoen euro, gekoppeld aan de realisatie van het project, werd daarom verwijderd uit de budgetten.

2. Wijzigingen aanpassing meerjarenplan exploitatie-ontvangsten en -uitgaven

Het exploitatiesaldo 2023 stijgt in vergelijking met het laatste aanpassing meerjarenplan van 8.032.289 euro naar 16.734.966 euro.

Na bijna 2 jaar is er helaas nog steeds een aanhoudende oorlog tussen Rusland en Oekraïne. Reeds bij de 3 vorige aanpassingen meerjarenplan werden in kader hiervan de nodige uitgavenbudgetten bijkomend voorzien en dit o.a. voor de opvang van de vele oorlogsvluchtelingen. Intussen hebben deze Oekraïners de overstap gemaakt van de welzijns-campus als tijdelijke opvanglocatie naar individuele doorgangswoningen in de stad. Hiervoor betalen zij huurgelden aan het OCMW, die het op haar beurt doorstort aan de Stad Hasselt. Budgettaire impact van deze verhuis dus eerder beperkt. Aan de exploitatie-ontvangstenkant hebben we echter wel een vermindering i.k.v. Oekraïne moeten doorvoeren. De POD MI heeft nl. de extra toelage van 35%-25% bovenop het leefloon dat toegekend wordt, vroegtijdig stopgezet. De subsidie zou initieel lopen tot 31 maart 2024, maar deze einddatum werd vervroegd naar 1 oktober 2023. Concreet betekent dit een verlaging van de ontvangsten met 416.038 euro voor 2023 en 2024. Daarnaast zijn ook de hevige aanvallen tussen Israël en Palestina in de Gazastrook een onbekende factor op vlak van mogelijke prijsstijgingen en inflaties. De concrete invloed hiervan zal wellicht later duidelijk worden.

Jaarlijks worden er aan de hulpverlenings- en politiezone Limburg dotaties uitgekeerd teneinde hun werking te garanderen. Bij de vorige aanpassing meerjarenplan was dit een aanzienlijke verhoging voor beide instanties. Hierdoor blijft de impact op de cijfers van budgetopmaak 2024 gelukkig beperkt. Voor de politie blijft namelijk de huidige gebudgetteerde dotatie van 18.284.356 euro voor het werkingsjaar 2024 van toepassing. Voor de hulpverleningszone ZW-Limburg werd er wel een lichte verhoging doorgevoerd van 275.553 euro. De prijssubsidie die jaarlijks aan het AG Stadsontwikkeling Hasselt wordt uitgekeerd, werd afgeklopt op een totaalbedrag van 314.280 euro voor volgend jaar en ook voor 2023 blijkt de voorziene uitgave niet voldoende. We stijgen van 533.823 naar 738.033 euro. Ook voor de verschillende Hasseltse kerkfabrieken voorziet Stad Hasselt desgevallend de verplichte jaarlijkse toelage ter ondersteuning van hun werking of benodigde investeringen die zij dienen uit te voeren. Voor het nieuwe boekjaar is er voornamelijk één grote exploitatietoelage bijkomend ingeschreven, namelijk die voor Kerkfabriek St. Quintinus & Onze-Lieve-Vrouw ten belope van 214.000 euro.

Indien we de kernthema's voor het beleidsjaar 2024 moeten opsommen, hoort de term "evenementen" er zeker bij. Na de zware coronaperiodes en tijden van lockdowns die we tot vorig jaar gekend hebben, is er voor komend jaar ingezet op beleving en animatie in de binnenstad. Alles begint natuurlijk met de 7-jaarlijkse Virga Jesse ommegang die in 2024 opnieuw door de Hasseltse straten zal trekken. Een dermate grote festiviteit in de binnenstad vertegenwoordigt uiteraard ook een meerkost voor de Stad in vergelijking met de 6 voorgaande boekjaren. Naast de reeds voorziene 712.400 euro uitgavebudgetten i.k.v. de organisatie, wordt dit evenementenbudget nu dan ook verhoogd met net geen 160.000 euro en dit voor o.a. promotie- en campagnevoering, huur van diverse materialen, aangepaste museumtentoonstellingen, alsook allerhande versieringen in de binnenstad. Daarnaast werd er intussen ook een gedetailleerde budgettering opgesteld i.k.v. het EK wielrennen wat volgend jaar haar finish zal kennen midden in het centrum van Hasselt. Voornamelijk de kost van signalisatie zal beduidend hoger liggen dan initieel gedacht. Een bijkomend exploitatiebudget van 373.700 euro werd ingeschreven voor 2024. Het belang van een goed mobiliteitsplan wordt ook verder doorgetrokken naar de andere "reguliere" events die Hasselt al jaar en dag organiseert zoals de jaarlijkse foer en Pukkelpop. Men wil dan ook graag beroep doen op een externe partner ter ondersteuning van de mobiliteitsproblematiek tijdens de drukke evenementenzomer van 2024. Kostenplaatje: 80.000 euro bijkomend uitgavebudget voor 2024.

De stad Hasselt overweegt om de komende jaren in te zetten op slimme technologieën in de parkeerhandhaving. De uitrol van de scanwagengadert dan ook in een slim en datagedreven mobiliteitsbeleid. Het doel daarbij is om de controlegraad en efficiëntie in de parkeerhandhaving te verhogen. In kader van een geleidelijke verhoging van de controlegraad en een operationeel realistische aanpak, wordt er een gefaseerde implementatie voorgesteld. Dergelijke aanpak impliceert in eerste instantie de aanwerving van een handhavingsteam voor de besturing van de scanwageng, handhaving in de binnenstad en de controle van de gegenereerde data. In 2024 wordt het gebruik van de scanwageng voorbereid en zal dit handhavingsteam de controles te voet op zich nemen (na afloop huidig dienstencontract). Om de huidige controlegraad te evenaren, wordt dit handhavingsteam aangevuld met een aantal tijdelijke handhavers. De uitgaven voor de diverse aanwervingen van het handhavingsteam werden intern opgevangen door het verschuiven van de budgetten dewelke nu gebruikt werden voor de externe handhaving. Vanaf 2025 wordt er in fase 2 effectief van start gegaan met handhaving via de scanwageng. De inkomsten parkeerretributies werden voor de jaren 2024 en 2025 in de huidige begroting, rekening houdende met de geactualiseerde timing en het implementatieplan, evenwel overschat. Het verschil tussen de ingeschreven opbrengsten en de verwachte opbrengsten bedraagt:

- in 2024: - 855.600 euro
- in 2025: - 853.500 euro

Bijgevolg werden AMJP's ingezet om deze inkomsten bij te stellen. De scanwageng zal in de toekomst bijdragen aan enerzijds het verlagen van de kosten van het parkeerbeleid en anderzijds kan de scanwageng, indien gewenst, opschalen om de parkeerinkomsten uit parkeerretributies opnieuw te verhogen.

Analoog aan de investeringsontvangsten, werd er ook binnen de exploitatie-ontvangsten een grote hertoetsing doorgevoerd voor deze AMJP en werden meer realistisch ingeschat dan tot nog toe gebeurde. Enerzijds op basis van cijfers die wij mochten ontvangen van de Vlaamse overheid. Anderzijds op basis van eigen voortschrijdende inzichten en inschattingen naar aanleiding van nieuwe beleidskeuzes en bijhorende aanpassingen aan bijvoorbeeld belastingreglementen.

Gewijzigde cijfers zoals doorgekregen van de belastingdienst betreffen bvb. de opcentiemen op de onroerende voorheffing. Hiervan wordt verwacht dat er een grote stijging van de ontvangsten zal optreden voor alle toekomstige jaren, met name:

2023	2024	2025
1.909.009,69 €	3.978.914,27 €	6.051.292,05 €

De reden voor deze grote wijziging zit hem in het feit dat er tot nu enkel een raming van de belastingdienst werd ontvangen voor het komende boekjaar. Voor de toekomstige boekjaren probeerden we zelf een goede inschatting te maken, maar die blijktbaar te voorzichtig gebeurde. Vanaf nu bezorgt de Vlaamse overheid een inschatting voor alle jaren van het meerjarenplan, gebaseerd op de door hen gekende reële cijfers van bijkomende woningbouw in Hasselt. Dit resulteert in een meer realistische en beduidend hogere inkomstenverwachting van de OOV.

Hetzelfde geldt voor de aanvullende belasting op de personenbelasting (APB). Door de vele spilindexoverschrijdingen en de bijhorende loonindexeringen, zal er ook meer personenbelasting worden geïnd. Concreet betekent dit voor Stad Hasselt een verhoging van de APB met:

2023	2024	2025
2.452.935,06 €	228.042,46 €	649.419,17 €

Nog een aantal grote wijzigingen die zich opdroegen in kader van deze hertoetsing exploitatie-ontvangsten ifv eigen voortschrijdende inzichten en realisatiegraden tot nog toe zijn de verhoging van de belasting op inname openbaar domein, retributie crematies en operationele opbrengsten d.m.v. doorrekening nutsvoorzieningen.

Het innemen van openbaar domein in het Hasseltse centrum kent al een aantal jaren een toename. De afgelopen 3 jaren merkten we aan de realisatiegraad van deze ontvangst een duidelijke onderschatting die in deze aanpassing meerjarenplan dan ook wordt rechtgezet met 500.000 euro per jaar voor 2023 tem 2025. Daarnaast zien we ook het aantal crematies in het Hasselts crematorium stijgen. Er wordt steeds vaker gekozen voor dit type uitvaart in vergelijking met een aantal jaren geleden, toen men meer voor het conventionele begraven opteerde. Deze stijgende trend impliceert een AMJP van 135.000 euro per jaar voor 2023-2025 aan bijkomende exploitatie-ontvangsten binnen het retributiereglement voor crematies. Tenslotte merkten we ook een te lage inschatting van de opbrengsten die we genereren via het doorrekenen van kosten voor nutsvoorzieningen. Zo werden de afrekeningen van water en elektriciteit voor de Winterland-editie 2022-2023 aan de organisatie doorgerekend en zal dat ook voor de komende edities gebeuren. Resultaat: verhoging van de exploitatie-ontvangsten met 120.000 euro per jaar voor 2023 tem 2025.

Een andere wijziging binnen de exploitatie-ontvangsten, is een aanpassing aan de budgetcijfers ten bedrage van 165.058 euro per jaar voor 2024 tem 2026 in kader van de dividend van Fluvius.

Positief nieuws mochten wij ontvangen voor onze musea. Zo kregen zowel het jenevermuseum, alsook het modemuseum Hasselt van de Vlaamse overheid een (zeer) goede beoordeling. De komende jaren zullen zij sterk ondersteund worden met een verhoging van hun werkingssubsidies voor de realisatie van hun doelstellingen. Concreet geniet het jenevermuseum van een jaarlijkse verhoging van 178.460 euro aan subsidiemiddelen, een toename met maar liefst 95%. Het Jenevermuseum behoorde vorig jaar al tot de top drie van best beoordeelde regionale musea in Vlaanderen. Modemuseum Hasselt werkt sterk verder aan ambitieuze doelstellingen en krijgt daarvoor jaarlijks 179.721 euro bijkomende budgetten, een verhoging met 86%.

Tot slot werd de definitieve beslissing genomen tot samenvoeging van de Stad Hasselt en de gemeente Kortesseem. De financiële impact van het fusietraject is in deze fase van de samensmelting nog onvoldoende duidelijk, aangezien deze onder andere afhankelijk is van bijvoorbeeld beleidsbeslissingen die de volgende bestuursploeg nog zal moeten nemen of resultaten van analyses die nog uitgevoerd moeten worden. Om budgettair toch al het nodige te voorzien ter dekking van de eerste éénmalige transitiekosten en structurele wijzigingen werd een uitgavenbudget voorzien van 1.000.000 euro in 2024 en 500.000 euro in 2025. Van de éénmalige voordelen aan de ontvangstenkant werd enkel de schuldovername, die de Vlaamse Regering voorziet ikv. fusies, opgenomen. Dit heeft een positief effect vanaf 30/09/2024, zijnde de datum vanaf wanneer de Vlaamse Regering de interestlasten van de schulden dewelke het overneemt, zal dragen.

3. Wijzigingen aanpassing meerjarenplan financieringsontvangsten en - uitgaven

Het financieringssaldo 2023 stijgt in vergelijking met de voorgaande aanpassing meerjarenplan van 4.971.563 euro naar 6.144.030 euro.

Een fusie tussen Hasselt en Kortesseem resulteert in een schuldovername van 500 euro per inwoner. Met deze schuldovername neemt de Vlaamse overheid als nieuwe debiteur een gedeelte van de uitstaande schulden van de vroegere debiteurs (Hasselt en Kortesseem) over en is verplicht de kapitaalaflossingen, alsook de interesten met betrekking tot deze leningen terug te betalen aan de financiële instellingen. Aangezien de beslissing tot fusie door beide betrokken gemeenteraden is genomen én het bedrag van de over te nemen schuld door het departement is bevestigd, werd de impact van deze schuldoverdracht opgenomen in de huidige aanpassing van het meerjarenplan vanaf de effectieve schuldovername in 2024.

- Impact 2024: - 657.003,49 euro
- Impact 2025: - 2.758.451,14 euro
- Impact 2026: - 2.825.191,35 euro

Daarnaast bezorgden de kerkfabrieken ons ook een aanpassing van hun meerjarenplannen, waarvan de budgettaire impact werd vertaald in de voorziene kredieten bij de Stad Hasselt. De voorziene toegestane lening in 2024 ten bedrage van 12.625 euro werd verwijderd uit het meerjarenplan. Aangezien het een doorgeeflening betrof, is dit een budgettair neutrale ingreep.

Om toekomstige uitdagingen en ambities van Groep Hasselt te vervullen, werd er voor 25 miljoen euro aan nieuwe leningen ingeschreven in het meerjarenplan. Dit bijkomend ingeschreven financieringsbudget werd gelijkmatig verdeeld over de jaren 2024 & 2025.

Fluvius besliste op haar raad van bestuur van 12 oktober 2022 om in het project Fuvius Licht Als Dienst de overschakeling naar LED-verlichting te versnellen. Daarnaast heeft de hogere graad van investeringen per jaar heeft ook een stevige impact op budgettering van de leasingsschulden. De leasingsschuld op lange termijn neemt t.o.v. de vorige prognose toe met volgende bedragen:

- 2023: 736.940 euro
- 2024: 528.836 euro
- 2025: 267.968 euro

Een stijging van de lange termijn schuld heeft uiteraard ook impact op de terugbetaling die wij uitvoeren op korte termijn. De leasingsschuld op korte termijn neemt t.o.v. de vorige prognose toe met volgende bedragen:

- 2023: 52.371 euro
- 2024: 38.449 euro
- 2025: 62.327 euro

Tot slot werd het overige financieringsbudget aangepast aan de meest recente aflossingstabellen, dit slechts met een beperkte budgettaire impact.

4. Wijzigingen budgettair resultaat, autofinancieringsmarge en gecorrigeerde autofinancieringsmarge

De bovenstaand beschreven wijzigingen resulteren finaal in een kleine stijging van het budgettair resultaat in vergelijking met het initiële meerjarenplan van 8.264.741 EUR naar 8.573.104 EUR.

Verder zorgt de stijging van het exploitatiesaldo voor een stijging van zowel autofinancieringsmarge als de gecorrigeerde autofinancieringsmarge. De autofinancieringsmarge 2023 stijgt van 3.097.909 EUR naar 12.236.113 EUR en de gecorrigeerde autofinancieringsmarge stijgt van 520.659 EUR naar 9.223.337 EUR.

Uit het geconsolideerd financieel evenwicht blijkt dat de totale gecorrigeerde autofinancieringsmarge 2023 stijgt naar 5.761.961 EUR. De reden hiervoor het verschil tussen de autofinancieringsmarge en gecorrigeerde autofinancieringsmarge van het Autonoom Gemeentebedrijf Stadsontwikkeling Hasselt.

Dit verschil ontstaat doordat de meeste leningen van het AGB aangegaan werden voor een langere termijn en nog bijna allemaal in het beginstadium zitten. Er werden m.a.w. nog niet veel kapitaalsaflossingen terugbetaald. De 8% van de openstaande schuld op 1 januari, die in de gecorrigeerde autofinancieringsmarge berekend wordt, is dan ook beduidend hoger dan periodieke en niet-periodieke aflossingen in de autofinancieringsmarge.

3.8 Verwijzing naar plaats waar documentatie beschikbaar is

Het meerjarenplan en de documentatie bij het meerjarenplan zullen terug te vinden zijn op de onderstaande locatie:

<https://www.hasselt.be/nl/bekendmaking#widjet-12-Financi%C3%ABn-Groep-Hasselt>

3.9 Andere relevante info

Vaststellen kredieten 2024

Met de aanpassing van het meerjarenplan worden tegelijk de kredieten van 2024 'vastgesteld'. Praktisch betekent dit dat de transactiekredieten van het boekjaar 2024 beschikbaar worden voor de uitvoering: onder meer voor het boeken van bestelbonnen, kosten en opbrengsten.

Prijssubsidies AGB

Het AG stadsontwikkeling Hasselt dient operationeel winstgevend te zijn, gelet op het meerjarenplan en gelet op de keuze om de toegangsprijzen tot het zwembadcomplex Kapermolen, dat wordt geëxploiteerd door het AG stadsontwikkeling Hasselt, op het huidige niveau te houden voorziet de Stad Hasselt om in 2024 een prijssubsidie van € 1,06 per zwembeurt toe te kennen aan het AG stadsontwikkeling Hasselt. De berekening van de subsidies is gebaseerd op een raming van het aantal zwemmers.

Verlenging meerjarenplan 2020 – 2025 naar 2026

Het lopende meerjarenplan dient ten minste de budgettering van de komende 3 jaren te bevatten. Vandaar wordt het meerjarenplan 2020-2025 vanaf 2024 uitgebreid met 1 bijkomend jaar, zijnde 2026. Voor de verlenging werden dezelfde assumpties aangehouden als bij de opmaak van het meerjarenplan 2020 – 2025.

Onbeschikbare gelden

De groep Hasselt heeft zowel een pensioenplan bij Ethias, als een pensioenplan bij de federale pensioendienst dat voorziet in een aanvullend pensioen voor de contractuelen. Deze paragraaf handelt enkel over het pensioenplan 2e pijler hetgeen is afgesloten bij Ethias.

De aanvullende pensioentoezegging is niet geëxternaliseerd en de aangesloten besturen zijn zelf pensioenverzekeraar (pensioenrisico/verplichting ligt bij het bestuur). Wel is het beheer van het pensioenplan toevertrouwd aan een derde (i.c. de tijdelijke vennootschap Ethias-Dexia Insurance Belgium) via een overeenkomst voor het beheer voor eigen rekening van collectieve pensioenfondsen. De groep Hasselt kan de middelen die zij in het financieringsfonds gestort heeft (waarde fonds per 31.12.2022: 7.632.566 euro voor stad en OCMW samen), beschouwen als onbeschikbare gelden, vanuit de overweging dat:

- Ze alleen kunnen worden gebruikt voor toekomstige pensioenuitkeringen, zodat de middelen die (jaarlijks) in het fonds gestort worden niet echt vrij ter beschikking zijn voor het bestuur.
- De belegging in feite alleen opvraagbaar is voor het restsaldo als het laatste gecontracteerde personeelslid werd uitbetaald na overlijden en er een restsaldo aanwezig is, wat erop neerkomt dat het eventuele restsaldo niet opvraagbaar wordt zolang er 1 rechthebbende in leven is.

In het aanpassing meerjarenplan werden ook de onbeschikbare gelden voor de komende jaren 2023-2026 opgenomen op basis van de laatst opgemaakte prognose van het financieringsfonds.

Verder hebben wij in navolging van het nazicht van de jaarrekening 2020 door toezicht Vlaanderen een bedrag van 34.886 opgenomen in de onbeschikbare gelden, namelijk de toestand van de huurwaarborgen per 31/12/2022 die op een geblokkeerde bankrekening staan. Dit aangezien wij tijdens de duur van het boekjaar niet vrij over deze middelen kunnen beschikken.

Regels voor kredietbewaking

De kredieten zijn voortaan limitatief op het niveau van:

- Het totaal van de exploitatie uitgaven
- Het totaal van de investeringsuitgaven
- Het totaal van de financieringsuitgaven voor toegestane leningen en betalingsuitstel
- Het totaal van de ontvangsten uit leningen en leasings

Doordat de regelgeving verder geen bepalingen voor de kredietbewaking bevat, kan en moet elk bestuur de opvolging, het beheer en de bewaking van de kredieten organiseren volgens de interne organisatie en op maat van het eigen bestuur. Het organisatiebeheersingssysteem moet regels bevatten die het bestuur toelaten om de opvolging en het beheer van de ramingen en kredieten, en de onderdelen daarvan, concreet vorm te geven.

Dat betekent dat de lokaal uitgewerkte regeling minstens de volgende zaken moet garanderen:

1. een permanent overzicht van de aangewende en beschikbare ramingen en kredieten;
2. het voorkomen van kredietoverschrijdingen;
3. een afsprakenkader waarbinnen ramingen kunnen worden verschoven (bv. van actie A naar actie B, van beleidsdoelstelling 1 naar beleidsdoelstelling 2, van een algemene rekening van de groep 62 (personeelsuitgaven) naar een algemene rekening van de groep 61 (diensten en leveringen)).

Met betrekking tot dit laatste is er binnen Groep Hasselt concreet voor gekozen om de kredietbewaking bij kredietverschuivingen in te stellen op de volgende 5 parameters:

- Actieplan
- Verantwoordelijke dienst
- Eindverantwoordelijke actie (van belang bij gecentraliseerde budgetten GEB, PEL, ICT, ...)
- Bevoegde mandataris
- Code prioritair (basisbudget vs beleidsbudget)

Voor de diensten betekent dit dat indien er budgetten worden verschoven tussen meerjarenplannummers behorend tot een verschillende verantwoordelijke dienst of met een verschillende eindverantwoordelijke actie, er een goedkeuring dient te worden bekomen van het managementteam.

Indien men budgetten wil verschuiven tussen meerjarenplannummers van een verschillende bevoegde mandataris of tussen beleids- en basisbudget (prioritair of niet) of een verschillend actieplan, moet het college van burgemeester en schepenen of het vast bureau haar goedkeuring geven.

Keuze van rapportering op prioritaire actieplannen of acties

Er werd beslist om in de beleidsrapporten te rapporteren op het niveau van de prioritaire actieplannen.


DOCUMENTATIE BIJ DE AANPASSING MEERJARENPLAN 9 - 2023

VASTSTELLING KREDIETEN 2024

4. DOCUMENTATIE

4.1. Omgevingsanalyse.....	223
4.2. Bestuursakkoord groep Hasselt.....	273
4.3. Totaaloverzicht beleidsdoelstellingen, actieplannen en acties.....	327
4.4. Toegestane werkings- en investeringssubsidies.....	736
4.5. Samenstelling beleidsdomeinen.....	736
4.6. Overzicht verbonden entiteiten.....	738
4.7. Personeelsinzet.....	739
4.8. Overzicht jaarlijkse opbrengst per belastingssoort.....	740

4.1. Omgevingsanalyse stad Hasselt



HASSELT
HEEFT
HET.

OMGEVINGSANALYSE STAD HASSELT

Beheers- en beleidscyclus 2020-2025

UPDATE CIJFERS | oktober 2023

contact

Strategie & Projecten

Limburgplein 1, 3500 Hasselt

cijfers@hasselt.be

STAD HASSELT – LIMBURGPLEIN 1, 3500 HASSELT – T 011 23 90 00

INHOUDSOPGAVE

VOORWOORD	4
BELANGRIJKSTE TENDENSEN EN EVOLUTIES	5
Hasselt stad in verandering	5
Levenskwaliteit	5
Inclusie	6
Duurzaamheid	6
Beleidsparticipatie	7
Hasselt hoofdstad	7
LEESWIJZER	8
Over de gebruikte bronnen & de verwerking van gegevens	8
Vergelijkingen met andere regio's	8
Dataplatform Hasselt.incijfers.be	8
Dieper duiken in de cijfers	8
De 22 Hasseltse wijken	9
LUIK 1 EXTERNE OMGEVINGSANALYSE	10
HASSELT VANDAAG	10
Hasselt, een stad in volle groei	10
Een relatief oude stad	11
Leeftijdspiramide in beweging	11
HASSELT, STAD IN VERANDERING	12
Verdere toename van de bevolking	12
Meer – maar ook kleinere – huishoudens	13
Stad op leeftijd: verdere vergrijzing en verzilvering	14
Groei ten koste van bevolking op actieve leeftijd, niet ten koste van de jongeren	14
Toenemende diversiteit	16
LEEFKWALITEIT	18
Veiligheid & criminaliteit	18
Buurthinder	19
Kwalitatieve openbare ruimte	19
Kwalitatieve voorzieningen	20

INCLUSIE	25
Financiële armoede	25
Wonen, betaalbaarheid en dak- en thuisloosheid	27
Energiearmoede	29
Kinderarmoede	29
Kansen in het onderwijs	30
Sociale cohesie	32
DUURZAAMHEID	33
CO ₂ -uitstoot	33
Hernieuwbare energie	33
Restafval	33
Vervoersmiddelengebruik	34
Milieubewust handelen	35
BELEIDSPARTICIPATIE	37
Inspraak	37
Communicatie	37
Vertrouwen	38
HASSELT HOOFDSTAD	39
Jobmotor	39
Onderwijsstad	39
Toerisme	40
Winkelstad	40
Uitstraling Hasselt	42
SUSTAINABLE DEVELOPMENT GOALS (SDG's)	43

VOORWOORD

Stadsbeleid voeren is geen nattevingerwerk. Het is belangrijk om een goed zicht te hebben op de lokale samenleving en de tendensen en fenomenen die er zich voordoen. Daarom zetten we dataverzameling optimaal in bij de voorbereiding en uitwerking van het beleid.

Net zoals alle Vlaamse steden maakte Hasselt in 2019 werk van een nieuw meerjarenplan. Dit strategische meerjarenplan vormt de kern van een nieuwe beleidscyclus en zet de komende beleidsperiode de richting voor onze stad uit. Een eerste stap in de opmaak van een nieuw meerjarenplan was de [OMGEVINGSANALYSE](#). De omgevingsanalyse schetst, op basis van heel wat beschikbaar cijfermateriaal, een objectief beeld van onze stad.

In deze omgevingsanalyse is ernaar gestreefd om zo veel mogelijk gebruik te maken van de meest actuele gegevens. Het moment waarop nieuwe gegevens beschikbaar zijn, verschilt echter per bron maar ook per thema. Voor de actualisering van deze omgevingsanalyse, putten we uit de gegevens die in [OKTOBER 2023](#) beschikbaar waren. We willen de data goed blijven monitoren en zien deze omgevingsanalyse dan ook als een dynamisch instrument. De meest relevante cijfers en statistieken volgen we verder op. Op het dataplatform [hasselt.incijfers.be](#) worden diverse indicatoren, statistieken en data over de stad actueel gehouden. Zo kan de omgevingsanalyse deel uitmaken van het cyclische en dynamische karakter van de beleids- en beheerscyclus.

Deze omgevingsanalyse schetst een positief beeld van Hasselt. De Hasselaar woont graag in zijn buurt en stad en is er fier op. Toch komen er ook uitdagingen en aandachtspunten uit naar de oppervlakte. De omgevingsanalyse is opgebouwd uit een aantal pijlers:

- Hasselt vandaag, een stad in verandering
- Leefkwaliteit
- Inclusie
- Duurzaamheid
- Beleidsparticipatie
- Hasselt hoofdstad

Samen met het bestuursakkoord vormt de omgevingsanalyse de start voor het opmaken van het meerjarenplan 2020-2025.

Beleid maken is ook altijd bijsturen. Zo heeft de coronapandemie een ongeziene impact op het leven in onze stad. En dit op tal van levensdomeinen. Statistieken lopen achter de feiten aan en kunnen de effecten van de crisis nog niet altijd goed in cijfers vatten.

Koen Deconinck
algemeen directeur

Steven Vandepuut
burgemeester

[UPDATE CIJFERS | oktober 2023](#)

BELANGRIJKSTE TENDENSEN EN EVOLUTIES

Hasselt stad in verandering

Met 79 524 inwoners is Hasselt de grootste stad van Limburg en bovendien een **STERK GROEIENDE CENTRUMSTAD**: de voorbije tien jaar kende de Hasseltse bevolking een groei van 6,6 %. Het positief migratiesaldo – zowel van vanuit andere Belgische gemeenten als vanuit het buitenland – doet het aantal Hasselaren toenemen.

Meer dan één op vier inwoners is ouder dan 60 jaar. Het aandeel 60-plussers in de stad nam de voorbije tien jaar toe, een duidelijke indicatie van de toenemende **VERGRIJZING**. Ook binnen de groep ouderen is er een veroudering merkbaar wat zich uit in meer en meer 80-plussers. Deze vergrijzing sluit een **HERGROENING** van de bevolking niet uit. Zo zagen we de voorbije tien jaar een toename van het aantal jongeren en dan vooral van de jongste leeftijdsgroepen.

De bevolkingsprojecties gaan uit van een **VERDERE GROEI** van de Hasseltse bevolking, maar ook de samenstelling van de bevolking verandert. Zo zal Hasselt meer – maar ook kleinere – huishoudens tellen, een gevolg van de **GEZINSVERDUNNING** en het toenemend aantal alleenwonenden. Ook de tendensen van **VERGRIJZING** (65+) en **VERZILVERING** (80+) zetten zich verder door.

De vergrijzing zet druk op het aantal inwoners op actieve leeftijd (20-64 jaar). Procentueel wordt die groep kleiner, terwijl de groep ouderen – maar ook de jongeren – verder zullen stijgen tot 2040.

Niet alleen qua leeftijd verandert de Hasseltse bevolking. Net zoals in de andere centrumsteden groeit in Hasselt het aantal inwoners met een migratieachtergrond. Eén op vijf Hasselaren is van vreemde herkomst, goed voor meer dan 152 verschillende herkomstnationaliteiten. Omwille van dit groot scala, spreken we ook van **SUPERDIVERSITEIT**. Vooral binnen de jongste leeftijdsgroepen is de diversiteit groot.

Levenskwaliteit

Meer dan negen op tien Hasselaren wonen graag in hun stad. Een combinatie van goede scores op heel wat levensdomeinen dragen bij aan de levenskwaliteit van de Hasselaren.

Het aantal geregistreerde **MISDRIJVEN** per 1 000 inwoners ligt in Hasselt lager dan gemiddeld voor de centrumsteden. Al hangt het aantal geregistreerde feiten niet altijd samen met hoe veiligheid ervaren wordt door de Hasselaar zelf. Uit de Stadsmonitor blijkt dat 6 % van de Hasselaren zich vaak onveilig voelt in de stad. Hiermee doet Hasselt het erg goed in vergelijking met de andere centrumsteden, enkel in Leuven en Brugge liggen deze cijfers nog lager.

Een ander aspect van leefbaarheid is wonen een aangename buurt zonder hinder. Wel geeft bijna één op vijf Hasselaren aan vaak **BUURTHINDER** te ondervinden. Dat is lager dan gemiddeld voor de centrumsteden waar een kwart van de inwoners aangeeft vaak buurthinder te ondervinden. De meest gesignaleerde overlast in Hasselt heeft te maken met verkeer.

Hasselt telt procentueel meer oppervlakte **BUURTGROEN** en **WIJKGROEN** dan het gemiddelde van de centrumsteden. Samen met Genk en Turnhout behoort Hasselt tot de centrumsteden met procentueel de grootste oppervlakte buurt- en wijkgroen.

Een belangrijk aspect van een leefbare stad is een aanbod aan **VOORZIENINGEN** dat afgestemd is op de noden en behoeften van de stadsbewoners. Vragen we de Hasselaren zelf hoe tevreden ze zijn over het

voorzieningenaanbod in de stad, doen we het als stad erg goed. Bijna zes op tien Hasselaren (57 %) is tevreden. Hiermee scoort Hasselt bij de best scorende centrumsteden. Hasselt kan hoge tevredenheidscijfers voorleggen op vlak van sport- en recreatievoorzieningen, cultuur en vrije tijd, onderwijs en kinderopvang, ouderenvoorzieningen en winkelaanbod.

Inclusie

ARMOEDE is een belangrijke variabele in het meten van het inclusieve karakter van een samenleving. Door het wegnemen van de risico's tot armoede verminderen we de kans op sociale uitsluiting. Armoede uit zich op diverse domeinen. Eén op zeven Hasselaren geeft aan moeilijk rond te komen met zijn inkomen. Wel verbergt het Hasseltse gemiddelde grote verschillen tussen de wijken en buurten.

De tevredenheid over de eigen woning ligt erg hoog in Hasselt in vergelijking met de andere centrumsteden. Als we kijken naar de **BETAALBAARHEID** van een **WONING** wordt de Hasselaar geconfronteerd met stijgende woningprijzen ten opzichte van 2010, dit voor zowel huizen als appartementen.

De kans op een succesvolle **SCHOOLLOOPBAAN** hangt nauw samen met het milieu waarin een leerling opgroeit. Leerlingen met een laag opgeleide moeder, een andere thuistaal, een schooltoelage of leerlingen die wonen in een buurt met hoge mate van schoolse vertraging lopen hoger risico op beperktere onderwijskansen. Extra risicofactoren zijn spijbelen en zelf veel schoolse vertraging oplopen. In Hasselt verlaat ongeveer één op zeven leerlingen het Hasselts onderwijs zonder de nodige kwalificaties.

De Hasselaar is **STERK BETROKKEN** en goed **GEÏNTEGREERD** in zijn **BUURT**, zo blijkt uit verschillende indicatoren uit de Stadsmonitor. De Hasselaar is sterk betrokken bij zijn buurt en actief in het verenigingsleven, zeker in vergelijking met de inwoners van andere centrumsteden.

Duurzaamheid

Hasselt ondertekende de burgemeestersconvenant voor klimaat en energie. Met deze overeenkomst engageren lokale overheden zich vrijwillig om tegen 2030 de EU-doelstelling te halen om 40% minder broeikasgassen uit te stoten en om onze veerkracht te verhogen door ons aan te passen aan de gevolgen van klimaatverandering.

In 2020 bedroeg de CO₂-uitstoot in Hasselt 392 779 ton. Een daling t.o.v. eerdere jaren en een daling in vergelijking met 2011. Naast de doelstelling om minder CO₂ uit te stoten is ook een doel om het aandeel **HERNIEUWBARE ENERGIE** sterk te vergroten. In Hasselt nam de voorbije jaren het aantal geïnstalleerde zonnepanelen toe.

Op andere aspecten, zoals het terugdringen van restafval, doet Hasselt het goed. Zo kende het aantal kilogram **RESTAFVAL** in Hasselt sinds 2013 een daling. Hiermee doet Hasselt het erg goed in vergelijking met de andere centrumsteden.

Hasselt telt als centrumstad een hoog auto - maar ook een hoog fietsbezit - , zeker in vergelijking met de andere centrumsteden. Hasselaren houden er een **MINDER DUURZAAM VERPLAATSINGSGEDRAG** op na in vergelijking met een gemiddelde inwoner van een centrumstad. Voor verplaatsingen naar school of werk wordt er vaker gekozen voor minder duurzame alternatieven.

Beleidsparticipatie

BELEIDSPARTICIPATIE is het betrekken van burgers, middenveld en andere organisaties in het mee bedenken van toekomstig beleid. Bijna de helft van alle Hasselaren geeft aan bereid te zijn om mee te praten over wat er gebeurt in de stad. Ongeveer vier op de tien Hasselaren vindt dat het stadsbestuur voldoende inspanningen levert om de noden van de burger te kennen evenals de bewoner betreft bij veranderingen in de stad. Slechts een derde is van oordeel dat het stadsbestuur voldoende acties onderneemt om de inwoner te consulteren.

Hasselt hoofdstad

Hasselt speelt zijn rol als centrumstad voor de ruime regio. Zeker als tewerkstellingsplek, als onderwijsstad en als winkelstad.

In het domein **TEWERKSTELLING** speelt Hasselt een centrale rol in de creatie van nieuwe jobs, zowel voor Hasselaren als niet-Hasselaren. Maar liefst 75 % van de loontrekkenden komen van buiten Hasselt. De werkgelegenheidsgraad of jobratio in Hasselt is dan ook hoog. Per 100 inwoners zijn er 125 jobs beschikbaar. Hiermee kent Hasselt één van de hoogste jobratio's van alle Vlaamse centrumsteden.

De meeste Hasseltse jongeren gaan naar school in de eigen stad. Daarnaast vinden ook veel leerlingen uit de buurgemeenten - maar ook de ruimere regio - hun weg naar het Hasseltse onderwijs. Deze grote instroom zorgt ervoor dat het aantal leerlingen die in Hasselt naar school gaat, een stuk hoger ligt dan het aantal dat in Hasselt woont. En dit zowel in het kleuter-, lager als secundair onderwijs. Ook het hoger onderwijs van Hasselt of van buurgemeente Diepenbeek doet heel wat studenten dagelijks naar Hasselt als **ONDERWIJSSTAD** afzakken.

Als centrumstad wil Hasselt zijn bezoek- en belevingswaarde verhogen. Het aantal toeristen dat jaarlijks naar onze stad afzakt en het aantal overnachtingen dat hiermee gepaard gaat, geeft hiervoor een indicatie. In 2020 telde Hasselt 118 180 overnachtingen, een daling wegens de impact van Corona.

Als centrumstad kent Hasselt een hogere dichtheid aan handelspanden dan gemiddeld in de centrumsteden en ook binnen dit aanbod is de diversiteit groot. Uit cijfers blijkt dat Hasselt als **WINKELSTAD** een bestemming is voor de ruime regio.

Hasselaren zijn fier op hun stad. Meer dan drie op vier Hasselaren is fier op Hasselt. Hiermee zit Hasselt bij de beter scorende centrumsteden. Negen op tien Hasselaren wonen graag in hun stad. Van alle centrumsteden staat Hasselt opnieuw bij de best scorende.

LEESWIJZER

Over de gebruikte bronnen & de verwerking van gegevens

Deze omgevingsanalyse brengt de meest relevante cijfers en statistieken samen en put hiervoor uit **DIVERSE STATISTISCHE BRONNEN**. Het gaat zowel om federale overheidsinstellingen (Algemene Directie Statistiek – FOD Economie), Vlaamse overheden & instellingen (Ministerie van Onderwijs & Vorming, Statistiek Vlaanderen, Kind & Gezin, VDAB, ...) als provinciale overheden (Steunpunt Data & Analyse). Verder maakt de omgevingsanalyse gebruik van de informatie die binnen de eigen stedelijke diensten beschikbaar is.

Daarnaast vormt de **STADSMONITOR** een belangrijke bron van deze omgevingsanalyse. Driejaarlijks beschrijft dit instrument aan de hand van een 200-tal indicatoren actuele maatschappelijke ontwikkelingen in de dertien centrumsteden.

Elke tabel vermeldt onderaan uit welke bron de gegevens afkomstig zijn. Als Stad stonden we zelf in voor de verdere verwerking en analyse van de gegevens.

Vergelijkingen met andere regio's

In dit rapport komen heel wat relevante cijfers en statistieken voor de stad Hasselt aan bod. Om een beeld te krijgen van hoe Hasselt het doet, kunnen we vergelijken met Limburg en Vlaanderen. Toch neemt Hasselt als provinciehoofdstad en centrumstad een aparte positie in. Daarom zijn vergelijkingen met de andere Vlaamse centrumsteden vaak relevanter en meer zinvol. Als we vergelijken met de centrumsteden gaat het telkens om de volgende **DERTIEN VLAAMSE CENTRUMSTEDEN**: Aalst, Antwerpen, Brugge, Genk, Gent, Hasselt, Kortrijk, Leuven, Mechelen, Oostende, Roeselare, Sint-Niklaas en Turnhout.


Dataplatform Hasselt.incijfers.be

In deze omgevingsanalyse is ernaar gestreefd om zo veel mogelijk gebruik te maken van de meest actuele gegevens (beschikbaar in mei 2023). Het moment waarop nieuwe gegevens beschikbaar zijn, verschilt echter per bron maar ook per thema. Daardoor is een omgevingsanalyse nooit echt 'af' en kunnen gegevens snel achterhaald blijken.

Daarom zullen de meest relevante cijfers en statistieken verder opgevolgd en gemonitord worden. Hiervoor is er het **DATAPLATFORM HASSELT.INCIJFERS.BE**, waar diverse indicatoren, statistieken en data over de stad samengebracht worden. Dit platform brengt op een toegankelijke manier cijfers uit verschillende bronnen samen en maakt vergelijkingen met Limburg, Vlaanderen en de andere centrumsteden mogelijk. Voor de meest recente - en meer gedetailleerde - gegevens kan je steeds daar terecht.

<http://hasselt.incijfers.be>

Dieper duiken in de cijfers

Deze omgevingsanalyse geeft enkel algemene tendensen en evoluties weer. Wie een vaststelling meer in detail wil bekijken, verfijnen en dus dieper wil duiken in de cijfers, kan dit door te klikken op volgend symbool <  > in de tekst. Die brengt de lezer onmiddellijk naar de relevante grafiek in het dataplatform Hasselt.incijfers.be. Daar kan onmiddellijk verder gewerkt worden met de meest recente gegevens en kunnen ze verder verfijnd worden, bijvoorbeeld tot op wijkniveau. In de databank is ook meer **METADATA** beschikbaar, zoals de bron van de gegevens, jaartallen, bevragsingswijze, ... Voor gegevens uit de


Stadsmonitor kan de exacte vraagstelling geraadpleegd worden alsook de betrouwbaarheidsintervallen rond bepaalde percentages. Net omwille van deze uitgebreide metadata online, kozen we ervoor om de teksten niet nodeloos te verzwaren met uitgebreide definities en voetnoten.

De 22 Hasseltse wijken

Deze omgevingsanalyse [FOCUST](#) op cijfers [OP STADSNIVEAU](#). Hasselt als stad is echter geen uniform gebied. Door cijfers op een lager niveau te verzamelen maken we de variatie tussen wijken zichtbaar en komen noden aan het licht die op stedelijk niveau onzichtbaar zouden blijven.

Onderstaande kaart geeft een gebiedsafbakening van de [VERSCHILLENDE WIJKEN](#) in Hasselt.



Op het dataplatform [Hasselt.incijfers.be](https://hasselt.incijfers.be) is een stratenkaart met de wijkgrenzen beschikbaar . Sommige gegevens zijn raadpleegbaar tot op wijkniveau. Andere gegevens enkel tot op niveau van de stad. We zetten in om meer en meer cijfers op wijkniveau ter beschikking te stellen.

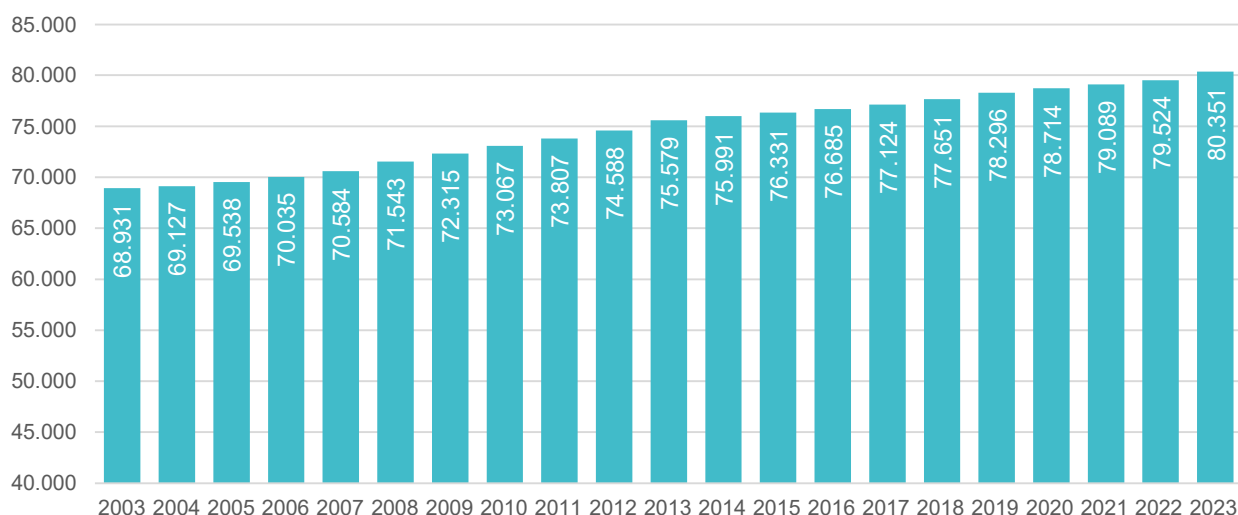
LUIK 1 | EXTERNE OMGEVINGSANALYSE

HASSELT VANDAAG

Hasselt, een stad in volle groei

Op 01 januari 2023 telt de stad Hasselt **80 351 INWONERS** en is hiermee de grootste stad van Limburg. De voorbije tien jaar kende de Hasseltse bevolking een **STERKE GROEI**. Zo nam het aantal inwoners tussen 2013 en 2023 toe met 6,3 %, goed voor 4 772 extra Hasselaren op tien jaar tijd. [↗](#)

Evolutie van het aantal inwoners | 2003-2023



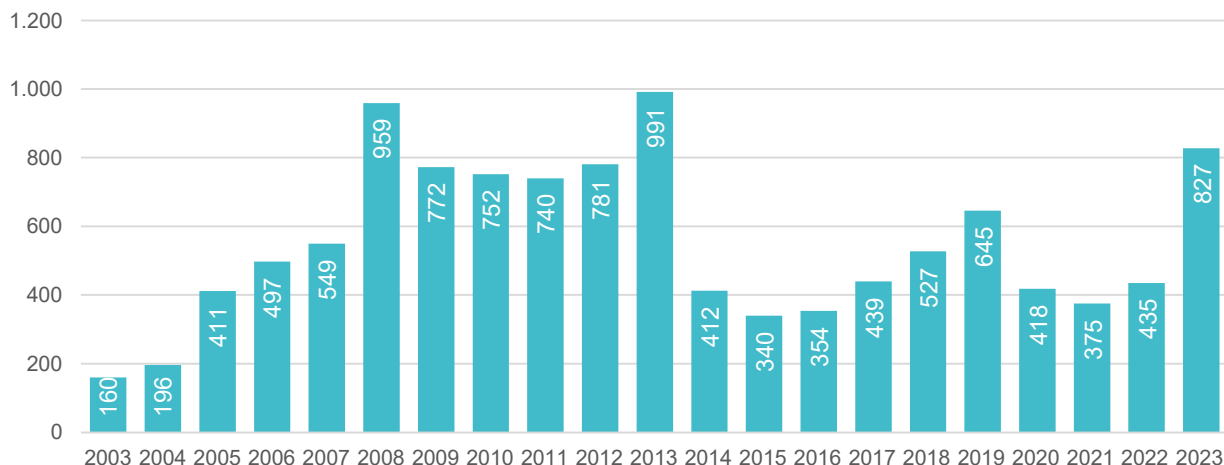
Bron: Statbel

In vergelijking met Limburg zit Hasselt in de top 10 van snelst groeiende gemeenten, met Pelt (+9,0 %) en Beringen (+8,9%) in de leiding. In vergelijking met andere centrumsteden (+8,3 %) zit Hasselt in de middengroep van het peloton. Sterkst groeiende centrumsteden zijn Turnhout (+11,7 %), Sint-Niklaas (+10,7 %) en Roeselare (+10,3 %). In de centrumsteden Brugge (+1,7 %), Genk (+3,6 %) en Oostende (+3,2 %) was de groei eerder beperkt. [↗](#)

Ook de **BEVOLKINGSDICHTHEID** nam het voorbije decennium toe [↗](#), al blijft Hasselt met een dichtheid van 782 inwoners per km² samen met Genk tot de minst dicht bevolkte centrumsteden horen. [↗](#)

Vooral in de periode 2008-2013 telt Hasselt een sterke groei, met uitschieters van telkens meer dan 950 extra inwoners in de loop van het jaar 2008 en 2013. In de loop van 2022 is er een sterke uitschieter met een jaarlijkse groei van 827 inwoners, een gevolg van de Oekraïne-crisis. [↗](#)

Jaarlijkse groei van de bevolking | absolute groei t.o.v. jaar eerder



Bron: Statbel

Vooral de positieve migratiesaldi vanuit het binnen- en buitenland deden de Hasselt bevolking groeien. De voorbije decennia was het **NATUURLIJK SALDO POSITIEF**. Dit betekent dat er meer geboortes dan sterftes in Hasselt geweest zijn. Al kantelt dit sinds 2016: voor het eerst sterven er in Hasselt meer inwoners dan dat er nieuwe inwoners geboren worden. In de loop van 2022 liep de kloof tussen het aantal geboortes en sterftes al op tot 186 (700 geboortes vs 866 sterftes). [📄](#)

Het is dan ook het **POSITIEF MIGRATIESALDO** – zowel vanuit andere Belgische gemeenten [📄](#) als vanuit het buitenland [📄](#) – dat verantwoordelijk is voor de sterke groei van Hasselt. Het is een wisselwerking: enerzijds kiezen er inwoners om Hasselt te verlaten en zich buiten de stad te vestigen, anderzijds komen er nieuwe inwoners bij. Globaal gezien zorgt dit voor een positief saldo: meer nieuwkomers dan vertrekkers. [📄](#)

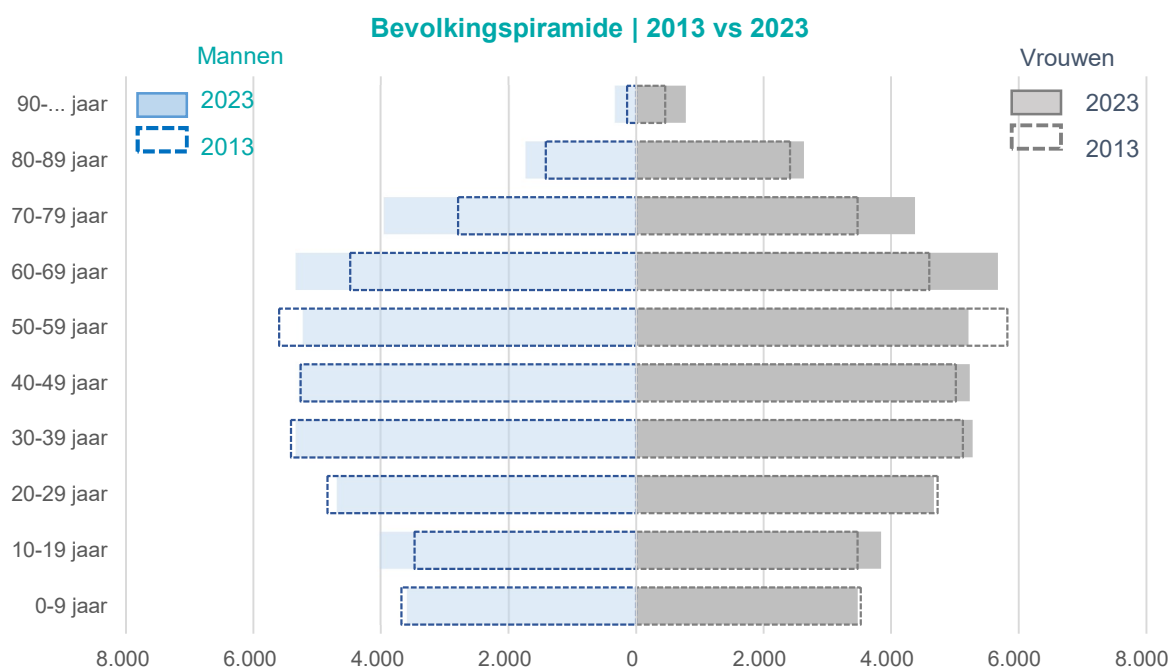
Een relatief oude stad

Hasselt is een **RELATIEF OUDE CENTRUMSTAD**. Meer dan één op vier inwoners (24 800) is ouder dan 60 jaar. Het aandeel 60-plussers in de stad nam de voorbije tien jaar toe (van 26,1 % naar 30,9 % [📄](#)), een duidelijke indicatie van de **TOENEMENDE VERGRIJZING** van de Hasseltse bevolking. Het maakt van Hasselt een relatief oude centrumstad. Enkel in Oostende (36,5 %) en Brugge (31,9 %) ligt dat percentage nog hoger, terwijl Antwerpen (21,2 %), Gent (21,7 %), Mechelen (23,4 %), Leuven (21,9 %) relatief jonger zijn. [📄](#)

Leeftijdspiramide in beweging

Bekijken we de bevolkingspiramide van de stad Hasselt, zien we een dubbele tendens:

- **VERGRIJZING** en **VERZILVERING** aan de top van de leeftijds piramide: Hasselt telt meer 60-plussers en 80-plussers dan tien jaar geleden
- **HERGROENING** aan de onderkant van de leeftijds piramide: toename van het aantal jongeren en dan **VOORAL DE JONGSTE LEEFTIJDGROEPEN**.



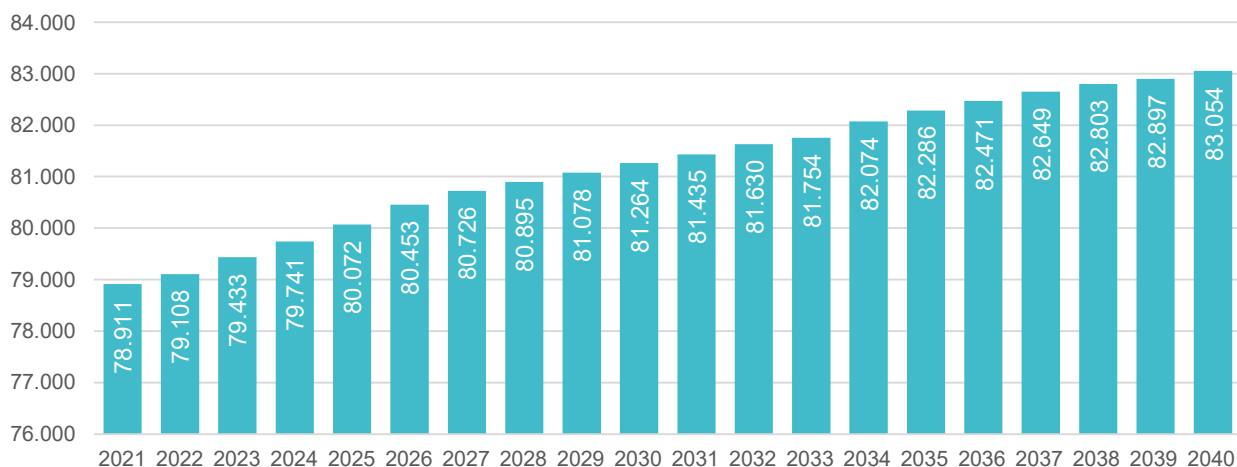
HASSELT, STAD IN VERANDERING

Verdere toename van de bevolking

Driejaarlijks maakt Statistiek Vlaanderen demografische vooruitzichten op voor alle Vlaamse gemeenten. Met de gegevens van 2021 als startpunt maken ze een beredeneerde inschatting van de waarschijnlijke demografische ontwikkelingen tot 2040. Elke projectie vertrekt vanuit een aantal hypotheses en is dus geen exacte wetenschap!

De bevolkingsprojecties gaan uit van een **VERDERE GROEI VAN DE HASSELTSE BEVOLKING**. Zo zal Hasselt tegen 2025 meer inwoners tellen dan de dag van vandaag (+1.161), een kleine 2.300 inwoners extra tegen 2030 of meer dan vierduizend inwoners extra tegen 2030. 

Projectie van de bevolking | 2021-2040



Bron: Statistiek Vlaanderen - demografische vooruitzichten 2021-2040

Elke projectie vertrekt vanuit een aantal hypothesen en is dus geen exacte wetenschap! Daarom zijn bevolkingsprojecties het best betrouwbaar op een horizon van maximum tien jaar. Al kunnen lokale beleidsbeslissingen projecties altijd doorkruisen of bestaande ontwikkelingen versnellen, intensiveren of net afremmen.

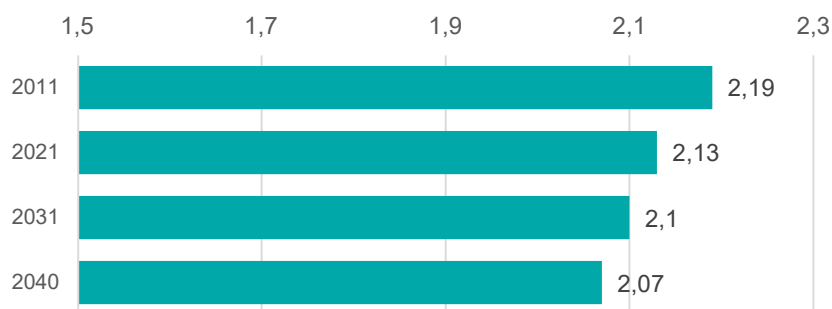
Meer – maar ook kleinere – huishoudens

Net zoals het aantal inwoners zal ook het aantal private huishoudens de komende jaren toenemen in Hasselt. Bovendien gaan de voorspellingen ervan uit dat de stijging van het aantal huishoudens sterker zal zijn (+7,9 %) dan het aantal inwoners (+5,3 %) , een uiting van de steeds kleiner wordende gezinnen en een **TOENAME** van het aantal **ALLEENWONENDEN**.

De tendens van

GEZINSVERDUNNING zet zich duidelijk door. Was de gemiddelde gezinsgrootte in 2011 nog 2,19 personen, bestond een gemiddeld Hasselts huishouden in 2021 nog uit slechts uit 2,13 personen. Projecties gaan uit van een verdere afname van de gemiddelde gezinsgrootte tot 2,10 in 2031, het resultaat van een toename van het aantal alleenwonenden als gevolg van de vergrijzing.



Gemiddelde gezinsgrootte | 2011-2040






Bron: Statistiek Vlaanderen - demografische vooruitzichten 2021-2040

Meer dan één op drie huishoudens (38 %) in Hasselt bestaat slechts uit één persoon. Dit aandeel zal bovendien nog verder toenemen (tot 40 % in 2031). De vergrijzing slaat vooral hard toe binnen de groep van alleenstaanden. Zo zullen binnen de groep van alleenstaanden vooral de 65-plussers sterk toenemen.

Stad op leeftijd: verdere vergrijzing en verzilvering

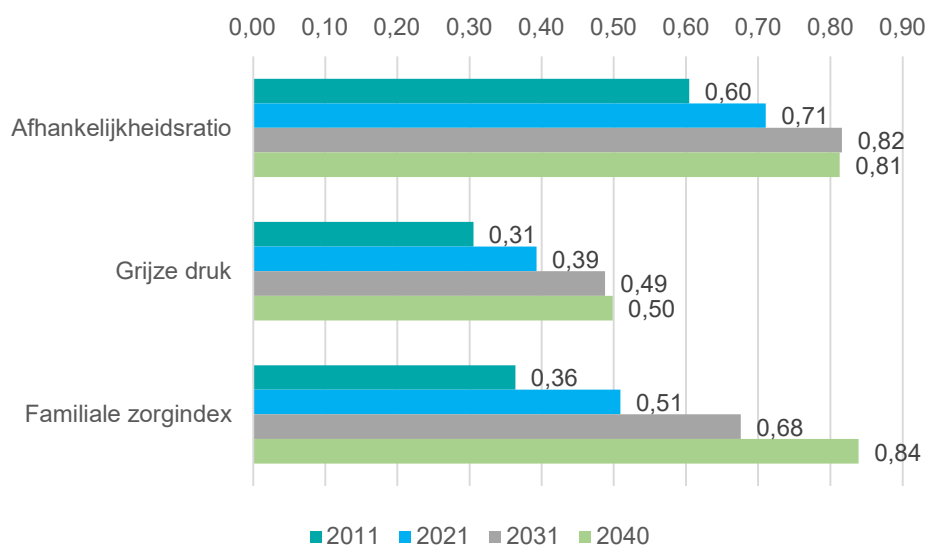
De projecties gaan uit van een **VERDERE VERGRIJZING** van de Hasseltse bevolking. Is in 2021 nog 23 % van de bevolking ouder dan 65 jaar, dan is dit tien jaar later al meer dan één op vier (27 %) . Dit komt neer op een toename van 3 760 extra 65-plussers op tien jaar tijd. 

Ook binnen de groep van ouderen is er sprake van vergrijzing. Dit resulteert in een toename van het aantal 80-plussers, een tendens die **VERZILVERING** gedoopt is. Zo stijgt het aantal 80-plussers onder de Hasseltse bevolking van 6,9 % naar 8,4 % , een stijging van 1 334 80-plussers. 

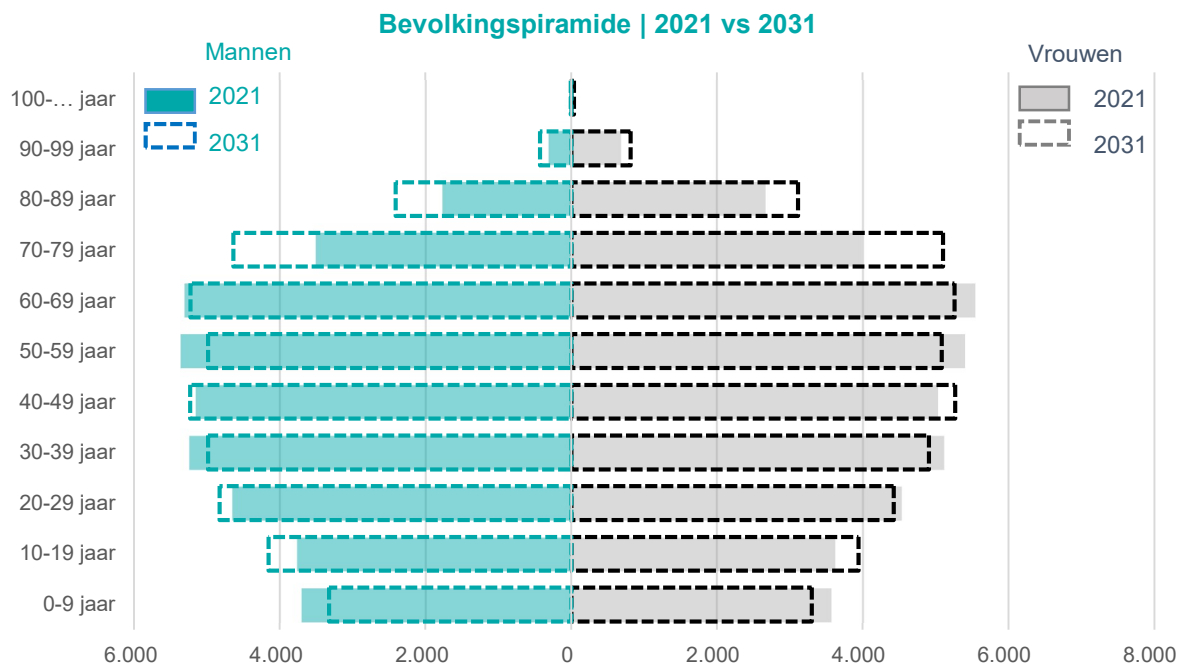
Van alle centrumsteden is de **GROEI** van 65-plussers in absolute cijfers de komende 10 jaar **STERK IN HASSELT** (+20%). In Genk, Aalst en Roeselare is de groei in absolute cijfers nog sterker. 

Groei ten koste van bevolking op actieve leeftijd, niet ten koste van de jongeren

De vergrijzing gaat vooral ten koste van het aantal inwoners op actieve leeftijd (20-64 jaar). Maakten ze in 2021 nog 58,5 % uit van de bevolking, daalt dit tot 55 % in 2031 en 55,0 % in 2040. Dit zet steeds meer **DRUK OP** de **ACTIEVE BEVOLKING** en de draagkracht van het sociaal systeem. Zo stijgt het aantal 65-plusser per inwoner op actieve leeftijd (0,39 → 0,50) en het aantal 80-plussers per 50-59-jarigen (0,51 → 0,84). Deze laatste indicator 'de familiale zorgindex' toont de toenemende druk aan van het aantal 80-plussers t.o.v. de bevolkingsgroep die er meestal zorg voor draagt.



De vergrijzing doet het aandeel jongeren in Hasselt dalen, maar sluit **HERGROENING** niet uit. Zo zal Hasselt in 2031 **MEER JONGEREN** tellen **DAN VANDAAG**. Onderstaande bevolkingspiramide vat de verschillende tendensen goed samen: een breder wordende top en basis en dit ten koste van het midden van de piramide.




Toenemende diversiteit

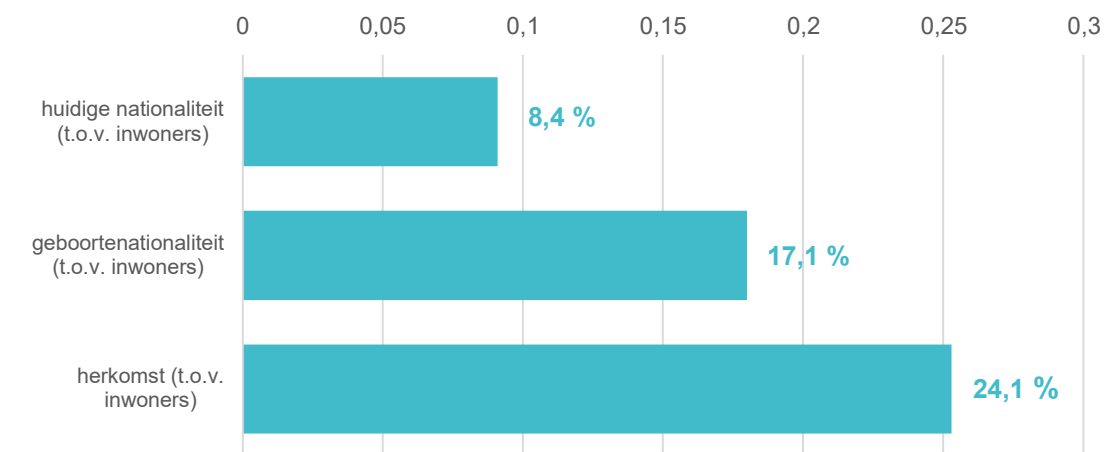
Net zoals in de andere centrumsteden groeit in Hasselt het aantal inwoners met een migratieachtergrond. Vooral binnen de jongste leeftijdsgroepen is de diversiteit groot. Deze inwoners met roots uit heel de wereld zorgen voor een waaier aan verschillende culturen, religies, talen, ...

Op 01 januari 2023 telt Hasselt **7 266 NIET-BELGISCHE INWONERS** . Hiermee had 9,1 % van de Hasselaren op dat moment een andere dan de Belgische nationaliteit. 

Toch schiet **NATIONALITEIT TEKORT** als **GRAADMETER** voor de **DIVERSITEIT** in een stad. De afgelopen decennia verwerf immers een grote groep niet-Belgen de Belgische nationaliteit. Hierdoor verdwijnen deze personen met een migratieachtergrond uit de nationaliteitsstatistieken. De impact hiervan wordt onmiddellijk duidelijk als we het aantal niet-Belgische inwoners vergelijken met het aantal inwoners die niet de Belgische nationaliteit bij geboorte hadden. Telt Hasselt op basis van huidige nationaliteit 7 266 niet-Belgen, dan verdubbelt dit tot 14 536 personen als we kijken naar de **NATIONALITEIT BIJ GEBOORTE**. Meer dan één op zeven (18,0 %) van alle Hasselaren had dus niet de Belgische nationaliteit bij geboorte.

Een nog ruimere wijze om naar diversiteit te kijken, is de **HERKOMST** van de inwoners in kaart te brengen. Niet enkel de huidige nationaliteit, de nationaliteit bij geboorte, maar ook de nationaliteit van de ouders bij hun geboorte wordt meegenomen in deze definitie. Vooral bij jongere kinderen vat deze indicator het best de diversiteit van de Hasseltse bevolking. Het gaat om 20 377 inwoners met niet de Belgische herkomst, goed voor 25,3 % van alle inwoners. 

Personen met migratieachtergrond op basis van ... | 01 jan 2023



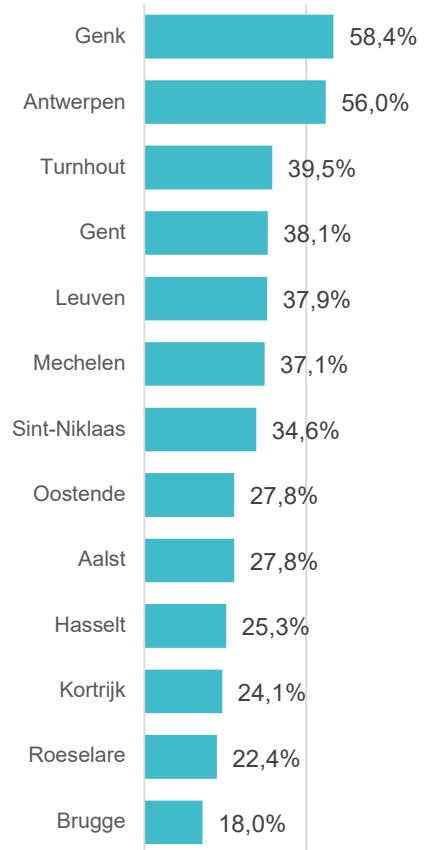
Bron: Rijksregister | Provincies in cijfers

Met één op vijf inwoners met een niet-Belgische herkomst scoort Hasselt qua diversiteit vrij laag in de rangorde van de centrumsteden. Koplopers zijn Genk (58,4 %) en Antwerpen (56,0 %).

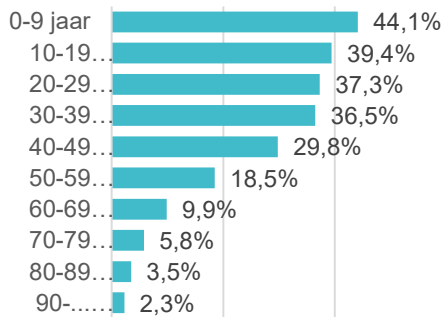
Wel **NEEMT** de **DIVERSITEIT** in Hasselt sterk **TOE**. In 2013 telde Hasselt 13 284 inwoners niet-Belgische herkomst, tien jaar later zijn er dit 20 377. Het aandeel onder de bevolking steeg van 17,5 tot 25,3 %.

Vooraf **ONDER DE JONGSTE LEEFTIJDGROEPEN** is de **DIVERSITEIT** het **HOOGST**. Zo heeft 40 % van de 0-9-jarigen vreemde roots. Bij de oudere leeftijdsgroepen bedraagt dit daar slechts een fractie van. De hoge diversiteit onder de Hasseltse jongeren is een indicatie dat Hasselt in toekomst verder zal verkleuren.

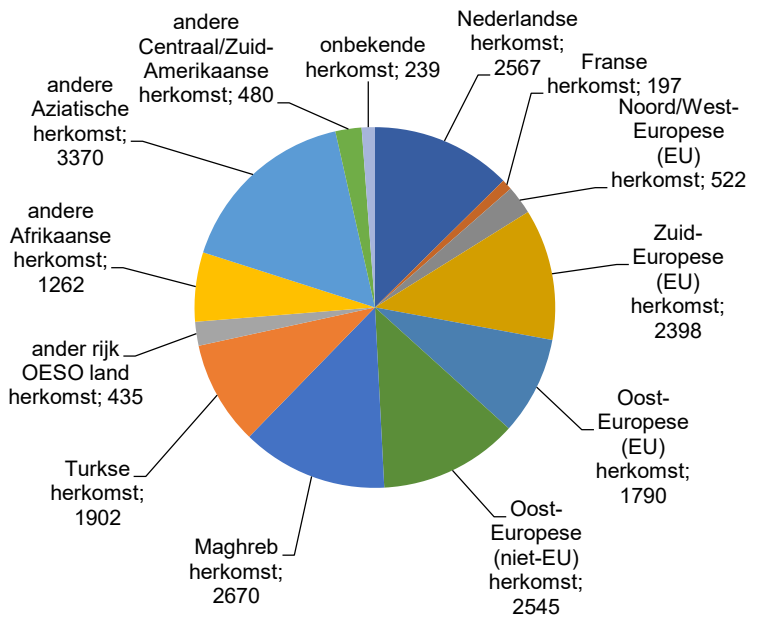
Aandeel inwoners niet-Belgische herkomst | 2023



Aandeel inwoners vreemde herkomst naar leeftijdsklasse



Hasselt telt meer dan 154 verschillende herkomstnationaliteiten. Omwille van dit grote scala, spreekt men ook van **SUPERDIVERSITEIT**. De grafiek rechts geeft een overzicht van de in Hasselt meest voorkomende herkomstgroepen. Ongeveer één op drie personen van buitenlandse herkomst, heeft een herkomst van binnen de Europese Unie.



LEEFKWALITEIT

Veiligheid & criminaliteit

De **CRIMINALITEITSGRAAD** geeft een indicatie rond hoe het gesteld is met de veiligheid in de stad. Evoluties geven trends van het voorkomen van bepaalde fenomenen weer, maar kunnen net zo goed wijzen op een veranderende aangiftebereidheid van de bevolking of een verschuiving in de focus van de politie.

In de loop van 2021 telt Hasselt **7 564 GEREgistREERDE MISDRIJVEN**. Een misdrijf is een overkoepelende term voor alle gedragingen die in strijd zijn met de strafwet en waarop een straf is gesteld. De criminaliteitsstatistieken zijn gebaseerd op de proces-verbalen van de politiediensten van de geïntegreerde politie. Het gaat zowel om pogingen als voltooide misdrijven.

Met 7 564 misdrijven komt een einde aan de dalende tendens, die Hasselt kende sinds 2012. Deze **BREUK** zien we ook terug in verschillende andere centrumsteden. [↗](#)

Met **95,4 GEREgistREERDE FEITEN PER 1.000 INWONERS** scoort Hasselt in vergelijking met de andere centrumsteden vrij gemiddeld. Leuven komt als stad op de eerste plaats, maar ook andere steden zoals Gent en Oostende scoren hoog. [↗](#)

Kijken we naar type misdrijven dan worden diefstal en afpersing het meest gerapporteerd, al kennen ook net die de sterkste daling. [↗](#)

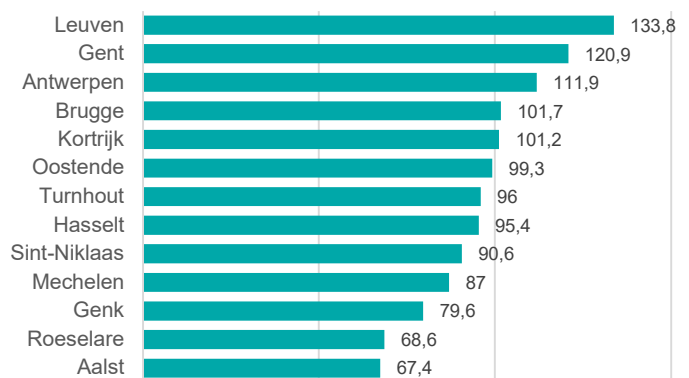
Het aantal geregistreerde feiten hangt niet altijd samen met hoe veiligheid ervaren wordt door de burgers zelf. Het **ONVEILIGHEIDSGEVOEL** in Hasselt ligt erg laag. Uit de Stadsmonitor blijkt dat 6 % van de Hasselaren zich vaak onveilig voelt in de stad. Hiermee doet Hasselt het erg goed, enkel in Leuven en Brugge liggen deze cijfers nog lager. [↗](#)

Het onveiligheidsgevoel beperkt zich tot sommige plekken in de stad. In de eigen buurt bedraagt het onveiligheidsgevoel slechts de helft. Ook het aandeel inwoners dat aangeeft bepaalde plekken te vermijden omwille van risico's op onveiligheid, ligt hoger op stadsniveau (10 %) dan op buurtniveau (7 %). [↗](#)

Een ander aspect van veiligheid is **VERKEERSVEILIGHEID**. Ook de verkeersongevallen met letsel volgen in dalende tendens sinds 2009 [↗](#). Na een stijging in 2018, daalt het aantal verkeersongevallen met letsel opnieuw. In 2021 vinden er 259 verkeersongevallen met letsel plaats. Ook het aantal verkeersslachtoffers daalt. [↗](#)

Een indicatie van hoe de Hasselaar verkeersveiligheid aanvoelt, krijgen we op basis van de Stadsmonitor. 53 % van de Hasselaren vindt het **VEILIG OM TE FIETSEN IN DE BUURT**. Verplaatsen we de focus naar de Hasseltse kinderen (jonger dan 12) is nog minder dan de helft (40 %) het eens met de stelling dat kinderen zich veilig zelfstandig kunnen verplaatsen in de buurt. [↗](#)

Geregistreerde misdrijven | per 1 000 inwoners | 2021

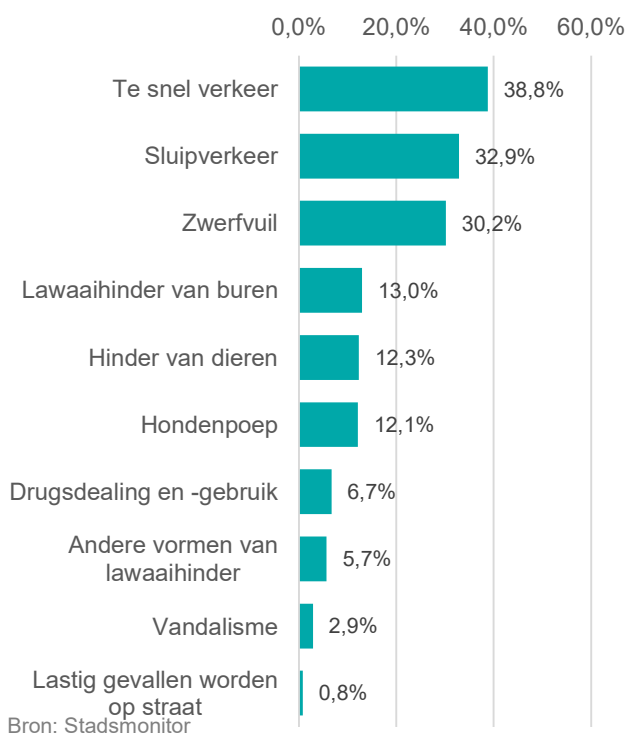


Bron: Criminaliteitsstatistieken Federale Politie | Provincies.incijfers.be

Buurthinder

Bijna één op vijf Hasselaren geeft aan vaak **BUURTHINDER** te ondervinden. Dat is lager dan in de meeste andere centrumsteden waar een kwart van de inwoners aangeeft vaak buurthinder te ondervinden. In de grootsteden Antwerpen en Gent ervaren de inwoners het meeste hinder, ongeveer dubbel zo veel als in onze stad.

Top 10 overlast | 2020



Kijken we naar enkele afzonderlijke aspecten van hinder, dan valt op dat de meeste gesignaleerde **OVERLAST VERKEERSGERELATEERD** is. Hasselt scoort op elk van de buurthinderaspecten beter dan een gemiddelde centrumstad. Enkel op sluipverkeer in de eigen buurt hinkt Hasselt achterop. [📌](#)

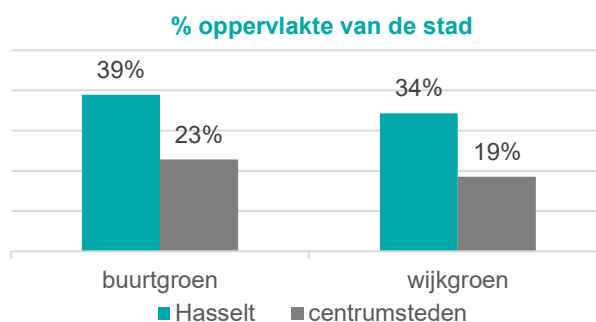
Enkele aspecten van overlast gerelateerd aan lawaaihinder nemen toe sinds 2017, ongetwijfeld een gevolg van COVID-19.

Kwalitatieve openbare ruimte

Leven, wonen en werken in een gezonde leefomgeving komt het welbevinden en de veiligheid van alle inwoners ten goede. De aanwezigheid van voldoende en **KWALITATIEF GROEN** is daarbij van groot belang.

We maken een onderscheid tussen verschillende types groen. **BUURTGROEN** is minimum 0,2 ha groot, van **WIJKGROEN** spreken we als de oppervlakte groter is dan 10 ha.

Hasselt telt procentueel meer **OPPERVLAKTE** buurtgroen en wijkgroen dan het gemiddelde van de centrumsteden. Samen met Genk en Turnhout behoort Hasselt tot de centrumsteden met procentueel de grootste oppervlakte buurt- en wijkgroen. [📌](#)

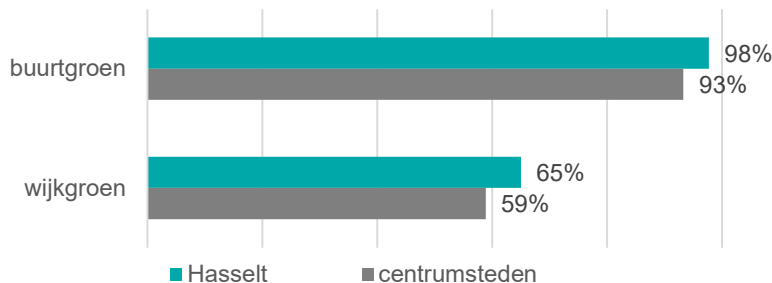


Bron: Stadsmonitor

Minstens even belangrijk is **GROEN IN DE BUURT** van inwoners. Voor buurtgroen kijken we naar het aandeel inwoners dat binnen 400 meter van buurtgroen wonen. Voor wijkgroen hanteren we een straal van 800

meter. Ook op dit vlak scoort Hasselt beter dan het gemiddelde van de centrumsteden. Een stuk beter als we kijken op vlak van oppervlakte, wel zakt de stad weg in tot de middenmoot als we kijken naar het percentage inwoners in de buurt van wijkgroen.

% inwoners dat binnen straal van buurt- en wijkgroen woont



Bron: Stadsmonitor

Meer dan acht op tien Hasselaren vinden dat er **VOLDOENDE GROEN IN DE BUURT** is. Daarmee scoort Hasselt goed in vergelijking met andere centrumsteden. Het aandeel inwoners dat tevreden is over groen in de stad, ligt met drie op vier iets lager.

Een ander aspect van de openbare ruimte is het **RUIMTEGEBRUIK**. In Hasselt namen in 2021 de percelen met een gebouw op 2 625 ha in. Tien jaar eerder was dat 2 466 ha , een toename met bijna 5,5 % . De bebouwingsgraad bedraagt voor Hasselt 6,9 %, laag in vergelijking met de andere centrumsteden .

Kwalitatieve voorzieningen

Een belangrijk aspect van een leefbare stad is een aanbod aan **VOORZIENINGEN** dat **AFGESTEMD** is op de **NODEN** en behoeften van de **STADSBEWONERS**.

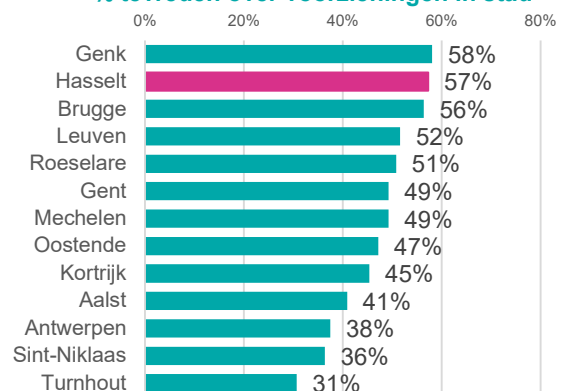
Vragen we de Hasselaren zelf hoe tevreden ze zijn over het voorzieningenaanbod in de stad, doen we het als stad erg goed. Bijna **ZES OP TIEN HASSELAREN** (57 %) is **TEVREDEN**. Hiermee scoort Hasselt bij de best scorende centrumsteden op deze samenvattende indicator. In de survey van de Stadsmonitor werden 16 voorzieningen aan een representatief staal van inwoners uit elke Vlaamse centrumstad voorgelegd.

We bekijken deze afzonderlijk per thema.


Sport en recreatievoorzieningen


Een leefbare stad voorziet in een kwaliteitsvol en gediversifieerd aanbod **AAN SPORT- EN RECREATIEVOORZIENINGEN** dat afgestemd is op de behoeften en de wensen van haar stadsbewoners. Dit aanbod geeft aan alle bevolkingsgroepen de kans om hun sportieve activiteiten te ontplooiën. De **TEVREDENHEID** van de sportvoorzieningen (sportcentra, zalen en pleinen voor binnen- en buitensport) ligt erg **HOOG** in Hasselt: ongeveer acht op tien inwoners is tevreden over het

% tevreden over voorzieningen in stad




Bron: Stadsmonitor


aanbod op sportvlak. Ook de tevredenheid over de recreatievoorzieningen (recreatiedomeinen, wandel- en fietspaden ...) in de stad, ligt met 78 % hoog. 


Verder geeft de Stadsmonitor een beeld van de **SPORTPARTICIPATIE** van de Hasselaar: wat is het aandeel van de Hasselaren die aangeven regelmatig aan sport te doen? Meer dan zes op tien van alle Hasselaren sport minimum wekelijks , een stijging in vergelijking met de vorige edities.

Dat Hasselt een goed **UITGEBREIDE SPORTACCOMMODATIE** heeft, blijkt uit de cijfers. In 2021 zijn er iets meer dan 290 sportinfrastructuren. Op vlak van **SPORTCLUBS** scoort Hasselt dan weer iets lager (201,8 sporters per 1.000 inwoners t.o.v. 208 voor Vlaanderen).


Voorzieningen Cultuur en vrije tijd

Een leefbare stad zorgt ook voor een kwaliteitsvol en gediversifieerd **AANBOD** aan **CULTURELE VOORZIENINGEN**. Hasselt behoort samen met Genk, Gent, Brugge en Leuven tot de centrumsteden waar de tevredenheid over de culturele voorzieningen in de stad piekt boven de 80%. Hasselt kan dus hoge tevredenheidsscores optekenen, wel kent de tevredenheid een dalende tendens. 

Een ander aspect van cultuur en vrije tijd is het aandeel inwoners dat het afgelopen jaar een bibliotheek heeft bezocht, in de eigen stad of elders. Meer dan de helft (50 %) van alle inwoners bezocht een openbare bibliotheek in de eigen stad. Hiermee scoort Hasselt in de lijn van de andere centrumsteden. 

De participatie aan tal van vrijetijds- en culturele activiteiten ligt hoog: Bijna de helft participeert regelmatig aan cultuur in de eigen stad. 

Voorzieningen kinderopvang & onderwijs

Hasselt is een echte onderwijsstad. Ook de inwoners zijn erg tevreden over de **ONDERWIJSVOORZIENINGEN** in de stad. Met **92 % TEVREDENHEID** scoort het Hasselts onderwijs erg goed. Ook op vlak van voldoende aanbod aan kleuter- en lager onderwijs in de buurt scoort Hasselt met 85 % goed. 

Het Hasseltse onderwijs aanbod zorgt ervoor dat ook veel leerlingen uit de buurgemeenten - maar ook de ruimere regio - hun weg vinden naar het Hasseltse onderwijs. Deze **GROTE INSTROOM** zorgt ervoor dat hun aantal leerlingen die in Hasselt naar school gaat, een stuk hoger ligt dan het aantal dat in Hasselt woont. En dit zowel in het kleuter-, lager als secundair onderwijs.  Samen met deze grote instroom zorgen de demografische ontwikkelingen voor **CAPACITEITSDRUK** op de onderwijsvoorzieningen. Vooral op het secundair onderwijs zal deze de komende jaren toenemen.


Daarnaast is er ook het **HOGER ONDERWIJS** die studenten vanuit heel de provincie en van daarbuiten naar Hasselt doet afzakken.

Wanneer de inwoners tevreden zijn over de kinderopvang in hun stad, wordt dat als een belangrijke kwaliteit van de woonomgeving gezien. Hasselt telt in 2022 **1 101** plaatsen voor **OPVANG VAN BABY'S EN PEUTERS**. Dat zijn er 55,6 kindplaatsen per 100 kinderen van 0 tot 3 jaar. Het aanbod kinderopvang is hiermee in Hasselt **BETER UITGEBOUWD** dan gemiddeld voor de centrumsteden.



Gezondheidsvoorzieningen en voorzieningen voor ouderen en senioren

Zorgbehoevende ouderen moeten een beroep kunnen doen op voorzieningen op maat, die zoveel mogelijk aansluiten bij de vertrouwde leefomgeving. De ouderenvoorzieningen moeten betaalbaar en bereikbaar zijn en ook voldoende aangepast om met de diversiteit aan doelgroepen in de stad om te gaan. Wanneer de inwoners tevreden zijn over de ouderenvoorzieningen in de stad, wordt dat als een belangrijke kwaliteit van de woonomgeving gezien.

De **TEVREDENHEID OVER DE OUDERENVOORZIENINGEN** in Hasselt ligt erg hoog: ruim drie op vier Hasselaren zijn tevreden. Samen met Genk, Kortrijk en Roeselare behoren we tot de best scorende centrumsteden. De tevredenheid over ouderenvoorzieningen in de buurt ligt met 60% iets lager.


Kijken we naar het **AANTAL PLAATSEN IN WOONZORGCENTRA** ('rusthuizen') en in **ASSISTENTIEWONINGEN** ('serviceflats') dan telt Hasselt 8,7 plaatsen per 1 000 65-plussers. Dit aanbod nam de voorbije jaren toe : in 2022 telde Hasselt 1 133 erkende plaatsen in woonzorgcentra en een capaciteit van 448 in assistentiewoningen. Naast woonzorgcentra en assistentiewoningen zijn er nog een aantal andere woongelegenheidsvormen voor ouderen in de stad.



Voorzieningen voor jongeren

Een kwaliteitsvol en gediversifieerd aanbod aan voorzieningen voor jongeren maakt deel uit van een leefbare wijk. Door een goede inplanting zouden deze toegankelijk en bereikbaar zijn voor iedereen. Ongeveer zeven op tien Hasselaren zijn tevreden over de jongerenvoorzieningen in Hasselt.  Hiermee scoort Hasselt goed in vergelijking met de andere centrumsteden. Telkens meer dan de helft van alle Hasselaren is tevreden over de speelvoorzieningen en activiteiten voor kinderen in de buurt. 


Winkelvoorzieningen

De tevredenheid over het aanbod aan uitgaansgelegenheden, restaurants en eetcafés zegt iets over hoe kwaliteitsvol en divers het horeca-aanbod is in de stad en in welke mate het aanbod beantwoordt aan de verwachtingen van de inwoners.

De **TEVREDENHEID** over de **SHOPPING- EN WINKELVOORZIENINGEN** in Hasselt ligt erg **HOOG**. Ook op dit vlak scoort Hasselt tot de best scorende centrumsteden. Zo is meer dan acht op tien inwoners tevreden over de shopping- en winkelvoorzieningen (83 %). Ook de horeca (restaurants en eetcafés) haalt goede punten (89 %). Ongeveer acht op tien Hasselaren vinden dat er voldoende winkels zijn in de eigen buurt. 

Een **UITGEBREID EN DIVERS AANBOD** aan winkelvoorzieningen is noodzakelijk voor een leefbare en duurzame stad . Hasselt kent een hogere dichtheid aan handelspanden dan gemiddeld in de centrumsteden. Ook binnen dit aanbod is de diversiteit groot. 

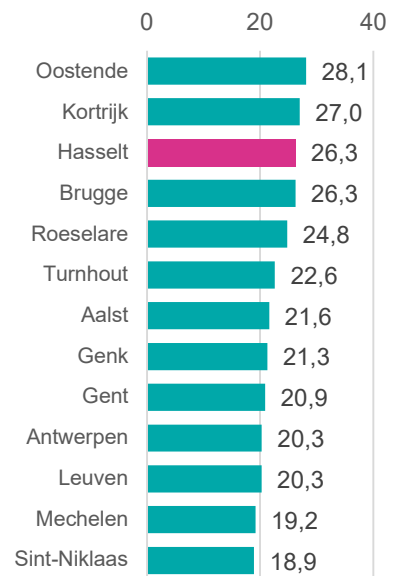
Een aandachtspunt is de **LEEGSTAND** van de Hasseltse detailhandel. In 2022 stond 15,1 % van de 2 096 handelspanden leeg. Dat is een daling na de piek in 2021. 

Het is belangrijk om leegstand te analyseren volgens de tijd dat een pand leegstaat. 

Panden die langdurig (één tot drie jaar) of structureel (meer dan drie jaar) leegstaan vragen om maatregelen. Naargelang de ligging zijn aangepaste ingrepen mogelijk.

KOOPSTROMEN geven een beeld waar consumenten van een bepaalde woonplaats voornamelijk naar toe gaan om hun aankopen te doen. Dit kan erg verschillen van product tot product. Voor dagelijkse producten spelen de nabijheid en de bereikbaarheid de belangrijkste rol. Voor andere producten is een consument vaak meer bereid om een grotere afstand af te leggen om een product aan te schaffen. Koopstromen worden berekend op basis van het koopstromenmodel van RetailSonar. De koopstromen kunnen worden uitgedrukt in EUR (geschatte bestedingen) of in FEQ. Eén FEQ is een fictieve consument die 100% van het standaardbudget voor de productcategorie besteedt in de respectievelijke gemeente. Het reële aantal klanten ligt dus vele malen hoger.

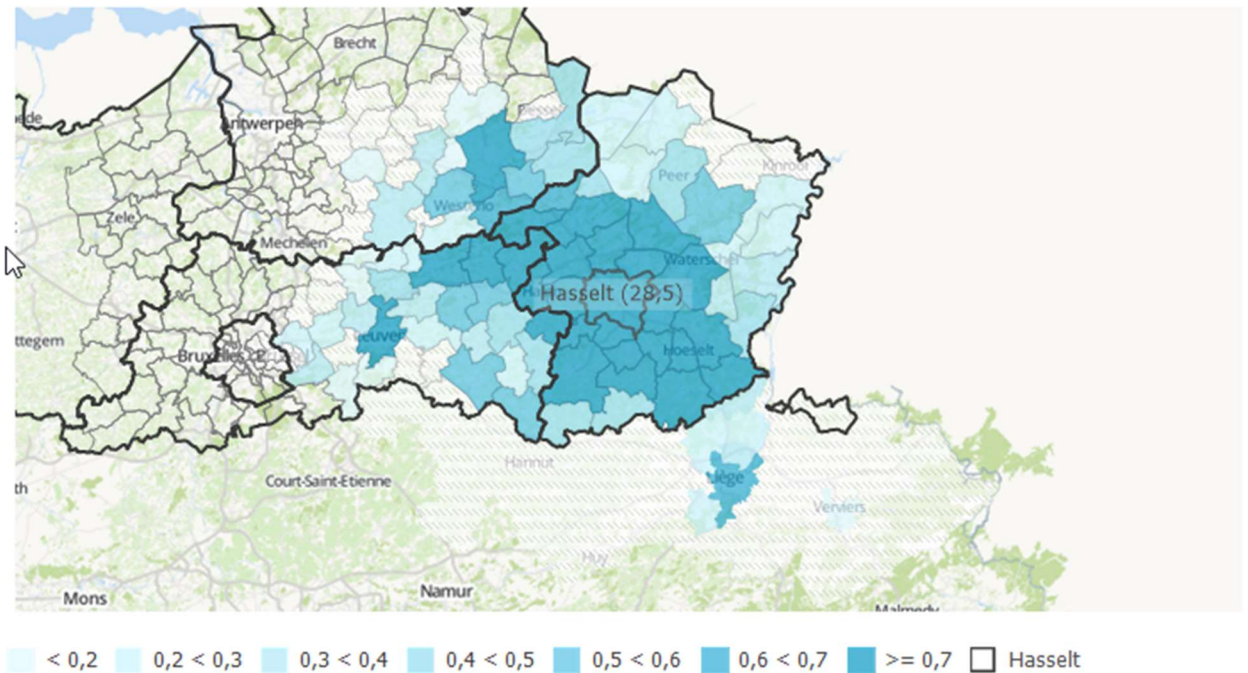
Aantal handelspanden per 1000 inwoners | 2022



Bron: Locatus

De klanten van de winkels voor **DAGELIJKSE GOEDEREN** (bijvoorbeeld groenten, fruit, vlees, brood en geneesmiddelen) komen voor 44,4 % uit de gemeente zelf. Voor andere type goederen ligt de instroom vanuit andere gemeenten nog hoger: 71,5 % voor **PERIODIEKE GOEDEREN** (bijvoorbeeld kledij, schoenen, boeken, kleinere huishoudartikelen), 58,1 % voor bruin- en witgoed, 47,4 % voor doe-het-zelf en 67,2 % voor andere producten in en om de woning.

Koopattractie periodieke goederen | % van totale verzorgingsgebied Hasselt in FEQ | 2019



Bron: RetailSonar | provincies.incijfers.be

Bron: Retailsonar | Provincies.incijfers.be

Hasselt heeft dus een aantrekkingskracht, zeker in de omliggende gemeenten maar ook in de ruimere provinciale regio.

Een andere invalshoek is kijken naar het percentage van het budget dat Hasselaren besteden in de eigen stad per type goederen. Dit ligt het hoogst voor periodieke goederen (77,9 %), dagelijkse goederen (77,2 %), doe-het-zelf (78,2 %), gevolgd door bruin- en witgoed (57,3 %), en categorie in om de woning (48 %).

Mobiliteit

In de Stadsmonitor werd de Hasselaar ook bevraagd over een aantal mobiliteitsaspecten. Op vlak van infrastructuur is acht op tien van de Hasselaren akkoord dat er **VOLDOENDE OPENBAAR VERVOER** is in de buurt. Over de **STAAT VAN DE VOETPADEN** is 54 % van de Hasselaren tevreden. Over de staat van de fietspaden is nog net meer dan de helft van de Hasselaren tevreden.

INCLUSIE

Financiële armoede

Armoede is een belangrijke indicator om het inclusieve karakter van een samenleving te meten. Door het wegnemen van de risico's tot armoede verminderen we de kans op sociale uitsluiting. Armoede uit zich op diverse domeinen, echter is het gebrek aan voldoende (financiële) middelen hierbij een kernelement.

Gegevens over de **FISCALE INKOMENS** geven een globaal zicht op de financiële draagkracht van de Hasseltse inwoners. In het inkomstenjaar 2019 (aanslagjaar 2020) bedraagt het **GEMIDDELD NETTO BELASTBAAR INKOMEN** per inwoner in Hasselt € 22 066. Hiermee scoort Hasselt het hoogst van alle Limburgse gemeenten en dus veel hoger dan gemiddeld voor heel Limburg (€ 19 807). In het Vlaams Gewest bedraagt het netto belastbaar inkomen gemiddeld € 21 035. En samen met Leuven bij de hoogst scorende centrumsteden.

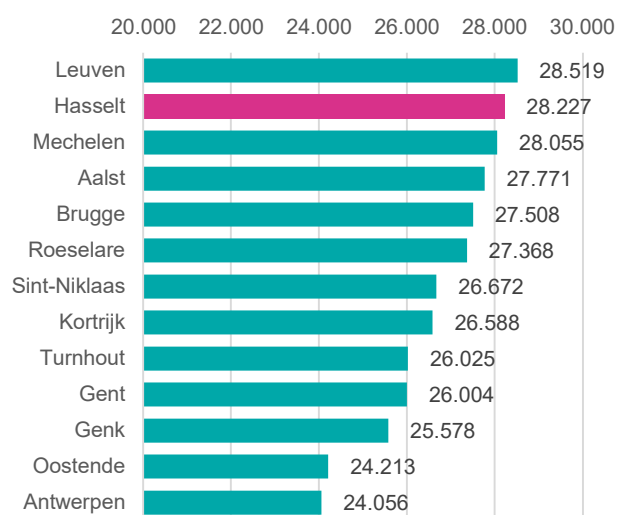
Het **MEDIAAN-** of doorsnee **INKOMEN** geeft een genuanceerder beeld van het inkomensniveau. Het mediaaninkomen is de waarde van het middelste inkomen van alle inkomensaangiften: de helft van de gezinnen verdient meer, de andere helft verdient minder dan dit inkomen.

In Hasselt bedraagt het mediaaninkomen € 28 286. Dit ligt op dezelfde hoogte als het Vlaams Gewest (€ 28 285). Het mediaaninkomen van de provincie bedraagt € 27 998. [📄](#)

Het **AANDEEL INKOMENS LAGER DAN € 20 000** schetst een beeld van de aanwezigheid van gezinnen die over een beperkt of relatief laag inkomen beschikken.

In Hasselt is 31,0 % van alle inkomensaangiften lager dan € 20 000. Dat is gemiddeld in vergelijking met het aandeel van Limburg (30,5 %). Het aandeel inkomensaangiften lager dan € 20 000 in het Vlaams Gewest bedraagt 30,8 %.

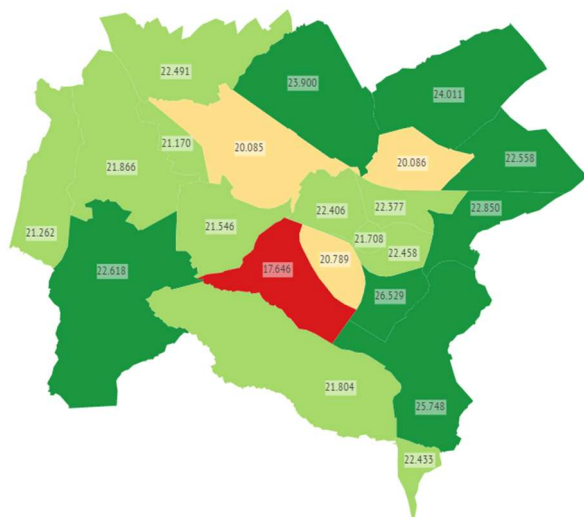
Mediaan inkomen fiscale aangiften
(inkomensjaar 2019)



Bron: Algemene Directie Statistiek - Statistics Belgium

Enkele van deze fiscale gegevens zijn ook beschikbaar op wijkniveau en laten dus toe de Hasseltse buurten met elkaar te vergelijken. Onderstaand kaartje geeft een overzicht van het gemiddeld inkomen per wijk en toont de grote variatie tussen buurten aan. **IN RUNKST, BANNEUX EN KURINGEN-CENTRUM** ligt het gemiddeld inkomen globaal gezien lager. In de vroegere deelgemeenten ligt het inkomen dan weer gemiddeld iets hoger. [📄](#)

Figuur 1 - Gemiddeld inkomen per wijk (inkomstenjaar 2013)



Het aantal personen die **AANVULLENDE HULP EN ONDERSTEUNING ONTVANGEN** in functie van de wettelijke of Europese armoedegrens, en dit via diverse bronnen is een bijkomende indicator die de armoede in kaart kan brengen. Voorbeelden zijn:

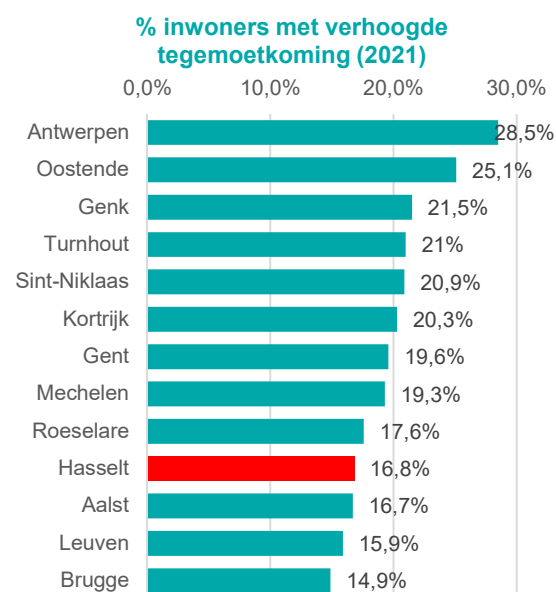
- personen met een **LEEFLOON** en **EQUIVALENT LEEFLOON**
- de **INKOMENSGARANTIE VOOR OUDEREN (IGO)**
- de **VERHOOGDE TEGEMOETKOMING IN DE ZIEKTEVERZEKERING**
- de **ZORGBUDGET OUDEREN (VROEGERE THAB)**

Deze maatregelen hebben tot doel het inkomen op te trekken tot aan de wettelijke armoedegrens.


Het **AANDEEL LEEFLONERS IN HASSELT STEEG** tussen 2011 en 2021 van 6,35 naar 8,74 promille (van 469 naar 693 in absolute cijfers). Hiermee scoort Hasselt – na Tongeren - het hoogst in Limburg (gemiddelde in Limburg is 4,27 leefloners per 1 000 inwoners). In vergelijking met andere centrumsteden scoort Hasselt achteraan het rijtje.

16,8 % van alle **HASSELAREN** heeft in 2021 **EEN VERHOOGDE TEGEMOETKOMING IN DE ZIEKTEVERZEKERING**. Ten opzichte van de dertien Vlaamse centrumsteden scoort Hasselt vrij gemiddeld.

Binnen de stad zijn er grote verschillen tussen de verschillende wijken. Het hoogst scoort de wijk **RUNKST BUITEN SINGEL**, waar 29,1 % van alle inwoners verhoogde tegemoetkoming in ziekteverzekering heeft. Verder kennen ook de wijken rond **HASSELT-CENTRUM** (25,7 %), **KEMPISCHE**




Bron: InterMutualistisch Agentschap

WIJK (25,0 %), **BANNEUX** (23 %), **KATARINA** (21,1 %) en **RUNKST-CENTRUM** (20,1 %) een hoger aandeel inwoners met verhoogde tegemoetkoming. 


Het **ZORGBUDGET VOOR OUDEREN** is een financiële tegemoetkoming voor ouderen (vanaf 65 jaar) die moeilijkheden ondervinden bij het uitvoeren van dagelijkse taken. De tegemoetkoming is bedoeld om de kosten ten gevolge van de zorg te vergoeden. Ze wordt enkel toegekend aan personen met een beperkt inkomen. In 2022 hadden **1.219 OUDEREN** van 65+ jaar in Hasselt een tegemoetkoming voor hulp aan bejaarden. Dit **AANTAL STEEG** tussen 2010 en 2022 van 1 149 naar 1 219. Dit brengt het aandeel 65-plussers met THAB in 2020 op 6,5 %. Hiermee scoort Hasselt lager dan Limburg (7,6 %). In het Vlaams Gewest bedraagt dit aandeel 6,4 %.

Een laatste indicator voor financiële armoede zijn inwoners met **PROBLEMATISCHE SCHULDEN**.

Eind 2022 waren er in Hasselt **1 168 KREDIETNEMERS** met minstens één achterstallig, **NIET-GEREGULARISEERD KREDIET**. Dat betekent dat de kredietnemer nog geen regeling getroffen heeft met de bank of de kredietinstelling voor de verdere afbetaling. Ten opzichte van alle uitstaande kredieten in Hasselt is dat **2,7 %**. Het gaat om consumptiekredieten en hypothecaire kredieten samen. Hasselt scoort hiermee gemiddeld in vergelijking met Limburg (2,7 %). In vergelijking met de andere centrumsteden scoort Hasselt bij de laagste van alle centrumsteden. 

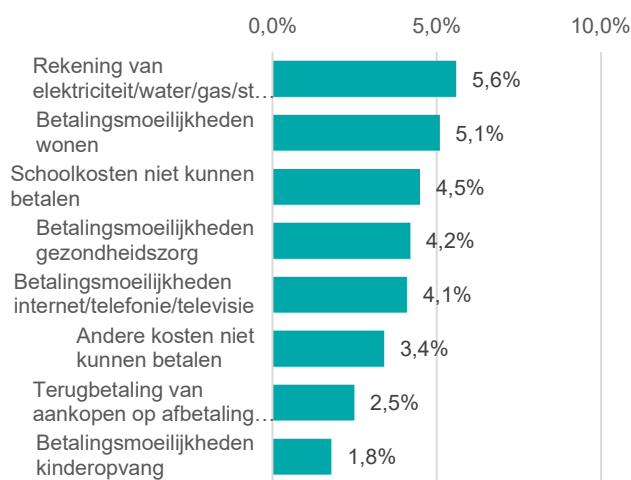
Het aantal kredietnemers met minstens één achterstallig krediet nam tussen 2007 en 2014 toe om daarna terug te dalen tot ongeveer hetzelfde niveau als in 2007 (1 252). Het aandeel kredietnemers met minstens één achterstallig krediet evolueerde van 4,1 % naar 2,7 %. 

Ongeveer **10 %** van de Hasseltse huishoudens heeft **MOEILIKHEDEN OM REKENINGEN TE BETALEN**, zo blijkt uit de Stadsmonitor Survey 2020.

Als we kijken naar het type uitgaven dat de Hasselaars moeilijk konden betalen, zien we in de bijgevoegde grafiek **NUTSVOORZIENINGEN** (elektriciteit/water/gas/stookolie), **ANDERE KOSTEN** en **GEZONDHEIDSKOSTEN** als de top 3 uitgaven. 



Het risico om in armoede verzeild te raken is ongelijk verdeeld. Zo hebben personen met een niet-Belgische herkomst en eenoudergezinnen een verhoogd risico om terecht te komen in armoede.

% Hasselaren die afgelopen jaar uitgaven niet konden betalen



Bron: [2020 | Stadsmonitor]

Wonen, betaalbaarheid en dak- en thuisloosheid

Een **MEERDERHEID** van de **EENGEZINSWONINGEN** in Hasselt zijn van het type **OPEN** (39,6 %) of **HALF OPEN** (32,3 %) **BEBOUWING**. Het aantal eengezinswoningen in open bebouwing ligt van alle centrumsteden het hoogst in Hasselt en Genk (40,0 %).  Kijken we naar het bouwjaar van de gebouwen in Hasselt zien we dat de stad procentueel meer gebouwen van na de eeuwwisseling telt en verhoudingsgewijs minder gebouwen van voor de Tweede Wereldoorlog. 

Kijken we naar het woningtype, dan zien we een sterke stijging van het aantal appartementen in Hasselt [↗](#). Het aandeel appartementen t.o.v. van alle woongelenheden nam de voorbije tien jaar dan ook sterk toe. In 2022 is 40,2 % van alle woongelengheden een appartement [↗](#).

Bijna **NEGEN OP TIEN HASSELAREN** (87,9 %) is **TEVREDEN** over zijn **WONING** [↗](#). De tevredenheid over de eigen woning ligt erg hoog in Hasselt in vergelijking met de andere centrumsteden.

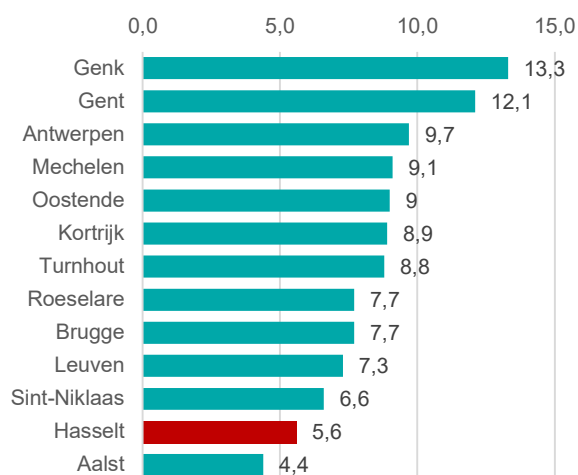
Als we kijken naar de betaalbaarheid van een woning wordt de Hasselaar geconfronteerd met **STIJGENDE MEDIAAN WONINGPRIJZEN** ten opzichte van 2010, dit voor zowel huizen (+33,0 %) als appartementen (+37,9 %). Wel worden nieuwbouwwoningen en -appartementen niet meegerekend bij de berekening van deze mediaanprijzen. [↗](#)

SOCIALE HUURWONINGEN zijn een belangrijke facilitator in het realiseren van het recht op kwaliteitsvol wonen. In 2022 telt Hasselt **2 026 SOCIALE HUURWONINGEN**. Vijf jaar eerder stond de teller op 1 897 [↗](#). Ten opzichte van alle particuliere huishoudens in Hasselt is dat 5,5 %. Die verhouding ligt in Hasselt lager dan in Limburg (6,1 %) en het Vlaams Gewest. In vergelijking met de andere centrumsteden is het aanbod aan sociale huurwoningen in Hasselt eerder beperkt. [↗](#)

In 2021 stonden er **2 667 UNIEKE GEZINNEN** op de **WACHTLIJST** als kandidaat-huurder voor een sociale huurwoning. Dit is **MEER DAN EEN VERDUBBELING** (1 118 gezinnen) in vergelijking met 2012. [↗](#)

Huurders hebben dubbel zo veel betalingsmoeilijkheden, 56% van de huurders, in vergelijking slechts 12% woning-eigenaars ervaren problemen. Daarnaast besteedt **20% VAN DE HASSELAREN** meer dan 30% van het **GEZINSINKOMEN** aan **HUUR** of de **AFBETALING** van een lening, wat een verdere preciaire situatie teweeg kan brengen.

% Sociale huurwoningen t.o.v. alle huishoudens (2021)



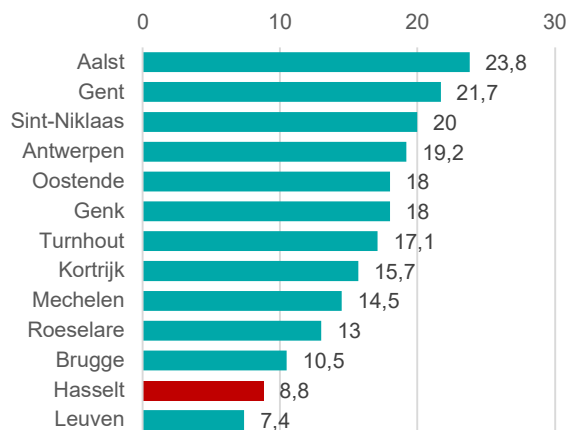
Bron: Vlaamse Maatschappij voor Sociaal Wonen

Energiearmoede

Om een idee te krijgen van het aantal inwoners die moeite hebben om energie te kunnen betalen, kijken we naar het aantal geplaatste budgetmeters. Een sociale energieleverancier kan een budgetmeter of stroombegrenzer plaatsen bij een klant als energiekosten niet betaald worden. Bij een budgetmeter moet het energieverbruik op voorhand betaald worden.

In 2021 telt Hasselt **324** klanten **ELEKTRICITEIT** met een **BUDGETMETER**. Per 1 000 elektriciteitsklanten in Hasselt hebben er 8,8 een budgetmeter. Dit aantal ligt lager in Hasselt dan in de rest van Limburg (10,9) en het Vlaams Gewest (12,4). Ook in vergelijking met andere centrumsteden ligt het aantal budgetmeters per 1000 klanten eerder laag.

Aantal budgetmeters per 1.000 klanten elektriciteit (dec 2021)

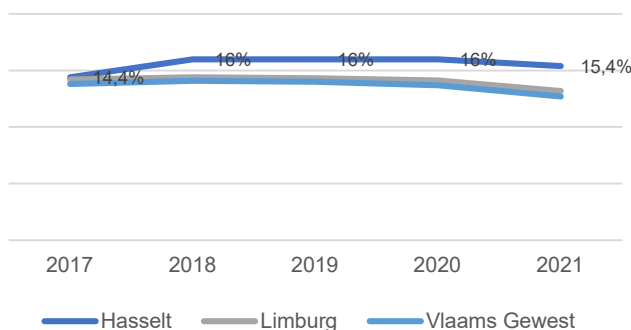


Bron: provincies.incijfers.be

Kinderarmoede

Een bijkomend gegeven dat inzicht geeft in inclusie is kinderarmoede. Het aantal geboortes in een kansarm gezin en het aantal eenoudergezinnen geven een indicatie naar het risico op kinderarmoede.

% geboorten in een kansarm gezin



Niet elk kind start van bij de geboorte vanuit een gelijke startpositie. Dat geldt zeker voor kinderen die geboren worden of opgroeien in armoede. In 2021 vond **15,4 %** van de **GEBORTEN** in Hasseltse gezinnen plaats binnen een **KANSARM GEZIN**, meer dan een verdubbeling in vergelijking met 2001 (cijfers Kind en Gezin).

Voor sommige types gezinnen ligt het risico om in armoede verzeild te raken hoger als andere. Dit is zo voor eenoudergezinnen, waar de combinatie van een enkel inkomen en de zorg voor de kinderen kan zorgen voor zware druk.

Het **AANTAL EENOUDERGEZINNEN** in Hasselt **STIJGT**. Omdat één huishouden meerdere minderjarige kinderen kan tellen, kijken we naar het aantal minderjarigen met een alleenstaande ouder. Van alle minderjarigen in Hasselt woont 80,3 % in bij een paar (59,5 % bij een gehuwd paar en 20,8 % bij een niet gehuwd samenwonend paar), wat betekent dat ongeveer **ÉÉN OP ZES JONGEREN** (16,4 % of 2 141 jongeren) leeft bij een **ALLEENSTAANDE OUDER**.

De kinderarmoede is ook gekleurd: zo ligt het armoederisico hoger bij moeders van niet-Belgische origine dan bij moeders van Belgische origine.


Kansen in het onderwijs

De kans op een succesvolle schoolloopbaan hangt nauw samen met het milieu waarin de leerling opgroeit. Een aantal leerlingenkenmerken laten ons toe een beeld te schetsen van de sociale achtergrond van de Hasseltse leerlingen. Het gaat om volgende kenmerken:

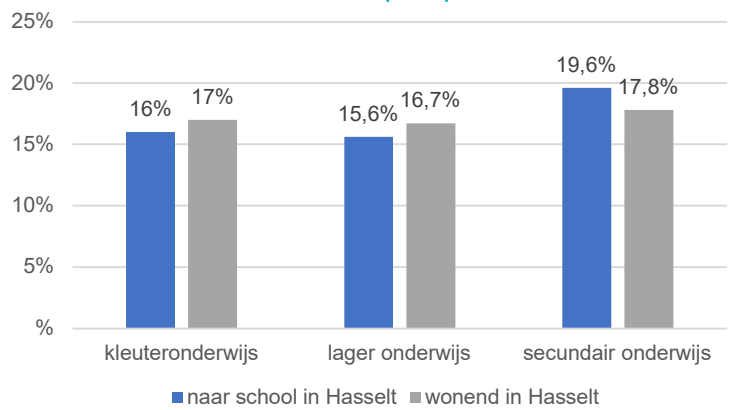
- laag OPLEIDINGSNIVEAU van de MOEDER
- GEZINSTAAL niet Nederlands
- ontvangen van een SCHOOLTOELAGE
- wonen in BUURT met hoge mate van schoolse vertraging

Leerlingen die scoren op één of meerdere van deze kenmerken lopen hoger risico op BEPERKTERE ONDERWIJSKANSEN, zo blijkt uit wetenschappelijk onderzoek. Net daarom krijgen scholen via het financieringsdecreet extra werkingsmiddelen en lestijden om gelijke onderwijskansen voor deze kinderen te garanderen.

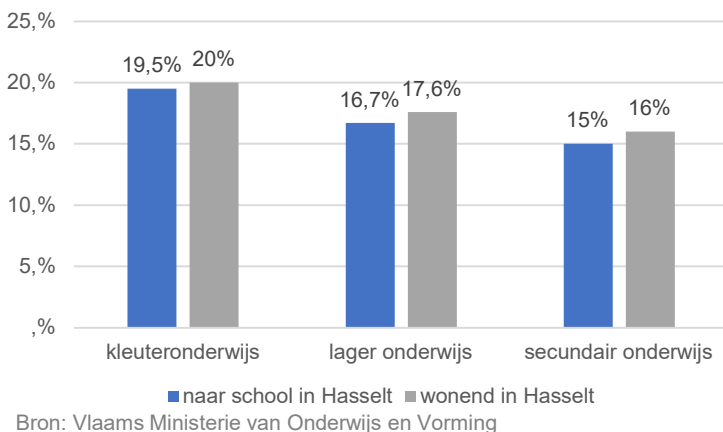
Het OPLEIDINGSNIVEAU van OUDERS hangt nauw samen met de economische situatie van het gezin, een hoger opleidingsniveau hangt samen met een hoger sociaal en cultureel kapitaal, zoals een ruimer netwerk, betere toegang tot informatie, ... wat de schoolloopbaan van hun kinderen positief beïnvloedt. Als we kijken naar het opleidingsniveau van de moeder zien we de volgende trends voor de leerlingen wonende in Hasselt.

Binnen het KLEUTERONDERWIJS EN LAGER ONDERWIJS heeft 16,0 % van de in Hasselt wonende leerlingen een LAAG OPGELEIDE MOEDER. Tenslotte, ongeveer ÉÉN OP VIJF LEERLINGEN secundair heeft een LAAG OPGELEIDE MOEDER. 

Aandeel leerlingen met laag opgeleide moeder (2022)



Aandeel leerlingen met andere thuistaal (2022)





Als de gezinstaal van de leerling niet overeenstemt met de onderwijstaal, moet de leerling een extra TAALKLOOF overbruggen, wat een hoger risico geeft op verminderde onderwijskansen. We spreken over een leerling met een andere thuistaal als de leerling met niemand in het gezin Nederlands spreekt.

Het aandeel leerlingen met een andere thuistaal ligt in Hasselt het HOOGST bij de KLEUTERS die in Hasselt wonen. Daar bedraagt het aandeel leerlingen waar de onderwijstaal van de thuistaal verschilt 20,0 %.

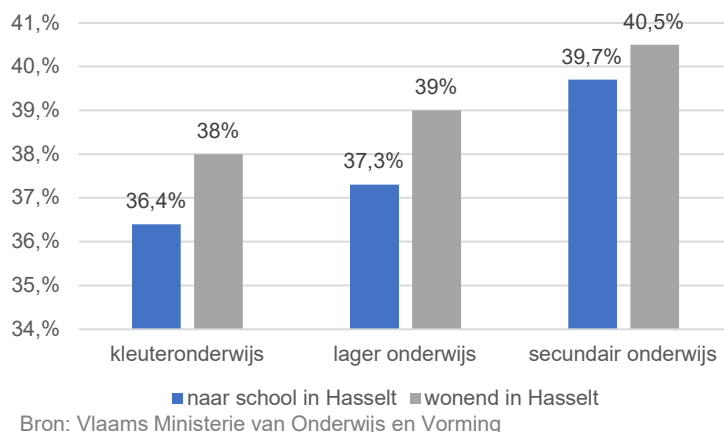
In het lager onderwijs ligt dit aandeel met 17,6 % iets lager en in het secundair schommelt dit aandeel rond de 16,0 %.

We merken ook dat het aandeel leerlingen met een andere thuistaal in het Hasseltse onderwijs sinds het schooljaar 2009-2010 toeneemt. De STIJGING van het aandeel leerlingen is het meest uitgesproken in het

gewoon **LAGER ONDERWIJS**. Daar nam dit aandeel tussen 2010 en 2021 toe van 6,9 % tot 16,7 %. Dat is een **VERDUBBELING** op tien schooljaren tijd. 

Een derde leerlingenkenmerk die een negatieve samenhang heeft met de onderwijsprestaties is het hebben van een **SCHOOLTOELAGE**. Het gaat om het aantal leerlingen die in aanmerking komt voor een schooltoelage en voor wie deze ook effectief is aangevraagd. In het **KLEUTERONDERWIJS** heeft ongeveer **38 %** van alle kinderen een schooltoelage. Dit aandeel ligt ongeveer op dezelfde hoogte in het **LAGER ONDERWIJS**. In het **SECUNDAIR** onderwijs ligt dit aandeel dicht bij de **40 %**. 

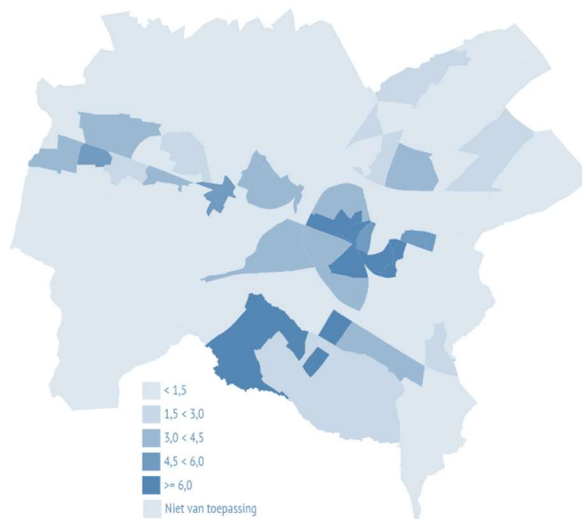
Aandeel leerlingen met schooltoelage (2022)



Voor het bepalen van het laatste leerlingenkenmerk, gaat men na of de leerling woont in een **BUURT** met hoge mate van **SCHOOLSE VERTRAGING**. Aan de hand van deze indicator kan een beeld geschetst worden van het ruimere socio-economische profiel en sociaal kapitaal van de buurt waarin de leerling opgroeit.


Om te kijken of het gaat om een buurt met hoge mate van schoolse vertraging, kijkt men naar het aandeel 15-jarigen met minstens twee jaar schoolse vertraging. Onderstaande kaart geeft een idee van welke buurten naar voren komen als een buurt met veel schoolse vertraging.

Statistische sectoren die eruit springen zijn **TER HILST**, waar **14,5 %** van de 15-jarigen minstens twee jaar schoolse vertraging heeft opgelopen. Ook de buurt rond het Vrijwilligersplein (13,1 %), Stadsomvaart (12,2 %), Runkst Sint-Hubertus (9,9 %), Kasterstraat (9,9 %) en Doornebos (9,1 %) scoren hoog.



Aandeel 15-jarigen met minstens 2 jaar schoolse vertraging (totaal 2006-2016)

Enkele **EXTRA RISICOKENMERKEN** zijn leerlingen die spijbelen. Leerlingen die spijbelen hebben een grotere kans om hun schoolcarrière zonder succes af te ronden. **SPIJBELAARS** doen het minder goed op school en doen bovendien vaker een jaar over. Bovendien kan occasioneel spijbelen resulteren in structureel spijbelen, wat de kansen op een succesvolle schoolloopbaan ernstig kan hypothekeren. Als een leerling afwezig is zonder wettige reden, zal de school dit registreren als **PROBLEMATISCH AFWEZIG** (B-code). De school registreert de problematische afwezigheden per halve dag.

Het aandeel leerlingen dat gedurende een schooljaar minstens 30 halve dagen problematisch afwezig is, **VARIEERT** sterk tussen de **VERSCHILLENDE ONDERWIJSNIVEAUS**.  Het laagst liggen de afwezigheidscijfers in het gewoon basisonderwijs (0,5 % van alle leerlingen) en het buitengewoon basisonderwijs (0,5 %). Hasselt scoort licht hoger dan het Vlaamse gemiddelde voor het gewoon basisonderwijs (0,4 %), maar lager voor het buitengewoon basisonderwijs (1,4 %). In het secundair onderwijs bedraagt het aandeel leerlingen met minstens 30 halve dagen problematische afwezigheid 4,4 %. In het buitengewoon secundair onderwijs ligt

dat aandeel nog hoger (3,8 %). Het meest problematisch zijn de cijfers in het deeltijds secundair onderwijs, waar meer dan één op drie leerlingen minstens 30 dagen ongewettigd afwezig zijn. Hasselt scoort qua aandeel erg problematisch afwezigheid hoger dan Vlaanderen in het secundair onderwijs en het dBSO.

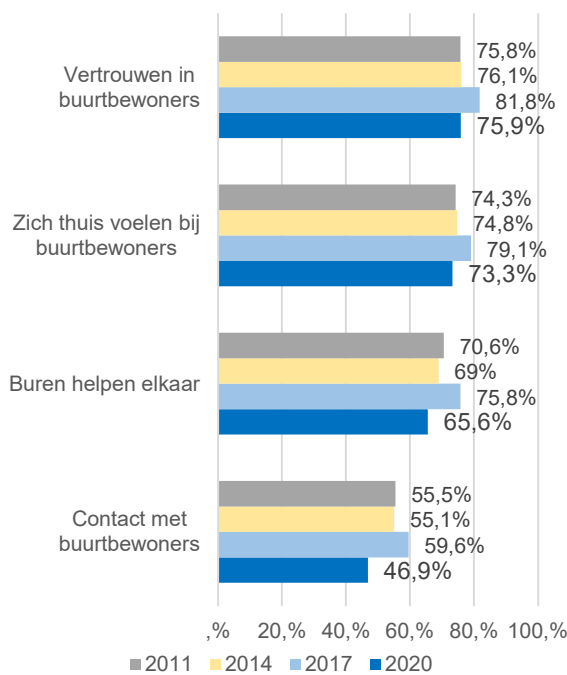
VROEGTIJDIGE SCHOOLVERLATERS zijn jongeren die niet meer leerplichtig zijn en de school achter zich laten voordat ze ‘voldoende kwalificaties’ behaald hebben. Allerlei redenen kunnen een rol spelen waardoor jongeren ongekwalificeerd de school verlaten: schoolmoeheid, persoonlijke of familiale problemen, foute studiekeuzes, slechte schoolprestaties, spijbelen, de aantrekkingskracht van de arbeidsmarkt, ... Doel van het onderwijs is om elke jongere de nodige kwalificaties op te laten doen en gekwalificeerd uit te stromen. Voor jongeren die zonder voldoende kwalificaties het onderwijs verlaten, verloopt de overstap naar de arbeidsmarkt vaak moeilijker en kan werkloosheid om de hoek loeren.

Ongeveer **EEN OP ACHT ZEVEN** (14,9 %) **VERLAAT** het Hasseltse secundair onderwijs **ZONDER** de nodige **KWALIFICATIES**. Dit aandeel is hoger voor de leerlingen die in Hasselt naar school gaan (14,9 %) als voor degenen die in Hasselt wonen (12,6 %). Het aandeel in Hasselt ligt met 14,9 % hoger in Hasselt dan in heel Vlaanderen (11,8 %). In vergelijking met de andere centrumsteden zit Hasselt bovenaan het midden van het peloton. Aan de kop zit de stad Antwerpen, waar het aandeel vroegtijdige schoolverlaters oploopt tot één op vijf. 


Sociale cohesie


Een verbindend sociaal weefsel heeft een positieve invloed op het vertrouwen van mensen in de

Sociale integratie in de buurt



samenleving, op betrokkenheid en op participatie in de stad. Verschillende indicatoren geven een beeld van de aanwezige sociale cohesie, zoals het hebben van diverse contacten, deelname aan activiteiten en gebruik maken van het aanwezige vrijetijdsaanbod. Uit de Stadsmonitor 2020 blijkt dat het in **HASSELT GOED SAMEN-LEVEN IS**. Op diverse indicatoren **SCOORT** Hasselt het **BESTE**, in vergelijking met andere centrumsteden.

Anno 2020 heeft **1 OP DE 2 HASSELAARS** (49 %) minstens **WEKELIJKS CONTACT** met familie, burens of vrienden. 

Bijna de helft van alle Hasselaren (48 %) is **STERK GEÏNTEGREERD IN DE BUURT** waar men woont, hiermee scoort Hasselt het hoogst in vergelijking met de andere centrumsteden (gemiddeld 35 %). Zoals te zien is in bijgevoegde grafiek komt de sociale integratie in de buurt voornamelijk tot uiting in het vertrouwen in de buurtbewoners, zich thuis voelen bij burens en burens die elkander helpen. 




Hasselt heeft eveneens de **HOOGSTE**

PARTICIPATIEGRAAD op vlak van deelname aan **BUURTACTIVITEITEN** (bv. wandeltocht, burensbarbecue, buurtfeest, ..). Ongeveer 30 % van de Hasselaren heeft het voorbije jaar deelgenomen aan minstens één activiteit.

DUURZAAMHEID

CO₂-uitstoot


Hasselt ondertekende als een van de eerste Vlaamse steden het Burgemeesterconvenant in 2008. In 2017 ondertekende stad Hasselt het nieuwe burgemeestersconvenant voor klimaat en energie. Dit is een overeenkomst met Europa waarin lokale overheden vrijwillig afspreken om tegen 2030 de EU-doelstelling te halen om **40% MINDER BROEIKASGASSEN** uit te stoten en om onze veerkracht te verhogen door ons aan te passen aan de gevolgen van klimaatverandering.

VITO stelt elk jaar in opdracht van de Vlaamse overheid een CO₂-meting op voor de Vlaamse gemeenten. In 2020 bedroeg de CO₂-uitstoot in Hasselt 392 779 ton. Een daling t.o.v. een jaar eerder en daling in vergelijking met 2011.  De sectoren verantwoordelijk voor de grootste uitstoot zijn particulier en commercieel vervoer en de huishoudens.  In vergelijking met 2011 daalde de CO₂-uitstoot van de huishoudens met ongeveer 20 %, de uitstoot van particulier en commercieel vervoer (+5,8 %) nam daarentegen toe. 

Allerlei factoren spelen een rol in de CO₂-uitstoot. Hierdoor is het effect van een lokaal klimaatbeleid vaak pas op iets langere termijn zichtbaar .

Hernieuwbare energie


Naast de doelstelling om minder CO₂ uit te stoten is ook een doel om het aandeel **HERNIEUWBARE ENERGIEBRONNEN** sterk te vergroten. Hernieuwbare energie is van belang om de CO₂-uitstoot te verminderen. Er bestaan verschillende manieren om groene stroom (hernieuwbare energie) te produceren. Voorbeelden zijn zonne-energie (via zonnepanelen), windenergie (via windturbines) of energie uit biogas of biomassa.

In Hasselt nam de voorbije jaren de lokale productie van hernieuwbare elektriciteit toe tot 56 812 MWh . De hierdoor gereduceerde CO₂-emissie was goed voor 12 555 ton.

Restafval

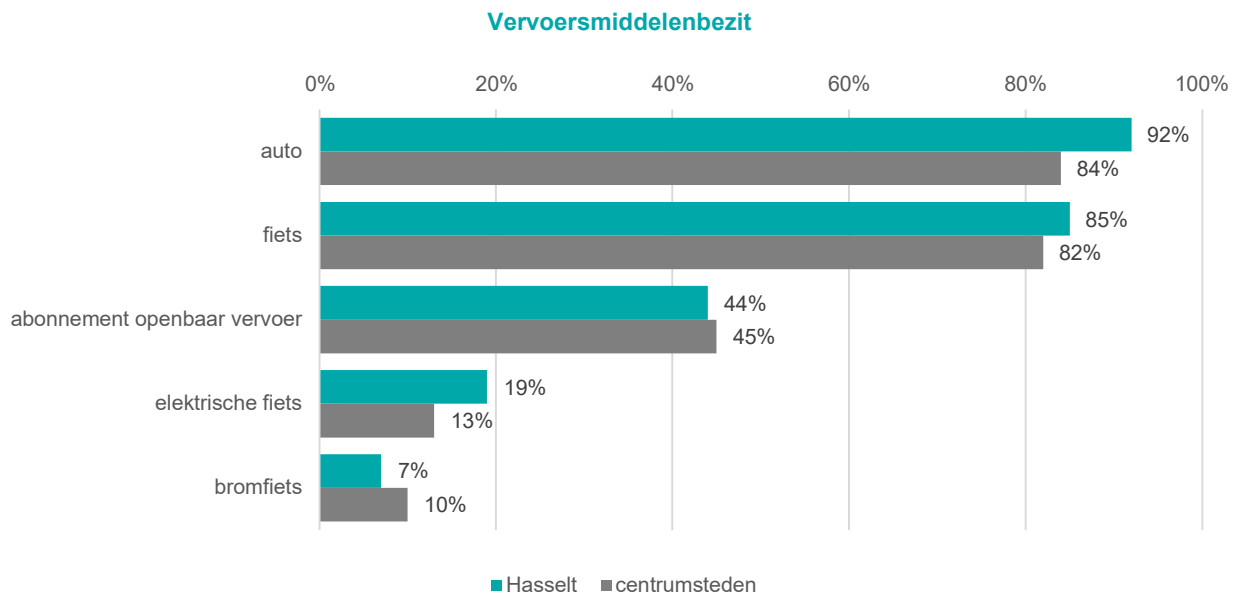
De totale **HOEVEELHEID HUISHOUDELIJK AFVAL** is al het afval dat ingezameld wordt. Het gaat om zowel het afval dat afkomstig is van huishoudens, alsook het vergelijkbaar afval afkomstig van bedrijven.

Heel wat stromen worden selectief ingezameld met het oog op nuttige toepassing (hergebruik, recyclage, composteren, vergisten). Het niet-selectief ingezamelde deel van het huishoudelijk afval vormt het **RESTAFVAL** en omvat het huis-aan-huis ingezamelde huisvuil, het grofvuil dat huis-aan-huis en op het containerpark wordt ingezameld en het gemeentevuil.

Het aantal kilogram restafval kende in Hasselt de voorbije jaren een **DALING**.  In 2013 ging het nog om 10 746 ton. In 2021 viel het terug tot 9 361 ton. Ook het aantal kilo restafval per inwoner daalde in diezelfde periode van 141 kg naar 118 kg. Hiermee doet Hasselt het erg goed in vergelijking met de andere centrumsteden. Slechtste leerling van de klas is Antwerpen (233 kg per inwoner).

Vervoersmiddelengebruik

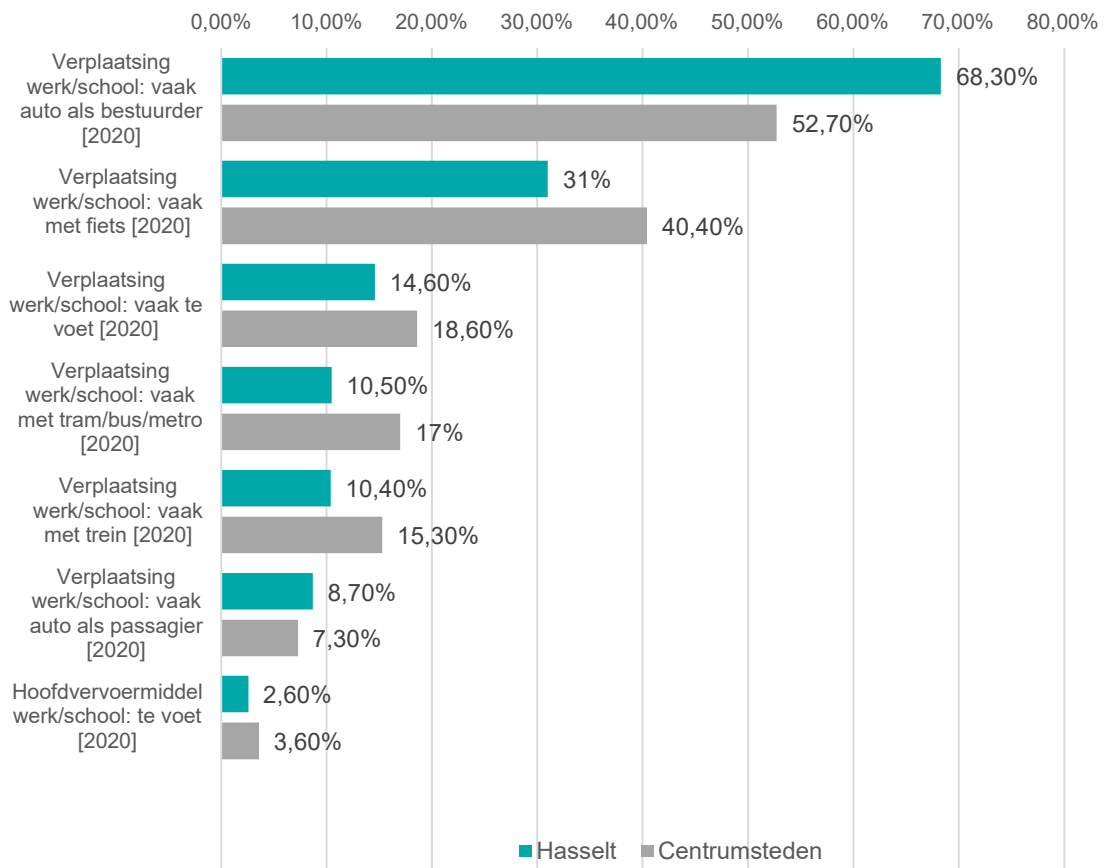
Hasselt telt als centrumstad een **HOOG AUTO-** maar ook een hoog **FIETSBEZIT**. Meer dan negen op tien Hasselaren hebben een auto in het gezin (92 %) en 85 % een fiets. Hasselt scoort zowel qua auto- als fietsbezit hoger dan het gemiddelde van de centrumsteden. [↗](#)



Het aantal in Hasselt door huishoudens **INGESCHREVEN PERSONENWAGENS** nam de voorbije jaren **STERK TOE** tot 40 048 personenwagens in 2021. [↗](#) Kijken we naar het aantal wagens per 100 huishoudens komt Hasselt met 108,9 wagens per 100 huishoudens op de derde plaats van alle centrumsteden. Per huishoudens ligt het aantal personenwagens het hoogst in Genk (120) en Roeselare (111), het laagst in Antwerpen (73) en Leuven (73). [↗](#)

Hasselaren houden er een **MINDER DUURZAAM VERPLAATSINGSGEDRAG** op na in vergelijking met een gemiddelde inwoner van een centrumstad. Voor verplaatsingen naar school of werk wordt er vaker gekozen voor minder duurzame alternatieven. [↗](#)

voor verplaatsing naar werk of school

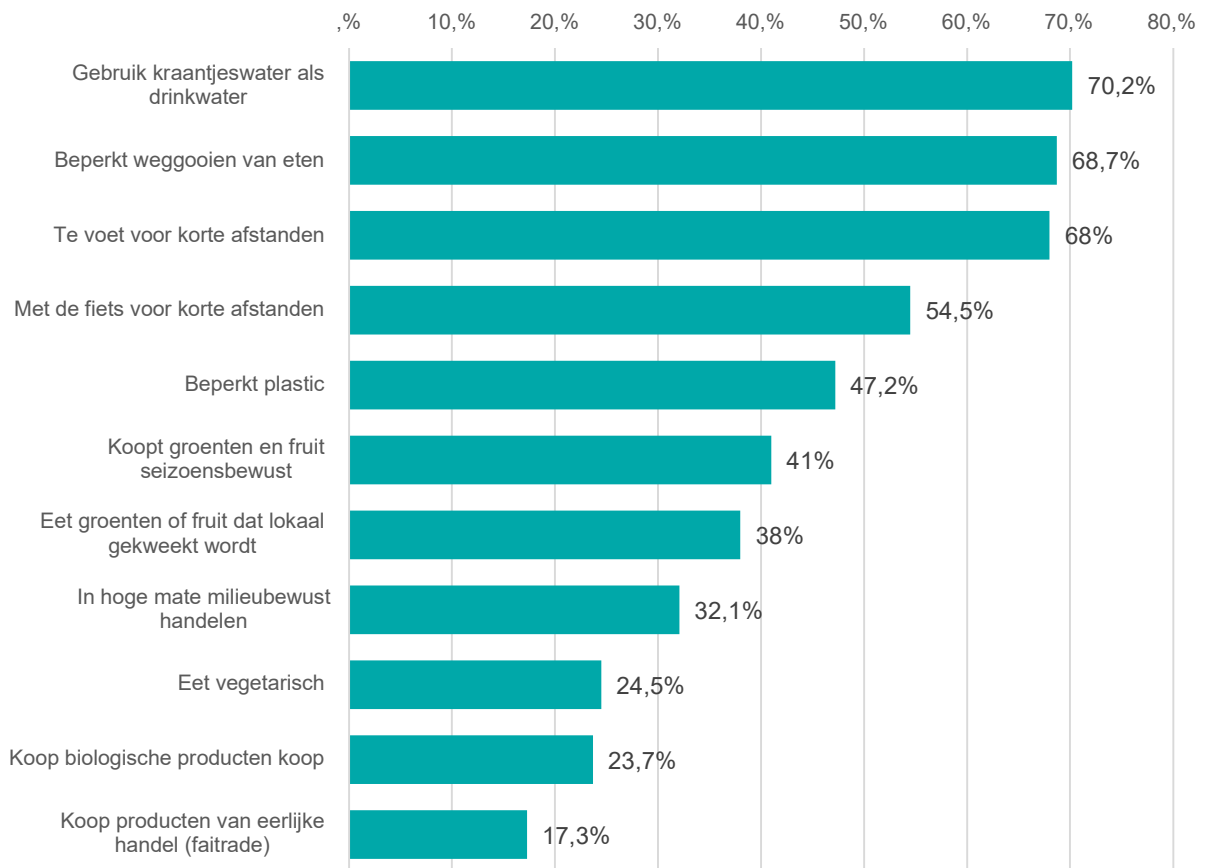


Kijken we enkel naar verplaatsingsgedrag voor korte afstanden, dan kiest de Hasselaar wel vaker voor de fiets of te voet. Zo is het aandeel dat minstens wekelijks te voet gaat voor korte afstanden 68 % en met de fiets 54 %. Beide percentages stijgen ten opzichte van 2017. [↗](#)

Milieubewust handelen

In een duurzame stad handelen de inwoners ecologisch. De Stadsmonitor geeft een aantal aanknopingspunten over welk **ECOLOGISCH GEDRAG** de Hasselaren nu al stellen. [↗](#)


Milieubewust handelen - minstens wekelijks



BELEIDSPARTICIPATIE

BELEIDSPARTICIPATIE is het betrekken van burgers, middenveld en andere organisaties in het mee bedenken van toekomstig beleid. Inspraak van de burger biedt de opportuniteit om als overheid continu te verbeteren, op maat van de vraag. In deze context zijn de mate waarin de Hasselaar zich geïnformeerd en geconsulteerd voelt, alsook de bereidheid toont om mee de stad vorm te geven belangrijke indicatoren naar betrokkenheid, maatschappelijk engagement en burgerschap.

Inspraak


Ongeveer vier op tien van alle **HASSELAREN** (40,1 %) geeft aan bereid te zijn **OM MEE TE PRATEN** over wat er gebeurt in de stad . We merken echter een dalende trend inzake de consultatie van de Hasselaar, weergegeven in onderstaande grafiek. Uit de Stadsmonitor Survey blijkt dat ongeveer **3 OP DE 10 HASSELAREN** vindt dat het stadsbestuur **VOLDOENDE INSPANNINGEN** levert om de **INWONERS TE CONSULTEREN**. Vier op tien bewoner voelt zich genoeg betrokken bij **VERANDERINGEN** in de stad.


Voldoende inspanningen om




Communicatie

Geïnformeerd zijn vormt de basis voor een impactvol participatiebeleid. Door in te zetten op heldere en brede communicatie kan de burger een goed beeld vormen over wat er in de stad gebeurt, welke veranderingen er op komst zijn, en hoe hijzelf mogelijks kan deelnemen aan deze verandering.


Bijna **ZES OP TIEN** (56 %) voelt zich **VOLDOENDE GEÏNFORMEERD** door het **STADSBESTUUR**, zo blijkt uit de Stadsmonitor Survey 2020. Er is wel een kloof merkbaar naar de inhoud van informatie dat verspreid wordt. 

De Hasselaar is van oordeel dat er **VOLDOENDE** wordt **GECOMMUNICEERD** over het **ACTIVITEITEN** in de stad (82 %). Zo is bijna drie vierde van mening voldoende **INFORMATIE** te krijgen over de **VOORZIENINGEN** (bv. zorg, opvang, onderwijs, ...) in Hasselt. Het minst goed geïnformeerd voelen de Hasselaren zicht over nieuwe ingrepen in de stad (60 %) en beslissingen van het stadsbestuur (41 %). 

Vertrouwen

Vertrouwen in de instellingen is een basisvoorwaarde voor sociale samenhang in een stad. In de Stadsmonitor is gepolst naar het [VERTROUWEN](#) in de federale en Vlaamse overheid, in het gerecht en politie en het vertrouwen in het stadsbestuur .

Het aandeel Hasselaren met vertrouwen is het hoogst bij politie (48 %) en het stadsbestuur (28%). Lager ligt het vertrouwen in de federale (11 %) en Vlaamse overheid (16 %).

Iets meer dan een kwart van de bevolking heeft veel [VERTROUWEN IN HET STADSBESTUUR](#). In 2008 lag dit percentage nog op 55%, maar daalde tot 27 % in 2014. Tussen 2014 en 2020 bleef het vertrouwen in het stadsbestuur op dezelfde hoogte. .

Tussen de centrumsteden doen zich grote verschillen voor. In Mechelen stelt meer dan de helft van de inwoners vertrouwen te hebben in het stadsbestuur, in Turnhout loopt dat terug tot een vijfde. Hasselt scoort samen met Turnhout laag in vergelijking met het gemiddelde van de centrumsteden.

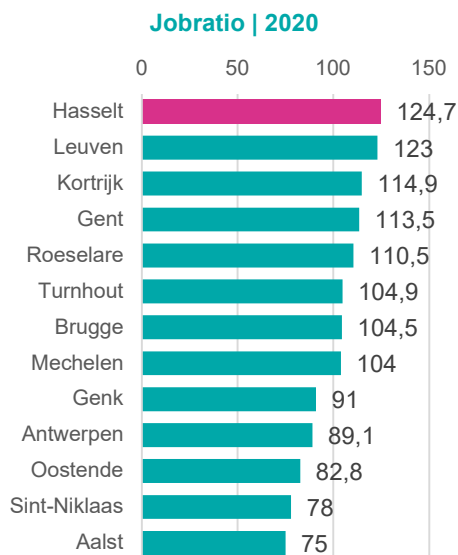
HASSELT HOOFDSTAD

Jobmotor



In het domein **TEWERKSTELLING** speelt Hasselt een centrale rol in de creatie van nieuwe jobs, voor zowel Hasselaren als niet-Hasselaren. Anno 2020 zijn er 59 317 loontrekkenden actief in Hasselt. In 2010 waren er dat nog ongeveer 7 000 minder. Maar liefst 75 % van deze loontrekkenden komen van buiten Hasselt.

De werkgelegenheidsgraad of **JOBRATIO** in Hasselt is dan ook hoog. Per 100 inwoners zijn er 124,7 jobs beschikbaar. Hiermee kent Hasselt – samen met Leuven - de hoogste jobratio van alle Vlaamse centrumsteden.

Hasselt heeft een positief klimaat voor lokaal **ONDERNEMERSCHAP**. Zo telde de stad 9 798 actieve ondernemingen in 2022.




Onderwijsstad

De meeste Hasseltse jongeren gaan naar school in de eigen stad. Daarnaast vinden ook veel leerlingen uit de buurgemeenten - maar ook de ruimere regio - hun weg naar het Hasseltse onderwijs. Deze **GROTE INSTROOM** zorgt ervoor dat het aantal leerlingen die in Hasselt naar school gaat , een stuk hoger ligt dan het aantal dat in Hasselt woont . En dit zowel in het kleuter-, lager als secundair onderwijs.

Aantal leerlingen naar school versus wonend in Hasselt (schooljaar 2021-2022)

	wonend in Hasselt	vs	naar school in Hasselt
Gewoon kleuteronderwijs	2 407	x 1,03	2 492
Gewoon lager onderwijs	4 421	x 1,03	4 600
Voltijds gewoon secundair onderwijs	4 486	x 2,32	10 415



Bron: Ministerie van Onderwijs en Vorming

Het Hasseltse onderwijs kent dus een **INSTROOM** vanuit andere gemeenten. Vooral uit de **OMLIGGENDE BUURGEMEENTEN**, maar ook uit de ruimere regio vinden leerlingen hun weg naar Hasselt. De instroom is het meest uitgesproken in het secundair onderwijs. Bijna twee op drie leerlingen in het Hasselts gewoon voltijds secundair onderwijs komt van buiten de stad . Hierdoor ligt het aantal leerlingen dat in Hasselt naar school gaat een pak hoger dan het aantal leerlingen dat in Hasselt woont.



Ook het **HOGER ONDERWIJS** van Hasselt of van buurgemeente Diepenbeek doen heel wat studenten dagelijks naar onze stad afzakken. De vestigingen van Hasselt en buurgemeente Diepenbeek zijn samen goed voor ongeveer 23 000 inschrijvingen (academiejaar 2021-2022). Hogeschool PXL is met 9 645 inschrijvingen de grootste, gevolgd door Universiteit Hasselt-TUL (7 839) en UCLL (5.096).

Toerisme

Als centrumstad wil Hasselt zijn bezoek- en belevingswaarde verhogen. Het aantal toeristen dat jaarlijks naar onze stad afzakt en het aantal overnachtingen dat hiermee gepaard gaat, geeft hiervoor een indicatie. In 2021 telde Hasselt 106 281 'aankomsten'. **VERBLIJFGASTEN** (of aantal aankomsten) zijn alle personen die minstens één nacht in de stad verblijven. Het gaat om aankomsten in hotels, gastenkamers, campings, vakantieparken en logies voor doelgroepen en dit voor zowel een vrijetijds- of zakelijk doel.

Het aantal verblijfgasten steeg van 2015 tot 2019, maar kende in 2020 een terugval door de Coronamaatregelen.  Deze verblijfgasten zijn goed voor in totaal 169 857 overnachtingen in Hasselt (2021). 

Winkelstad

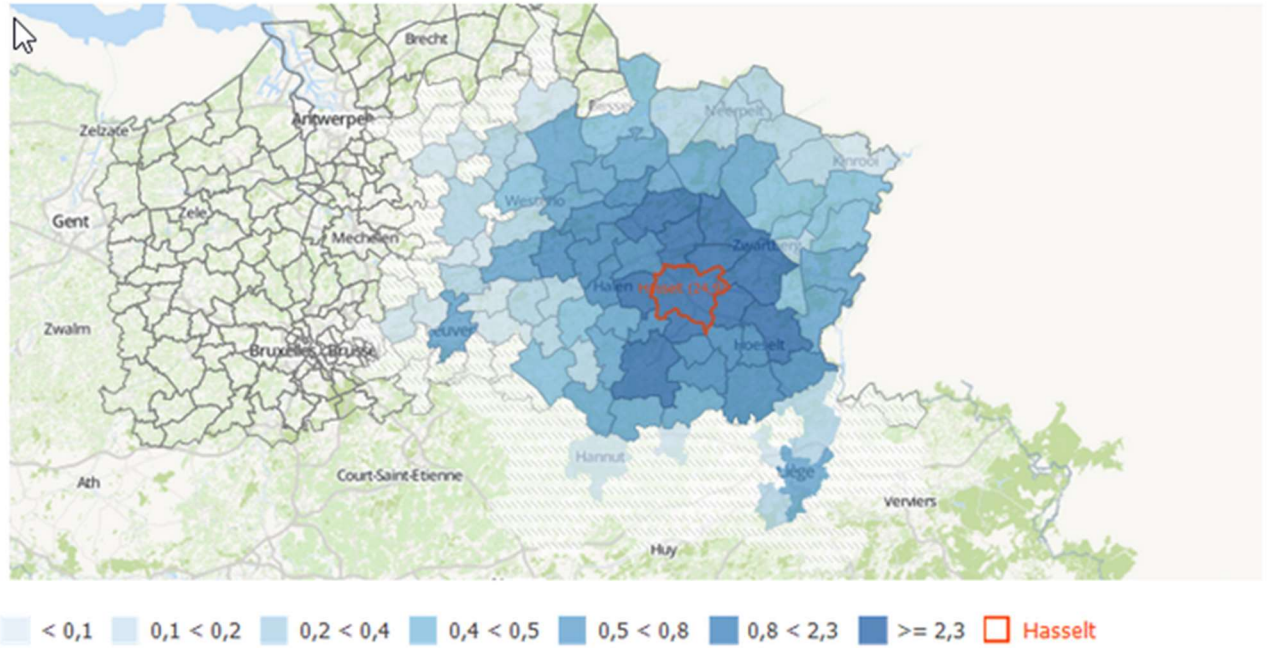
Dat Hasselt een **UITGEBREID EN DIVERS AANBOD** aan winkelvoorzieningen heeft, kwam al eerder aan bod.  Hasselt kent een hogere dichtheid aan handelspanden dan gemiddeld in de centrumsteden en ook binnen dit aanbod is de diversiteit groot. 

KOOPSTROMEN geven een beeld waar consumenten van een bepaalde woonplaats voornamelijk naar toe gaan om hun aankopen te doen. Dit kan erg verschillen van product tot product. Voor dagelijkse producten spelen de nabijheid en de bereikbaarheid de belangrijkste rol. Voor andere producten is een consument vaak meer bereid om een grotere afstand af te leggen om een product aan te schaffen. Koopstromen worden berekend op basis van het koopstromenmodel van RetailSonar.

De koopstromen kunnen worden uitgedrukt in EUR (geschatte bestedingen) of in FEQ. Eén FEQ is een fictieve consument die 100% van het standaardbudget voor de productcategorie besteedt in de respectievelijke gemeente. Het reële aantal klanten ligt dus vele malen hoger.

De klanten van de winkels voor **DAGELIJKSE GOEDEREN** (bijvoorbeeld groenten, fruit, vlees, brood en geneesmiddelen) komen voor 44,4 % uit de gemeente zelf. Voor andere type goederen ligt de instroom vanuit andere gemeenten nog hoger: 71,5 % voor **PERIODIEKE GOEDEREN** (bijvoorbeeld kledij, schoenen, boeken, kleinere huishoudartikelen), 58,1 % voor bruin- en witgoed, 47,4 % voor doe-het-zelf en 67,2 % voor andere producten in en om de woning.

Koopattractie periodieke goederen | % van totale verzorgingsgebied Hasselt in FEQ | 2018



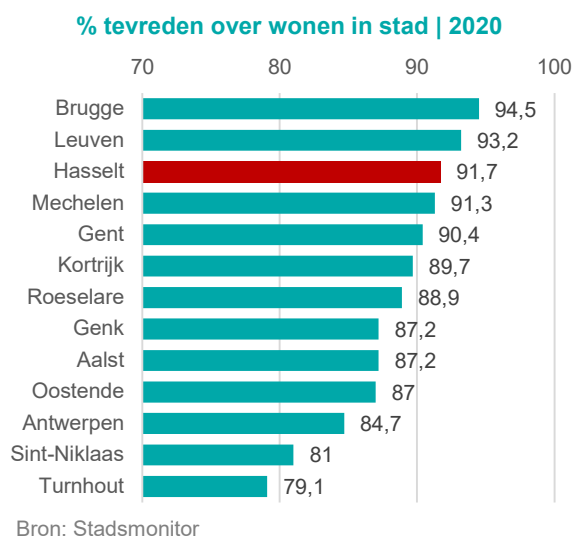
Bron: Retailsonar | Provincies.incijfers.be


Hasselt heeft dus een aantrekkingskracht, zeker in de omliggende gemeenten maar ook in de ruimere provinciale regio.


Uitstraling Hasselt

Een belangrijk aspect van het imago van een stad is wat de eigen inwoners van de stad vinden. **FIERHEID OVER DE STAD** wijst op een positieve kijk op de culturele identiteit en de uitstraling van de stad. Wie fier is op zijn stad voelt er zich ook meer mee verbonden.

Meer dan **ZEVEN OP TIEN HASSELAREN** (70 %) is **FIER OP HASSELT**. In 2008 lag de fierheid een vijftiental procentpunten hoger. 



Dat Hasselaren graag in hun stad wonen, blijkt ook uit de **HOGE TEVREDENHEID** over de **STAD** en **BUURT**. In Hasselt zijn - net zoals in Brugge, Leuven, Mechelen en Gent – bijna acht op tien inwoners tevreden over hun stad. Ook over de eigen buurt is meer dan acht op tien Hasselaren tevreden . Ook de tevredenheid over de stad kent een dalende tendens, hoewel Hasselt nog erg hoge tevredenheidsscores kan optekenen. Deze daling zien we enkel op stadsniveau, de tevredenheid over de buurt bleef de voorbije jaren constant.

NEGEN OP TIEN HASSELAREN WONEN GRAAG IN HUN STAD . Van alle centrumsteden staat Hasselt opnieuw bij de best scorende centrumsteden (samen met Brugge en Leuven).

SUSTAINABLE DEVELOPMENT GOALS (SDG's)

De Sustainable Development Goals van de Verenigde Naties zijn de doelstellingen die de wereld zich stelt om te werken aan een duurzame ontwikkeling voor de wereld. Het gaat om 17 doelstellingen en 169 subdoelstellingen die het belangrijkste internationaal duurzaamheidskader voor de komende 15 jaar vormen.

Doorheen deze omgevingsanalyse komen heel wat cijfergegevens aan bod die nauw linken met de Sustainable Development Goals. Onderstaande index geeft per doelstelling de thema's weer met een link naar de plaats in deze omgevingsanalyse.

1



betalingsmoeilijkheden, 27, 28
 energiearmoede, 29
 fiscale inkomens, 25
 gezinstaal, 31
 inkomensgarantie ouderen, 26
 jobratio, 39
 kandidaat-huurders, 28
 kinderarmoede, 29
 lage inkomens, 25
 leefloon, 26
 mediaaninkomen, 25
 ondernemerschap, 39
 onderwijskansen, 30
 opleidingsniveau, 30
 schooltoelage, 31
 schulden, 27
 sociale woningen, 28
 tegemoetkoming hulp aan bejaarden, 26
 tewerkstelling, 39
 verhoogde tegemoetkoming ziekteverzekering, 26
 woningprijzen, 28

10



betalingsmoeilijkheden, 27, 28
 criminaliteitsgraad, 18
 diversiteit, 16, 17
 energiearmoede, 29
 fiscale inkomens, 25
 gezinstaal, 31
 inkomensgarantie ouderen, 26
 jobratio, 39
 kandidaat-huurders, 28
 kinderarmoede, 29
 lage inkomens, 25
 leefloon, 26
 mediaaninkomen, 25
 ondernemerschap, 39
 onderwijskansen, 30
 onderwijsvoorzieningen, 21
 onveiligheidsgevoel, 18
 opleidingsniveau, 30
 schoolse vertraging, 31

11



schooltoelage, 31
 schulden, 27
 sociale woningen, 28
 spijbelen, 31
 tegemoetkoming hulp aan bejaarden, 26
 tewerkstelling, 39
 verhoogde tegemoetkoming ziekteverzekering, 26
 verkeersveiligheid, 18, 19
 vroegtijdige schoolverlaters, 32
 woningprijzen, 28

assistentiewoningen, 22
 autobezit, 34
 bevolkingsdichtheid, 10
 bevolkingsgroei, 10, 12
 bouwwijze, 27
 buurtgroen, 19
 buurtintegratie, 32
 CO2-uitstoot, 33
 culturele voorzieningen, 21
 cultuurparticipatie, 21
 diversiteit, 16, 17
 ecologisch gedrag, 35
 energiearmoede, 29
 fierheid stad, 42
 gezinstaal, 31
 gezinsverdunning, 13
 hernieuwbare groen, 33
 informatie, 37
 inspraak, 37
 kinderarmoede, 29
 koopstromen, 23
 kwalitatief groen, 19
 leegstand, 23
 onderwijskansen, 30
 onderwijsvoorzieningen, 21
 openbaar vervoer, 24
 opleidingsniveau, 30
 ouderenvoorzieningen, 22
 restafval, 33
 ruimtegebruik, 20
 schoolse vertraging, 31
 schooltoelage, 31
 sociale woningen, 28
 sport- en recreatievoorzieningen, 21
 staat woning, 27
 tevredenheid stad, 42
 verkeersveiligheid, 18, 19
 vertrouwen overheid, 38
 vervoersmiddelengebruik, 34
 vroegtijdige schoolverlaters, 32
 wijkgroen, 19
 winkelvoorzieningen, 22, 40
 woningtype, 27
 woonzorgcentra, 22

12



autobezit, 34
 bevolkingsdichtheid, 10
 bevolkingsgroei, 10, 12
 CO2-uitstoot, 33
 ecologisch gedrag, 35
 hernieuwbare groen, 33
 koopstromen, 23
 leegstand, 23
 openbaar vervoer, 24
 restafval, 33
 ruimtegebruik, 20
 vervoersmiddelengebruik, 34
 winkelvoorzieningen, 22, 40

13



autobezit, 34
 bevolkingsdichtheid, 10
 buurtgroen, 19
 CO2-uitstoot, 33
 ecologisch gedrag, 35
 hernieuwbare groen, 33
 kwalitatief groen, 19
 openbaar vervoer, 24
 restafval, 33
 ruimtegebruik, 20
 vervoersmiddelengebruik, 34
 wijkgroen, 19

15



bevolkingsdichtheid, 10
 bouwwijze, 27
 ruimtegebruik, 20
 woningtype, 27

16



assistentiewoningen, 22
 buurthinder, 19
 buurtintegratie, 32
 capaciteitsdruk, 21
 criminaliteitsgraad, 18
 culturele voorzieningen, 21
 cultuurparticipatie, 21
 fierheid stad, 42
 gezinstaal, 31
 hoger onderwijs, 21, 39
 informatie, 37
 inspraak, 37
 instroom onderwijs, 21, 39
 jongerenvoorzieningen, 22
 onderwijskansen, 30
 onderwijsvoorzieningen, 21
 onveiligheidsgevoel, 18
 opleidingsniveau, 30

ouderenvoorzieningen, 22
 schooltoelage, 31
 sport- en recreatievoorzieningen, 20, 21
 tevredenheid stad, 42
 toerisme, 40
 verblijfgasten, 40
 verkeersveiligheid, 18, 19
 vertrouwen overheid, 38
 woonzorgcentra, 22

17



buurtintegratie, 32
 culturele voorzieningen, 21
 cultuurparticipatie, 21
 ecologisch gedrag, 35
 fierheid stad, 42
 gezinstaal, 31
 informatie, 37
 inspraak, 37
 jobratio, 39
 jongerenvoorzieningen, 22
 koopstromen, 23
 leegstand, 23
 ondernemerschap, 39
 onderwijskansen, 30
 onderwijsvoorzieningen, 21
 openbaar vervoer, 24
 opleidingsniveau, 30
 schooltoelage, 31
 sport- en recreatievoorzieningen, 21
 tevredenheid stad, 42
 tewerkstelling, 39
 toerisme, 40
 verblijfgasten, 40
 vertrouwen overheid, 38
 winkelvoorzieningen, 22, 40

2



betalingsmoeilijkheden, 27, 28
 energiearmoede, 29
 fiscale inkomens, 25
 inkomensgarantie ouderen, 26
 kinderarmoede, 29
 lage inkomens, 25
 leefloon, 26
 mediaaninkomen, 25
 schulden, 27
 tegemoetkoming hulp aan bejaarden, 26
 verhoogde tegemoetkoming ziekteverzekering, 26

3

assistentiewoningen, 22
 autobezit, 34
 betalingsmoeilijkheden, 27, 28
 buurtgroen, 19



buurthinder, 19
 buurtinteg ratie, 32
 CO2-uitstoot, 33
 ecologisch gedrag, 35
 energiearmoede, 29
 fierheid stad, 42
 fiscale inkomens, 25
 gezinstaal, 31
 hernieuwbare groen, 33
 inkomensgarantie ouderen, 26
 jobratio, 39
 jongerenvoorzieningen, 22
 kandidaat-huurders, 28
 kinderarmoede, 29
 kwalitatief groen, 19
 kwalitatieve voorzieningen, 20
 lage inkomens, 25
 leefloon, 26
 mediaaninkomen, 25
 ondernemerschap, 39
 onderwijskansen, 30
 onderwijsvoorzieningen, 21
 opleidingsniveau, 30
 ouderenvoorzieningen, 22
 schoolse vertraging, 31
 schooltoelage, 31
 schulden, 27
 sociale woningen, 28
 spijbelen, 31
 sport- en recreatievoorzieningen, 20, 21
 sportparticipatie, 21
 staat woning, 27
 tegemoetkoming hulp aan bejaarden, 26
 tevredenheid stad, 42
 tewerkstelling, 39
 verhoogde tegemoetkoming ziekteverzekering, 26
 vertrouwen overheid, 38
 vervoersmiddelengebruik, 34
 vroegtijdige schoolverlaters, 32
 wijkgroen, 19
 woningprijzen, 28
 woonzorgcentra, 22

4



capaciteitsdruk, 21
 gezinstaal, 31
 hoger onderwijs, 21, 39
 instroom onderwijs, 21, 39
 jongerenvoorzieningen, 22
 kinderarmoede, 29
 kwalitatieve voorzieningen, 20
 onderwijskansen, 30
 onderwijsvoorzieningen, 21
 opleidingsniveau, 30
 schoolse vertraging, 31
 schooltoelage, 31
 spijbelen, 31

6



vroegtijdige schoolverlaters, 32

buurtgroen, 19
 ecologisch gedrag, 35
 kwalitatief groen, 19
 restafval, 33
 staat woning, 27
 wijkgroen, 19

7



betalingsmoeilijkheden, 27, 28
 CO2-uitstoot, 33
 ecologisch gedrag, 35
 energiearmoede, 29
 hernieuwbare groen, 33

8



autobezit, 34
 betalingsmoeilijkheden, 27, 28
 bevolkingsdichtheid, 10
 bevolkingsgroei, 10, 12
 ecologisch gedrag, 35
 energiearmoede, 29
 fiscale inkomens, 25
 gezinsverdunning, 13
 inkomensgarantie ouderen, 26
 jobratio, 39
 koopstromen, 23
 lage inkomens, 25
 leefloon, 26
 leegstand, 23
 mediaaninkomen, 25
 ondernemerschap, 39
 schulden, 27
 tegemoetkoming hulp aan bejaarden, 26
 tewerkstelling, 39
 toerisme, 40
 verblijfsgasten, 40
 verhoogde tegemoetkoming ziekteverzekering, 26
 vervoersmiddelengebruik, 34
 vroegtijdige schoolverlaters, 32
 winkelvoorzieningen, 22, 40

9

assistentiewoningen, 22
 autobezit, 34
 bevolkingsdichtheid, 10
 bouwwijze, 27
 buurtgroen, 19



buurthinder, 19
capaciteitsdruk, 21
culturele voorzieningen, 21
cultuurparticipatie, 21
gezinsverdunding, 13
hoger onderwijs, 21, 39
jobratio, 39
jongerenvoorzieningen, 22
koopstromen, 23
kwalitatief groen, 19
leegstand, 23
ondernemerschap, 39
onderwijsvoorzieningen, 21
openbaar vervoer, 24
ouderenvoorzieningen, 22
ruimtegebruik, 20
sociale woningen, 28
sport- en recreatievoorzieningen, 20, 21
staat woning, 27
tewerkstelling, 39
toerisme, 40
verblijfs gasten, 40
verkeersveiligheid, 18, 19
vervoersmiddelengebruik, 34
wijkgroen, 19
winkelvoorzieningen, 22, 40
woningprijzen, 28
woningtype, 27
woonzorgcentra, 22

4.2. Bestuursakkoord Groep Hasselt



**HASSELT
HEEFT
HET.**

GROOT(S) OP MENSENMAAT

BESTUURSAKKOORD 2019 – 2024

INLEIDING

Visie

De Hasselaar heeft een duidelijk signaal gegeven en verwacht de komende beleidsperiode een beleidsploeg die vertrouwen geeft en in dialoog gaat. Het is uitdrukkelijk de bedoeling van alle partijen om de gemeentelijke bevoegdheden ambitieus en kwalitatief uit te voeren.

Cultuur en innovatie zijn de steunpilaren van het Hasseltse beleid. Hasselt wil hierbij koploper en gidsstad zijn op het vlak van smart cities, cultuur inzetten als motor voor innovatie, als verbindende functie tussen mensen en als klankbord voor de toekomst. De bestuursploeg wil dit zichtbaar, tastbaar en kenbaar maken aan de mensen. Hasselt wil een 'open' stad zijn, die omwille van haar morfologie, grootte én beleidsploeg een heuse proeftuin is voor de moderne en menselijke stad van de toekomst. In die zin vormt ook burgerschap een belangrijk anker.

Een goede en transparante communicatie is een absolute voorwaarde om het vertrouwen van de Hasselaar terug te winnen. Communicatie is een vak, geen hobby. Ze moet snel, eenduidig en efficiënt verlopen.

Basiswaarden

Op basis van bovenstaande visie identificeert het nieuwe college van burgemeester en schepenen de volgende basiswaarden:

- Vertrouwen is gebouwd op betrokkenheid, respect en verantwoordelijkheidszin.
- Ambitie en vernieuwing leiden tot excellentie.
- Maatschappelijk draagvlak volgt uit besluitvorming in consensus en transparante communicatie.
- Een rechtvaardige transversale aanpak werkt verbindend en versterkt het maatschappelijk weefsel.
- Consequent besturen binnen een toekomstgericht en duurzaam kader.

Deze basiswaarden zullen de grondslag vormen van elk te ontwikkelen beleid, zonder daarbij louter beperkend te zijn. Integendeel. Dit kader geeft beleidsvoerders juist stimulansen voor een vernieuwende en energieke aanpak, voor het algemeen belang.

Kernbegrippen

Met deze basiswaarden en een hernieuwde visie over Hasselt bouwt het stadsbestuur zijn bestuursakkoord op rond drie kernbegrippen: **vertrouwen, verbinden en vooruitzien**. De verschillende stedelijke bevoegdheden passen onder deze kernbegrippen en zijn dus onlosmakelijk met elkaar verbonden. We focussen op een transversaal beleid, waarbinnen bevoegdheden elkaar aanvullen, eerder dan dat ze elkaar in de weg staan.

Hasselt moet terug excelleren in alternatieve en innovatieve oplossingen voor stedelijke problemen, met als doel de stad toonaangevend te maken in Limburg, Vlaanderen en de Euregio. In dit alles verliezen we de Hasselaren niet uit het oog. Inspraak, betrokkenheid en transparantie zijn voor het nieuwe stadsbestuur van groot belang.

Kortom, Hasselt voor de Hasselaren. Maar ook een stad die groot(s) is op mensenmaat.

Deze beleidsnota schetst een duidelijk beeld van waar de bestuursploeg met Hasselt naartoe wil tegen 2030. Een eerste evaluatie volgt na 6 jaar beleid.

De Hasselaar centraal

Hasselt groeit en dat is een goede zaak. We moeten als stadsbestuur die groei dringend terug in handen nemen. De Hasselaar mag niet vervreemden van zijn stad. Hij of zij moet zich hier blijvend thuis voelen. We laten daarbij niemand achter en zorgen ervoor dat we bij elke actie de Hasselaar centraal zetten. We moeten het vertrouwen vergroten.

Dat doen we door een stadsbrede ruimtelijke toekomstvisie te creëren voor onze stad. We gaan met verschillende stakeholders in dialoog, zetten een platform op met lokale experts en bevragen onze eigen dienst planning over hun ideeën en visie. De doelstelling is om zoveel mogelijk partijen mee te nemen in onze nieuwe ruimtelijke ontwikkelingsvisie en van daaruit het maximale draagvlak te verzekeren. Participatie van de Hasselaar is geen wettelijke plicht, maar een bewuste beleidskeuze. Deze visie geeft duidelijkheid over de zogenaamde groene, grijze en blauwe ruimtelijke netwerken/infrastructuur.

De Hasselaar betrekken we actief in de verdere uitdieping van onze visie op buurtniveau. Buurtontwikkelingsvisies komen tot stand door concrete participatie van de buurt. Wonen en bouwen krijgen een uitdrukkelijke plek in onze stadsbrede toekomstvisie (woonbeleidsplan en ruimtelijk ontwikkelingsplan).

Sleutelbegrippen in de nieuwe visie stedelijke ontwikkeling zijn vergroening, inbreiding, herbestemming en verdichting. We bekwamen ons in de kunst-van-het-niet-bouwen en zijn ons bewust van de schaarste van open ruimte.

We willen naar een gecontroleerde en onderbouwde bouworde, met voldoende groen, open ruimtes, parken, groen en ontspanningsgebieden. We gaan dus resoluut voor een trendbreuk in het ruimtelijk beleid door platgetreden paden in vraag te stellen en door te innoveren met vernieuwende modellen. Hiermee leggen we de basis voor een eigen stedelijke ruimtelijke visie, met oog voor elke ruimtelijke functie. De Hasselaar staat centraal in het omgaan met de stedelijke ruimte. Kortom, de Hasselaar mag de voeling met zijn stad niet verliezen. Als stadsbestuur moeten we het vertrouwen van de Hasselaar waard zijn. Het lokale woonbeleid moet er bovendien voor zorgen dat het (sociale en private) woningaanbod in de gemeente voldoende divers is, met een bijzondere aandacht voor de meest behoeftige gezinnen en alleenstaanden. Ook onze studenten en starters verliezen we niet uit het oog. Zij brengen immers leven in de brouwerij en zorgen ook 's avonds voor een levendige stad. Een ambitieus evenementenbeleid geeft mee vorm aan het imago en de sfeer in de stad, trekt bezoekers aan, zorgt voor een economische impuls en versterkt de onderlinge verbondenheid. Evenementen organiseren doen we niet alleen. We beperken de overlast maximaal en zetten in op efficiënte en effectieve communicatie.

Wat we zelf doen, beter doen

Het vertrouwen herstellen in het stadsbestuur doen we ook door onszelf voortdurend in vraag te stellen en bij te sturen waar nodig. We schakelen de knowhow van onze stadsmedewerkers continu in om processen, plannen en beleid te optimaliseren.

Onze stadsmedewerkers zijn hét uithangbord van Hasselt. Zij zorgen ervoor dat onze stad blijft draaien, staan het dichtst bij de Hasselaren en verdienen daarom een efficiënt en effectief HR- en personeelsbeleid.

Een efficiënt kwaliteitsverbeterings- en kwaliteitscontrolesysteem is nodig in elke organisatie, dus zeker in de openbare diensten. Om onze dienstverlening nog beter te maken, ondersteunen we de stadsdiensten in een stapsgewijze doorlichting van hun aangeboden diensten, hun processen en hun resultaten. Het lopende integratietraject van stadsdiensten en OCMW vormt een niet te missen opportuniteit.

Tevreden medewerkers boeken ambitieuze resultaten. De rechtspositieregeling van de werknemers wordt verder gemoderniseerd, zodat de rechten en verwachtingen helder zijn. Zo werken we bijvoorbeeld ook verder aan oplossingen voor de verbetering van de balans tussen werk en privéleven. De fysieke loketten moeten blijvend een absolute meerwaarde betekenen binnen een sterk uitgebouwde digitale omgeving.

Klachten zijn voor ons niet louter 'klachten', maar een onuitputbare bron om beleid en bestuur te verbeteren. We werken aan de uitrol van een duidelijke procedure voor behandeling van meldingen en klachten en onderzoeken in hoeverre we hiervoor een ombudsman of klachtenmanager kunnen aanduiden.

We willen blijvend investeren in de Hasselaren, zonder daarmee het geld door ramen en deuren naar buiten te gooien. Een sterk stedelijk investeringsbeleid vereist een gezond en verantwoord financieel beleid. Belastingen en bijdragen moeten vanzelfsprekend kritisch en transparant aangewend en geïnvesteerd worden, in het belang van Hasselt en haar inwoners.

Hasselt is een stad op mensenmaat, dus staan de mensen ook centraal in onze investeringspolitiek: investeren waar nodig, maar terzelfdertijd erover waken dat onze stad financieel gezond blijft.

In de eerste plaats voeren we daarom een kerntakenonderzoek uit. Wat moeten we als stad doen en wat niet? Een euro kan immers maar één keer worden uitgegeven. We voeren een financieel beleid waarin we keuzes durven maken en prioriteiten stellen. We onderzoeken of en in welke mate diensten kunnen worden afgebouwd, worden uitbesteed of aan de privésector worden overgelaten zonder prijsstijgingen of kwaliteitsverlies.

De vrijgekomen financiële middelen wenden we aan om enerzijds schulden af te bouwen en anderzijds de levenskwaliteit in Hasselt te vergroten, door investeringen in infrastructuur en openbaar domein. Zo kunnen we een antwoord bieden op de uitdagingen en de groei van onze stad.

Daarenboven vereist een ambitieus beleid met een gezonde investeringspolitiek dat we actief alternatieve financieringsbronnen en -methoden zoeken én aanwenden. We streven naar een maximale samenwerking met hogere overheden en private partners. We verhogen de algemene fiscale druk niet en zetten volop in op innovatie. We creëren waar mogelijk synergie, om efficiëntiewinsten te boeken.

Aangename kennismaking

Het vertrouwen herstellen doen we ook door onze stad proper en nog aangenamer te maken om in te wonen, te leven, te werken, te ondernemen en te ontspannen.

Een goedwerkende infrastructuur is het hart- en vaatstelsel van een stad. Investeren in een goede conditie van onze stad blijft meer dan ooit belangrijk. Beter voorkomen dan genezen! Ons motto luidt dan ook 'een gezellige, aangename stad met een gezonde infrastructuur'.

Maar infrastructuur is meer dan een werkend riool of een pas aangelegd voetpad. Orde en netheid zijn imagobepalend voor een stad. Een propere stad is een aantrekkelijke stad. In

samenwerking met de Hasselaren als klankbord en met snelle kordate oplossingen door onze diensten houden we onze infrastructuur up-to-date.

Hasselt is de provinciehoofdstad van de groenste provincie, en toch kunnen we het groene imago van Hasselt nog opkrikken. En dat bedoelen we letterlijk! Onze stad heeft nood aan minder grijs en meer kleur. In de harde stad maken we plaats voor zachte gezinsvriendelijke elementen.

Dit stadsbestuur gaat voor meer investeringen in infrastructuur en netheid. We maken Hasselt klaar voor de komende decennia. Nieuwe technologieën en bedrijven reiken ons de oplossingen voor morgen aan. Aanpassingswerken vandaag houden rekening met de technologieën van morgen. Hasselt is over 10 jaar een toonbeeld wereldwijd van de zorg voor ons patrimonium en voor stedelijke infrastructuur.

Een leefbare stad is ook een veilige stad. Veiligheid is tegelijk meetbaar én subjectief maar vooral: veiligheid is een werk van iedereen. Uit gegevens van de Vlaamse Overheid blijkt dat de Hasselaar toch een zeker onveiligheidsgevoel ervaart. We willen dat onveiligheidsgevoel aanpakken. Het handhaven van de veiligheid op haar grondgebied is één van de belangrijkste kerntaken van de overheid.

De stad Hasselt wil de veiligheidsproblematiek dan ook geïntegreerd aanpakken, met een rol voor alle deelnemende actoren: politie, gemeenschapswachten, buurtwerkers, brandweer, het stadsbestuur én de burgers. Veiligheid bestaat uit een duidelijke regelgeving, preventie en handhaving.

Ook verkeersveiligheid is veiligheid. Bij elke aanleg van infrastructuur wordt de nadruk gelegd op de 'leesbaarheid' van de verkeerssituatie, zodat elke weggebruiker ondubbelzinnig zijn plaats kent. Voorlichting en handhaving blijven ook hier de middelen om de weggebruiker zélf te wijzen op zijn eigen veiligheid en die van de andere weggebruikers.

HR – en personeelsbeleid

1. We voeren een modern personeelsbeleid op basis van competenties en vaardigheden. We voorzien onder andere in een ruim aanbod aan bijscholingsmogelijkheden voor onze stadsmedewerkers.
2. In ons personeelsbeleid focussen we op arbeidsgeluk door een aangename werkomgeving te creëren met voldoende kansen op promotie.
3. We verhogen de productiviteit door in te zetten op nieuwe werkvormen en flexibiliteit in de uitoefening van het beroep.

Veiligheid

4. In het kader van de bestuurlijke handhaving werken we een instrumentarium uit waarmee ook het stadsbestuur zijn rol kan spelen in een beter veiligheidsbeleid.
5. De lokale politie is een partner in het verkeersbeleid en draagt bij tot een verhoogde verkeersveiligheid en leefbaarheid in Hasselt.
6. We werken goed samen met alle andere gemeenten binnen onze politiekezone, het parket en de federale politie. (LT)
7. We verhogen de aanwezigheid van onze veiligheidsdiensten op nieuwe en sociale media. (LT)

Burgerlijke stand en bevolking

8. We vestigen bijzondere aandacht op het bestrijden van identiteitsfraude, domiciliefraude, schijnhuwelijken, schijnerkenningen als nieuwe vorm van fraude.

Openbare werken

9. Bij de heraanleg van infrastructuur in het centrum en de deelgemeenten onderzoeken we mogelijke alternatieven om, met het gebruik van kasseien, optimaal in toegankelijke infrastructuur te voorzien.
10. In het kader van het stratenplan nemen we een toegankelijkheidstoets op bij de (her)aanleg van voetpaden.
11. We richten snelle interventieteams op om kleine infrastructuurwerken op te lossen.
12. We onderzoeken hoe we bepaalde onderhoudsaspecten van het openbaar domein kunnen uitbesteden, zonder daarbij aan kwaliteit in te boeten.
13. We werken het kluwen aan onduidelijke bewegwijzering weg.
14. We leggen een inventaris aan en rollen een plan van aanpak uit om bepaalde vormen van straatvervuiling (zoals illegale kledingcontainers of andere innames van het openbaar domein) aan te pakken.
15. We zetten extra in op een goede informatiedoorstroming naar de Hasselaren.

16. We werken een consequente en adequate communicatie uit bij grote infrastructuurwerken en daar waar nodig voorzien we in een minderhinderplan.
17. In overheidsopdrachten worden maximale werkdagen van aannemers een afdwingbaar onderdeel. We onderzoeken bijvoorbeeld het principe om te werken met een principe van 'huur' van de wegen voor contractuele overeenkomsten met aannemers.
18. We zetten in op de installatie van veilige fietsstallingen.

Reinheid en afvalbeleid

19. We hanteren nultolerantie wat betreft zwerfvuil. De vervuiler betaalt.
20. We integreren properheidsverantwoordelijkheid in de wijkbudgetten en in de wijkcomités.
21. We introduceren in het openbaar domein gescheiden afvalbakken om ook klein afval te sorteren.

Monumenten en gebouwen

22. We passen de vereiste toegankelijkheidsvoorwaarden toe op alle overheidsgebouwen.
23. We verhogen het aantal investeringen in groen op het Hasseltse openbaar domein.
24. We onderzoeken hoe we het gebruik van openbare gebouwen door verenigingen kunnen clusteren op een bepaalde plaats.
25. Om de veiligheid te verhogen en het sluikestorten tegen te gaan, verhogen we het aantal camera's en werken we waar nodig met elektronische toegangscontrole. (LT)

Lokale economie en landbouw

26. Lokale economie is een transversaal gegeven. We werken op basis van een afsprakenkader aan een doorgedreven samenwerking tussen de diensten economie, toerisme en evenementen.
27. We stellen één dossierbeheerder aan voor (beginnende) ondernemers. Hij/zij is het rechtstreekse aanspreekpunt voor onze Hasseltse ondernemers.
28. We inventariseren de beschikbare KMO-grond en geven de bestaande KMO-zones een opsmuk.
29. We onderzoeken hoe we onze huidige KMO-zones kunnen verduurzamen. (LT)
30. Ambulante horeca, seizoens- en evenementen-gebonden activiteiten zijn een troef voor Hasselt en onze lokale economie.
31. Plaatselijke muziek-, dans-, kunst- en andere groepen/verenigingen zijn, op basis van goede afspraken, welkom om zich in het centrum van onze stad te tonen aan Hasselt en haar bezoekers.

32. We streven naar een duidelijk maar vereenvoudigd vergunningenbeleid voor horeca-uitbaters.
33. We investeren fors in de handhaving van uitbatings- en vestigingsvergunningen voor imago-verlagende handelszaken.
34. We zien toe op de naleving van de gemaakte afspraken met betrekking tot de (her)vestiging van handelszaken aan de Blauwe Boulevard.
35. We hebben een bijzonder oog voor de sociale economie in onze stad en verankeren deze in ons lokaal economisch weefsel. (LT)
36. We vestigen de aandacht op de ontwikkelingen in de duurzame economie: maatschappelijk verantwoord ondernemen mét een financiële meerwaarde moet de nieuwe leidraad zijn. (LT)
37. We werken een terrasbeleid en reglement uit dat duidelijkheid en zekerheid verschaft aan de horeca-uitbaters. (LT)
38. Om ondernemerszin bij jongeren aan te wakkeren, moedigen we activiteiten zoals 'ondernemers voor de klas' en bedrijfsstages verder aan. (LT)
39. Een ambtenaar gespecialiseerd in landbouw moet de eerste contactpersoon zijn voor onze Hasseltse landbouwondernemers. (LT)
40. We onderzoeken hoe we kunnen bijdragen aan een platform dat lokale producten op een efficiënte wijze bij de lokale horeca kan aanleveren. (LT)

Toerisme

41. We werken aan een transversale werking tussen de diensten toerisme, lokale economie, evenementen, markten en foren, sport, cultuur, erfgoed, ...
42. De verschillende stedelijke websites met betrekking tot toerisme, cultuur en evenementen worden samengevoegd tot één overzichtelijke en toegankelijke website.
43. We voorzien binnen onze nieuwe stedelijke website een overzichtelijke 'Hasselt Vandaag'-pagina.

Werk

44. Samen met alle stakeholders organiseren we initiatieven zoals jobbeurzen, praktijkstages, infomarkten over bijscholing,...

45. We focussen op initiatieven van externe verenigingen en/of vzw's die zich bezighouden met het toeleiden/omscholen/begeleiden en wenden onze subsidies op een efficiënte en effectieve manier aan.
46. We zijn zacht voor diegene die op een of andere manier geen toegang vindt tot de arbeidsmarkt en hard voor diegene die het systeem misbruikt.

Markten en foren

47. Het onlangs ingevoerde marktreglement wordt geëvalueerd en indien nodig bijgestuurd.
48. We zetten in op meer communicatieve omkadering en marketing voor de markt.
49. De Midwintermarkt moet "geïntegreerd" worden in een binnenstad vol kerstsfeer en gekoppeld worden aan Winterland.
50. Het marktgebeuren moet in nauwere communicatie gebracht worden met het centrummanagement.

Wonen en ruimtelijke ordening

51. We voorzien in een duurzame woonomgeving. Bouwpromotoren moeten hierin mee hun verantwoordelijkheid nemen en meewerken aan de facilitaire omkadering zoals scholen, opvangvoorzieningen, sportfaciliteiten, enz.
52. We werken naar een afgestemd woonaanbod, met als fundament de kwaliteit van het woonpatrimonium.
53. De stad neemt een regierol op in het lokale woonbeleid. We ontwikkelen instrumenten die de woonmarkt in de richting zet van woonontwikkelingsmodellen met voldoende maatschappelijke antwoorden.
54. Via het Autonoom Gemeentebedrijf (AGB) zetten we de schouders onder projecten waarin nieuwe en duurzame woonvormen met bijhorende vernieuwende financierings- en samenwerkingsmodellen worden gerealiseerd, om kwaliteitsvol wonen betaalbaar en toegankelijk te maken voor alle doelgroepen.
55. Met het oog op het verwerven van een grotere regierol in het organiseren van de stedelijke ruimte conform onze visie, voeren we een actief grondbeleid.
56. Via de woonwinkel gaan we na hoe we beter, sneller en gericht kunnen helpen bij woonvragen van inwoners.
57. We voeren controles uit op woonkwaliteit. De norm van VMSW-projecten moet ook gehaald worden op de privémarkt.
58. Sociale en etnische discriminatie in de toegankelijkheid tot de huurmarkt worden aangepakt op een manier waarbij we de rechten van zowel huurders als verhuurders vrijwaren.

59. We controleren op overbewoning, huisjesmelkerij en onbewoonbaarheid en treden op tegen de huiseigenaar. We zoeken naar geschikte huisvesting. De kosten daarvan worden verhaald op de eigenaar.
60. We maken een langetermijnvisie voor buurtontwikkeling voor elke buurt en wijk. Dit is noodzakelijk om projecten met een substantiële ruimtelijke impact correct te kunnen kaderen en de toekomstige woon- en leefkwaliteit van de buurt te kunnen verzekeren.
61. We voeren een toegankelijkheidstoets in bij het inrichten en ontwerpen van publieke ruimten en gebouwen.
62. We maken ernstig werk van handhaving op bouw- en milieuovertredingen.
63. We pakken leegstand verder aan door samen met de eigenaars nieuwe ontwikkelingsmogelijkheden te onderzoeken. We verhogen tevens de effectiviteit van de leegstandsbelasting.
64. We stimuleren herbestemming en creëren mogelijkheden, daar waar opportuun, voor de stad om panden aan te kopen om te herbestemmen.
65. Ruimtelijke ordening heeft een belangrijke impact op veiligheid. We moeten daarom tijdscomplementaire multifunctionaliteit promoten. Waar veel mensen zijn, voel je je doorgaans veiliger. (LT)
66. We zetten in op ruimte voor ondernemen met focus. We actualiseren de ruimtelijke (detail)handelsvisie. Hierin leggen we de link tussen ondernemerschap en ruimte en definiëren welke vormen van handel en ondernemerschap op welke plekken op het grondgebied Hasselt het best passen, complementair, versterkend, ...

Mobiliteit

67. We maken het hart van de stad autoluw. Dat realiseren we in een ruimer bereikbaarheidsplan om de toegankelijkheid van de stad te verbeteren en een plan om het economisch leven in de binnenstad te doen heropleven en te wapenen voor de toekomst.
68. Een goede parkeerorganisatie is een essentieel onderdeel van ons bereikbaarheidsplan. We streven hierbij naar een eenduidig, duidelijk en uniform parkeerbeheer in eigen regie.
69. We draaien het bovengrondse parkeerregime om: overal is parkeren verboden, tenzij uitdrukkelijk toegelaten. Voorwaarde is dat parkeren kwalitatief wordt georganiseerd voor verschillende doelgroepen (bezoekers, bewoners...), rekening houdend met de leefbaarheid van de buurt.
70. De verschillende woonwijken tussen de Grote Ring en de Groene Boulevard maken we autoluw door zoek- en bezoekersverkeer te vermijden. Bewoners hebben een gegarandeerd parkeeraanbod (al dan niet op openbaar domein) en er is slechts een beperkt en selectief parkeeraanbod voor persoonlijk bezoek.

71. Specifieke parkeervragen, zoals voor leveringen en zorg, zullen worden opgevangen in een digitaal parkeervergunningssysteem.
72. Er wordt onderzocht in hoeverre we bewonersparkeren kunnen faciliteren in ondergrondse parkeergarages binnen de Groene Boulevard. We denken specifiek aan de parking Molenpoort. (LT)
73. De geplande parkeergarage onder het stadspark wordt herzien en zal, in het kader van onze grotere mobiliteits- en parkeervisie, geen rotatieparking meer zijn. We werken een 'buurtoplossing' uit om de parkeerdruk in de omliggende wijken te verlagen (LT)
74. Ook bezoekers moeten in alle comfort kunnen parkeren. Hoe dichterbij de stad, hoe duurder de parkeerplek. We stimuleren de bezoeker om gebruik te maken van goedkopere, en toch goed uitgeruste, P+R-parkings aan de rand van de stad.
75. We maken een plan 'veilige schoolomgevingen', met als doel elke schoolomgeving in onze stad terug verkeersveilig te maken. (LT)
76. We benaderen schoolparkeren zonaal en gekoppeld aan spertijden. We werken aan een veiligere buurtcirculatie en maken een schoolcirculatieplan op, om zo de verkeersveiligheid van de kinderen en de kwaliteit van de lucht te verhogen.
77. Het parkeren op openbaar domein is niet zo vanzelfsprekend als velen vinden. Er is in het bijzonder binnen de Grote Ring druk op de beschikbare ruimte en daarmee ook op de woonkwaliteit. Bovendien kost het onderhouden van het publieke parkeerareaal veel geld en is duurzaam beleid erop gericht om in het hart van de stad de fiets en het openbaar vervoer te promoten. Vanuit die visie zullen we als stad een beleid van daadkrachtige honing- en azijnmaatregelen voeren die tot doel hebben om bewonersparkeren duurzaam te kunnen blijven organiseren.
78. Voor zones met een uitzonderlijke parkeerdruk zoeken we naar oplossingen op maat (Quartier Canal, Stadspark...) die passen binnen een duurzame ruimtelijke buurt- en mobiliteitsvisie. (LT)
79. Inzake verkeersveiligheid hanteren we de kindnorm.
80. We ondertekenen het SAVE-charter voor steden en gemeenten en omarmen de doelstellingen ervan.
81. We ontmoedigen sluipverkeer door een goede categorisering van de wegen en een consequente inrichting, afgestemd op de functie van de weg.
82. We identificeren en kwantificeren het sluipverkeer in heel Hasselt, zodat we onderbouwd circulatieplannen en tonnagebependingen kunnen activeren om hardnekkig sluipverkeer tegen te gaan.
83. We bouwen verder op het snelheidsplan voor uniforme en duidelijk afgebakende standaardmaatregelen tegen te snel rijden op onze wegen.

84. Op de Groene Boulevard ontvlechten we de verschillende verkeersstromen ter hoogte van het knooppunt Kolonel Dusartplein. We onderzoeken hoe we het busknooppunt kunnen verplaatsen richting Grote Ring waardoor we de Groene Boulevard autoluw maken en zo de voetganger en de fiets voorrang geven. In het kader van de bereikbaarheid van onze stad blijven we een kleinere bushalte voorzien in de omgeving van het Kolonel Dusartplein. (LT)
85. Daar waar het nog niet het geval is, beperken we het snelheidsregime op onze invalswegen tot 50 km/u.
86. In de woonwijken tussen de Grote Ring en de Groene Boulevard wordt het snelheidsregime overal aangepast naar maximaal 30 km/u.
87. We zetten in op voldoende en hoogwaardige, veilige en kwalitatieve fietsenstallingen.
88. We blijven fietskluisen aanbieden in dichtbebouwde wijken waar geen inbandige fietsplaatsen beschikbaar zijn en we verplichten bij nieuwbouwprojecten kwalitatieve stalplaatsen voor voldoende fietsen.
89. We werken het voetpadenplan uit en maken budget vrij voor de aanleg van kwalitatieve voetpaden.

Administratie, ICT & digitalisering en organisatieontwikkeling

90. We gaan voluit voor een klantvriendelijke, transparante, efficiënte en zuinige werking van onze stadsdiensten.
91. Verdere digitalisering veronderstelt eveneens dat we moeten inzetten op de datageletterdheid van onze medewerkers. We voorzien hiervoor de nodige ondersteuning en opleiding.
92. We streven ernaar om alle overheidsdocumenten maximaal af te leveren zonder een verplaatsing naar het stadhuis.
93. De stadsdiensten worden maximaal betrokken, door te voorzien in incentives voor diensten en medewerkers die kostenbewuste initiatieven ontwikkelen.
94. We stroomlijnen het stedelijk aankoopbeleid en streven ernaar om dit zo efficiënt en duurzaam mogelijk te organiseren. We richten daarbij waar mogelijk een bijzondere focus op de lokale economie.
95. We evalueren de openingsuren van de stadsdiensten om die nog beter af te stemmen op de noden van de Hasselaren.
96. Diensten uitrollen is één zaak, ze tijdig evalueren en bijsturen is des te belangrijker. We hanteren het principe 'meten is weten'.
97. We evalueren onze huidige ICT-diensten en sturen ze bij waar nodig.
98. We zetten maximaal in op digitale communicatie, maar we verliezen zij die minder overweg kunnen met deze media, niet uit het oog.

99. We zetten volop in op communicatie via een breed scala aan sociale media, zonder daarbij de klassieke communicatiemiddelen uit het oog te verliezen.

Financiën en begroting

100. We maken werk, in samenspraak met de bevoegde stadsdiensten, van een financiële analyse en doorlichting van de stad Hasselt, het voormalige OCMW en het Autonoom Gemeentebedrijf.
101. De resultaten van deze analyse en de uitkomst van het kerntakenonderzoek zullen als objectieve en transversale leidraad fungeren. We voeren een gezonde investeringspolitiek.
102. We onderzoeken samen met de stadsdiensten of we onze overheidsorganisatie kunnen afslanken zonder impact op de dienstverlening. De integratie van stad en OCMW bieden een unieke kans.
103. We nemen de nodige organisatorische stappen om de maatschappelijke meerwaarde binnen een MROI (maatschappelijke return on investment) concreet te kunnen inschatten en vervolgens te hanteren in beleidskeuzes en samenwerkingsverbanden.
104. We nemen de werking van het Autonoom Gemeentebedrijf onder de loep, om zo tot een verhoogde transparantie te komen.
105. We brengen alle bestaande belastingen en retributies in kaart. We streven naar het maximaal wegwerken van ongewenste belastingen, in het bijzonder belastingen die een grotere kost vormen dan de opbrengst die ze opleveren. (LT)

Evenementen

106. We trekken nieuwe evenementen aan wanneer ze profielversterkend zijn en aansluiten bij het DNA van Hasselt. We zetten tijdens onze evenementen in op, ook al is het een vaste waarde geworden, vernieuwing in het programma. Het evenement is origineel, verfrissend en verrast de Hasselaar.
107. Onze evenementen worden op een duurzame en ecologische manier georganiseerd. Onze evenementen geven de omgeving een beheersbare en verantwoorde overlast.
108. We betrekken de evenementencoördinator actief mee in het beleid. Hij/zij gaat actief op zoek naar evenementen die het imago van de stad kunnen versterken.
109. Met de organisatie van evenementen moeten we ons blijvend en versterkend positioneren in Limburg, Vlaanderen en de Euregio, zonder daarbij de laagdrempeligheid uit het oog te verliezen.
110. We werken een minderhinderplan uit, dat toegepast kan worden bij de organisatie van evenementen.
111. We streven ernaar om nieuwe opportuniteiten maximaal uit te spelen. Hoe kunnen we bijvoorbeeld het Kolonel Dusartplein omtoveren tot een aantrekkelijk evenementenplein met een duidelijke link naar de binnenstad? (LT)

Jeugd- en studentenzaken

112. We inventariseren de noden en behoeften aan ruimte voor de jeugd, zowel in het centrum alsook in de wijken en investeren verder waar nodig.
113. We geven de jeugddienst een nieuwe en eigen online plek, aangepast aan de leefwereld en verwachtingen van de jongeren.
114. We digitaliseren de interne werking en verminderen de administratieve lasten. Ook de complexiteit van de reglementen en formulieren zal vereenvoudigd worden.
115. Door actieve monitoring van de sociale media kunnen we inspelen op de leefwereld van de jongeren.
116. We bekijken de mogelijkheid om de rol van coördinator in te vullen voor het uitwerken van een structureel studentenbeleid, dat essentieel is om Hasselt als studentenstad verder op de kaart te zetten.

Onderwijs

117. We garanderen een plaats voor alle Hasseltse kinderen in een kleuter- of lagere school in de buurt.
118. We streven ernaar dat elk kind, vanaf het moment dat het mag instappen, zoveel mogelijk aanwezig is op school. Elke ouder die zijn kind niet tijdig inschrijft, zal persoonlijk aangespoord worden om dat toch te doen.
119. We zetten verder in op het verminderen van spijbelgedrag via preventieve projecten, het coachen van individuele spijbelaars en de expertiseopbouw van de schoolteams in het lerend netwerk.
120. We rollen een centraal aanmeldingsregister uit voor het basisonderwijs, zodat iedereen een eerlijke kans krijgt op inschrijving. Hierbij wordt ingezet op heldere communicatie en ondersteuning voor kwetsbare doelgroepen.

Cultuur

121. We zetten, in navolging van Tournée Locale, verder in op gebiedsgericht werken, om de verbindende kracht van cultuur ten volle te laten spelen.
122. We breiden de bestaande mogelijkheden uit met een nieuwe locatie voor kunst en cultuur, met een vlakkevloertheater.
123. We zoeken een residentie, die we tijdelijk aan schrijvers tijdens het creatief proces ter beschikking kunnen stellen.
124. We bestendigen de werking van De Serre als creatieve hotspot voor jongeren.
125. We onderzoeken de mogelijkheid van een gedeelde werkplek voor amateurkunsten.
126. Het bruisende Hasseltse socioculturele leven ondersteunen we in de werking en op projectbasis.
127. Het 50-jarige cultuurcentrum CCHA wordt energetisch gerenoveerd.

Bibliotheek

128. We evalueren het huidige aankoopstelsel van boeken en abonnementen. Zo streven we naar een aankoopstelsel, waarbij meerdere marktspeelers in aanmerking worden genomen, voor een kwaliteitsvolle collectie. (LT)

Gezinsondersteuning

129. We maken het Huis van het kind en de Opvoedingswinkel bekender bij de Hasselaren. We besteden extra aandacht aan een laagdrempelige toegankelijkheid, met de focus op kwetsbare gezinnen.
130. We evalueren het bestaande subsidiereglement voor startende kinderopvanginitiatieven. Hierbij onderzoeken we de mogelijkheid tot betere ondersteuning van zelfstandige opvanginitiatieven.
131. We bekijken hoe de bestaande belemmeringen voor kandidaat- organisatoren kinderopvang weggewerkt kunnen worden.
132. We streven naar maximaal toegankelijke luiertafels in alle openbare gebouwen, bij voorkeur in een neutrale ruimte.

Sport

133. We installeren een helpdesk ter ondersteuning van sportclubs.
134. We stellen een topsportcoördinator aan die op zoek gaat naar opportuniteiten op het vlak van (top)sport.
135. Met het oog op een optimaal gebruik van onze sportruimtes onderzoeken we de oprichtingen van een digitaal boekingsstelsel voor sportaccommodaties.
136. We blijven investeren in optimale sportinfrastructuur. Samen met hogere overheden en privé-investeerders blijven we zoeken naar extra mogelijkheden om Hasselt maximaal te positioneren als (top)sportstad. (LT)
137. We streven naar een volwaardig multisportcomplex in de deelgemeenten. (LT)
138. We onderzoeken een verdere uitbreiding van de capaciteit in het stedelijk zwembad door het buitenbad te overdekken. Op die manier kunnen zowel de sportclubs, de cursussen als de vrije zwemmers voluit gebruik maken van het zwembad. (LT)
139. We onderzoeken de mogelijkheid naar een indoorhal (aaneen) voor 'urban sports' (skate, free running, parcours...). (LT)

Diversiteit – Gelijke kansen - Genderbeleid

140. Bij het bestrijden van discriminatie en het stimuleren van gelijke kansen leggen we de nadruk op sensibilisering van inwoners, handelaars, horeca en verenigingen.
141. Via stedelijke informatiekanalen maken we de contactgegevens van het meldpunt discriminatie kenbaar.

142. We waken erover dat alle beleidsdomeinen oog hebben voor gelijke kansen en dat hun beleidsinitiatieven goed sporen met ons gelijkemansbeleid.
143. We bieden de nodige ondersteuning via de stedelijke informatiekanalen aan lokale initiatieven en activiteiten, die gericht zijn op het stimuleren van gelijke kansen.

Personen met een beperking – toegankelijkheid

144. We werken aan een integraal toegankelijke stad waar elke inwoner en bezoeker vlot gebruik kan maken van communicatie, gebouwen, openbaar vervoer, pleinen en parken. (LT)
145. Bij de inrichting van openbare gebouwen en ruimtes voeren we een toegankelijkheidstoets in, zowel bij ontwerp als realisatie. Toegankelijkheid heeft immers ook te maken met 'niet-op-plan afleesbare' elementen, zoals kleurgebruik, kleurcontrasten en natuurlijke gidslijnen.
146. Bij het organiseren van evenementen houden we vanaf de opstartfase rekening met toegankelijkheid.
147. We onderzoeken waar er toegankelijke openbare toiletten voorzien moeten worden.
148. We streven naar minstens één speeltuig per speeltuin, dat volledig en specifiek gemaakt is voor kinderen met een beperking. (LT)
149. We voorzien in adviescheques voor het aanpasbaar maken van woningen bij nieuwbouw en structurele verbouwingen. Het bestaande toelagesysteem ter verbetering van de toegankelijkheid van handelszaken en horeca wordt actiever gepromoot bij de middenstand.

Integratie - inburgering

150. We maken binnen de stadsdiensten één persoon specifiek verantwoordelijk voor integratie en inburgering. Deze persoon brengt structuur in het inburgeringstraject van nieuwkomers in Hasselt.
151. De stad promoot formules waarmee anderstalige kinderen tijdens de zomermaanden hun opgebouwde kennis van het Nederlands kunnen blijven oefenen.
152. Vanuit onze regierol rond de aanpak van (de)redicalisering zorgen wij voor afstemming en samenwerking tussen alle belangrijke lokale partners. Het is de taak van het lokaal bestuur om zorgwekkende ontwikkelingen tijdig te signaleren en daarop te reageren.

Gezondheid

153. In alle beleidsdomeinen hebben we aandacht voor het thema gezondheid. We zetten als stad in op het bevorderen van een gezonde levensstijl, op ziektepreventie en op het toegankelijker maken van eerstelijnszorg. De expertise van HOGEVIJF op het vlak van dementie nemen we als leidraad.
154. De stad engageert zich om mee te werken aan de verschillende Vlaamse bevolkingsonderzoeken, zoals naar borstkanker, dikkedarmkanker en baarmoederhalskanker.

155. De stad promoot actief bestaande preventiecampagnes met een bijzondere aandacht voor de meest kwetsbare groepen.
156. In samenwerking met CAD Limburg leveren we de nodige inspanningen rond alcohol- en drugspreventie. We hebben als stad ook oog voor de toenemende problemen met gamen en gokken.
157. We promoten gezonde voeding en beweging in de kinderopvang, scholen, onze ouderenvoorzieningen en bij de eigen stadsdiensten.
158. We zetten belangrijke stappen in het streven naar een betere luchtkwaliteit, zowel binnen als buiten. Verder onderzoeken we welke preventieve acties wij kunnen ondernemen en focussen hierbij op crèches, scholen en ouderenvoorzieningen om de kwaliteit van de binnenlucht te optimaliseren. (LT)
159. We laten de stad een actieve voortrekkersrol spelen in de uitbouw van de eerstelijnszone Hasselt en omgeving.
160. We maken van Hasselt een hartveilige stad. Samen met onze partners starten we een traject op om mensen te sensibiliseren, opleidingen in reanimatietechnieken te promoten en defibrillatoren te plaatsen. (LT)
161. We motiveren onze inwoners, via de stedelijke communicatiekanalen, om bloed te geven en om zich als donor te registreren. Daarnaast gaan we zoveel mogelijk locaties ter beschikking stellen waar bloedinzamelingen kunnen worden gehouden.

Ouderenzorg

162. We organiseren een ouderenbehoeftenonderzoek om na te gaan op welke manier we op hun vragen kunnen inspelen.
163. We voeren een transparant ouderenbeleid met een duidelijke informatiestroom. We nemen iedereen mee.
164. We willen Hasselaren zolang mogelijk zelfstandig thuis te laten wonen. We onderzoeken hoe we hen kunnen ondersteunen bij het aanbrengen van aanpassingen in hun woning of in het voorzien van thuiszorg.
165. We werken acties uit om behoeftes aan informele zorg en steun in te vullen.
166. We blijven de werking van HOGEVIJF evalueren, bijsturen en optimaliseren.
167. We organiseren een overleg met alle betrokken actoren, om erover te waken dat het aanbod aan zorg en ondersteuning voor ouderen voldoet aan de stijgende noden. (LT)

Betrokkenheid en burgerparticipatie

168. Adviesraden zijn een grote meerwaarde voor het beleid; zowel voor het aftoetsen van onze visie als voor het mee vorm geven van dit beleid. We evalueren en inventariseren de bestaande adviesraden.
169. We voorzien in een vragenhalfuurtje voor Hasselaren tijdens elke verenigde commissie van de gemeenteraad.

Wijkbudgetten en wijkwerking

170. Om onze wijken overal bruisend en levendig te maken, onderzoeken we op welke manier we met wijkbudgetten het gemeenschapsleven kunnen ondersteunen.

Ontmoetingscentra

171. We stellen de ruimtes van het nieuwe stadhuis zo veel mogelijk ter beschikking van verenigingen die vergaderzalen nodig hebben.
172. We creëren zoveel mogelijk ontmoetingsplaatsen voor alle Hasselaren.
173. Ontmoetingscentra zijn het hart van ons gemeenschapsleven. Iedere wijk of deelgemeente moet kunnen beschikken over een ontmoetingsruimte voor de Hasselaren. Waar nodig investeren we in nieuwe infrastructuur. (LT)
174. We gaan in overleg met alle partners die over infrastructuur beschikken en kijken hoe we bepaalde locaties meer en beter kunnen gebruiken.

Sociaal woonbeleid

175. Het lokaal woonbeleid moet ervoor zorgen dat het (sociale en private) woningaanbod in de gemeente voldoende divers is, met een bijzondere aandacht voor de meest behoeftige gezinnen en alleenstaanden.
176. We nemen als stadsbestuur de regierol in het sociaal woonbeleid ten volle op. We zorgen voor een goed overleg met de sociale huisvestingsmaatschappijen en het sociaal verhuurkantoor.
177. We zetten in op de het vroeg detecteren van betaalproblemen bij huurders, waardoor we uithuiszetting kunnen voorkomen.
178. We moedigen private verhuurders aan om hun panden te verhuren via het Sociaal Verhuurkantoor, door de gegarandeerde betaling en herstelling voor de private verhuurder te verzekeren.
179. We blijven inzetten om het Vlaams Sociaal Objectief te halen en zorgen hierbij voor een goede spreiding over het grondgebied. (LT)
180. We sensibiliseren de sociale huisvestingsmaatschappijen om prioritair in te zetten op de renovatie van hun patrimonium.
181. We helpen de sociale huisvestingsmaatschappijen hun financiële gezondheid bewaken en bouwen samen verder aan een moderne en klantgerichte dienstverlening.

Ontwikkelingssamenwerking

182. We hanteren de SDG's ('sustainable development goals') als leidraad voor de omgevingsanalyse, ter voorbereiding op en voor de meerjarenplanning.
183. We creëren inleefateliers om de educatie en sensibilisering over mondiale thema's concreet te maken en ervaringsgericht aan de slag te gaan. (LT)

184. We reflecteren, in participatie met alle stakeholders, over het omgaan met de steeds diverser wordende situatie in ontwikkelingssamenwerking. (LT)

Dierenwelzijn

185. De huidige diensten inzake dierenwelzijn en de lopende inspanningen worden geëvalueerd en versterken we waar nodig.
186. We evalueren het geluidsarm vuurwerk en houden hierbij rekening met het effect op dierenwelzijn, het evenementiële karakter voor de toeschouwers en het effect voor specifieke doelgroepen.
187. We organiseren één keer per jaar een dierendag.
188. We voorzien losloopzones voor honden in iedere wijk en minimaal twee grote zones op stedelijk niveau, waaronder één met een vijver. (LT)

Milieu

189. We rollen het asbestactieplan uit, waarbij we wijkgericht via een 'nu of nooit'-aanpak aan de slag gaan, onze inwoners sensibiliseren en zelf als stad het goede voorbeeld geven.
190. We voeren een resultaatgerichte Lage Emissie Zone in om de luchtkwaliteit in de stad sterk te verbeteren. (LT)
191. We werken een sensibiliseringscampagne uit over het binnenhuisklimaat, om vervuilende stoffen te vermijden.

Duurzame stad en klimaat

192. We hanteren de SDG's als leidraad voor de omgevingsanalyse, ter voorbereiding op en voor de meerjarenplanning. We zoeken partners voor deze aanpak en stimuleren instellingen en bedrijven via Sustainable Trade and Innovation Labs om hetzelfde te doen.
193. We verdubbelen het aantal productgroepen, waarbij duurzaamheid een doorslaggevende rol bij het aankoopbeleid speelt. We rekenen immers de levenscyclus van een product mee, en niet enkel de aankoopprijs.

Circulaire economie, korte keten en fair trade

194. We blijven een voortrekker in onze voorbeeldfunctie als lokale overheid en onderzoeken of we naast elektrische wagens ook elektrische fietsen of steps kunnen delen met de Hasselaren.
195. We engageren ons in de Green Deal en willen deelnemers in Vlaanderen een maximale toegang bieden tot alternatieven voor autobezit.
196. We kiezen voor een innovatief en circulair aankoopbeleid.
197. Wegwerpverpakkingen en -voorwerpen ontraden we zo sterk mogelijk.

- 198. We gaan actief voedselverspilling tegen via het opmaken van een actieplan tegen voedselverspilling.
- 199. We ondersteunen de uitbouw van een lokale afzetmarkt door initiatieven, zoals de korteketenmarkten.
- 200. We ondersteunen startende landbouwers die op een duurzame manier kwaliteitsvolle voeding voor lokale consumptie produceren. We werken daarvoor samen met De Landgenoten, waarbij we gronden van de stad niet verkopen, maar via erfpacht ter beschikking stellen.
- 201. We integreren criteria voor eerlijke handel in de aankopen die de stad zelf doet.

Energie

- 202. We zetten in op een aanpak waarbij we particuliere woningen omvormen tot BEN-woningen. Zo pakken we ook de energiearmoede aan. We geven voorrang aan de meest kwetsbaren.
- 203. We hanteren de energiesprongmethode, die zijn waarde in het buitenland bewezen heeft.
- 204. We versterken de promotie van bestaande initiatieven op het vlak van energie-efficiëntie, o.a. door samenwerking met belangenorganisaties.
- 205. We versterken de promotie van bestaande initiatieven voor hernieuwbare-energieproductie, o.a. door samenwerking met belangenorganisaties.
- 206. We versterken de promotie van bestaande initiatieven voor de aanschaf van gecertificeerde Belgische groene stroom, o.a. door samenwerking met belangenorganisaties.
- 207. We onderzoeken de mogelijkheid om warmtenetten te installeren waar mogelijk, o.a. aan de Koning Boudewijnlaan.
- 208. We creëren een lokale Green Deal future proofed energy tussen de verschillende stakeholders, publiek en privaat, naar analogie met de Vlaamse Green Deals. (LT)
- 209. We onderzoeken de mogelijkheid om een lokale energiecoöperatie op te richten. Doel is om de voordelen van een lokale transitie aan de lokale gemeenschap te geven, zowel natuurlijke als rechtspersonen. Bij voldoende draagvlak ondersteunen we verdere stappen om een coöperatieve vennootschap op te zetten.
- 210. We hanteren, ook op het gebied van energie, het principe van de vervuiler die betaalt. (LT)
- 211. We organiseren groepsaankopen en ondersteunen burgerinitiatieven, waardoor we een weerklank krijgen bij alle Hasselaren.
- 212. We onderzoeken de haalbaarheid van een kijkwoning voor renovatie- en energietechnieken. (LT)
- 213. We actualiseren het lichtplan voor onze straatverlichting en koppelen dit aan onze visie op smart cities. We streven naar een volledige 'verledding'.

214. We schakelen stelselmatig om naar een volledig elektrisch wagenpark.

Natuur, parken en groen

215. We bouwen een groenstructuurplan uit en maken een inventaris op van kleine landschapselementen.

216. We maken een bomenplan op en kwantificeren ecosysteemdiensten (i-tree).

217. We stellen een interne service-level agreement in het kader van groenbeheer op.

218. We versterken onze Hasseltse parken en gaan ze op termijn waar mogelijk linken aan elkaar.

Welzijn en sociale dienstverlening

219. We maken gebruik van de integratie van stad en OCMW om een integraal sociaal beleid te creëren waarbij de sociale reflex in ieder beleidsdomein ingebouwd zit.

220. We kiezen voor een sterk lokaal sociaal beleid met de rol van regisseur waar het kan en van actor waar het moet, waar een regisseursrol niet afdoende is. We zorgen voor transparantie in de duidelijke afbakening tussen beide rollen in het meerjarenplan.

221. We rollen het geïntegreerd breed onthaal (GBO) uit om onderbescherming tegen te gaan en de sociale hulp- en dienstverlening toegankelijker en laagdrempeliger te maken.

222. We koppelen iedere cliënt aan één maatschappelijk werker die in gedurende het hele sociale traject het aanspreekpunt en de trajectcoach voor de cliënt is.

223. We richten in de schoot van het Bijzonder Comité van de Sociale Dienst een subcomité op met als specifieke doelstelling het ontwikkelen van een spreekwoordelijke kinderkansenfabriek omdat kinderarmoede tot generatie-armoede leidt.

224. We brengen de ervaring van het Bijzonder Comité van de Sociale Dienst, de armoedeverenigingen en de doelgroep zelf samen en zoeken maatregelen die bijdragen aan een integrale kinderarmoedebestrijding.

VERBINDEN

Fysiek verbinden

Mobiliteit maakt integraal deel uit van ons woonbeleid en op die manier verbinden we Hasselaren ook fysiek met elkaar. Rustige en leefbare woonbuurten, een vlotte mobiliteit en een gezonde lucht hebben alles met elkaar te maken. Daarom begint een degelijk mobiliteitsbeleid bij een overkoepelende visie op de duurzame ontwikkeling van de stad.

Belangrijk in een dergelijke visie is allereerst duidelijkheid. De uitzondering kan niet de regel zijn. Integendeel: duidelijke en onderbouwde spelregels voor iedereen maken het voor ons allen beter, duidelijker en makkelijker. Hierbij hanteren we een realistische visie, waarin leefbaarheid - wooncomfort, bereikbaarheid en verkeersveiligheid - verzekerd moeten blijven en verbeterd worden.

Kernversterking en het slim mengen van functies zijn de sleutelwoorden. Als wonen en werken, winkelen, onderwijs en recreatie in elkaars buurt gebeuren, als belangrijke voorzieningen zich op plaatsen bevinden die goed bereikbaar zijn op een duurzame manier, dan hebben we vanzelf veel minder verplaatsingen nodig.

Overige uitgangspunten hierbij zijn: elke weggebruiker heeft zijn plek in het verkeer, ook de auto. Weliswaar geven we maximaal de ruimte aan fietsers, voetgangers en het openbaar vervoer, waar zij een alternatief kunnen zijn. We hanteren het STOP-principe (eerst stappers, dan trappers, dan openbaar vervoer, dan privéwagens). Toegankelijkheid en bereikbaarheid vormen een belangrijke motor voor onze stedelijke economie. We moeten als provinciehoofdstad denken, onze mobiliteit stopt niet aan onze gemeentegrens. Elke Hasselaar heeft recht op zowel woon- als mobiliteitsgeluk. Wat dat laatste betreft, is toegankelijkheid tot mobiliteit (in alle vormen) iets waar absoluut zorg voor gedragen moet worden.

Mentaal verbinden

Naast fysiek moeten we de Hasselaren ook mentaal verbinden met elkaar. Onze stad is meer dan een optelsom van alle Hasselaren. Het is een gemeenschap, die bestaat uit een rijke diversiteit van wijken en straten, verenigingen, bedrijven, gezinnen, individuen... Iedere Hasselaar geeft op zijn/haar eigen manier vorm aan onze stad. Samen vormen wij Hasselt. Hasselt moet een bruisende, levendige stad zijn, waar iedere burger zich thuis voelt. In verschillende wijken en buurten verenigen de inwoners zich nu al in dorpsraden, comités... en slagen er zo in om een nieuw gevoel van verbondenheid te creëren. Dit willen we ondersteunen en ook in de andere wijken van Hasselt mee realiseren.

Ieder van ons heeft zijn eigen achtergrond en verleden en dat is een grote rijkdom die we moeten koesteren. Belangrijk is dat Hasselt een stad wordt waarin iedereen meewerkt aan een gemeenschappelijke toekomst, een toekomst waarin iedereen zich Hasselaar voelt en daar trots op is. In Hasselt moet iedereen zich thuis voelen in zijn eigen straat en wijk. Onze gemeenschap kan enkel een levendige, bloeiende toekomst hebben, als we gelijkwaardigheid, gelijke kansen en respect centraal stellen.

Hasselaren in maatschappelijk kwetsbare posities ondersteunen we maximaal en iedere vorm van uitsluiting proberen we weg te werken.

Als stadsbestuur hebben we veel elementen in handen om onze gemeenschap ook echt vorm te geven.

De Hasselaren zijn harde werkers. Werk combineren met de zorg voor een gezin is niet altijd even gemakkelijk. Daarom neemt de stad haar verantwoordelijkheid om de Hasselaren te helpen waar nodig. En omdat Hasselt groeit, groeit ook de nood aan voorzieningen. We bouwen dus aan een toekomstplan voor kinderopvang, herzien onze buitenschoolse kinderopvang en werken een duidelijke visie uit op 'brede scholen'.

Anderzijds spelen we ook in op de toenemende vergrijzing en verzilvering van onze stad. Op dit ogenblik is 25% van onze inwoners ouder dan 65 jaar en 6,7% ouder dan 80 jaar, tegen 2030 zal dit respectievelijk 27,4% en 8,5% van de inwoners zijn. We hebben aandacht voor ouderenzorg, maar we doen ook inspanningen om onze senioren zo lang mogelijk als actief lid van onze gemeenschap te laten functioneren. Het stedelijk beleid wil rekening houden met de groeiende bevolkingsgroep van de derde en vierde leeftijd. De specifieke behoeften van deze mensen op het vlak van wonen, mobiliteit, inrichting van het openbaar domein, sociale noden... moeten behartigd worden. Wij willen mee zorgen voor een onbezorgde oude dag in Hasselt.

Ook onze jonge Hasselaren verliezen we niet uit het oog. Hasselt moet een frisse stad zijn, waar onze jeugd veilig kan opgroeien, zichzelf kan zijn en zich volledig kan ontplooien. Daarom moet het volledige beleid doorspekt zijn met de jeugdreflex. We toetsen alle beleidsmaatregelen af en bekijken of er voldoende rekening wordt gehouden met de jongeren in Hasselt.

Heel belangrijk hierbij is de stem van de jongeren zelf. Het beleid moet worden afgestemd op de jongeren en zij moeten dit ondersteunen. De beste manier is door hen van bij het begin nauw te betrekken en te laten participeren. Jonge, creatieve initiatieven blijven we stimuleren en we zorgen voor fysieke en mentale ruimte om die initiatieven in onder te brengen.

Mee door de ontwikkeling van de universiteit en de hogescholen groeit Hasselt bovendien steeds meer uit tot een echte studentenstad. Een evolutie die we met open armen verwelkomen. Naast het feit dat studenten de lokale economie ondersteunen door hier te wonen en te consumeren, zijn het ook hoogopgeleide mensen die zuurstof bieden aan een stad. Ze zorgen met andere woorden voor de continue instroom van jonge mensen, die een stad dynamisch houdt. Een volwaardig en transversaal studentenbeleidsplan is essentieel en daarom één van onze prioriteiten.

Hasselt is een diverse stad met meer dan 130 verschillende nationaliteiten. Ze wordt steeds diverser. Op 10 jaar tijd is het aantal Hasselaren van niet-Belgische herkomst gestegen tot 20% van de inwoners. De grootste diversiteit is terug te vinden in de groep jongste Hasselaren (0 tot 9 jaar).

Wij willen iedereen maximaal de kans geven om deel uit te maken van onze Hasseltse gemeenschap. Hiervoor moeten we als stadsbestuur maximaal inzetten op het begeleiden en ondersteunen van de nieuwe Hasselaar, met als doel zo snel mogelijk op eigen benen te staan.

De nieuwe Hasselaar willen we vanaf dag één overtuigen om volwaardig deel uit te maken van onze gemeenschap, om van meet af aan alle kansen te grijpen om zich duurzaam te vestigen in onze stad. We nodigen hen uit om bij te dragen aan onze samenleving, onze taal te leren en kennis te maken met elkaars gewoonten, maar zeggen resoluut neen tegen diegenen die democratische waarden als vrijheid, gelijkheid van man en vrouw en respect verwerpen.

De rode draad

De rode draad die al deze bevolkingsgroepen met elkaar verbindt, blijft verweven met taal, cultuur, erfgoed, sport en onderwijs. Binnen deze beleidsdomeinen schakelen we een versnelling hoger en tonen we ambitie om écht die referentiestad in Limburg, Vlaanderen en de Euregio te zijn.

In de onderwijsstad Hasselt moet elke Hasselaar toegang hebben tot kwaliteitsvol onderwijs dicht bij huis. In het onderwijs worden de fundamenteen gelegd voor het verdere leven en het is dus van belang dat kinderen en jongeren vanaf het begin kennismaken met de diversiteit en omgangsvormen in de samenleving. Verder is het belangrijk om aandacht te hebben voor de individuele talenten van onze leerlingen, zodat deze maximaal tot ontwikkeling komen. Kinderen die bijkomende uitdagingen nodig hebben, worden verder gestimuleerd. Leerlingen die het moeilijk hebben, zeker op vlak van het Nederlands, worden extra ondersteund.

De scholen en schoolomgevingen zijn echter langer ter beschikking dan enkel het moment waarop kinderen op de schoolbanken zitten. Daarom willen wij van scholen en hun omgeving publieke ruimten maken, in de uren dat de gebouwen vrij zijn. Speelplaatsen moeten in vrije periodes beschikbaar zijn voor de kinderen uit de buurt, parkeerplaatsen die gelegen zijn binnen de schoolmuren, moeten buiten de schooluren beschikbaar worden gesteld aan buurtbewoners in die wijken waar een grote parkeerdruk heerst.

Hasselt is sterk in sport. Honderden clubs en duizenden Hasselaren dragen hier elke dag toe bij. De aandacht voor sport blijft dan ook hoog, in het bijzonder voor het verbindende karakter ervan. Want sport is veel meer dan een middel om voldoende te bewegen en je gezondheid op peil te houden. Dankzij sport leren mensen elkaar kennen, ongeacht hun achtergrond. Daarom blijft het een absolute voorwaarde dat sporten voor iedereen toegankelijk is. Dat betekent: betaalbaar, bereikbaar en veilig. Het stadsbestuur zal de komende jaren sterk blijven inzetten op een 'breed' sportaanbod, in overleg met de sportclubs. De ambitie om terug de topsportstad van Limburg te worden, stimuleert ons ook om in infrastructuur stappen vooruit te zetten.

Cultuur en erfgoed, in de breedste zin van beide woorden, leveren bouwstenen en zuurstof voor de stad én dus voor haar inwoners. Van verenigingen tot voorstellingen waar Hasselaren elkaar kunnen ontmoeten, over uniek en beeldbepalend erfgoed dat deze stad onze thuis maakt, tot de professionele actoren in het veld die uitstraling binnen en buiten Limburg met zich mee brengen. Willen we deze sterktes behouden en nog verdiepen, dan moeten we investeren in het weefsel tussen alle betrokkenen. Door Hasselaren actief en passief te betrekken bij het culturele aanbod in onze stad, door verenigingen en cultuurhuizen samenwerkingen te laten aangaan, door figuurlijk en letterlijk ruimte te bieden waar kunst kan groeien. Onze bibliotheek wordt een kenniscentrum voor de gemeenschap, waarin zowel het promoten van de Nederlandse taal als het universitaire en erfgoedluik in de collectie ten volle wordt uitgespeeld. We onderzoeken hoe we dit alles met een ruimtelijke cultuurbeleidsvisie kunnen koppelen aan de ambitie om in 2030 Europese Culturele Hoofdstad te worden.

HR – en personeelsbeleid

- 225. Het stedelijk bedrijf is de spiegel van onze Hasseltse samenleving. Diversiteit, samenwerking, kostenbewustzijn, klantgerichtheid en integriteit zijn belangrijke pijlers van ons beleid.
- 226. We aanvaarden geen enkele vorm van discriminatie op de werkvloer.
- 227. We optimaliseren de interne communicatie met de stadsmedewerkers.
- 228. In onze externe communicatie focussen we op het breed bekend maken van Hasselt als dé toonaangevende centrumstad in Limburg, Vlaanderen en de Euregio.
- 229. We houden de communicatielijnen met Brussel kort en verdedigen samen consequent de Hasseltse belangen op bovenliggende bestuursniveaus.

Veiligheid

- 230. In het politiehoofdkantoor moet de permanentie verzekerd zijn; in de posten moeten de openingstijden zoveel mogelijk aangepast worden aan de vraag van de burger.
- 231. De wijkinspecteurs krijgen een nadrukkelijker rol in ons veiligheidsbeleid.
- 232. We slaan de brug tussen onze wijkinspecteurs en onze wijkwerkers om problemen op maat van elke buurt aan te pakken.
- 233. We promoten de oprichting van buurtinformatienetwerken (BIN's).
- 234. We schakelen onze verschillende gemeenschappen, buurten en verenigingen in bij ons veiligheidsbeleid. Een verhoogde sociale cohesie verhoogt de sociale controle en dus de veiligheid.
- 235. We versterken onze rol bij slachtofferbegeleiding.
- 236. We leggen met onze wijkinspecteurs en gemeenschapswachten een bijzondere focus op nieuwe maatschappelijke fenomenen, zoals vereenzaming. (LT)
- 237. We onderzoeken in hoeverre we de bestaande Whatsapp-groepen in onze wijken en deelgemeenten kunnen omvormen tot volwaardige BIN's. (LT)
- 238. In het kader van de bestuurlijke handhaving onderzoeken we de inzet van "stadsverbinders", die in de Hasseltse deelgemeenten en wijken de leemte tussen wijkinspecteurs enerzijds en gemeenschapswachten anderzijds moet opvullen. (LT)

Burgerlijke stand en bevolking

- 239. We overleggen met het Jessa Ziekenhuis over de mogelijkheid voor ouders om hun geboorteaangifte (fysiek of digitaal) in het ziekenhuis te doen.
- 240. We geven de Hasselaren de keuze om een korte of lange huwelijksceremonie aan te vragen.
- 241. We onderzoeken of het mogelijk is om op een tweede locatie in Hasselt huwelijken te voltrekken.

242. We geven de deelgemeenten extra aandacht op welkomstavonden voor nieuwe inwoners van Hasselt.

Ombudsdienst

243. We werken een duidelijk afgelijnd systeem uit voor het indienen van meldingen en klachten, waarbij we een duidelijk onderscheid maken tussen een melding en een klacht.

Openbare werken

244. Alle infrastructuurwerken starten met goede communicatie en daar waar nodig een minderhinderplan. Open communicatie met de Hasselaren is essentieel.
245. We zetten bij aanvang van infrastructuurwerken structurele samenwerkingen op met buurt- en wijkcomités.
246. We bevragen de Hasselaren over de huidige toestand van onze infrastructuur.
247. We ontsluiten alle deelgemeenten zoveel mogelijk met slimme, comfortabele en veilige fietspaden.
248. We werken aan een stadsapp, waarin Hasselaren onder andere infrastructurele problemen op het openbaar domein kunnen melden.
249. We communiceren proactief de verschillende subsidiemogelijkheden voor handelaars, die tijdens infrastructuurwerken niet of moeilijk bereikbaar zijn.

Monumenten en gebouwen

250. We voorzien waar mogelijk en wenselijk in een maximaal comfort en hygiëne in onze scholen en sportinfrastructuur.

Lokale economie en landbouw

251. De centrummanager creëert een draagvlak voor de werking van het centrummanagement en coördineert en promoot gezamenlijke handelsactiviteiten.
252. Seizoensfeer draagt bij aan de beleving in de stad. Seizoensgebonden activiteiten vinden zoveel mogelijk plaats in straten en op pleinen in de binnenstad en in de deelgemeenten.
253. We onderhouden en versterken onze contacten met middenveldorganisaties, sectorverenigingen en werkgeversverenigingen, om zo continu een vinger aan de pols te houden.
254. Buurtwinkels vormen de kern van het sociaal weefsel in onze deelgemeenten. We faciliteren maximaal hun opstart en/of hun functioneren.
255. We zetten volop in op het creëren van een dynamiek rond 'Koop Lokaal'.
256. Korteketeninitiatieven gericht op de eindconsument (zoals 'Merwt', 'Boeren en Buren',...) moeten geëvalueerd worden om een nog groter publiek te kunnen aanspreken.

- 257. De diensteneconomie is een belangrijke economische sector en belangrijke bron van werkgelegenheid in Hasselt. We onderhouden op regelmatige basis contacten om hun noden te kennen en daar beleidsmatig op in te spelen.
- 258. We gaan in overleg met de Limburgse Reconversie maatschappij (LRM) om de Mode-incubator te integreren in onze handelskern. (LT)
- 259. We verbinden de Corda Campus op een duurzame manier met het stadscentrum en ondersteunen hen maximaal in eventuele uitbreidingsplannen. (LT)
- 260. We investeren in de uitrol van een stedelijk wifinetwerk voor bezoekers. (LT)

Toerisme

- 261. Partnerschappen met bovenlokale toeristische promotieplatformen worden zoveel mogelijk aangegaan en aangewend om het aantal toeristen in Hasselt te verhogen.
- 262. De Abdijsite Herkenrode wordt de parel aan de Hasseltse toeristische kroon. We onderzoeken met alle partners hoe we op korte termijn het bezoekersaantal en de inkomsten kunnen laten stijgen. We verbeteren onder andere de fietsverbindingen met de stad.
- 263. Het Prinsenhof in Kuringen is toe aan grondige renovatie. We voorzien in plaats voor vergaderzalen, tentoonstellingen en andere activiteiten van lokale verenigingen.
- 264. We nemen de toegangs- en verhuurtarieven van de Japanse Tuin grondig onder de loep.
- 265. We evalueren de 48-uren pas en sturen bij waar nodig.
- 266. We willen Hasselt actief op de MICE-markt zetten en faciliteren optimaal het organiseren van zakenmeetings en congressen. (LT)
- 267. We voorzien voldoende uitgeruste plaatsen voor kampeerwagens. (LT)
- 268. We gaan in overleg met Toerisme Vlaanderen om Hasselt als toeristische bestemming verder op te nemen in nationale en internationale promotiecampagnes. (LT)

Werk

- 269. We bundelen de kennis over de lokale arbeidsmarkt in een lokaal overlegplatform werkgelegenheid.
- 270. We centraliseren en ontsluiten onze kennis over de aard van de lokale knelpunten op de lokale arbeidsmarkt.
- 271. Wijkwerken is de ideale opstap voor langdurig werklozen naar een eerste of vernieuwde ervaring op de arbeidsmarkt. We nemen hierin het voortouw.
- 272. We trachten bij de activering van werklozen steeds de verplaatsing naar de werkplek of opleidingsplek zo kort mogelijk te houden.

- 273. We wisselen op regelmatige basis informatie uit met de dienst wijkmanagement. Voor ons werkgelegenheidsbeleid schakelen we ook onze gemeenschapswachten en stadsverbinders in.
- 274. Sociale tewerkstelling maakt integraal deel uit van ons tewerkstellingsbeleid.
- 275. We lichten onze Hasseltse bedrijven en ondernemers in over de voordelen van sociale tewerkstelling in hun bedrijf.

Markten en foren

- 276. De buurtmarkten in de wijken zien we als een meerwaarde voor het lokale economische en sociale weefsel. We engageren ons om het aantal standen naar een hoger niveau te tillen en de marktdagen beter bekend te maken.
- 277. We hebben oog voor toegankelijkheid en veiligheid op de markt.

Wonen en ruimtelijke ordening

- 278. We gaan in dialoog met de bouwpromotoren en schrijven, conform onze visie over ruimtelijke ordening, de nodige afdwingbare criteria in de bouwvoorschriften.
- 279. Wonen is een recht. Als stadsbestuur zetten we fors in op betaalbaar wonen voor elke Hasselaar.
- 280. We zetten in op het creëren van woondiversiteit en buurtidentiteit in heel Hasselt. In ons ruimtelijk woonbeleid worden buurontwikkelingsvisies uitgetekend, waarin we onze stadsbrede visie op buurtniveau verfijnen.
- 281. We werken aan een betere spreiding (in tijd, plaats en binnen ontwikkelingen) van het sociale woonaanbod in Hasselt.
- 282. We maken wonen in de stad terug aantrekkelijk en hebben hierbij bijzondere aandacht voor de private huurmarkt.
- 283. We ontwikkelen een integraal woonbeleid waarvan armoedebestrijding, duurzaamheid en ruimtelijke ordening deel uitmaken.
- 284. Niet iedereen is in staat om een woning te vinden op de privémarkt. We starten, in overleg met de sociale verhuurkantoren, huisvestingsmaatschappijen en ontwikkelaars, een inhaalbeweging voor sociaal wonen en betaalbaar wonen.
- 285. We streven naar één Hasseltse huisvestingsmaatschappij.
- 286. Het centrum van Hasselt heeft nood aan ontmoetingsplekken, rustpunten en groenelementen die de beleving in de stad vergroten. We maken werk van het creëren van leeftijdsvriendelijke ruimtes in de stad.
- 287. We creëren maximaal pleinfuncties in de binnenstad en we maken werk van een 'ruimtelijke' verbinding van de Blauwe Boulevard met het stadscentrum.
- 288. De verfraaiing van de stationsomgeving moet versneld uitgevoerd worden.

289. We benaderen projecten als deel van een omgeving en maken de omgeving deel van een project.
290. Leegstand pak je niet alleen aan door te penaliseren. We gaan in constructieve dialoog met de eigenaren om tot oplossingen te komen.

Mobiliteit

291. We verzekeren de toegankelijkheid en leefbaarheid via een nieuw en duidelijk bereikbaarheids- en mobiliteitsplan voor Hasselt, zowel binnen de Grote Ring alsook in de wijken. We houden daarvoor rekening met een goede verbinding tussen de deelgemeenten en het centrum. We hebben bijzondere aandacht voor de inhaalbeweging voor de fietser, de voetganger en het openbaar vervoer.
292. De Grote Ring wordt opgewaardeerd en is dé verkeersverdeler in onze Hasseltse mobiliteitsvisie.
293. We pleiten bij de Vlaamse overheid voor de plaatsing van een intelligente verkeerslichtenregeling. Die moet gekoppeld zijn aan ons verkeersmanagementsysteem. Tegelijk willen we pleiten voor ongelijkvloerse kruisingen van verkeersstromen en een dynamisch systeem voor snelheidsbeheersing, om de beschikbare capaciteit zo goed mogelijk te benutten.
294. De Groene Boulevard wordt meer geïntegreerd in onze stad. We creëren maximaal pleinfuncties, waar fietsers, voetgangers en duurzaam openbaar vervoer voorrang hebben. (LT)
295. De Groene Boulevard en de Grote Ring zullen in een verkeerslussenstructuur met elkaar verbonden worden. De Groene Boulevard blijft rond maar wordt zo min mogelijk gebruikt (uitgezonderd door de bewoners). Verkeer zal meteen richting parkeergarages geleid worden of via een klein lus teruggestuurd worden naar de Grote Ring.
296. Onze fietsinfrastructuur krijgt een boost. We investeren fors in meer en veiligere fietsverbindingen tussen onze wijken, deelgemeenten en het centrum.
297. We gaan verder constructief in dialoog met onze fietsambassadeurs.
298. Het functionele fietsrouten netwerk moet meer en meer ontvlochten worden van het autoverkeer. We richten het stedelijk fietsrouten netwerk maximaal in met veilige, hoogwaardige en snelle fietsroutes.
299. Onze stad moet van oost naar west en van noord naar zuid makkelijk, snel en veilig te doorkruisen zijn met de fiets. We bakenen deze bewegingen af in tijd en ruimte, zodat er geen conflicten zijn met voetgangers en andere weggebruikers.
300. We koppelen onze fietsstraten op een slimme manier aan ons stedelijk fietsrouten netwerk.
301. Naast speelstraten voeren we ook leef- en schoolstraten in. We maken straten autovrij of autoluw en voorzien in meer ruimte voor groen en ontmoetingsplaatsen. (LT)

302. We investeren in kindlinten: kindvriendelijke routes in de wijken, die speelplekken, scholen en andere kinderbestemmingen met elkaar verbinden.
303. We verbeteren de doorstroming voor fietsers, afhankelijk van de situatie, door slimme maatregelen, zoals rechtsaf door rood of het instellen van het vierkant groen.
304. We investeren bijkomend in snelle fietsverbindingen, waar mogelijk in de vorm van fietssnelwegen, en werken hiervoor nauw samen met het provinciebestuur.
305. We zetten verder in op fietsdeelsystemen en optimaliseren het bestaande fietsdeelsysteem. (LT)
306. We werken het concept van een fietsbibliotheek uit, waar fietsen uitgeleend kunnen worden. We werken een systeem uit, waarbij we de lokale fietshandelaren kunnen betrekken. (LT)
307. We zetten verder in op de inventarisatie van onze 'trage wegen' en bouwen dit netwerk stap voor stap verder uit. (LT)
308. We gaan in overleg met De Lijn om de Hasseltse buslijnen te optimaliseren. Openbaar vervoer moet stipt en hoogfrequent de noodzakelijke verbindingen maken.
309. De Grote Ring wordt de verkeersverdeler voor openbaar vervoer. De haltes op de Groene Boulevard moeten herzien worden.
310. Op alle belangrijke invalswegen moeten gratis/goedkope en kwalitatieve P+R-oplossingen geboden worden, en stipte en comfortabele verbindingen met de binnenstad. We installeren waar mogelijk ook andere functies (tanken, opladen, carwash...), zolang ze een toegevoegde waarde bieden aan de handel in het centrum.
311. Hasselt is gidsstad op het vlak van duurzame stedelijk beleving. We gaan in gesprek met de verschillende stakeholders en geven de bestaande good practices een nieuwe boost.
312. We zetten verder in op buurtparticipatietrajecten in Hasselt. We stroomlijnen reeds bestaande participatietrajecten en verankeren de 'learnings'.
313. We gaan versnippering van ingezette participatietrajecten tegen en streven naar een correcte en gedragen representatie voor de buurt waarmee we samenwerken.
314. Ruimtelijke ontwikkeling bepaalt in grote mate de verplaatsingsvraag en heeft een enorme impact op mobiliteit. De mobiliteitsreflex moet standaard ingebouwd zijn in onze ruimtelijke visie.
315. Het ruimtelijk beleid moet afgestemd zijn op een duurzame parkeerstrategie, waarin we doelgroeparkeren strak en helder organiseren.

Administratie, ICT & digitalisering en organisatieontwikkeling

316. We introduceren als loket een chatdienst, waar Hasselaren met vragen en verzoeken terecht kunnen.

317. We gaan ook naar de burger en onderzoeken de haalbaarheid om administratieve handelingen toe te laten in de deelgemeenten.
318. We kiezen voor een open databeleid en stellen relevante documenten online automatisch ter beschikking van de burgers, en dit binnen de grenzen van de privacywetgeving.
319. We onderzoeken de oprichting van een mobiele stadsdienst, die eventueel een plaats kan krijgen tijdens de verschillende buurtmarkten.
320. Communicatie is een vak, geen hobby. Ze moet snel, eenduidig en efficiënt verlopen.
321. We spreken als stadsbestuur met één stem door één digitaal kanaal. We zetten maximaal in op elk nieuw medium en voorzien ook in een communicatieverantwoordelijke(n).
322. Met onder andere de Corda Campus, de UHasselt en door onze centrale ligging in Limburg en de Euregio gaan we actief op zoek naar samenwerkingen met strategische partners en zullen hier de rol van facilitator opnemen. (LT)

Financiën en begroting

323. In functie van het kerntakenonderzoeken zullen we nagaan welke diensten worden afgebouwd, worden uitbesteed of aan de privésector worden overgelaten. De privésector is een partner van het stadsbestuur.
324. De stadsmedewerkers en de burgers worden betrokken bij het zoeken naar synergiën en efficiëntiewinsten.
325. We zetten in op een lokale taxshift en onderzoeken de mogelijkheid om op korte termijn de aanvullende personenbelasting te verlagen van 7,5% naar 7%. Parallel worden de opcentiemen op de onroerende voorheffing verhoogd, om tot een budgettair neutraal resultaat te komen.

Evenementen

326. We spreken met de politie een werkwijze af om klachten over evenementen (al dan niet geanonimiseerd) door te spelen aan de bevoegde diensten, zodat we onze evenementen constant kunnen verbeteren en indien nodig bijsturen.
327. We creëren een netwerk voor kleine dagelijkse en terugkerende evenementen. We verhogen de beleving in onze straten, waardoor het elke dag gezellig wordt in Hasselt.
328. We streven naar optimale toegankelijkheid van onze Hasseltse evenementen.
329. We focussen in ons evenementenbeleid meer en meer op een familiaal gebeuren.
330. Evenementen dienen ook om elkaar beter te leren kennen. Diverse evenementen zorgen ervoor dat je andere culturen leert kennen.
331. Evenementen moeten een toegevoegde waarde hebben voor de Hasselaar, de Hasseltse ondernemer en de uitstraling van onze stad.

- 332. We gaan in dialoog met de Hasseltse horeca. Voor bepaalde evenementen mogen zij de regie in handen nemen, in nauw overleg met de stadsdiensten.
- 333. We blijven wijkfeesten en buurtbarbecues maximaal ondersteunen.
- 334. We geven extra aandacht aan evenementen die een historische gebeurtenis herdenken. Zowel lokale (de ramp in Godsheide) als nationale (WO1 & WO2) herdenkingen genieten onze aandacht.
- 335. Evenementen dragen bij tot de sociale cohesie, of tot een deelbeleid van de stad (bijv. sport-, jeugd-, cultuur-, milieubeleid...). Evenementen kunnen worden opgezet voor een specifieke doelgroep wanneer hier nood aan is, maar richt zich in een deelaspect of in zijn totaliteit ook tot de brede Hasseltse bevolking. Het is geen evenement voor de happy few.

Jeugd- en studentenzaken

- 336. Een versterking van de jeugdraad is noodzakelijk om een gedragen beleid te realiseren. Door te luisteren naar jongeren en hen te betrekken in de beleidsvorming, ongeacht of ze lid zijn van een jongerenvereniging, weten we wat er leeft.
- 337. We voorzien een permanente huisvesting voor jongeren in de binnenstad. Een creatieve hub waar jongeren elkaar kunnen ontmoeten, met voldoende activiteiten, ook 's avonds, waardoor de binnenstad terug bruist.
- 338. We zien diversiteit als een verrijking en een kans voor kinderen en jongeren om hun wereldbeeld te verruimen.
- 339. Door een sterk studentenbeleid proberen we de grote groep studenten aan Hasselt te binden, in de hoop dat ze zich hier permanent vestigen. Hierdoor verankeren wij het economisch potentieel dat ook de stad ten goede komt.
- 340. Bij iedere aanleg van pleinen, straten of parken hanteren we een kind- en jongerentoets, zodat iedereen zich welkom voelt op het openbaar domein.
- 341. We zorgen voor een bruisende binnenstad, open voor jeugd(verenigingen), met voldoende activiteiten, ook 's avonds. Jongeren hebben nood aan een eigen plek in het centrum van Hasselt.
- 342. We voorzien in extra studeerplaatsen tijdens de blokperiodes, we zorgen voor een feestaanbod en onderzoeken hoe we van Hasselt voor de studenten een tweede thuis kunnen maken.
- 343. We werken aan een nauwere en meer structurele samenwerking met de hogere onderwijsinstellingen en onderzoeken de oprichting van een Hasseltse studentenraad.
- 344. We zorgen voor veilige wandel- en fietsroutes en een uitgebreid openbaar vervoer, die kinderen en jongeren efficiënt op hun bestemming krijgen. We inventariseren de belangrijkste ontbrekende schakels, zodat ze versneld weggewerkt kunnen worden. (LT)

345. We passen een kinder- en jongerentoets toe op alle beleidsdomeinen waardoor de erkenning als 'Kindvriendelijke Stad' een evidentie wordt. (LT)

Onderwijs

346. Bij de opmaak van omgevingsanalyses moet er steeds rekening gehouden worden met de aanwezigheid van voldoende onderwijscapaciteit.
347. We plegen overleg met de school en de buurt, om te komen tot brede scholen en zo tegemoet te komen aan de hoge vraag naar ruimte voor Hasseltse verenigingen.
348. We voeren schoolbuurtschakelaars in, waarmee we streven naar een positieve, leefbare en harmonieuze buurtverhouding tussen Hasseltse scholen en omgeving. Deze brugfiguren ondersteunen ook kwetsbare ouders, zowel in de school als bij de welzijnspartners. Zij werken ook nauw samen met de inloopteams van het Huis van het Kind en zorgen ervoor dat elk gezin de ondersteuning krijgt die het nodig heeft.
349. We streven naar kwaliteitsvol onderwijs, om de cognitieve, sociale en emotionele ontwikkeling van elk kind maximaal te faciliteren.
350. We zetten nog meer in op actieve ouderparticipatie in de scholen. Vooral het betrekken van de meest kwetsbare gezinnen is hierbij belangrijk.
351. We organiseren praktische miniopleidingen voor ouders die niet goed mee zijn met de ontwikkelingen op vlak van technologie en tools die in de onderwijscontext gebruikt worden (online inschrijvingssysteem buitenschoolse kinderopvang, Smartschool, Gimme...).
352. We ondersteunen scholen bij het uitwerken van een huiswerkbeleid en het organiseren van huiswerkbegeleiding.
353. We voeren een actief taalbeleid, waarbij taalachterstand Nederlands weggewerkt wordt door het organiseren van verschillende taalstimulerende projecten voor kinderen en ouders.
354. We zetten volop in op de 'multi-inzetbare school'. We investeren in een volwaardige Brede School-werking. (LT)

Cultuur

355. We vernieuwen de Uitpas in het kader van het lokaal netwerk vrijetijdsparticipatie, om tot een bredere cultuurparticipatie te komen.
356. Vrijetijdsbesteding moet voor iedereen toegankelijk zijn, ook voor mensen met een beperkt budget. We zorgen voor een structurele samenwerking met partners om dit blijvend te garanderen.
357. We organiseren en/of ondersteunen de organisatie van kunstenfestivals zoals bv de Kunstennacht, het Street Art Festival, Theater op de Markt en de Stadstriënnale.
358. Kunstprojecten moeten laagdrempelig zijn en moeten in de eerste plaats de bezoekers en de inwoners een positief gevoel geven. We betrekken daarvoor alle straten, pleinen en gezellige plekjes in Hasselt. Projecten als de "olifanten", de "badeend" en de groeiende graffiti-gevels, kunst in de publieke ruimte, breiden we uit.

359. We geven makers kansen via tijdelijke of permanente infrastructurele ondersteuning voor atelierruimte, residentie, podia om te repeteren, experimenteren en tonen.
360. We versterken de inspanningen van de organisaties waar jong of nieuw talent centraal in de werking staat.
361. Complementair aan de professionele spelers creëren we kansen en bieden we ondersteuning voor de amateurkunsten via toonmogelijkheden, via de organisatie van activiteiten, maar ook via het ter beschikking stellen van toonruimtes zoals Studio Stad en zaal Onder de Toren.
362. Het Hasselts talent mag gezien worden en moet meer naar buiten kunnen treden. Samen met onze academie werken we aan een programma waar studenten kunnen “uitbreken”. Zo willen we regelmatig een plaats voor die studenten creëren op één van de gezellige Hasseltse pleinen of naast de terrassen, voor bijvoorbeeld klassieke muziek.
363. We creëren laagdrempelige culturele beleving op regelmatige basis buiten de muren van cultuurzalen. We werken samen met de horeca en de vzw centrummanagement thematische muziekfestivals in cafés uit zoals Hasselt in the Mood.
364. We versterken de gemeentegrensoverschrijdende functie van het cultuurcentrum om onze rol en verantwoordelijkheid als provinciehoofdstad ook op cultureel vlak op te nemen.

Bibliotheek

365. We onderzoeken de mogelijkheid voor flexibele uitleentijden alsook de mogelijkheid om toegang te verschaffen aan studenten, zodat zij een studieplek hebben buiten de reguliere openingsuren. (LT)
366. We faciliteren een uitbreiding van de gehele bibliotheekwerking via doelgroepenwerking en samenwerkingsverbanden in de wijken.

Gezinsondersteuning

367. We gaan via goede buurtwerkingen en sociale onderzoeken de strijd aan tegen vereenzaming en ongelijke lasten.
368. De dienst gezinsondersteuning bezit een grote expertise, die breed inzetbaar is en dus ook als dusdanig gebruikt zal worden.
369. We installeren een drietal antennepunten van het Huis van het Kind in de wijken. In deze antennes worden ook de consultatiebureaus van Kind en Gezin ondergebracht, zodat ouders op één plek in de buurt terecht kunnen.
370. We organiseren een mini-rechtenonderzoek voor kwetsbare en/of alleenstaande ouders zodat ze zicht krijgen op de sociale tegemoetkomingen waar ze recht op hebben.
371. We breiden het aanbod van ruilwinkel ‘t Wisselke uit tot 12-jarigen, waarbij we, in samenwerking met Hasseltse sportclubs en verenigingen, sportuitrusting en -kledij aanbieden.

Sport

- 372. Door nog meer in te zetten op buurtsporten, willen we elke Hasselaar aan het bewegen krijgen.
- 373. Door te werken met een tweepijlerstructuur zullen we de organisatie van de adviesraden reorganiseren. Hierbij werken we met een cluster van sporten, alsook een buurtsportraad met alle sportclubs uit de buurt.
- 374. We nemen de regie in handen om van Hasselt een topsportstad te maken. Een topsportcoördinator zal fungeren als vaste verbindingspersoon.
- 375. We verankeren de buurtsport/speelpleinwerking en breiden het lokaal beweegaanbod in de wijken uit.

Diversiteit – Gelijke kansen - Genderbeleid

- 376. We zetten extra in op de weerspiegeling van onze samenleving in de verschillende adviesraden.
- 377. We voeren een regenboogbeleid en gaan hiervoor in overleg met de holebiverenigingen in Hasselt. We zetten sterk in op sensibilisering tegen vooroordelen en treden hard op tegen mentaal en fysiek geweld tegen holebi's en transgenders.
- 378. We maken werk van een transversaal holebi- en transgenderbeleid.

Personen met een beperking – toegankelijkheid

- 379. We ambiëren een inclusief Hasselt, waar iedereen gelijkwaardig en onafhankelijk toegang heeft tot gebouwen en publieke ruimtes, tot dienstverlening en communicatie. Iedereen heeft recht op een volledige en gelijkwaardige deelname aan de samenleving.
- 380. We sensibiliseren de publieke dienstverleners en alle andere actoren om mee te stappen in het verhaal van integrale toegankelijkheid.

Integratie - inburgering

- 381. Integratie- en inburgeringsbeleid is een horizontaal beleid in de stad, waarbij elke medewerker bijdraagt aan de realisatie van het integratiebeleid en waarbij prioritaire aandacht gaat naar onderwijs, kinderopvang, tewerkstelling en vrijetijdsaanbod.
- 382. Als stadsbestuur ondersteunen we het Vlaamse principe 'integratie door werk'. Samen met de VDAB gaan we hiermee concreet aan de slag.
- 383. We bouwen de 'buddywerking' voor anderstalige nieuwkomers verder uit. De buddy's ondersteunen de nieuwkomers niet allen in hun traject langs de professionele diensten, maar ook in hun integratie in onze gemeenschap, zodat ze zich sneller thuis voelen.
- 384. We zetten in op het wegwerken en/of voorkomen van taalachterstand Nederlands bij kinderen door projecten te organiseren, zowel binnen als buiten de school.

385. De Nederlandse taal verbindt alle Hasselaren en vormt de basis van een optimale integratie in ons sociaal weefsel. We moedigen nieuwkomers ook aan om deel te nemen aan het lokale verenigingsleven en jongeren stimuleren we om deel te nemen aan buitenschoolse activiteiten.

Taalbeleid

386. Het stadsbestuur gebruikt in de eerste plaats het Nederlands in al haar communicatie. We maken van eenvoudige en klare taal een prioriteit.
387. We verwachten van al onze inwoners dat ze ernstige inspanningen doen om het Nederlands te leren. We bouwen samen met onderwijspartners verder aan een uitstekend en uitgebreid aanbod taaleducatie en -beleving, met naast lessen ook tal van oefenmogelijkheden. Ook bestaande initiatieven worden actief gepromoot.
388. We zetten maximaal in op oefenkansen Nederlands en taalbaden voor kinderen op zeer jonge leeftijd.

(De)radicalisering

389. We ondersteunen en reiken instrumenten aan om radicalisering tijdig te herkennen. Scholen, verenigingen, stadmedewerkers en hulpverleners werken samen aan een aanklappende aanpak.

Gezondheid

390. We voorzien in een laagdrempelig onthaal, waar burgers snel een antwoord vinden op vragen over gezond leven en gezondheidsproblemen, en makkelijk kennis kunnen maken met het (boven)lokale aanbod aan preventieve zorg- en welzijnsdiensten.
391. We werken het lokaal gezondheidsbeleid uit, in samenwerking met de externe partners en in nauw overleg met het lokaal gezondheidsoverleg (LOGO).
392. We zetten in op het verder bundelen van expertise in Hasselt Zorgstad en werken actief mee aan projecten en acties die hieruit voortvloeien.
393. De stad tracht het taboe rond geestelijke gezondheidszorg mee te doorbreken.
394. Via de vertegenwoordigers van de stad wordt er gewaakt over de klantvriendelijkheid, kwaliteit en toegankelijkheid van het Jessa Ziekenhuis. We zorgen eveneens voor een structureel overleg met vertegenwoordigers van het ziekenhuis, om de knelpunten te bespreken maar ook en vooral om een meerwaarde te creëren voor onze stad.
395. Als lokaal bestuur willen we een nadrukkelijke rol spelen in de aanpak van eenzaamheid. In eerste instantie zullen we de problematiek van sociaal isolement en eenzaamheid in Hasselt verder grondig onderzoeken. Aan de hand van deze resultaten werken we een plan van aanpak uit met concrete acties.

Ouderenzorg

- 396. We informeren de senioren over de mogelijkheden die er zijn om vrijwilligerswerk te doen.
- 397. We voorzien in voldoende toegankelijke ontmoetingsruimtes voor onze senioren.
- 398. De seniorenadviesraad moet zijn rol als adviesorgaan ten volle opnemen, opdat we de senioren kunnen betrekken bij ons beleid.
- 399. We werken een transparant systeem uit voor de toekenning van een mantelzorgpremie.
- 400. We focussen op het vinden van residentiële zorg in de buurt.
- 401. Onze zorgcampussen moeten open huizen worden, waar ouderen in contact komen met de buurt en omgekeerd.

Burgerparticipatie

- 402. We onderzoeken de mogelijkheid om representatieve klankbordgroepen van burgers uit te bouwen.
- 403. We zetten verder in op online participatie, om zoveel mogelijk meningen van Hasselaren te verzamelen.
- 404. Via een specifiek op jongeren gerichte applicatie vragen we naar hun mening bij bepaalde projecten.
- 405. Moeilijk te bereiken doelgroepen trekken we mee in bad. We gaan actief op zoek naar hun mening en betrekken ze in de besluitvorming.

Wijkbudgetten en wijkwerking

- 406. Op wijkniveau zijn heel wat actoren actief. We onderzoeken hoe we alle informatie op een digitaal platform kunnen bundelen.
- 407. We richten wijkplatformen op. Die kunnen bij grotere ontwikkelingen of bij een bepaald project ingeschakeld worden voor inspraak.
- 408. We verkiezen en belonen een 'wijk van het jaar', waarbij een wijk zich een jaar lang de beste van Hasselt mag noemen.
- 409. In enkele buurten worden straathoekwerkers en buurtwerkers ingeschakeld om zo de vinger aan de pols te houden. We organiseren regelmatig een overleg met alle betrokken actoren in een bepaalde wijk (politie, stadsverbinders, wijkplatformen...).
- 410. We verspreiden wijkgerichte informatie, fysiek of digitaal, via wijkbladen en hyperlokale nieuwsbrieven.
- 411. Alle informatie op wijkniveau/deelgemeente wordt meteen aan nieuwe inwoners bezorgd, zodat zij onmiddellijk een band krijgen met hun wijk of deelgemeente.

- 412. We bouwen het huidige vrijwilligerssysteem verder uit en gaan er proactiever mee aan de slag.
- 413. Projecten die buurtbetrokkenheid stimuleren, verdienen onze ondersteuning.

Kerkfabrieken

- 414. De Hasselaren krijgen een grotere inbreng bij de uitvoering van het kerkenbeleidsplan.
- 415. We zoeken, gebaseerd op een objectief en gedragen kerkenbeleidsplan, naar een gepaste bestemming van onze kerken.

Sociale woningen

- 416. We evalueren de bestaande criteria in het toewijzingsreglement van de sociale huisvestingsmaatschappijen.
- 417. We organiseren een aanklappende aanpak vanuit de stad en andere welzijnsorganisaties om tot een effectief sociaal en integratiebeleid te komen. Via intensieve begeleiding streven we ernaar om de meest kwetsbaren volledig mee op te nemen in onze gemeenschap.

Thuis- en daklozen

- 418. We voorzien, in samenwerking met andere actoren zoals CAW Limburg, in opvang en huisvesting voor de groep van dak- en thuislozen in Hasselt.
- 419. De huidige nood- en winteropvang wordt geëvalueerd en indien nodig bijgestuurd.
- 420. We streven op een innovatieve manier naar de integratie van de kwetsbaarste daklozen via projecten zoals 'Housing First'.

Ontwikkelingssamenwerking

- 421. We stimuleren en ondersteunen de mondiale betrokkenheid van georganiseerde initiatieven.
- 422. We stimuleren en ondersteunen de mondiale betrokkenheid van jongeren.
- 423. We stimuleren en ondersteunen de mondiale betrokkenheid van individuele burgers.
- 424. We lanceren in de kerstperiode een innovatief en digitaal concept om cadeau-steunkaarten voor de projecten van de Hasseltse organisaties aan te bieden. (LT)
- 425. We vormen onze stedenbanden om tot lokaal gedragen stedenbanden met kennisuitwisseling als objectief. (LT)
- 426. We moedigen scholenbanden aan en moedigen de opstart ervan aan.

Dierenwelzijn

- 427. We bouwen in samenwerking met partners een dienstencentrum uit, waar mensen in financieel precaire situaties terecht kunnen met hun huisdier, voor een noodzakelijke medische raadpleging.
- 428. We zetten in op een samenwerking tussen opleidingscentra voor blindengeleidehonden en woonzorgcentra. (LT)

Milieu

- 429. We werken samen met de kennisinstellingen een milieumonitoringsprogramma uit, waarbij we gebruikmaken van technologische mogelijkheden en waarbij we zoveel mogelijk onze inwoners, ondernemingen en andere stakeholders kunnen betrekken. (LT)

Duurzame stad en klimaat

- 430. We verlagen de drempel tot duurzame producten voor burgers en ondernemingen en tot diensten met groepsaankopen, waarbij de focus niet alleen op een lage prijs, maar vooral op kwaliteit, neutraliteit en ontzorging ligt.
- 431. We werken met de stadsdiensten bottom up een transversaal en gedragen klimaatactieplan uit, in het kader van de Convenant of Mayors. In 2019 dienen we het in.
- 432. We richten een klimaatverbond van burgers, ondernemingen, instellingen... op, om samen de klimaatdoelen aan te pakken.
- 433. We ondersteunen lokale burgerklimaatprojecten op straat- en wijkniveau.
- 434. We leiden vrijwillige klimaatambassadeurs op, die aangesproken kunnen worden voor lezingen en klimaatadvies.

Circulaire economie, korte keten en fair trade

- 435. We starten de deelfabriek op en faciliteren de zoektocht naar een locatie.
- 436. We versterken lokale burgerinitiatieven op het vlak van hergebruik, delen en ruilen.
- 437. We stimuleren en faciliteren de uitbouw van lokaal ondernemerschap, op basis van de vele opportuniteiten die de circulaire economie biedt.
- 438. We stimuleren dienstverlening in mobiliteit, zoals deelfietsen en deelauto's. We blijven deze dienstverlening faciliteren en promoten.
- 439. We zetten, samen met ondernemingen, een proeftuin op voor prestatiecontracten voor huishoudelijke apparaten. (LT)
- 440. We stimuleren het gebruik van energieprestatiecontracten bij ondernemingen en instellingen. Dat doen we door promotie en sensibilisering, en in samenwerking met kennisinstellingen. (LT)

441. We ontwikkelen met de stakeholders een lokale voedselstrategie, met een integrale en gecoördineerde aanpak.

Energie

442. We zetten in op bestaande systemen met audits, clusteren aanbod voor groepsaankopen en nemen zorgen weg bij de burger, door intensief te begeleiden en bijvoorbeeld te zorgen voor collectieve renovatie.
443. We gaan van deur tot deur met professionele energie-audits, clustering en ontzorging in de aanpak van energetische renovatie

Natuur, parken en groen

444. We stimuleren de adoptie van kleinschalig groen door Hasselaren.
445. We verdiepen het bestaande systeem met de broeikasbomen, door het aanbod elk jaar thematisch te linken aan een andere natuurproblematiek.
446. We ontsluiten onze natuurgebieden via wandelgebiedkaarten.
447. In plaats van als stad zelf gronden te verwerven en het beheer ervan aan natuurverenigingen te laten, subsidiëren we de aankoop ervan via cofinanciering. We kiezen voor Hasseltse percelen met een hoge natuurwaarde, die erkend zijn door natuurverenigingen. Zo willen we in de eerste plaats natuurverbindingen realiseren en in de tweede plaats waardevolle natuurgebieden aankopen, die in het groenstructuurplan staan aangeduid.
448. We werken de educatiewerking 'Natuur in je buurt' verder uit naar andere natuurgebieden. (LT)
449. We onderzoeken de realisatie van een ecoduct tussen Domein Kiewit en de Wijers. (LT)

Welzijn en sociale dienstverlening

450. We ondersteunen vormen van positieve vermaatschappelijking van de welzijnszorg die krachtgericht werken en zorgen voor "samenredzaamheid" zoals de EKC (eigen kracht conferentie)-methodiek en de buddywerking voor mensen in financieel benarde situaties.
451. We experimenteren met verschillende vormen van straathoekwerk om antwoorden te kunnen bieden aan de snel veranderende en complexe wereld van (kans)armoede, zoals de straatverpleger.
452. We bouwen de succesvolle werking van Café Anoniem met de focus op participatie en dagbesteding verder uit en onderzoeken of een nieuwe, ruimere locatie omwille de stijgende participatie en de stijgende grootte van de doelgroep aangewezen is.
453. We streven naar een kwalitatief, menselijk en zinvol activeringsbeleid met een brede scoop en de focus op werkgelegenheid als belangrijke hefboom om uit de armoede te

geraken. We verhogen de middelen voor de trajecten tijdelijke werkervaring en arbeidszorg en hun voortrajecten om zo meer duurzame tewerkstelling te realiseren.

454. Voor cliënten voor wie deze trajecten niet haalbaar zijn, gaan we in dialoog op zoek naar een zinvolle dagbesteding via vrijwilligerswerk. Dit leggen we vast in een GPMI waarin ook de inspanningen vanwege de overheid in opgenomen moeten worden: een eventuele kloof tussen het leefloon en het wetenschappelijke referentiebudget in de specifieke situatie van die cliënt heffen we op om te vermijden dat er enkel een uitzichtloze toekomst in extreme armoede in het vooruitzicht staat.
455. We hanteren de online tool van het Centrum voor budgetadvies om het referentiekader voor individuele aanvullende steun en sociale voordelen op een objectieve wijze te actualiseren en te verfijnen. We hanteren hierbij de wetenschappelijke referentiebudgetten als norm, vermijden een leefloonval en werken zo situatie specifiek mogelijk.
456. In het kader van jeugdwelzijn werken we samen met scholen om jongeren ook financieel op te voeden en nood aan schuldhulp vroegtijdig te detecteren.
457. We gaan samen met Limburgse sociale initiatieven na of er in Hasselt een sociale kruidenier kan opgericht worden en welk kader we hiervoor moeten creëren.
458. We investeren in bijkomende zonnepanelen op eigen gebouwen en verkopen via een energieleverancier wat we niet zelf verbruiken aan kwetsbare groepen aan het goedkoopste elektriciteitstarief volgens de V-test op het moment van het afsluiten van het contract ipv aan het sociaal tarief dat hoger ligt.

Zuurstof geven

Ondernemers zijn de motor van onze maatschappij. Zij zorgen ervoor dat we stappen vooruit blijven zetten. Onze ondernemers geven zuurstof aan de Hasselaren, maar ook aan het stadsbestuur.

Innoveren en excelleren door gebruik te maken van de wendbaarheid die onze schaalgrootte biedt, dat vormt de basis van ons lokaal economisch beleid. Het centrum van Hasselt transformeren we naar een 'stadskern van de 21ste eeuw', waar een mix van activiteiten en innovatieve concepten zorgen voor een bruisende beleving.

De verschillende markten, jaarmarkten en kermissen zijn doorheen de jaren uitgegroeid tot vaste afspraken voor de Hasselaren. Deze vormen een absolute meerwaarde en dienen waar mogelijk versterkt te worden, zodat ze ook in de toekomst hun rol kunnen blijven spelen.

Markten en ook kermissen vragen aandacht om ze eigentijds te houden, te maken en te moderniseren. Het moet onze ambitie zijn om dé markt van Limburg te huisvesten en dé kermis van België. "Dé" omdat ze groot zijn, vernieuwend, aantrekkelijk, bijzonder, maar vooral vooruitstrevend. Het is belangrijk om zowel met voor- als marktcraters een goede dialoog te onderhouden. Nieuwe plannen, ideeën moeten draagvlak krijgen. Het is daarom belangrijk om te investeren in communicatie en participatie.

Ondernemers zorgen ook voor werkgelegenheid. Werken is de kortste weg uit armoede en de snelste weg richting welvaart. We blijven focussen op het faciliteren en ondersteunen van de arbeidsmarkt en slaan de brug voor Hasselaren die het moeilijk hebben om de weg naar de arbeidsmarkt te vinden.

Een belangrijke economische speler in Limburg is de toeristische sector. Ook daar dragen wij ons steentje bij. Toerisme Hasselt moet de spelverdeler zijn, die elke potentiële bezoeker van Hasselt beschouwt als een toerist, die verleid moet worden tot een bezoek. In ons toeristisch beleid blijven we ook aandacht schenken aan onze talrijke evenementen. Een evenement is een toeristische trekpleister waar onze lokale economie de vruchten van kan plukken.

Ons economisch weefsel heeft ook een belangrijke rol te spelen in ons ecologisch weefsel. Geëxternaliseerde kosten, meestal onbedoelde gevolgen van productie of consumptie, worden in de productprijs niet meegerekend en leggen bijgevolg een hypotheek op de toekomst. Daarom stimuleren we de transitie van een lineaire economie naar een circulaire economie: we verbruiken zo weinig mogelijk materialen door maximaal hergebruik en minimale waardevernietiging van materialen door bv storten of verbranden. We werken een lokale voedselstrategie uit om de ecologische voetafdruk van onze voeding te verkleinen en de kwaliteit en gezondheid ervan te vergroten. Tot slot sensibiliseren we consumenten en producenten over handel aan eerlijke voorwaarden en geven we zelf het goede voorbeeld.

Zuurstof krijgen

Zuurstof geven en krijgen mag je ook best letterlijk nemen. De toekomst maken we vandaag. We maken van Hasselt een duurzame stad: de ontwikkeling van Hasselt sluit aan op de behoeften van het heden, zonder het vermogen van toekomstige generaties om in hun eigen behoeften te voorzien, in gevaar te brengen.

We hanteren hierbij een integrale visie op duurzaamheid, zoals vastgelegd in de Duurzame Ontwikkelingsdoelstellingen.

Onze eigen verantwoordelijkheid op het vlak van klimaat gaan we daadkrachtig opnemen: geen woorden maar daden. We werken aan een duurzame ecologische én economische toekomst voor onze energievoorziening.

Milieubeleid is een verzamelnaam voor een beleid dat de aantasting en vervuiling van de fysieke omgeving tegengaat. Dat doen we door preventie en bestrijding, via het 'de vervuiler betaalt'-principe.

Door deze verscheidenheid en het grensoverschrijdend karakter van de problematiek zijn een aanpak op verschillende overheidsniveaus en een interne thematische focus cruciaal. Bij ons milieubeleid hoort ook het verlenen van omgevings- en muziekvergunningen en de bijhorende handhaving.

We blijven voorloper, een referentiestad op het vlak van ontwikkelingssamenwerking, en versterken de hoge betrokkenheid van de Hasselaren. Daarom willen we de traditionele armoedeagenda verruimen tot een duurzaamheidsagenda, in lijn met de transitie van de Millenniumdoelen naar de Duurzame Ontwikkelingsdoelen van de Verenigde Naties.

We investeren in mondiale, duurzame ontwikkeling waarbij niemand achterblijft en ieders mensenrechten gerespecteerd worden; een noodzaak om te komen tot een veilige en stabiele toekomst. Om binnen de draagkracht van onze planeet welzijn en rechtvaardige welvaart te realiseren, werken we vanuit een systeembenadering en stellen we samenwerking centraal.

Voor de afbakening van de eigen kerntaken in het lokale milieu- en klimaatbeleid hanteren we als criteria dat we acties ondernemen wanneer de aantasting van de fysieke omgeving deels lokaal veroorzaakt en aangepakt kan worden, of wanneer de gezondheid van de mens acuut en met een duidelijke impact bedreigd wordt.

Gezonde inwoners maken een gezonde stad en andersom. We stellen vast dat inwoners vaak een gezonde levensstijl willen aannemen, maar niet goed weten hoe hieraan te beginnen. Via lokale initiatieven die zowel informeren als begeleiden – al dan niet in groep – geven we Hasselaren een duwtje in de rug.

In alle beleidsdomeinen hebben we aandacht voor het thema gezondheid. Een goede gezondheid draagt immers bij tot het welzijn van mensen en hun deelname aan het maatschappelijk leven. We zetten als stad in op het bevorderen van een gezonde levensstijl, op ziektepreventie en op het toegankelijker maken van eerstelijnszorg.

Communicatie en informatie zijn cruciaal. We voorzien in een laagdrempelig onthaal (fysiek, telefonisch, digitaal), waar burgers snel een antwoord vinden op vragen over gezond leven en gezondheidsproblemen. Er is nood aan een onthaal waar je makkelijk kan kennismaken met het (boven)lokale aanbod aan preventieve zorg- en welzijnsdiensten.

Groen en natuur maken mensen gezonder en gelukkiger en verhogen de leefbaarheid van de stad. Daarnaast is het de beste en goedkoopste bescherming tegen steeds toenemende en extremere weersomstandigheden, als gevolg van de klimaatverandering, zoals hittegolven en wateroverlast.

Kijken we naar Hasselt vandaag, dan zien we een stad die groeit. Met een toenemende graad van verstedelijking moeten we het bestaande aanbod aan natuur verankeren en waar mogelijk versterken. De huidige natuurgebieden moeten met elkaar verbonden worden, zowel met fysieke linken als in de beleving van de Hasselaar. Deze verbindingen komen plant, dier én mens ten goede.

Uiteraard blijven we respectvol omgaan met dieren. Het is de normaalste zaak van de wereld om te investeren in dierenwelzijn. We onderschrijven het belang van gezelschapsdieren voor het welzijn en de levenskwaliteit van de mens en maken het houden en/of in contact komen met gezelschapsdieren haalbaar voor iedereen.

Blik op de toekomst

Daarom gaan we als smart city – naast duurzaam – vooral op een slimme manier om met al het aanwezige groen en natuur in Hasselt. Dat doen we door zowel de fysieke als mentale bereikbaarheid van natuur in de buurt te vergroten. We zetten alle beschikbare middelen innovatief, meetbaar en efficiënt in. Ook verhogen we de betrokkenheid van burgers bij het groen in de stad en onze beleidsinspanningen

In alle beleidsdomeinen implementeren we een ‘smart city’-toets. Hasselt moet één van de koplopers zijn in het peloton van slimme steden in Vlaanderen. Hasselt moet een stad worden waar informatietechnologie en het ‘internet der dingen’ vaste waarden zijn. Het ultieme doel is om de levenskwaliteit van alle Hasselaren te verhogen door de stad efficiënter te organiseren en de afstand tussen de inwoners en het stadsbestuur te verkleinen. Dit alles doen we natuurlijk niet alleen. We gaan actieve partnerschappen aan met sLim en andere smart city-spelers in Vlaanderen.

De stadsdiensten en –bestuur zullen dan ook een pioniersrol nemen in deze nieuwe technologie. De stad zal hier in bijdrage door het installeren en openstellen van diverse sensoren en access points, zodat toepassingen voldoende kritische massa krijgen aan data om te kunnen worden ontplooid.

Met onder andere de Corda Campus als IT-kenniscentrum, UHasselt, en onze ligging tussen Leuven, Eindhoven, Maastricht en Aken en als hoofdstad van Limburg beschikken we over unieke troeven.

Beginnen doen we echter bij onszelf. Het voorbije decennium is de digitale shift mondiaal definitief ingezet. Het analoge tijdperk brokkelt gestaag af, de digitale tijd tikt steeds sneller en sneller. Naast een technologische verschuiving, is er ook een mentale transitie nodig. Voor sommigen kan het niet snel genoeg, voor velen gaat het vaak te snel.

Als stad hebben we daarom een dubbele rol: een voortrekker zijn in een onstuitbare evolutie, maar tegelijk waken over diegenen die meer moeite hebben om de digitale trein bij te houden.

Maar ook voor onze eigen diensten en dienstverlening zijn een visie en een plan van cruciaal belang. De dienstverlening van de komende decennia zal er één zijn die nauwelijks herkenbaar is tegenover de dienstverlening uit het verleden.

HR – en personeelsbeleid

- 459. Een algemene doorlichting van de stadsdiensten biedt ons de kans om onze dienstverlening nog beter te maken.
- 460. De verzelfstandiging van een aantal entiteiten heeft niet altijd de performantie doen toenemen. We onderzoeken hoe we de transparantie en de democratische controle van het door hen ontwikkelde beleid kunnen verhogen. (LT)

Veiligheid

- 461. In overleg met de politiezone verhogen we de aanwezigheid van ons politiekorps op straat.
- 462. We evalueren het VOLTHA-plan en stemmen het af op de veiligheidssituatie van vandaag.
- 463. De drugsproblematiek wordt zowel op een repressieve als op een preventieve wijze aangepakt.
- 464. We verminderen het aantal woninginbraken door in te zetten op advies in alle mogelijke vormen, om de Hasseltse woningen beter te beveiligen.
- 465. Adequate verlichting, netheid en openheid verhoogt de sociale controle en het veiligheidsgevoel. We verminderen het aantal onveilige hoekjes in Hasselt.
- 466. Vanuit het veiligheid – en preventiebeleid treden we hard op tegen sluikstorters.
- 467. We voeren een politiecombiretributie in.
- 468. We herleiden de leegstand in onze stad tot een minimum. Leegstaande gebouwen veroorzaken vaak onveilige situaties.
- 469. We onderzoeken of een uitbreiding van het VOLTHA-plan wenselijk is naar andere wijken en/of deelgemeenten van de stad Hasselt. (LT)
- 470. Informatiestromen van verschillende veiligheidsdiensten worden gebundeld en we richten een veiligheidscel in. (LT)
- 471. In toekomstige stadsontwikkelingsprojecten wordt telkens een duidelijk veiligheidsaspect voorzien. We nemen sociale veiligheidsplannen op in ons beleid. (LT)
- 472. Voor een maximale samenwerking tussen onze veiligheidsdiensten, vullen we de nieuwe veiligheids-campus optimaal in. (LT)
- 473. We onderzoeken hoe we de permanentie van onze politiediensten op bepaalde gevoelige plaatsen kunnen verhogen. (LT)

Burgerlijke stand en bevolking

- 474. We geven meer bekendheid aan het co-ouderschapsregister, zodat gescheiden ouders ook in Hasselt een beroep kunnen doen op bepaalde Hasseltse rechten.

475. We zetten volop in op de verdere digitalisatie van de dienst bevolking en burgerlijke stand. (LT)

Ombudsdienst

476. Met de aanduiding van een klachtcoördinator behandelen we een klacht efficiënt, effectief en neutraal. (LT)

Openbare werken

477. We voorzien bij elke nieuwe infrastructuuringreep in het openbaar domein in voldoende groen.
478. We rollen het investeringsprogramma voor rioleringen verder uit.
479. We maken een opportuiniteitsanalyse van de aanleg van openbare riolering versus private oplossingen en de mogelijke financieringsaspecten.
480. We zetten in op waterbuffering in de stad en de deelgemeenten.
481. Elke investering in het openbaar domein moet een slimme investering zijn, in het kader van smart cities.
482. We investeren, in nauw overleg met de dienst mobiliteit, in elektrische laadpalen op het volledige Hasseltse grondgebied. (LT)

Reinheid en afvalbeleid

483. We onderzoeken de mogelijkheid voor een derde containerpark ten noorden van het Albertkanaal. (LT)

Monumenten en gebouwen

484. We gebruiken een minimaal aantal cradle-to-cradle producten bij de renovatie en bouw van eigen patrimonium. (LT)
485. We voeren energiebesparend beleid en voorzien maximaal in energiebesparende maatregelen binnen ons patrimonium, om op termijn te evolueren naar een energieneutrale stad. (LT)
486. Tegen 2050 wil Hasselt een Zero Waste City zijn. (LT)

Lokale economie en landbouw

487. We pakken langdurige leegstand aan door (tijdelijke) bestemmingswijzigingen van panden.
488. We passen de leegstandsbelasting effectief toe, maar voorzien tevens in flankerende maatregelen, om tot een invulling van leegstaande panden te komen.
489. We maken van Hasselt de winkelstad van de toekomst, door te voorzien in een incubator in het stadscentrum, waar onderwijs en onderzoek, onze lokale handelaren en de stadsdiensten elkaar vinden. (LT)

- 490. Het aantrekken van grote spelers op de retailmarkt moet op termijn weer een haalbare opdracht worden. We nemen hierin een proactieve houding aan. (LT)
- 491. We bouwen de dienst 'lokale economie' uit tot een volwaardige dienst 'ondernemen en innoveren'. (LT)
- 492. We onderhouden nauwe contacten met de UHasselt, de hogescholen en het bedrijfsleven, om tijdig opportuniteiten te kunnen detecteren en ondersteunen (triple helix). Innovatieve start-ups vestigen zich bij voorkeur in Hasselt.
- 493. We werken aan een inventaris van alle landbouwactiviteiten die in Hasselt plaatsvinden.

Toerisme

- 494. We innoveren in toeristische arrangementen, grijpen terug naar oude succesformules en zetten kant-en-klare "Hasseltse belevingspakketten" op de markt.
- 495. We betrekken de toerismestudenten in het zoeken naar of het uitwerken van innovatieve toeristische formules.
- 496. We vergaren zoveel mogelijk cijfermateriaal en bezoekersinformatie om ons toeristisch aanbod continu bij te stellen en innovatief te houden.
- 497. We werken een nieuwe samenwerkingsovereenkomst en beheersstructuur uit voor de Abdijsite Herkenrode. (LT)
- 498. We zetten onze Hasseltse infrastructuur (Grenslantheallen, Ethias Arena...) in de markt als dé locatie voor nationale en internationale evenementen. (LT)

Werk

- 499. De Corda Campus (en omgeving) blijft voor ons een B2B-locatie eerder dan een zone voor retail. (LT)

Markten en foren

- 500. We bekijken of en hoe we de buurtmarkten kunnen uitbreiden met andere diensten, zoals een mobiel containerparkje of een mobiel stadskantoor.
- 501. We bekijken hoe we de dinsdag- en vrijdagmarkt kunnen laten aansluiten bij het stadscentrum.
- 502. We gaan voor een plastiekvrije markt.
- 503. De jaarlijkse septemberfoor op de Koning Boudewijnlaan zal op termijn moeten verhuizen omwille van het Spartacusplan. We gaan in overleg met de betrokkenen op zoek naar een nieuwe attractieve locatie.
- 504. We verbinden de kermis (en ook Winterland) met de binnenstad en brengen op die manier meer beleving en sfeer.

Wonen en ruimtelijke ordening

505. Hasselt wil voorloper zijn in “anders wonen”, in nieuwe en duurzame woonvormen. Zo krijgen we niet alleen een efficiënt ruimtegebruik, maar wordt wonen ook goedkoper. Het is bovendien goed voor de sociale cohesie.
506. Een belangrijk referentieproject dat we in deze context willen realiseren, is de herontwikkeling van de Dokter Willemsite. Hier moet wonen in het centrum toegankelijk worden voor jonge gezinnen met kinderen, met de integratie van voldoende groene ruimte, gekoppeld aan een nieuwe parkzone.
507. Zowel binnen als buiten de Grote Ring stappen we af van het ad-hocbeleid van het verleden, via een gedragen integrale en middellange termijnbenadering van de ruimtelijke ontwikkeling. We zetten de rem op planprocessen, om ze daarna in te passen in een visie waarin ruimte, mobiliteit, ecologie, handel, samenleven,... integraal worden benaderd.
508. We maken een inventaris op van onbebouwde restpercelen. Doel is de activering van die percelen, om zo open ruimte te vrijwaren.
509. We maken werk van een digitaal ruimtedeelplatform, om leegstand tegen te gaan en om onze ruimtes maximaal te benutten. (LT)
510. We hebben een uitgesproken ambitie om een smart city te zijn en nemen die ambitie mee in ons woon- en bouwbeleid. (LT)
511. We herbekijken de inrichting van het Kolonel Dusartplein. We willen één groot stadspan met voldoende ruimtelijke variatie en veel groen creëren. (LT)
512. We beschouwen het gebied binnen de Grote Ring als ons centrum. We streven naar een Groene Boulevard die ruimtelijk wordt geïntegreerd in het stedelijke weefsel en die de binnenstad en de wijken binnen de Grote Ring ruimtelijk, visueel en naar doorwaadbaarheid zal gaan verbinden. De Groene Boulevard wordt de “Hasseltse Ramblas”. (LT)

Mobiliteit

513. Vandaag is de Groene Boulevard een gewestweg. We gaan in overleg met Vlaanderen, met het oog op het co-beheer van de Groene Boulevard. (LT)
514. De verhoging van de Kempische Brug is voor het stadsbestuur een kans om: de aansluiting van de Kempische Steenweg op de Grote Ring te verbeteren, een verbinding te maken met de Nijverheidskaai, waardoor het verkeer op het kruispunt Paalsteenstraat-Kempische steenweg vermindert en de ontsluiting van Kuringen-Heide verbeterd kan worden.
515. In het kader van onze bredere mobiliteitsvisie onderzoeken we een gedeeltelijke knip van de Kempische Steenweg ter hoogte van de Grote Ring in de richting van het centrum, waardoor de Groene Boulevard verder ontlast wordt.

516. We investeren in het kader van smart cities in kwalitatieve en toekomstgerichte voetgangers- en fietsinfrastructuur en leggen de link naar slimme technologie om fietsen veiliger te maken.
517. Complementaire verbindingen moeten niet exclusief door De Lijn ingericht worden, maar worden opgezet als publiek-private projecten. Als stad brengen we de juiste partijen samen om in een betaalbaar en kwalitatief aanbod te voorzien.
518. Nieuwe technologie wordt maximaal ingezet in zowel de parkeergeleiding als de toegangsregistratie, evenals de betaling en eventuele controle/boetes. (LT)
519. We durven te kiezen voor een doortastend mobiliteitsbeleid. We durven de platgetreden paden in vraag te stellen, door te innoveren met een vernieuwde en ambitieuze aanpak. (LT)
520. In het mobiliteits- en parkeerdomein zijn enorm veel slimme technologieën beschikbaar. We zetten vol in op dergelijke nieuwe oplossingen voor reeds bestaande problemen. (LT)
521. We doen consequent aan dataverzameling en we maken een beleidsdashboard mobiliteit & parkeren. Dat objectiveert de dialoog en geeft ons de kans om oplossingen op maat uit te denken. (LT)

Administratie, ICT en digitalisering

522. We kijken naar de toekomst en kiezen resoluut voor de verdere digitalisering van onze diensten, zonder de mensen te vergeten die niet of onvoldoende vertrouwd zijn met de digitale wereld.
523. De website van de stad Hasselt wordt functioneel geanalyseerd en verbeterd. We sturen continu bij op basis van feedback van onze gebruikers.
524. We ontwikkelen een stadsapp waarin alle stadsdiensten hun plaats hebben. Daardoor verkleint de barrière tussen de stadsdiensten verder. Opvolging en afhandeling van vragen en verzoeken door burgers aan de stadsdiensten is essentieel. (LT)
525. We hanteren een 'smart city'-toets en streven naar een geïntegreerd beleid over de verschillende beleidsdomeinen heen. (LT)

Financiën en begroting

526. Om nieuwe investeringsruimte te creëren en de schuldenlast van de stad en met de stad verbonden lokale entiteiten terug te dringen, analyseren we welke activa en/of deelnemingen desgevallend kunnen worden afgestoten. (LT)
527. We onderzoeken de financiële en fiscale hefboomen waarover we als stad beschikken om het wonen in het centrum van onze stad nog aantrekkelijker te maken. (LT)
528. We kiezen consequent voor een zuinig, transparant en efficiënt financieel beleid, met als doelstelling actief de schuldenlast af te bouwen en de algehele belastingdruk te verlagen. (LT)

Evenementen

- 529. We vestigen een bijzondere aandacht op de verduurzaming van onze evenementen.
- 530. We onderzoeken hoe de stadsdiensten piekmomenten bij de aanvraag van materiaal voor evenementen eventueel kunnen opvangen door een beroep te doen op een privéonderneming en vervolgens te werken met waardebonnen.
- 531. We werken een nieuw uitdagend evenementenprogramma uit tijdens de zomermaanden met als werktitel "De Zomer van Hasselt".

Cultuur

- 532. We willen Hasselt laten uitgroeien tot een echte kunstestad. Huizen zoals Z33, het cultuurcentrum, de Muziekodroom, het Nieuwstedelijk, Vonk... spelen hierbij een erg belangrijke rol. De stad blijft deze organisaties ondersteunen en ermee samenwerken, om hun overleving en de kwaliteit van hun aanbod te garanderen.
- 533. We benutten de kans die de integratie van de voormalige provinciale bibliotheek biedt, om haar erfgoedwerking en de stedelijke erfgoedwerking nauwer te laten samenwerken en het roerend en immaterieel erfgoed een duidelijke plaats te geven.
- 534. We hebben als provinciehoofdstad niet alleen aandacht voor het Hasseltse erfgoed, maar ook voor het Limburgse.
- 535. We maken gebruik van de vernieuwing van de expositieruimte in het Stadsmus om ze te verbreden tot het verhaal van Hasselt én van het Land van Loon.
- 536. We starten een traject m.b.t. onroerend erfgoed op, met als doelstelling het behalen van het statuut van onroerenderfgoedstad. We werken hiervoor op twee sporen: een wetenschappelijk spoor, waarbij we historisch-architecturaal een waarderende inventaris opmaken en een participatief proces binnen de Hasseltse gemeenschap, om te bepalen welke onroerende goederen een belangrijke bijdrage leveren aan de (socio)culturele identiteit van Hasselt. Via deze processen komen we tot een beslissingskader voor het behoud van onroerend erfgoed in al zijn vormen (gaande van historische sites zoals het Begijnhof over landschappen tot volkscafés).
- 537. We starten op korte termijn een werkgroep om structurele partnerschappen aan te gaan, fondsen te werven, participatietrajecten op te stellen... in het voorbereiden van de kandidatuur van Hasselt als Europese Culturele Hoofdstad 2030.

Bibliotheek

- 538. Met de komst van de faculteiten Handelswetenschappen en ook Architectuur en Kunst naar Hasselt breiden we het aanbod van specifieke collecties in de bibliotheek BHL verder uit.

Jeugd- en studentenzaken

- 539. We streven naar een goed werkende jeugdvereniging per wijk, op een geschikte en veilige locatie.
- 540. Een eigen plek in elke wijk voor kinderen en jongeren is een must. Bewegingsruimte en ontmoetingsplekken bevorderen de samenhang. (LT)

- 541. We maken verder werk van de realisatie van de 'Campus Elfde Linie' tot een eenvormige en belevingsvolle omgeving, met ruimte om te wonen, studeren en te ontspannen. (LT)
- 542. We voorzien voor de Hasseltse studenten in extra studeerplaatsen tijdens de blokperiodes, een mini-incubator voor studentenondernemingen en een ruimte om te ontspannen.

Onderwijs

- 543. We maken optimaal gebruik van de ruimte door te opteren voor brede scholen, waardoor de infrastructuur ook buiten de schooluren benut kan worden.
- 544. We bieden praktische miniopleidingen aan voor ouders die kennis willen maken met de digitale programma's die in de onderwijscontext gebruikt worden.
- 545. Wij stimuleren de samenwerkingen tussen de scholen en het bedrijfsleven, om studenten nog bewuster klaar te maken voor de arbeidsmarkt.
- 546. We voorzien in elk leerjaar van het stedelijk onderwijs minstens in 1 uur per week STEM (Science, Technology, Engineering & Mathematics).
- 547. We onderzoeken de nood aan vrijwilligers in scholen. Mensen die bereid zijn een handje toe te steken ter ondersteuning van de werking, verwelkomen we.
- 548. We gaan in overleg met de betrokken partners om bijkomende onderwijscapaciteit te realiseren in gebieden met een capaciteitsprobleem, waaronder Kuringen-Heide. (LT)

Gezinsondersteuning

- 549. We gaan na op welke manier we het aanbod van flexibele en occasionele kinderopvang in Hasselt verder kunnen helpen uitbouwen en maximaal inzetten op slim delen van infrastructuur.
- 550. We stemmen de opvang na school en de vrijetijd van schoolgaande kinderen beter op elkaar af door het uitbouwen van brede scholen, zodat kinderen hun talenten optimaal kunnen ontwikkelen en zoveel mogelijk ouders kunnen participeren aan de arbeidsmarkt.

Sport

- 551. We streven naar volwaardige multicomplexen in elke deelgemeente, die het hart zullen uitmaken van de sportbeleving in de buurt. (LT)

Diversiteit – Gelijke kansen - Genderbeleid

- 552. We maken ons gelijkemansbeleid zichtbaar op internationale dagen. Deze dagen bieden de ideale gelegenheid om de aandacht op de diversiteit van onze gemeenschap te vestigen.

Ouderenzorg

- 553. Gemeenschappelijk wonen en nieuwe woonvormen winnen steeds meer aan terrein. Als stadsbestuur zorgen we voor een goede begeleiding van initiatiefnemers.
- 554. We hebben een blijvende aandacht voor de problematiek van dementie, met bijzondere aandacht voor inactieven door jongdementie. Hasselt moet nog meer een dementievriendelijke stad worden. (LT)
- 555. We blijven ouderen stimuleren en ondersteunen om digitale toepassingen te leren gebruiken en hun digitale vaardigheden aan te scherpen.

Ontwikkelingssamenwerking

- 556. We behouden de 0,7%-norm voor ontwikkelingssamenwerking en fair trade, op basis van de inkomsten uit de personenbelasting en de onroerende voorheffing.

Dierenwelzijn

- 557. Rampenplannen en draaiboeken van hulpdiensten dienen, waar mogelijk, voortaan ook rekening te houden met dieren.

Duurzame stad en klimaat

- 558. We blijven een sensibiliserende rol spelen inzake klimaat en klimaatverandering. Dit doen we op een laagdrempelige manier, waarbij we geen enkele Hasselaar uit het oog verliezen.
- 559. We onderzoeken de mogelijkheid om in Hasselt een klimaattraining van het Climate Reality Leadership Corps te laten plaatsvinden. (LT)
- 560. Om het hitte-eilandeffect tegen te gaan, nemen we klimaatadaptatiemaatregelen in dichtbebouwde zones en grote pleinen. We investeren in de aanleg van meer openbaar groen.
- 561. Stedelijke ruimte is schaars en kan het best efficiënt benut worden. We onderzoeken via welke methodiek we onze daken in een stedelijke omgeving het best kunnen inschakelen in ons klimaatbeleid (daktuinen, groendaken, opwekken van energie...). (LT)

Circulaire economie, korte keten en fair trade

- 562. We blijven kringwinkels ondersteunen, omwille van de hoge toegevoegde maatschappelijke waarde en creëren een kader waarbinnen een kringwinkel in de binnenstad haalbaar is.
- 563. We stimuleren handelaars en ondernemers om van elkaars eerlijke-handelspraktijken te leren door innovatielabs.
- 564. We sensibiliseren zoveel mogelijk alle actoren in de handelsketen, van producent tot consument, en hebben als modestad bijzonder aandacht voor eerlijke kleding.

Energie

- 565. Onze KPI: klimaatdoelen op het vlak van huishoudelijke verwarming behalen door het aantal BEN-wooneenheden op het totaal aantal wooneenheden in Hasselt jaarlijks met 4% te verhogen, om klimaatneutraliteit te bereiken tegen 2050. (LT)
- 566. We evalueren jaarlijks, in de maand voorafgaand(e) aan de VN-klimaatconferentie, het energieverbruik van rechtspersonen en sturen indien nodig de aanpak bij.
- 567. We streven naar een jaarlijkse vergroening van 9% voor groene stroom bij rechtspersonen, om zo tegen 2030 een volledig klimaatneutrale productie van stroom te realiseren. (LT)
- 568. We faciliteren en ondersteunen de transitie naar future proofed energiegebruik bij ondernemingen, instellingen en verenigingen. (LT)
- 569. We ambiëren het ISO50001-label bij het energie-efficiënt maken van ons eigen patrimonium. We blijven hiervoor werken met een gecentraliseerd budget voor energetische ingrepen. (LT)
- 570. We hebben de ambitie om van Hasselt op termijn een fossielvrije gemeente te maken.
- 571. We stimuleren innovatie in energieopslag, door waterstof als opslagmedium te hanteren voor de hernieuwbare energieproductie op de Centrale Werkplaatsen.

Natuur, parken en groen

- 572. In de gehele groenwerking hebben we transversaal aandacht voor bijen.
- 573. We onderzoeken hoe we op innovatieve wijze onze Hasseltse natuur kunnen promoten naar een breder publiek.
- 574. We werken aan een project rond bedreigde diersoorten in onze stad.

Welzijn en sociale dienstverlening

- 575. We pakken de schuldindustrie aan op lokaal niveau. Als lokaal bestuur tonen we het goede voorbeeld via een charter ethische inning.
- 576. In samenwerking met kennisinstellingen, de partners van het Geïntegreerd Breed Onthaal en de doelgroep zelf zoeken we naar de beste methodieken en middelen om automatische rechtentoekenning zo maximaal mogelijk concreet te kunnen realiseren.
- 577. We gaan de dialoog aan met de huidige en met potentiële sociale economieprojecten om tewerkstelling zoveel mogelijk te oriënteren naar de kenmerken van de meest voorkomende kwetsbare groepen met name alleenstaande moeders, laaggeschoolden en migrantengezinnen.
- 578. We versterken het lokale begeleidingsaanbod van het justitieel welzijnswerk om dak- en/of thuisloosheid van vrijgekomen ex-gedetineerden te voorkomen en zo tot een structurele daling van het aantal dak- en thuislozen te komen.

579. We breiden de snelle psychosociale hulpverlening uit met een crisisdienst voor urgente hulp. Ter voorkoming van gezinsdrama's, om acuut in te grijpen wanneer mensen suïcidaal zijn of een psychose doormaken.
580. We selecteren in samenwerking met private partners elektrische huishoudapparaten die we in een abonnementsformule gaan aanbieden waarbij je enkel voor de dienstverlening betaalt, grote investeringen vermijdt, maar toch kwaliteitsvolle diensten krijgt.

4.3. Totaaloverzicht beleidsdoelstellingen, actieplannen en acties

Om de vertaalslag te doen van de omgevingsanalyse, samen met het beleidsakkoord (580 acties) naar een financieel meerjarenplan werd er beroep gedaan op KPMG. Zij vervulden een ondersteunende rol, onder leiding van een interne projectmedewerker.

Er werden organisatiebrede werksessies georganiseerd, waarbij er gestreefd werd naar de formulering van strategische doelstellingen en subdoelstellingen op basis van het bestuursakkoord en de omgevingsanalyse. Een afvaardiging van het bestuur werd mee betrokken in deze sessies, om ervoor te zorgen dat er, bij de formulering van de doelstellingen, steeds een link was tussen de omgevingsanalyse en het bestuursakkoord. In een volgende fase werd de koppeling van de 580 acties aan de geformuleerde strategische doelstellingen voorbereid alsook werden bijkomende acties vanuit de administratie geformuleerd. De geformuleerde acties werden aan de departementen van de organisatie bezorgd, om een verfijning en verduidelijking ervan voor te bereiden. Vervolgens werden de acties geclusterd in actieplannen.

Uit de omgevingsanalyse bleek dat de organisatie verder dient in te zetten op meer projectmatig werken. Ter ondersteuning van het projectmatig werken zal er gewerkt worden met een tool (ORBA – Opvolging Rapportering Bestuursakkoord), waarin het mogelijk is om een opvolging van de acties te doen op projectniveau (een actie kan meerdere projecten bevatten). Er worden projectfiches opgemaakt per project, waarin rollen en verantwoordelijkheden worden toegewezen, waaraan een concrete timing gekoppeld wordt en waardoor een strikte opvolging van de realisatie van de geformuleerde acties mogelijk wordt.

Vanuit de omgevingsanalyse en het beleidsakkoord werden de beleidsdoelstelling, actieplannen en acties geformuleerd. Er werd gekozen om een onderscheid te maken tussen een basisbudget (reguliere werking van de administratie) en een beleidsbudget.

Volgende beleidsdoelstellingen werden uiteindelijk weerhouden voor Groep Hasselt:

- Aangename stad: veilig en proper
- Ruimte voor Hasselt
- Ondernemende en bruisende stad
- Slimme stad van morgen : duurzaam en digitaal
- Dynamische en klantgerichte organisatie
- Inclusieve, toegankelijke en zorgzame stad
- Basiswerking van groep Hasselt garanderen
- Overdracht investeringskredieten vorige beleidsperiode

De 8 beleidsdoelstellingen samen vormen de strategie van het bestuur en vertalen de ambitie van het bestuur voor de toekomst.

De eerste 6 doelstellingen zijn prioritaire doelstellingen, waardoor er een expliciete rapportering moet voorzien worden in de beleidsrapporten. Aan de raad zal dan ook uitvoerig gerapporteerd worden over deze doelstellingen wat betreft planning en de uitvoering ervan.

Hierna volgt een overzicht met de actieplannen en acties onder de verschillende beleidsdoelstellingen.

ODAA: Overzicht doelstellingen, actieplannen en acties

2020-2025

Journalvolgnnummers: 453142

Stad Hasselt (0207.466.964)
Limburgplein 1, 3500 Hasselt
Algemeen directeur: Koen Deconinck

OCMW Hasselt (0212.216.402)
Limburgplein 1A, 3500 Hasselt
Financieel directeur: Rudi Roosen

Inhoudstabel:: HAS: Hasselt Heeft Het

Hasselt Heeft Het

Van 01/01/2020 tot 31/12/2026

	2020	2021	2022	2023	2024	2025
Exploitatie						
Uitgaven	165.719.152	179.420.043	198.500.052	227.562.696	234.718.206	232.878.022
Ontvangsten	200.144.111	202.949.879	215.145.333	244.297.662	242.594.087	248.887.169
Saldo	34.424.959	23.529.836	16.645.281	16.734.966	7.875.881	16.009.146
Investerings						
Uitgaven	28.338.580	34.849.051	31.092.151	65.171.037	31.564.606	32.089.021
Ontvangsten	6.120.926	22.402.766	7.984.006	10.461.319	19.114.228	9.121.462
Saldo	-22.217.654	-12.446.285	-23.108.146	-54.709.718	-12.450.378	-22.967.559
Financiering						
Uitgaven	9.957.517	14.372.952	9.923.946	23.779.243	14.329.570	22.582.080
Ontvangsten	4.012.575	12.620.586	4.777.327	29.923.273	18.663.431	31.445.609
Saldo	-5.944.942	-1.752.366	-5.146.619	6.144.030	4.333.861	8.863.529

	2026
Exploitatie	
Uitgaven	233.155.271
Ontvangsten	252.341.441
Saldo	19.186.169
Investerings	
Uitgaven	6.247.097
Ontvangsten	1.171.462
Saldo	-5.075.635
Financiering	
Uitgaven	21.537.199
Ontvangsten	3.128.371
Saldo	-18.408.828

Beleidsdoelstelling: BD000001: Aangename stad: veilig en proper

SD1: Aangename stad: veilig en proper

Van 01/01/2020 tot 31/12/2026

	2020	2021	2022	2023	2024	2025
Exploitatie						
Uitgaven	3.597.287	6.255.362	4.619.049	4.737.024	765.362	705.200
Ontvangsten	2.572.345	6.113.171	3.969.889	3.965.235	256.570	220.570
Saldo	-1.024.941	-142.191	-649.161	-771.789	-508.793	-484.630
Investerings						
Uitgaven	8.933.513	2.570.214	2.669.610	7.437.066	2.520.220	1.542.986
Ontvangsten	61.716	7.721.168	2.022.834	1.559.605	10.125.000	2.850.000
Saldo	-8.871.797	5.150.954	-646.776	-5.877.462	7.604.780	1.307.014
Financiering						

	2026
Exploitatie	
Uitgaven	705.250
Ontvangsten	164.035
Saldo	-541.215
Investerings	
Uitgaven	212.754
Ontvangsten	0
Saldo	-212.754
Financiering	

Actieplan: AP000001: Preventie

1.1.1. Preventie

Van 01/01/2020 tot 31/12/2026

	2020	2021	2022	2023	2024	2025
Exploitatie						
Uitgaven	0	0	0	0	0	0
Ontvangsten	0	36.896	13.925	0	0	0
Saldo	0	36.896	13.925	0	0	0
Investerings						
Financiering						

	2026
Exploitatie	
Uitgaven	0
Ontvangsten	0
Saldo	0
Investerings	
Financiering	

Actie: AC000481: Vereenzaming opsporen met behulp van onze gemeenschapswachten

Beleidsbudget Vereenzaming opsporen met behulp van onze gemeenschapswachten

Van 01/01/2020 tot 31/12/2026

Actie: AC000539: Opmaak en uitvoering reglement met specifieke aandacht voor imago-verlagende organisaties en sites

Beleidsbudget Opmaak en uitvoering reglement met specifieke aandacht voor imago-verlagende organisaties en sites

Van 01/01/2020 tot 31/12/2026

Actie: AC000677: Subsidie testlab Efro-project social norm approach voor 50 plus en jongeren

Beleidsbudget Subsidie testlab Efro-project social norm approach voor 50 plus en jongeren

Van 01/01/2020 tot 31/12/2026

	2020	2021	2022	2023	2024	2025
Exploitatie						
Uitgaven	0	0	0	0	0	0
Ontvangsten	0	36.896	13.925	0	0	0
Saldo	0	36.896	13.925	0	0	0
Investerings						
Financiering						

	2026
Exploitatie	
Uitgaven	0
Ontvangsten	0
Saldo	0
Investerings	
Financiering	

Actie: AC000826: Drugsbeleidsplan (incorrect)

Beleidsbudget Drugsbeleidsplan (incorrect)

Van 01/01/2022 tot 31/12/2022

Actieplan: AP000002: Nazorg

1.1.2. Nazorg

Van 01/01/2020 tot 31/12/2025

Actie: AC000686: Nazorg

Beleidsbudget Nazorg

Van 01/01/2020 tot 31/12/2025

Actieplan: AP000003: Handhaving

1.1.3. Handhaving

Van 01/01/2020 tot 31/12/2026

	2020	2021	2022	2023	2024	2025
Exploitatie						
Uitgaven	20	0	0	0	0	0
Ontvangsten	0	0	0	0	0	0
Saldo	-20	0	0	0	0	0
Investerings						
Financiering						

	2026
Exploitatie	
Uitgaven	0
Ontvangsten	0
Saldo	0
Investerings	
Financiering	

Actie: AC000556: Onderzoek uitbreiding VOLTHA

Beleidsbudget Onderzoek uitbreiding VOLTHA

Van 01/01/2020 tot 31/12/2026

	2020	2021	2022	2023	2024	2025
Exploitatie						
Uitgaven	20	0	0	0	0	0
Ontvangsten	0	0	0	0	0	0
Saldo	-20	0	0	0	0	0
Investerings						
Financiering						

	2026
Exploitatie	
Uitgaven	0
Ontvangsten	0
Saldo	0
Investerings	
Financiering	

Actieplan: AP000004: Noodplanning

1.1.4. Noodplanning

Van 01/01/2020 tot 31/12/2026

	2020	2021	2022	2023	2024	2025
Exploitatie						
Uitgaven	2.669.384	5.539.335	4.241.878	4.076.197	176.737	137.575
Ontvangsten	2.572.345	5.345.587	3.954.393	3.916.388	136.000	100.000
Saldo	-97.039	-193.748	-287.484	-159.809	-40.737	-37.575
Investerings						
Uitgaven	23.739	0	20.520	0	0	0
Ontvangsten	0	0	0	0	0	0
Saldo	-23.739	0	-20.520	0	0	0
Financiering						

	2026
Exploitatie	
Uitgaven	137.625
Ontvangsten	100.000
Saldo	-37.625
Investerings	
Uitgaven	0
Ontvangsten	0
Saldo	0
Financiering	

Actie: AC000313: ICT - Infrastructuur: Noodplanning en crisisbeheer

Beleidsbudget ICT - Infrastructuur: Noodplanning en crisisbeheer

Van 01/01/2020 tot 31/12/2026

Actie: AC000718: Maatregelen Coronavirus

Beleidsbudget Maatregelen Coronavirus

Van 01/01/2020 tot 31/12/2026

	2020	2021	2022	2023	2024	2025
Exploitatie						
Uitgaven	2.613.600	2.093.124	160.281	46.301	33.500	0
Ontvangsten	2.522.758	372.294	554.688	0	0	0
Saldo	-90.842	-1.720.830	394.407	-46.301	-33.500	0
Investerings						
Uitgaven	23.401	0	0	0	0	0
Ontvangsten	0	0	0	0	0	0
Saldo	-23.401	0	0	0	0	0
Financiering						

	2026
Exploitatie	
Uitgaven	0
Ontvangsten	0
Saldo	0
Investerings	
Uitgaven	0
Ontvangsten	0
Saldo	0
Financiering	

Actie: AC000720: Schakelzorgcentrum

Beleidsbudget Schakelzorgcentrum

Van 01/01/2020 tot 31/12/2025

	2020	2021	2022	2023	2024	2025
Exploitatie						
Uitgaven	47.891	0	0	0	0	0
Ontvangsten	49.587	0	0	0	0	0
Saldo	1.697	0	0	0	0	0
Investerings						
Uitgaven	337	0	0	0	0	0
Ontvangsten	0	0	0	0	0	0
Saldo	-337	0	0	0	0	0
Financiering						

	2026
Exploitatie	
Uitgaven	0
Ontvangsten	0
Saldo	0
Investerings	
Uitgaven	0
Ontvangsten	0
Saldo	0
Financiering	

Actie: AC000759: Ondersteuning Huisartsenwachtpost

Beleidsbudget Ondersteuning Huisartsenwachtpost

Van 01/01/2020 tot 31/12/2026

	2020	2021	2022	2023	2024	2025
Exploitatie						
Uitgaven	7.893	0	0	0	0	0
Ontvangsten	0	0	0	0	0	0
Saldo	-7.893	0	0	0	0	0
Investerings						
Financiering						

	2026
Exploitatie	
Uitgaven	0
Ontvangsten	0
Saldo	0
Investerings	
Financiering	

Actie: AC000768: Vaccinatiecentrum infrastructuur en uitbating

Beleidsbudget Vaccinatiecentrum infrastructuur en uitbating

Van 01/01/2021 tot 31/12/2026

	2020	2021	2022	2023	2024	2025
Exploitatie						
Uitgaven	0	1.964.034	1.058.682	524.990	0	0
Ontvangsten	0	2.758.750	0	543.700	0	0
Saldo	0	794.716	-1.058.682	18.710	0	0
Investerings						
Uitgaven	0	0	20.520	0	0	0
Ontvangsten	0	0	0	0	0	0
Saldo	0	0	-20.520	0	0	0
Financiering						

	2026
Exploitatie	
Uitgaven	0
Ontvangsten	0
Saldo	0
Investerings	
Uitgaven	0
Ontvangsten	0
Saldo	0
Financiering	

Actie: AC000819: Opvang vluchtelingen

Beleidsbudget Opvang vluchtelingen

Van 01/01/2022 tot 31/12/2026

	2020	2021	2022	2023	2024	2025
Exploitatie						
Uitgaven	0	0	2.696.173	3.499.660	124.400	124.450
Ontvangsten	0	0	1.896.414	3.339.875	136.000	100.000
Saldo	0	0	-799.760	-159.785	11.600	-24.450
Investerings						
Financiering						

	2026
Exploitatie	
Uitgaven	124.500
Ontvangsten	100.000
Saldo	-24.500
Investerings	
Financiering	

Actie: AC000821: Vaccinatieteams

Beleidsbudget Vaccinatieteams

Van 01/01/2021 tot 31/12/2026

	2020	2021	2022	2023	2024	2025
Exploitatie						
Uitgaven	0	1.482.178	326.742	4.396	0	0
Ontvangsten	0	2.214.543	1.503.292	0	0	0
Saldo	0	732.365	1.176.550	-4.396	0	0
Investerings						
Financiering						

	2026
Exploitatie	
Uitgaven	0
Ontvangsten	0
Saldo	0
Investerings	
Financiering	

Actie: AC000842: Onderzoeksproject Horizon Europe

Beleidsbudget Onderzoeksproject Horizon Europe

Van 01/01/2022 tot 31/12/2026

	2020	2021	2022	2023	2024	2025
Exploitatie						
Uitgaven	0	0	0	850	18.837	13.125
Ontvangsten	0	0	0	32.813	0	0
Saldo	0	0	0	31.962	-18.837	-13.125
Investerings						
Financiering						

	2026
Exploitatie	
Uitgaven	13.125
Ontvangsten	0
Saldo	-13.125
Investerings	
Financiering	

Actieplan: AP000005: Veiligheidstoets transversaal

1.2.1. Veiligheidstoets transversaal

Van 01/01/2020 tot 31/12/2026

	2020	2021	2022	2023	2024	2025
Exploitatie						
Uitgaven	284	0	0	8.500	8.500	8.500
Ontvangsten	0	6.891	0	48.848	7.500	7.500
Saldo	-284	6.891	0	40.348	-1.000	-1.000
Investerings						
Uitgaven	0	75.695	11.685	0	0	0
Ontvangsten	0	0	0	0	0	0
Saldo	0	-75.695	-11.685	0	0	0
Financiering						

	2026
Exploitatie	
Uitgaven	8.500
Ontvangsten	7.500
Saldo	-1.000
Investerings	
Uitgaven	0
Ontvangsten	0
Saldo	0
Financiering	

Actie: AC000559: Bestuurlijke handhaving

Beleidsbudget Bestuurlijke handhaving

Van 01/01/2020 tot 31/12/2026

	2020	2021	2022	2023	2024	2025
Exploitatie						
Uitgaven	284	0	0	8.500	8.500	8.500
Ontvangsten	0	6.891	0	48.848	7.500	7.500
Saldo	-284	6.891	0	40.348	-1.000	-1.000
Investerings						
Financiering						

	2026
Exploitatie	
Uitgaven	8.500
Ontvangsten	7.500
Saldo	-1.000
Investerings	
Financiering	

Actie: AC000745: Uitvoeren actieplan CW naar aanleiding van audit

Beleidsbudget Uitvoeren actieplan CW naar aanleiding van audit

Van 01/01/2020 tot 31/12/2026

	2020	2021	2022	2023	2024	2025
Exploitatie						
Investerings						
Uitgaven	0	75.695	11.685	0	0	0
Ontvangsten	0	0	0	0	0	0
Saldo	0	-75.695	-11.685	0	0	0
Financiering						

	2026
Exploitatie	
Investerings	
Uitgaven	0
Ontvangsten	0
Saldo	0
Financiering	

Actieplan: AP000006: Slimme en innovatieve toepassingen

1.2.2. Slimme en innovatieve toepassingen

Van 01/01/2020 tot 31/12/2026

	2020	2021	2022	2023	2024	2025
Exploitatie						
Uitgaven	3.364	1.309	9.285	20.000	20.000	20.000
Ontvangsten	0	0	0	0	0	0
Saldo	-3.364	-1.309	-9.285	-20.000	-20.000	-20.000
Investerings						
Financiering						

	2026
Exploitatie	
Uitgaven	20.000
Ontvangsten	0
Saldo	-20.000
Investerings	
Financiering	

Actie: AC000549: Buurtinformatienetwerken

Beleidsbudget Buurtinformatienetwerken

Van 01/01/2020 tot 31/12/2026

	2020	2021	2022	2023	2024	2025
Exploitatie						
Uitgaven	3.364	1.309	9.285	20.000	20.000	20.000
Ontvangsten	0	0	0	0	0	0
Saldo	-3.364	-1.309	-9.285	-20.000	-20.000	-20.000
Investerings						
Financiering						

	2026
Exploitatie	
Uitgaven	20.000
Ontvangsten	0
Saldo	-20.000
Investerings	
Financiering	

Actieplan: AP000007: Samenwerking met alle actoren

1.2.3. Samenwerking met alle actoren

Van 01/01/2020 tot 31/12/2026

	2020	2021	2022	2023	2024	2025
Exploitatie						
Uitgaven	133	1.038	0	10.000	5.000	5.000
Ontvangsten	0	0	0	0	0	0
Saldo	-133	-1.038	0	-10.000	-5.000	-5.000
Investerings						
Uitgaven	2.644	2.552	0	0	0	0
Ontvangsten	0	0	0	0	0	0
Saldo	-2.644	-2.552	0	0	0	0
Financiering						

	2026
Exploitatie	
Uitgaven	5.000
Ontvangsten	0
Saldo	-5.000
Investerings	
Uitgaven	0
Ontvangsten	0
Saldo	0
Financiering	

Actie: AC000309: Studie business case van stadsverbinders

Beleidsbudget Studie business case van stadsverbinders

Van 01/01/2020 tot 31/12/2025

Actie: AC000557: Inrichting gemeentelijke crisiscentrum - Organiseren multidisciplinaire terreinoefening

Beleidsbudget Inrichting gemeentelijke crisiscentrum - Organiseren multidisciplinaire terreinoefening

Van 01/01/2020 tot 31/12/2026

	2020	2021	2022	2023	2024	2025
Exploitatie						
Uitgaven	133	1.038	0	10.000	5.000	5.000
Ontvangsten	0	0	0	0	0	0
Saldo	-133	-1.038	0	-10.000	-5.000	-5.000
Investerings						
Uitgaven	2.644	2.552	0	0	0	0
Ontvangsten	0	0	0	0	0	0
Saldo	-2.644	-2.552	0	0	0	0
Financiering						

	2026
Exploitatie	
Uitgaven	5.000
Ontvangsten	0
Saldo	-5.000
Investerings	
Uitgaven	0
Ontvangsten	0
Saldo	0
Financiering	

Actieplan: AP000008: Nultolerantie voor zwerfvuil

1.3.1. Nultolerantie voor zwerfvuil

Van 01/01/2020 tot 31/12/2026

	2020	2021	2022	2023	2024	2025
Exploitatie						
Uitgaven	115.314	318.106	288.166	416.745	451.000	461.000
Ontvangsten	0	21.973	0	0	0	0
Saldo	-115.314	-296.133	-288.166	-416.745	-451.000	-461.000
Investerings						
Uitgaven	483.257	65.505	12.874	251.916	0	0
Ontvangsten	0	0	0	0	0	0
Saldo	-483.257	-65.505	-12.874	-251.916	0	0
Financiering						

	2026
Exploitatie	
Uitgaven	461.000
Ontvangsten	0
Saldo	-461.000
Investerings	
Uitgaven	0
Ontvangsten	0
Saldo	0
Financiering	

Actie: AC000155: ICT - Cameraplan

Beleidsbudget - Cameraplan

Van 01/01/2020 tot 31/12/2026

	2020	2021	2022	2023	2024	2025
Exploitatie						
Uitgaven	76.874	150.356	128.550	190.000	201.000	211.000
Ontvangsten	0	0	0	0	0	0
Saldo	-76.874	-150.356	-128.550	-190.000	-201.000	-211.000
Investerings						
Uitgaven	474.600	65.505	0	249.817	0	0
Ontvangsten	0	0	0	0	0	0
Saldo	-474.600	-65.505	0	-249.817	0	0
Financiering						

	2026
Exploitatie	
Uitgaven	211.000
Ontvangsten	0
Saldo	-211.000
Investerings	
Uitgaven	0
Ontvangsten	0
Saldo	0
Financiering	

Actie: AC000265: Actieplan uitbreiding van de afvalbarrières op de waterwegen

Beleidsbudget Actieplan uitbreiding van de afvalbarrières op de waterwegen

Van 01/01/2020 tot 31/12/2026

	2020	2021	2022	2023	2024	2025
Exploitatie						
Investerings						
Uitgaven	0	0	12.874	0	0	0
Ontvangsten	0	0	0	0	0	0
Saldo	0	0	-12.874	0	0	0
Financiering						

	2026
Exploitatie	
Investerings	
Uitgaven	0
Ontvangsten	0
Saldo	0
Financiering	

Actie: AC000281: Oprichting interventieteam

Beleidsbudget Oprichting interventieteam

Van 01/01/2020 tot 31/12/2025

Actie: AC000436: Stad Hasselt ontvangt label van properste stad tijdens de huidige legislatuur

Beleidsbudget Stad Hasselt ontvangt label van properste stad tijdens de huidige legislatuur

Van 01/01/2020 tot 31/12/2026

	2020	2021	2022	2023	2024	2025
Exploitatie						
Uitgaven	38.440	167.750	159.616	226.745	250.000	250.000
Ontvangsten	0	21.973	0	0	0	0
Saldo	-38.440	-145.777	-159.616	-226.745	-250.000	-250.000
Investerings						
Uitgaven	8.658	0	0	2.099	0	0
Ontvangsten	0	0	0	0	0	0
Saldo	-8.658	0	0	-2.099	0	0
Financiering						

	2026
Exploitatie	
Uitgaven	250.000
Ontvangsten	0
Saldo	-250.000
Investerings	
Uitgaven	0
Ontvangsten	0
Saldo	0
Financiering	

Actieplan: AP000009: Hasselt zet actief in op afvalvermindering zodat we zero waste zijn tegen 2050

1.3.2. Hasselt zet actief in op afvalvermindering zodat we zero waste zijn tegen 2050

Van 01/01/2020 tot 31/12/2026

	2020	2021	2022	2023	2024	2025
Exploitatie						
Uitgaven	38.037	7.605	3.413	45.225	21.225	20.225
Ontvangsten	0	4.000	1.570	0	113.070	113.070
Saldo	-38.037	-3.605	-1.843	-45.225	91.845	92.845
Investerings						
Financiering						

	2026
Exploitatie	
Uitgaven	20.225
Ontvangsten	56.535
Saldo	36.310
Investerings	
Financiering	

Actie: AC000419: Volume huishoudelijk afval verminderen (minimum gelijke hoogte van de centrumsteden in 2025)

Beleidsbudget Het volume huishoudelijk afval (particulier en horeca) verminderen om minimum op gelijke hoogte komen van de centrumsteden in 2025

Van 01/01/2020 tot 31/12/2026

	2020	2021	2022	2023	2024	2025
Exploitatie						
Uitgaven	18.162	1.041	1.248	5.225	5.225	5.225
Ontvangsten	0	0	0	0	0	0
Saldo	-18.162	-1.041	-1.248	-5.225	-5.225	-5.225
Investerings						
Financiering						

	2026
Exploitatie	
Uitgaven	5.225
Ontvangsten	0
Saldo	-5.225
Investerings	
Financiering	

Actie: AC000424: Maatregelen ikv klimaatverandering en zero waste

Beleidsbudget Maatregelen ikv klimaatverandering en zero waste

Van 01/01/2020 tot 31/12/2026

	2020	2021	2022	2023	2024	2025
Exploitatie						
Uitgaven	28	0	0	0	0	0
Ontvangsten	0	0	0	0	0	0
Saldo	-28	0	0	0	0	0
Investerings						
Financiering						

	2026
Exploitatie	
Uitgaven	0
Ontvangsten	0
Saldo	0
Investerings	
Financiering	

Actie: AC000525: Plasticvrije en afvalarme marktwerking

Beleidsbudget Plasticvrije en afvalarme marktwerking

Van 01/01/2020 tot 31/12/2026

	2020	2021	2022	2023	2024	2025
Exploitatie						
Uitgaven	250	4.062	0	0	0	0
Ontvangsten	0	0	0	0	0	0
Saldo	-250	-4.062	0	0	0	0
Investerings						
Financiering						

	2026
Exploitatie	
Uitgaven	0
Ontvangsten	0
Saldo	0
Investerings	
Financiering	

Actie: AC000528: Plasticvrije marktwerking

Beleidsbudget Plasticvrije marktwerking

Van 01/01/2020 tot 31/12/2026

	2020	2021	2022	2023	2024	2025
Exploitatie						
Uitgaven	19.596	2.503	2.165	40.000	0	0
Ontvangsten	0	4.000	1.570	0	0	0
Saldo	-19.596	1.497	-595	-40.000	0	0
Investerings						
Financiering						

	2026
Exploitatie	
Uitgaven	0
Ontvangsten	0
Saldo	0
Investerings	
Financiering	

Actie: AC000853: Project slimme marktkasten

Beleidsbudget Project slimme marktkasten

Van 01/01/2023 tot 31/12/2026

	2020	2021	2022	2023	2024	2025
Exploitatie						
Uitgaven	0	0	0	0	16.000	15.000
Ontvangsten	0	0	0	0	113.070	113.070
Saldo	0	0	0	0	97.070	98.070
Investerings						
Financiering						

	2026
Exploitatie	
Uitgaven	15.000
Ontvangsten	56.535
Saldo	41.535
Investerings	
Financiering	

Actieplan: AP000010: Hasselt hanteert een afvalsorteerbeleid met bijzondere aandacht voor binnenstad en evenementen

1.3.3. Hasselt hanteert een afvalsorteerbeleid met bijzondere aandacht voor binnenstad en evenementen

Van 01/01/2020 tot 31/12/2026

	2020	2021	2022	2023	2024	2025
Exploitatie						
Uitgaven	0	16.475	12.559	18.905	0	0
Ontvangsten	0	0	0	0	0	0
Saldo	0	-16.475	-12.559	-18.905	0	0
Investerings						
Uitgaven	48.706	190.870	398.867	173.535	0	0
Ontvangsten	0	0	0	0	0	0
Saldo	-48.706	-190.870	-398.867	-173.535	0	0
Financiering						

	2026
Exploitatie	
Uitgaven	0
Ontvangsten	0
Saldo	0
Investerings	
Uitgaven	0
Ontvangsten	0
Saldo	0
Financiering	

Actie: AC000178: Aanpassingswerken CW in het kader van vigerende wetgeving

Beleidsbudget Aanpassingswerken CW in het kader van vigerende wetgeving

Van 01/01/2020 tot 31/12/2026

	2020	2021	2022	2023	2024	2025
Exploitatie						
Investerings						
Uitgaven	16.066	148.373	369.837	145.333	0	0
Ontvangsten	0	0	0	0	0	0
Saldo	-16.066	-148.373	-369.837	-145.333	0	0
Financiering						

	2026
Exploitatie	
Investerings	
Uitgaven	0
Ontvangsten	0
Saldo	0
Financiering	

Actie: AC000179: Haalbaarheidsstudie en benchmarking m.b.t. gescheiden afvalbakken en persafvalbakken

Beleidsbudget Haalbaarheidsstudie en benchmarking m.b.t. gescheiden afvalbakken en persafvalbakken

Van 01/01/2020 tot 31/12/2026

	2020	2021	2022	2023	2024	2025
Exploitatie						
Uitgaven	0	16.475	12.559	18.905	0	0
Ontvangsten	0	0	0	0	0	0
Saldo	0	-16.475	-12.559	-18.905	0	0
Investerings						
Uitgaven	19.742	8.122	0	0	0	0
Ontvangsten	0	0	0	0	0	0
Saldo	-19.742	-8.122	0	0	0	0
Financiering						

	2026
Exploitatie	
Uitgaven	0
Ontvangsten	0
Saldo	0
Investerings	
Uitgaven	0
Ontvangsten	0
Saldo	0
Financiering	

Actie: AC000180: Haalbaarheidsstudie m.b.t. ondergrondse afvalcontainers

Beleidsbudget Haalbaarheidsstudie en aankopen m.b.t. ondergrondse afvalcontainers

Van 01/01/2020 tot 31/12/2026

	2020	2021	2022	2023	2024	2025
Exploitatie						
Investerings						
Uitgaven	12.899	34.376	29.030	28.203	0	0
Ontvangsten	0	0	0	0	0	0
Saldo	-12.899	-34.376	-29.030	-28.203	0	0
Financiering						

	2026
Exploitatie	
Investerings	
Uitgaven	0
Ontvangsten	0
Saldo	0
Financiering	

Actieplan: AP000011: Efficiënt groenonderhoud

1.4.1. Efficiënt groenonderhoud

Van 01/01/2020 tot 31/12/2025

Actie: AC000687: Efficiënt groenonderhoud 2020-2025

Beleidsbudget Efficiënt groenonderhoud 2020-2025

Van 01/01/2020 tot 31/12/2025

Actieplan: AP000012: Snelle en transparante opvolging van kleine herstellingen

1.4.2. Snelle en transparante opvolging van kleine herstellingen

Van 01/01/2020 tot 31/12/2026

	2020	2021	2022	2023	2024	2025
Exploitatie						
Uitgaven	43.007	0	0	10.000	10.400	10.400
Ontvangsten	0	0	0	0	0	0
Saldo	-43.007	0	0	-10.000	-10.400	-10.400
Investerings						
Uitgaven	1.262.518	1.464.375	123.989	62.099	0	0
Ontvangsten	0	0	0	0	0	0
Saldo	-1.262.518	-1.464.375	-123.989	-62.099	0	0
Financiering						

	2026
Exploitatie	
Uitgaven	10.400
Ontvangsten	0
Saldo	-10.400
Investerings	
Uitgaven	0
Ontvangsten	0
Saldo	0
Financiering	

Actie: AC000127: Structureel onderhoud van asfaltverhardingen

Beleidsbudget Structureel onderhoud van asfaltverhardingen

Van 01/01/2020 tot 31/12/2025

	2020	2021	2022	2023	2024	2025
Exploitatie						
Investerings						
Uitgaven	1.113.768	1.195.336	0	0	0	0
Ontvangsten	0	0	0	0	0	0
Saldo	-1.113.768	-1.195.336	0	0	0	0
Financiering						

	2026
Exploitatie	
Investerings	
Uitgaven	0
Ontvangsten	0
Saldo	0
Financiering	

Actie: AC000266: ICT - Transparanter patrimoniumonderhoud

Beleidsbudget ICT - Transparanter patrimoniumonderhoud

Van 01/01/2020 tot 31/12/2025

Actie: AC000318: Staat van het privaat patrimonium op peil houden

Beleidsbudget Staat van het privaat patrimonium op peil houden

Van 01/01/2020 tot 31/12/2026

	2020	2021	2022	2023	2024	2025
Exploitatie						
Uitgaven	13.379	0	0	0	0	0
Ontvangsten	0	0	0	0	0	0
Saldo	-13.379	0	0	0	0	0
Investerings						
Uitgaven	148.751	269.039	123.989	62.099	0	0
Ontvangsten	0	0	0	0	0	0
Saldo	-148.751	-269.039	-123.989	-62.099	0	0
Financiering						

	2026
Exploitatie	
Uitgaven	0
Ontvangsten	0
Saldo	0
Investerings	
Uitgaven	0
Ontvangsten	0
Saldo	0
Financiering	

Actie: AC000420: Vervanging straatnaamborden

Beleidsbudget Vervanging straatnaamborden

Van 01/01/2020 tot 31/12/2026

	2020	2021	2022	2023	2024	2025
Exploitatie						
Uitgaven	29.628	0	0	10.000	10.400	10.400
Ontvangsten	0	0	0	0	0	0
Saldo	-29.628	0	0	-10.000	-10.400	-10.400
Investerings						
Financiering						

	2026
Exploitatie	
Uitgaven	10.400
Ontvangsten	0
Saldo	-10.400
Investerings	
Financiering	

Actieplan: AP00013: Actief patrimoniumbeheer (afstootbeleid, eenduidige regelgeving, gedeeld gebruik)

1.4.3. Actief patrimoniumbeheer (afstootbeleid, eenduidige regelgeving, gedeeld gebruik)

Van 01/01/2020 tot 31/12/2026

	2020	2021	2022	2023	2024	2025
Exploitatie						
Uitgaven	680.287	241.977	13.757	42.500	42.500	42.500
Ontvangsten	0	697.824	0	0	0	0
Saldo	-680.287	455.847	-13.757	-42.500	-42.500	-42.500
Investerings						
Uitgaven	7.109.112	771.217	236.883	46.466	0	0
Ontvangsten	61.716	7.721.168	154.500	0	0	0
Saldo	-7.047.396	6.949.951	-82.383	-46.466	0	0
Financiering						

	2026
Exploitatie	
Uitgaven	42.500
Ontvangsten	0
Saldo	-42.500
Investerings	
Uitgaven	0
Ontvangsten	0
Saldo	0
Financiering	

Actie: AC000154: Stadhuis Groenplein

Beleidsbudget Stadhuis Groenplein

Van 01/01/2020 tot 31/12/2025

	2020	2021	2022	2023	2024	2025
Exploitatie						
Investerings						
Uitgaven	0	47.962	0	0	0	0
Ontvangsten	0	0	0	0	0	0
Saldo	0	-47.962	0	0	0	0
Financiering						

	2026
Exploitatie	
Investerings	
Uitgaven	0
Ontvangsten	0
Saldo	0
Financiering	

Actie: AC000170: Investeringswerken crematorium

Beleidsbudget Investeringswerken crematorium

Van 01/01/2020 tot 31/12/2026

	2020	2021	2022	2023	2024	2025
Exploitatie						
Uitgaven	661.351	201.664	0	0	0	0
Ontvangsten	0	697.824	0	0	0	0
Saldo	-661.351	496.160	0	0	0	0
Investerings						
Uitgaven	7.043.268	573.806	202.728	0	0	0
Ontvangsten	0	7.718.268	0	0	0	0
Saldo	-7.043.268	7.144.462	-202.728	0	0	0
Financiering						

	2026
Exploitatie	
Uitgaven	0
Ontvangsten	0
Saldo	0
Investerings	
Uitgaven	0
Ontvangsten	0
Saldo	0
Financiering	

Actie: AC000188: Materieel (vervanging en vergroening) CU

Beleidsbudget Materieel (vervanging en vergroening) CU

Van 01/01/2020 tot 31/12/2026

	2020	2021	2022	2023	2024	2025
Exploitatie						
Uitgaven	13.883	40.313	13.757	42.500	42.500	42.500
Ontvangsten	0	0	0	0	0	0
Saldo	-13.883	-40.313	-13.757	-42.500	-42.500	-42.500
Investerings						
Uitgaven	56.988	76.098	3.829	0	0	0
Ontvangsten	61.716	0	0	0	0	0
Saldo	4.728	-76.098	-3.829	0	0	0
Financiering						

	2026
Exploitatie	
Uitgaven	42.500
Ontvangsten	0
Saldo	-42.500
Investerings	
Uitgaven	0
Ontvangsten	0
Saldo	0
Financiering	

Actie: AC000202: Restauratie Beiaardtoren

Beleidsbudget Restauratie Beiaardtoren

Van 01/01/2020 tot 31/12/2026

	2020	2021	2022	2023	2024	2025
Exploitatie						
Investerings						
Uitgaven	0	0	5.989	26.736	0	0
Ontvangsten	0	0	0	0	0	0
Saldo	0	0	-5.989	-26.736	0	0
Financiering						

	2026
Exploitatie	
Investerings	
Uitgaven	0
Ontvangsten	0
Saldo	0
Financiering	

Actie: AC000323: Verkoop patrimonium ifv kwalitatieve stedelijke ontwikkeling

Beleidsbudget Verkoop patrimonium ifv kwalitatieve stedelijke ontwikkeling

Van 01/01/2020 tot 31/12/2026

	2020	2021	2022	2023	2024	2025
Exploitatie						
Investerings						
Uitgaven	0	0	0	0	0	0
Ontvangsten	0	2.900	154.500	0	0	0
Saldo	0	2.900	154.500	0	0	0
Financiering						

	2026
Exploitatie	
Investerings	
Uitgaven	0
Ontvangsten	0
Saldo	0
Financiering	

Actie: AC000421: Onderhoud en aanpassingswerken stadspatrimonium

Beleidsbudget Onderhoud en aanpassingswerken stadspatrimonium

Van 01/01/2020 tot 31/12/2025

	2020	2021	2022	2023	2024	2025
Exploitatie						
Uitgaven	5.053	0	0	0	0	0
Ontvangsten	0	0	0	0	0	0
Saldo	-5.053	0	0	0	0	0
Investerings						
Financiering						

	2026
Exploitatie	
Uitgaven	0
Ontvangsten	0
Saldo	0
Investerings	
Financiering	

Actie: AC000728: Tussenkomst in restauratiepremie historische gebouwen (beslissing)

Beleidsbudget tussenkomst in restauratiepremie historische gebouwen (beslissing)

Van 01/01/2020 tot 31/12/2026

	2020	2021	2022	2023	2024	2025
Exploitatie						
Investerings						
Uitgaven	8.856	73.352	24.337	19.730	0	0
Ontvangsten	0	0	0	0	0	0
Saldo	-8.856	-73.352	-24.337	-19.730	0	0
Financiering						

	2026
Exploitatie	
Investerings	
Uitgaven	0
Ontvangsten	0
Saldo	0
Financiering	

Actieplan: AP000014: Bestrijding straatvervuiling zoals overtollige containers, borden,...

1.5.1. Bestrijding straatvervuiling zoals overtollige containers, borden,...

Van 01/01/2020 tot 31/12/2026

	2020	2021	2022	2023	2024	2025
Exploitatie						
Uitgaven	5.590	39.974	0	0	0	0
Ontvangsten	0	0	0	0	0	0
Saldo	-5.590	-39.974	0	0	0	0
Investerings						
Uitgaven	3.536	0	0	0	0	0
Ontvangsten	0	0	0	0	0	0
Saldo	-3.536	0	0	0	0	0
Financiering						

	2026
Exploitatie	
Uitgaven	0
Ontvangsten	0
Saldo	0
Investerings	
Uitgaven	0
Ontvangsten	0
Saldo	0
Financiering	

Actie: AC000174: Vervangingsinvesteringen straatmeubilair ikv afvalbeleid

Beleidsbudget Vervangingsinvesteringen straatmeubilair ikv afvalbeleid

Van 01/01/2020 tot 31/12/2025

	2020	2021	2022	2023	2024	2025
Exploitatie						
Investeringen						
Uitgaven	3.536	0	0	0	0	0
Ontvangsten	0	0	0	0	0	0
Saldo	-3.536	0	0	0	0	0
Financiering						

	2026
Exploitatie	
Investeringen	
Uitgaven	0
Ontvangsten	0
Saldo	0
Financiering	

Actie: AC000427: Opmaak beeldkwaliteitsplan openbaar domein

Beleidsbudget Opmaak beeldkwaliteitsplan openbaar domein

Van 01/01/2020 tot 31/12/2026

	2020	2021	2022	2023	2024	2025
Exploitatie						
Uitgaven	5.590	39.974	0	0	0	0
Ontvangsten	0	0	0	0	0	0
Saldo	-5.590	-39.974	0	0	0	0
Investeringen						
Financiering						

	2026
Exploitatie	
Uitgaven	0
Ontvangsten	0
Saldo	0
Investeringen	
Financiering	

Actieplan: AP000015: Uniforme en duidelijke signalisatie

1.5.2. Uniforme en duidelijke signalisatie

Van 01/01/2020 tot 31/12/2026

	2020	2021	2022	2023	2024	2025
Exploitatie						
Uitgaven	41.867	89.544	49.991	88.952	30.000	0
Ontvangsten	0	0	0	0	0	0
Saldo	-41.867	-89.544	-49.991	-88.952	-30.000	0
Investerings						
Financiering						

	2026
Exploitatie	
Uitgaven	0
Ontvangsten	0
Saldo	0
Investerings	
Financiering	

Actie: AC000425: Werken naar een kwaliteitsvol en veilig openbaar domein waarbij de mens centraal staat

Beleidsbudget Werken naar een kwaliteitsvol en veilig openbaar domein waarbij de mens centraal staat

Van 01/01/2020 tot 31/12/2026

	2020	2021	2022	2023	2024	2025
Exploitatie						
Uitgaven	0	892	0	15.000	30.000	0
Ontvangsten	0	0	0	0	0	0
Saldo	0	-892	0	-15.000	-30.000	0
Investerings						
Financiering						

	2026
Exploitatie	
Uitgaven	0
Ontvangsten	0
Saldo	0
Investerings	
Financiering	

Actie: AC000665: Bereikbaarheidsplannen (buiten de grote ring)

Beleidsbudget Bereikbaarheidsplannen (buiten de grote ring)

Van 01/01/2020 tot 31/12/2026

	2020	2021	2022	2023	2024	2025
Exploitatie						
Uitgaven	41.867	88.651	49.991	73.952	0	0
Ontvangsten	0	0	0	0	0	0
Saldo	-41.867	-88.651	-49.991	-73.952	0	0
Investerings						
Financiering						

	2026
Exploitatie	
Uitgaven	0
Ontvangsten	0
Saldo	0
Investerings	
Financiering	

Actieplan: AP000113: Investeren in Geïntegreerde veiligheid

Investeren in Geïntegreerde veiligheid

Van 01/01/2021 tot 31/12/2026

	2020	2021	2022	2023	2024	2025
Exploitatie						
Investerings						
Uitgaven	0	0	102.250	135.489	25.956	23.793
Ontvangsten	0	0	0	0	0	0
Saldo	0	0	-102.250	-135.489	-25.956	-23.793
Financiering						

	2026
Exploitatie	
Investerings	
Uitgaven	10.792
Ontvangsten	0
Saldo	-10.792
Financiering	

Actie: AC000787: Investeren in Geïntegreerde veiligheid

Investeren in Geïntegreerde veiligheid

Van 01/01/2021 tot 31/12/2026

	2020	2021	2022	2023	2024	2025
Exploitatie						
Investerings						
Uitgaven	0	0	102.250	135.489	25.956	23.793
Ontvangsten	0	0	0	0	0	0
Saldo	0	0	-102.250	-135.489	-25.956	-23.793
Financiering						

	2026
Exploitatie	
Investerings	
Uitgaven	10.792
Ontvangsten	0
Saldo	-10.792
Financiering	

Actieplan: AP000114: Investeren in Afvalvrije stad

Investeren in Afvalvrije stad

Van 01/01/2021 tot 31/12/2026

	2020	2021	2022	2023	2024	2025
Exploitatie						
Investerings						
Uitgaven	0	0	295.123	709.274	122.693	122.468
Ontvangsten	0	0	0	2.650	0	0
Saldo	0	0	-295.123	-706.624	-122.693	-122.468
Financiering						

	2026
Exploitatie	
Investerings	
Uitgaven	51.012
Ontvangsten	0
Saldo	-51.012
Financiering	

Actie: AC000788: Investeren in Afvalvrije stad

Investeren in Afvalvrije stad

Van 01/01/2021 tot 31/12/2026

	2020	2021	2022	2023	2024	2025
Exploitatie						
Investerings						
Uitgaven	0	0	295.123	709.274	122.693	122.468
Ontvangsten	0	0	0	2.650	0	0
Saldo	0	0	-295.123	-706.624	-122.693	-122.468
Financiering						

	2026
Exploitatie	
Investerings	
Uitgaven	51.012
Ontvangsten	0
Saldo	-51.012
Financiering	

Actieplan: AP000115: Investeren in Patrimoniumonderhoud

Investeren in Patrimoniumonderhoud

Van 01/01/2021 tot 31/12/2026

	2020	2021	2022	2023	2024	2025
Exploitatie						
Investerings						
Uitgaven	0	0	1.467.418	4.985.499	1.918.178	1.258.473
Ontvangsten	0	0	1.868.334	1.556.955	10.125.000	2.850.000
Saldo	0	0	400.917	-3.428.544	8.206.822	1.591.527
Financiering						

	2026
Exploitatie	
Investerings	
Uitgaven	137.770
Ontvangsten	0
Saldo	-137.770
Financiering	

Actie: AC000789: Investeren in Patrimoniumonderhoud

Investeren in Patrimoniumonderhoud

Van 01/01/2021 tot 31/12/2026

	2020	2021	2022	2023	2024	2025
Exploitatie						
Investerings						
Uitgaven	0	0	1.467.418	4.985.499	1.918.178	1.258.473
Ontvangsten	0	0	1.868.334	1.556.955	10.125.000	2.850.000
Saldo	0	0	400.917	-3.428.544	8.206.822	1.591.527
Financiering						

	2026
Exploitatie	
Investerings	
Uitgaven	137.770
Ontvangsten	0
Saldo	-137.770
Financiering	

Actieplan: AP000116: Investeren in Beeldkwaliteit van de stad

Investeren in Beeldkwaliteit van de stad

Van 01/01/2021 tot 31/12/2026

	2020	2021	2022	2023	2024	2025
Exploitatie						
Investerings						
Uitgaven	0	0	0	1.072.789	453.394	138.252
Ontvangsten	0	0	0	0	0	0
Saldo	0	0	0	-1.072.789	-453.394	-138.252
Financiering						

	2026
Exploitatie	
Investerings	
Uitgaven	13.180
Ontvangsten	0
Saldo	-13.180
Financiering	

Actie: AC000790: Investeren in Beeldkwaliteit van de stad

Investeren in Beeldkwaliteit van de stad

Van 01/01/2021 tot 31/12/2026

	2020	2021	2022	2023	2024	2025
Exploitatie						
Investeringen						
Uitgaven	0	0	0	1.072.789	453.394	138.252
Ontvangsten	0	0	0	0	0	0
Saldo	0	0	0	-1.072.789	-453.394	-138.252
Financiering						

	2026
Exploitatie	
Investeringen	
Uitgaven	13.180
Ontvangsten	0
Saldo	-13.180
Financiering	

Beleidsdoelstelling: BD000002: Ruimte voor Hasselt

SD2: Ruimte voor Hasselt

Van 01/01/2020 tot 31/12/2026

	2020	2021	2022	2023	2024	2025
Exploitatie						
Uitgaven	1.824.636	2.009.858	1.949.203	2.796.119	3.680.615	3.006.898
Ontvangsten	984.823	252.417	343.367	1.534.610	2.123.588	615.121
Saldo	-839.813	-1.757.441	-1.605.836	-1.261.509	-1.557.027	-2.391.777
Investeringen						
Uitgaven	4.334.566	19.859.387	18.041.626	32.143.577	12.790.145	11.096.810
Ontvangsten	87.860	1.316.449	1.889.625	6.163.842	4.576.276	3.060.000
Saldo	-4.246.706	-18.542.938	-16.152.000	-25.979.735	-8.213.869	-8.036.810
Financiering						
Uitgaven	0	4.766.746	380.000	380.000	380.000	380.000
Ontvangsten	0	4.283.373	1.000.000	1.000.000	383.373	0
Saldo	0	-483.373	620.000	620.000	3.373	-380.000

	2026
Exploitatie	
Uitgaven	2.969.665
Ontvangsten	615.121
Saldo	-2.354.544
Investeringen	
Uitgaven	3.290.043
Ontvangsten	0
Saldo	-3.290.043
Financiering	
Uitgaven	380.000
Ontvangsten	0
Saldo	-380.000

Actieplan: AP000016: Opmaken bereikbaarheidsplan

2.1.1. Opmaken bereikbaarheidsplan

Van 01/01/2020 tot 31/12/2026

	2020	2021	2022	2023	2024	2025
Exploitatie						
Uitgaven	0	65.151	62.403	178.158	352.629	348.629
Ontvangsten	0	0	0	0	0	0
Saldo	0	-65.151	-62.403	-178.158	-352.629	-348.629
Investerings						
Uitgaven	415.309	427.999	94.527	74.344	0	0
Ontvangsten	0	0	0	0	0	0
Saldo	-415.309	-427.999	-94.527	-74.344	0	0
Financiering						

	2026
Exploitatie	
Uitgaven	348.629
Ontvangsten	0
Saldo	-348.629
Investerings	
Uitgaven	0
Ontvangsten	0
Saldo	0
Financiering	

Actie: AC000161: Infrastructurele implementatie van bereikbaarheidsplannen

Beleidsbudget Infrastructurele implementatie van bereikbaarheidsplannen

Van 01/01/2020 tot 31/12/2026

	2020	2021	2022	2023	2024	2025
Exploitatie						
Uitgaven	0	15.586	2.735	3.319	4.000	0
Ontvangsten	0	0	0	0	0	0
Saldo	0	-15.586	-2.735	-3.319	-4.000	0
Investerings						
Uitgaven	12.545	52.948	70.932	534	0	0
Ontvangsten	0	0	0	0	0	0
Saldo	-12.545	-52.948	-70.932	-534	0	0
Financiering						

	2026
Exploitatie	
Uitgaven	0
Ontvangsten	0
Saldo	0
Investerings	
Uitgaven	0
Ontvangsten	0
Saldo	0
Financiering	

Actie: AC000172: Verrijking van het dynamisch verkeersmanagementsysteem ifv een sturende verkeersdoorstroming

Beleidsbudget Verrijking van het dynamisch verkeersmanagementsysteem ifv een sturende verkeersdoorstroming

Van 01/01/2020 tot 31/12/2026

	2020	2021	2022	2023	2024	2025
Exploitatie						
Uitgaven	0	47.565	59.667	174.839	348.629	348.629
Ontvangsten	0	0	0	0	0	0
Saldo	0	-47.565	-59.667	-174.839	-348.629	-348.629
Investerings						
Uitgaven	355.573	351.456	0	0	0	0
Ontvangsten	0	0	0	0	0	0
Saldo	-355.573	-351.456	0	0	0	0
Financiering						

	2026
Exploitatie	
Uitgaven	348.629
Ontvangsten	0
Saldo	-348.629
Investerings	
Uitgaven	0
Ontvangsten	0
Saldo	0
Financiering	

Actie: AC000211: Inventarisatie en uitbouw netwerk trage wegen

Beleidsbudget Inventarisatie en uitbouw netwerk trage wegen

Van 01/01/2020 tot 31/12/2026

	2020	2021	2022	2023	2024	2025
Exploitatie						
Investerings						
Uitgaven	47.190	23.595	23.595	73.810	0	0
Ontvangsten	0	0	0	0	0	0
Saldo	-47.190	-23.595	-23.595	-73.810	0	0
Financiering						

	2026
Exploitatie	
Investerings	
Uitgaven	0
Ontvangsten	0
Saldo	0
Financiering	

Actie: AC000666: Verkeersanalyse (tellussen, kruispunttellingen, fietstellingen, snelheidsmetingen)

Beleidsbudget Verkeersanalyse (tellussen, kruispunttellingen, fietstellingen, snelheidsmetingen)

Van 01/01/2020 tot 31/12/2026

	2020	2021	2022	2023	2024	2025
Exploitatie						
Uitgaven	0	2.000	0	0	0	0
Ontvangsten	0	0	0	0	0	0
Saldo	0	-2.000	0	0	0	0
Investerings						
Financiering						

	2026
Exploitatie	
Uitgaven	0
Ontvangsten	0
Saldo	0
Investerings	
Financiering	

Actie: AC000669: Opmaak mobiliteitsvisie voor de vervoersregio

Beleidsbudget Opmaak mobiliteitsvisie voor de vervoersregio

Van 01/01/2020 tot 31/12/2026

Actieplan: AP000017: Duurzame stedelijke distributie

2.1.2. Duurzame stedelijke distributie

Van 01/01/2020 tot 31/12/2025

Actie: AC000688: Duurzame stedelijke distributie 2020-2025

Beleidsbudget Duurzame stedelijke distributie 2020-2025

Van 01/01/2020 tot 31/12/2025

Actieplan: AP000018: Veilige schoolomgevingen

2.2.1. Veilige schoolomgevingen

Van 01/01/2020 tot 31/12/2026

	2020	2021	2022	2023	2024	2025
Exploitatie						
Uitgaven	2.392	2.526	40.625	62.500	22.500	0
Ontvangsten	0	0	0	0	0	0
Saldo	-2.392	-2.526	-40.625	-62.500	-22.500	0
Investerings						
Uitgaven	70.117	78.400	0	106.209	16.247	0
Ontvangsten	87.860	95.885	0	0	0	0
Saldo	17.743	17.485	0	-106.209	-16.247	0
Financiering						

	2026
Exploitatie	
Uitgaven	0
Ontvangsten	0
Saldo	0
Investerings	
Uitgaven	0
Ontvangsten	0
Saldo	0
Financiering	

Actie: AC000168: Veilige schoolomgevingen (Inv.)

Beleidsbudget Veilige schoolomgevingen (Inv.)

Van 01/01/2020 tot 31/12/2026

	2020	2021	2022	2023	2024	2025
Exploitatie						
Investerings						
Uitgaven	70.117	78.400	0	106.209	16.247	0
Ontvangsten	87.860	95.885	0	0	0	0
Saldo	17.743	17.485	0	-106.209	-16.247	0
Financiering						

	2026
Exploitatie	
Investerings	
Uitgaven	0
Ontvangsten	0
Saldo	0
Financiering	

Actie: AC000663: Veilige schoolomgevingen (Expl.)

Beleidsbudget Veilige schoolomgevingen (Expl.)

Van 01/01/2020 tot 31/12/2026

	2020	2021	2022	2023	2024	2025
Exploitatie						
Uitgaven	2.392	2.526	40.625	62.500	22.500	0
Ontvangsten	0	0	0	0	0	0
Saldo	-2.392	-2.526	-40.625	-62.500	-22.500	0
Investerings						
Financiering						

	2026
Exploitatie	
Uitgaven	0
Ontvangsten	0
Saldo	0
Investerings	
Financiering	

Actieplan: AP000019: Veilige fiets- en voetpaden

2.2.2. Veilige fiets- en voetpaden

Van 01/01/2020 tot 31/12/2026

	2020	2021	2022	2023	2024	2025
Exploitatie						
Uitgaven	0	0	2.695	7.000	14.000	14.000
Ontvangsten	0	0	0	0	0	0
Saldo	0	0	-2.695	-7.000	-14.000	-14.000
Investerings						
Uitgaven	498.685	594.850	277.023	121	0	0
Ontvangsten	0	0	0	0	0	0
Saldo	-498.685	-594.850	-277.023	-121	0	0
Financiering						

	2026
Exploitatie	
Uitgaven	14.000
Ontvangsten	0
Saldo	-14.000
Investerings	
Uitgaven	0
Ontvangsten	0
Saldo	0
Financiering	

Actie: AC000133: Structureel onderhoud en vervanging van voetpaden

Beleidsbudget Structureel onderhoud en vervanging van voetpaden

Van 01/01/2020 tot 31/12/2026

	2020	2021	2022	2023	2024	2025
Exploitatie						
Investerings						
Uitgaven	498.685	594.850	245.531	0	0	0
Ontvangsten	0	0	0	0	0	0
Saldo	-498.685	-594.850	-245.531	0	0	0
Financiering						

	2026
Exploitatie	
Investerings	
Uitgaven	0
Ontvangsten	0
Saldo	0
Financiering	

Actie: AC000212: Inbouw van waarschuwingssystemen aan elk kruispunt met dubbelrichtingsfietspaden

Beleidsbudget Inbouw van waarschuwingssystemen aan elk kruispunt met dubbelrichtingsfietspaden

Van 01/01/2020 tot 31/12/2025

Actie: AC000221: Hoogwaardige, veilige en kwalitatieve fietsenstallingen

Beleidsbudget Hoogwaardige, veilige en kwalitatieve fietsenstallingen

Van 01/01/2020 tot 31/12/2026

	2020	2021	2022	2023	2024	2025
Exploitatie						
Uitgaven	0	0	2.695	7.000	14.000	14.000
Ontvangsten	0	0	0	0	0	0
Saldo	0	0	-2.695	-7.000	-14.000	-14.000
Investerings						
Uitgaven	0	0	31.492	121	0	0
Ontvangsten	0	0	0	0	0	0
Saldo	0	0	-31.492	-121	0	0
Financiering						

	2026
Exploitatie	
Uitgaven	14.000
Ontvangsten	0
Saldo	-14.000
Investerings	
Uitgaven	0
Ontvangsten	0
Saldo	0
Financiering	

Actieplan: AP000020: Snelheidsplan/regime

2.2.3. Snelheidsplan/regime

Van 01/01/2020 tot 31/12/2026

	2020	2021	2022	2023	2024	2025
Exploitatie						
Investerings						
Uitgaven	17.356	82.866	94.333	271.684	95.025	0
Ontvangsten	0	0	0	0	0	0
Saldo	-17.356	-82.866	-94.333	-271.684	-95.025	0
Financiering						

	2026
Exploitatie	
Investerings	
Uitgaven	0
Ontvangsten	0
Saldo	0
Financiering	

Actie: AC000162: Infrastructurele implementatie van snelheidsbeleid

Beleidsbudget Infrastructurele implementatie van snelheidsbeleid

Van 01/01/2020 tot 31/12/2026

	2020	2021	2022	2023	2024	2025
Exploitatie						
Investerings						
Uitgaven	17.356	82.866	94.333	271.684	95.025	0
Ontvangsten	0	0	0	0	0	0
Saldo	-17.356	-82.866	-94.333	-271.684	-95.025	0
Financiering						

	2026
Exploitatie	
Investerings	
Uitgaven	0
Ontvangsten	0
Saldo	0
Financiering	

Actieplan: AP000021: P & R

2.3.1. P & R

Van 01/01/2020 tot 31/12/2026

	2020	2021	2022	2023	2024	2025
Exploitatie						
Uitgaven	393.912	327.112	335.775	939.423	1.659.282	1.057.295
Ontvangsten	38.433	74.648	343.367	799.610	511.088	315.121
Saldo	-355.479	-252.464	7.592	-139.813	-1.148.194	-742.174
Investerings						
Uitgaven	0	151.137	360.094	163.214	0	0
Ontvangsten	0	0	0	0	0	0
Saldo	0	-151.137	-360.094	-163.214	0	0
Financiering						

	2026
Exploitatie	
Uitgaven	1.058.672
Ontvangsten	315.121
Saldo	-743.551
Investerings	
Uitgaven	0
Ontvangsten	0
Saldo	0
Financiering	

Actie: AC000148: Heraanleg van de omgeving CCHA in kader van optimaal parkeren

Beleidsbudget Heraanleg van de omgeving CCHA in kader van optimaal parkeren

Van 01/01/2020 tot 31/12/2026

	2020	2021	2022	2023	2024	2025
Exploitatie						
Uitgaven	1.054	10.849	0	0	0	0
Ontvangsten	0	0	0	100.000	100.000	100.000
Saldo	-1.054	-10.849	0	100.000	100.000	100.000
Investerings						
Uitgaven	0	82.007	360.094	47.127	0	0
Ontvangsten	0	0	0	0	0	0
Saldo	0	-82.007	-360.094	-47.127	0	0
Financiering						

	2026
Exploitatie	
Uitgaven	0
Ontvangsten	100.000
Saldo	100.000
Investerings	
Uitgaven	0
Ontvangsten	0
Saldo	0
Financiering	

Actie: AC000189: Organiseren van Park and ride

Beleidsbudget Organiseren van Park and ride

Van 01/01/2020 tot 31/12/2026

	2020	2021	2022	2023	2024	2025
Exploitatie						
Uitgaven	0	0	0	8.750	8.750	8.750
Ontvangsten	0	0	0	0	0	0
Saldo	0	0	0	-8.750	-8.750	-8.750
Investerings						
Uitgaven	0	41.291	0	0	0	0
Ontvangsten	0	0	0	0	0	0
Saldo	0	-41.291	0	0	0	0
Financiering						

	2026
Exploitatie	
Uitgaven	8.750
Ontvangsten	0
Saldo	-8.750
Investerings	
Uitgaven	0
Ontvangsten	0
Saldo	0
Financiering	

Actie: AC000210: Organiseren van Park and Ride

Beleidsbudget Organiseren van Park and Ride

Van 01/01/2020 tot 31/12/2025

Actie: AC000326: ICT - Mobiliteit: Parkeren/popup-palen/DVMS

Beleidsbudget ICT - Mobiliteit: Parkeren/popup-palen/DVMS

Van 01/01/2020 tot 31/12/2026

	2020	2021	2022	2023	2024	2025
Exploitatie						
Uitgaven	0	0	0	0	210.000	230.000
Ontvangsten	-45	0	0	0	0	0
Saldo	-45	0	0	0	-210.000	-230.000
Investerings						
Uitgaven	0	27.839	0	116.088	0	0
Ontvangsten	0	0	0	0	0	0
Saldo	0	-27.839	0	-116.088	0	0
Financiering						

	2026
Exploitatie	
Uitgaven	230.000
Ontvangsten	0
Saldo	-230.000
Investerings	
Uitgaven	0
Ontvangsten	0
Saldo	0
Financiering	

Actie: AC000659: Collectes en handhaving parkeerretributies

Beleidsbudget Collectes en handhaving parkeerretributies

Van 01/01/2020 tot 31/12/2026

	2020	2021	2022	2023	2024	2025
Exploitatie						
Uitgaven	383.957	299.470	322.631	582.236	517.379	458.976
Ontvangsten	38.478	74.648	343.367	0	0	0
Saldo	-345.479	-224.822	20.736	-582.236	-517.379	-458.976
Investerings						
Financiering						

	2026
Exploitatie	
Uitgaven	460.352
Ontvangsten	0
Saldo	-460.352
Investerings	
Financiering	

Actie: AC000660: Parkeerreglement

Beleidsbudget Parkeerreglement

Van 01/01/2020 tot 31/12/2026

	2020	2021	2022	2023	2024	2025
Exploitatie						
Uitgaven	0	3.331	0	79.281	181.353	151.983
Ontvangsten	0	0	0	0	0	0
Saldo	0	-3.331	0	-79.281	-181.353	-151.983
Investerings						
Financiering						

	2026
Exploitatie	
Uitgaven	151.983
Ontvangsten	0
Saldo	-151.983
Investerings	
Financiering	

Actie: AC000662: Organisatie van Park en Ride

Beleidsbudget Organisatie van Park en Ride

Van 01/01/2020 tot 31/12/2026

	2020	2021	2022	2023	2024	2025
Exploitatie						
Uitgaven	0	0	182	65.250	0	0
Ontvangsten	0	0	0	0	0	0
Saldo	0	0	-182	-65.250	0	0
Investerings						
Financiering						

	2026
Exploitatie	
Uitgaven	0
Ontvangsten	0
Saldo	0
Investerings	
Financiering	

Actie: AC000670: Faciliteren van bewonersparkeren

Beleidsbudget Faciliteren van bewonersparkeren

Van 01/01/2020 tot 31/12/2026

	2020	2021	2022	2023	2024	2025
Exploitatie						
Uitgaven	0	0	0	49.764	0	0
Ontvangsten	0	0	0	0	0	0
Saldo	0	0	0	-49.764	0	0
Investerings						
Financiering						

	2026
Exploitatie	
Uitgaven	0
Ontvangsten	0
Saldo	0
Investerings	
Financiering	

Actie: AC000671: Subsidie off-street parkeren voor bewoners in de binnenstad (reglement)

Beleidsbudget Subsidie off-street parkeren voor bewoners in de binnenstad (reglement)

Van 01/01/2020 tot 31/12/2026

	2020	2021	2022	2023	2024	2025
Exploitatie						
Uitgaven	8.900	13.463	12.963	30.000	20.764	20.764
Ontvangsten	0	0	0	0	0	0
Saldo	-8.900	-13.463	-12.963	-30.000	-20.764	-20.764
Investerings						
Financiering						

	2026
Exploitatie	
Uitgaven	20.764
Ontvangsten	0
Saldo	-20.764
Investerings	
Financiering	

Actie: AC000824: Beleidsbudget Slimme stadsdistributie

Beleidsbudget Slimme stadsdistributie

Van 01/01/2022 tot 31/12/2026

	2020	2021	2022	2023	2024	2025
Exploitatie						
Uitgaven	0	0	0	31.000	319.000	186.822
Ontvangsten	0	0	0	242.055	214.993	215.121
Saldo	0	0	0	211.055	-104.007	28.299
Investerings						
Financiering						

	2026
Exploitatie	
Uitgaven	186.822
Ontvangsten	215.121
Saldo	28.299
Investerings	
Financiering	

Actie: AC000825: Beleidsbudget Mobiliteitskrediet voor bewoners

Beleidsbudget Mobiliteitskrediet voor bewoners

Van 01/01/2022 tot 31/12/2026

	2020	2021	2022	2023	2024	2025
Exploitatie						
Uitgaven	0	0	0	93.142	402.035	0
Ontvangsten	0	0	0	457.555	196.095	0
Saldo	0	0	0	364.413	-205.940	0
Investerings						
Financiering						

	2026
Exploitatie	
Uitgaven	0
Ontvangsten	0
Saldo	0
Investerings	
Financiering	

Actieplan: AP000022: Autoluw maken kernen

2.3.2. Autoluw maken kernen

Van 01/01/2020 tot 31/12/2026

	2020	2021	2022	2023	2024	2025
Exploitatie						
Uitgaven	45.195	220.773	144.356	52.350	28.998	0
Ontvangsten	0	0	0	0	0	0
Saldo	-45.195	-220.773	-144.356	-52.350	-28.998	0
Investerings						
Uitgaven	27.330	52.849	270.391	0	0	0
Ontvangsten	0	0	0	0	0	0
Saldo	-27.330	-52.849	-270.391	0	0	0
Financiering						

	2026
Exploitatie	
Uitgaven	0
Ontvangsten	0
Saldo	0
Investerings	
Uitgaven	0
Ontvangsten	0
Saldo	0
Financiering	

Actie: AC000167: Autoluwe binnenstad

Beleidsbudget Autoluwe binnenstad

Van 01/01/2020 tot 31/12/2026

	2020	2021	2022	2023	2024	2025
Exploitatie						
Uitgaven	0	0	29.406	1.107	0	0
Ontvangsten	0	0	0	0	0	0
Saldo	0	0	-29.406	-1.107	0	0
Investerings						
Uitgaven	27.330	52.849	270.391	0	0	0
Ontvangsten	0	0	0	0	0	0
Saldo	-27.330	-52.849	-270.391	0	0	0
Financiering						

	2026
Exploitatie	
Uitgaven	0
Ontvangsten	0
Saldo	0
Investerings	
Uitgaven	0
Ontvangsten	0
Saldo	0
Financiering	

Actie: AC000661: Bereikbaarheidsplannen (binnen de grote ring)

Beleidsbudget Bereikbaarheidsplannen (binnen de grote ring)

Van 01/01/2020 tot 31/12/2026

	2020	2021	2022	2023	2024	2025
Exploitatie						
Uitgaven	45.195	220.773	114.949	51.243	28.998	0
Ontvangsten	0	0	0	0	0	0
Saldo	-45.195	-220.773	-114.949	-51.243	-28.998	0
Investerings						
Financiering						

	2026
Exploitatie	
Uitgaven	0
Ontvangsten	0
Saldo	0
Investerings	
Financiering	

Actieplan: AP000023: Fietsboost

2.4.1. Fietsboost

Van 01/01/2020 tot 31/12/2026

	2020	2021	2022	2023	2024	2025
Exploitatie						
Uitgaven	2.817	0	0	7.500	0	0
Ontvangsten	0	0	0	0	0	0
Saldo	-2.817	0	0	-7.500	0	0
Investerings						
Uitgaven	1.429.151	1.496.880	363.203	1.473.522	0	0
Ontvangsten	0	26.475	0	0	0	0
Saldo	-1.429.151	-1.470.405	-363.203	-1.473.522	0	0
Financiering						

	2026
Exploitatie	
Uitgaven	0
Ontvangsten	0
Saldo	0
Investerings	
Uitgaven	0
Ontvangsten	0
Saldo	0
Financiering	

Actie: AC000122: (Her)aanleg van wegen en fietspaden

Beleidsbudget (Her)aanleg van wegen en fietspaden

Van 01/01/2020 tot 31/12/2026

	2020	2021	2022	2023	2024	2025
Exploitatie						
Uitgaven	0	0	0	7.500	0	0
Ontvangsten	0	0	0	0	0	0
Saldo	0	0	0	-7.500	0	0
Investerings						
Uitgaven	1.097.254	1.496.880	317.680	1.473.522	0	0
Ontvangsten	0	26.475	0	0	0	0
Saldo	-1.097.254	-1.470.405	-317.680	-1.473.522	0	0
Financiering						

	2026
Exploitatie	
Uitgaven	0
Ontvangsten	0
Saldo	0
Investerings	
Uitgaven	0
Ontvangsten	0
Saldo	0
Financiering	

Actie: AC000192: Analyse, evaluatie, implementatie en verdere ontwikkeling van het fietsbeleid (fietsactieplan)

Beleidsbudget Analyse, evaluatie, implementatie en verdere ontwikkeling van het fietsbeleid (fietsactieplan)

Van 01/01/2020 tot 31/12/2026

	2020	2021	2022	2023	2024	2025
Exploitatie						
Investerings						
Uitgaven	331.896	0	45.523	0	0	0
Ontvangsten	0	0	0	0	0	0
Saldo	-331.896	0	-45.523	0	0	0
Financiering						

	2026
Exploitatie	
Investerings	
Uitgaven	0
Ontvangsten	0
Saldo	0
Financiering	

Actie: AC000260: Fietsenstalling Hoge Vijf met oplaadinfrastructuur voor elektrische fietsen

Beleidsbudget Fietsenstalling Hoge Vijf met oplaadinfrastructuur voor elektrische fietsen

Van 01/01/2020 tot 31/12/2025

Actie: AC000325: Fietsautostrades: Subsidie diverse grondverwervingen

Beleidsbudget Fietsautostrades: Subsidie diverse grondverwervingen

Van 01/01/2020 tot 31/12/2025

Actie: AC000664: Publieke deelmobiliteit (fietsen en auto's)

Beleidsbudget Publieke deelmobiliteit (fietsen en auto's)

Van 01/01/2020 tot 31/12/2026

	2020	2021	2022	2023	2024	2025
Exploitatie						
Uitgaven	2.817	0	0	0	0	0
Ontvangsten	0	0	0	0	0	0
Saldo	-2.817	0	0	0	0	0
Investerings						
Financiering						

	2026
Exploitatie	
Uitgaven	0
Ontvangsten	0
Saldo	0
Investerings	
Financiering	

Actieplan: AP000024: Performant openbaar vervoer

2.4.2. Performant openbaar vervoer

Van 01/01/2020 tot 31/12/2026

	2020	2021	2022	2023	2024	2025
Exploitatie						
Uitgaven	1.011.241	1.029.043	1.081.379	1.085.000	1.085.000	1.085.000
Ontvangsten	0	0	0	0	0	0
Saldo	-1.011.241	-1.029.043	-1.081.379	-1.085.000	-1.085.000	-1.085.000
Investerings						
Financiering						

	2026
Exploitatie	
Uitgaven	1.085.000
Ontvangsten	0
Saldo	-1.085.000
Investerings	
Financiering	

Actie: AC000672: Doelgroepgericht vervoersaanbod

Beleidsbudget Doelgroepgericht vervoersaanbod

Van 01/01/2020 tot 31/12/2026

	2020	2021	2022	2023	2024	2025
Exploitatie						
Uitgaven	1.011.241	1.029.043	1.081.379	1.085.000	1.085.000	1.085.000
Ontvangsten	0	0	0	0	0	0
Saldo	-1.011.241	-1.029.043	-1.081.379	-1.085.000	-1.085.000	-1.085.000
Investerings						
Financiering						

	2026
Exploitatie	
Uitgaven	1.085.000
Ontvangsten	0
Saldo	-1.085.000
Investerings	
Financiering	

Actieplan: AP000025: Elektrische wagen promoten

2.4.4. Elektrische wagen promoten

Van 01/01/2020 tot 31/12/2026

	2020	2021	2022	2023	2024	2025
Exploitatie						
Investerings						
Uitgaven	302.814	36.632	1.492.376	477.019	0	0
Ontvangsten	0	0	0	0	0	0
Saldo	-302.814	-36.632	-1.492.376	-477.019	0	0
Financiering						

	2026
Exploitatie	
Investerings	
Uitgaven	0
Ontvangsten	0
Saldo	0
Financiering	

Actie: AC000129: We onderzoeken de haalbaarheid naar een elektrische shift en streven naar een maximale omschakeling

Beleidsbudget We onderzoeken de haalbaarheid naar een elektrische shift en streven naar een maximale omschakeling

Van 01/01/2020 tot 31/12/2026

	2020	2021	2022	2023	2024	2025
Exploitatie						
Investerings						
Uitgaven	275.862	20.024	1.492.376	477.019	0	0
Ontvangsten	0	0	0	0	0	0
Saldo	-275.862	-20.024	-1.492.376	-477.019	0	0
Financiering						

	2026
Exploitatie	
Investerings	
Uitgaven	0
Ontvangsten	0
Saldo	0
Financiering	

Actie: AC000183: Elektrische mobiliteitsvisie

Beleidsbudget Elektrische mobiliteitsvisie

Van 01/01/2020 tot 31/12/2025

	2020	2021	2022	2023	2024	2025
Exploitatie						
Investerings						
Uitgaven	26.953	16.607	0	0	0	0
Ontvangsten	0	0	0	0	0	0
Saldo	-26.953	-16.607	0	0	0	0
Financiering						

	2026
Exploitatie	
Investerings	
Uitgaven	0
Ontvangsten	0
Saldo	0
Financiering	

Actieplan: AP000026: Van masterplan naar Buurtontwikkelingsvisie

2.5.1. Van masterplan naar Buurtontwikkelingsvisie

Van 01/01/2020 tot 31/12/2025

Actie: AC000689: Van masterplan naar Buurtontwikkelingsvisie 2020-2025

Beleidsbudget Van masterplan naar Buurtontwikkelingsvisie 2020-2025

Van 01/01/2020 tot 31/12/2025

Actieplan: AP000027: Groeien: waar en hoe?

2.5.3. Groeien: waar en hoe?

Van 01/01/2020 tot 31/12/2026

	2020	2021	2022	2023	2024	2025
Exploitatie						
Uitgaven	183.145	160.143	174.833	241.990	211.605	197.750
Ontvangsten	946.390	177.769	0	735.000	1.512.500	200.000
Saldo	763.245	17.625	-174.833	493.011	1.300.895	2.250
Investerings						
Uitgaven	1.554.438	1.982.014	250.119	237.791	47.724	0
Ontvangsten	0	1.194.089	0	0	0	0
Saldo	-1.554.438	-787.925	-250.119	-237.791	-47.724	0
Financiering						

	2026
Exploitatie	
Uitgaven	197.750
Ontvangsten	200.000
Saldo	2.250
Investerings	
Uitgaven	0
Ontvangsten	0
Saldo	0
Financiering	

Actie: AC000121: Realisatie stadsontwikkelingsproject Blauwe Boulevard

Beleidsbudget Realisatie stadsontwikkelingsproject Blauwe Boulevard

Van 01/01/2020 tot 31/12/2026

	2020	2021	2022	2023	2024	2025
Exploitatie						
Uitgaven	0	0	0	0	0	0
Ontvangsten	946.390	116.536	0	535.000	1.312.500	0
Saldo	946.390	116.536	0	535.000	1.312.500	0
Investerings						
Uitgaven	0	225.147	90.469	132.860	0	0
Ontvangsten	0	1.194.089	0	0	0	0
Saldo	0	968.942	-90.469	-132.860	0	0
Financiering						

	2026
Exploitatie	
Uitgaven	0
Ontvangsten	0
Saldo	0
Investerings	
Uitgaven	0
Ontvangsten	0
Saldo	0
Financiering	

Actie: AC000123: Ontwikkeling Demerpark

Beleidsbudget Ontwikkeling Demerpark

Van 01/01/2020 tot 31/12/2025

Actie: AC000124: Wegenis: Havenstraat en kruispunt Kempische Steenweg

Beleidsbudget Wegenis: Havenstraat en kruispunt Kempische Steenweg

Van 01/01/2020 tot 31/12/2025

Actie: AC000125: (Her)aanleg van de wegen

Beleidsbudget (Her)aanleg van de wegen

Van 01/01/2020 tot 31/12/2025

Actie: AC000128: Aankoop van strategisch gelegen gronden en gebouwen ifv verdere stedelijke ontwikkeling

Beleidsbudget Aankoop van strategisch gelegen gronden en gebouwen ifv verdere stedelijke ontwikkeling

Van 01/01/2020 tot 31/12/2026

	2020	2021	2022	2023	2024	2025
Exploitatie						
Uitgaven	0	0	0	0	0	0
Ontvangsten	0	61.233	0	200.000	200.000	200.000
Saldo	0	61.233	0	200.000	200.000	200.000
Investerings						
Uitgaven	357.000	531.837	0	0	0	0
Ontvangsten	0	0	0	0	0	0
Saldo	-357.000	-531.837	0	0	0	0
Financiering						

	2026
Exploitatie	
Uitgaven	0
Ontvangsten	200.000
Saldo	200.000
Investerings	
Uitgaven	0
Ontvangsten	0
Saldo	0
Financiering	

Actie: AC000134: Structureel ingrepen van geringe omvang in diverse straten

Beleidsbudget Structureel ingrepen van geringe omvang in diverse straten

Van 01/01/2020 tot 31/12/2025

	2020	2021	2022	2023	2024	2025
Exploitatie						
Investerings						
Uitgaven	336.733	378.557	0	0	0	0
Ontvangsten	0	0	0	0	0	0
Saldo	-336.733	-378.557	0	0	0	0
Financiering						

	2026
Exploitatie	
Investerings	
Uitgaven	0
Ontvangsten	0
Saldo	0
Financiering	

Actie: AC000136: Aankoop en doorverkoop diverse gronden Jessa

Beleidsbudget Aankoop en doorverkoop diverse gronden Jessa

Van 01/01/2020 tot 31/12/2026

Actie: AC000138: Herinrichting van het Kolonel Dusartplein naar één groot stadsplein

Beleidsbudget Herinrichting van het Kolonel Dusartplein naar één groot stadsplein

Van 01/01/2020 tot 31/12/2025

Actie: AC000140: Grondverhandelingen in functie van buurtontwikkeling voor elke buurt en wijk

Beleidsbudget Grondverhandelingen in functie van buurtontwikkeling voor elke buurt en wijk

Van 01/01/2020 tot 31/12/2025

	2020	2021	2022	2023	2024	2025
Exploitatie						
Investerings						
Uitgaven	761.817	0	0	0	0	0
Ontvangsten	0	0	0	0	0	0
Saldo	-761.817	0	0	0	0	0
Financiering						

	2026
Exploitatie	
Investerings	
Uitgaven	0
Ontvangsten	0
Saldo	0
Financiering	

Actie: AC000149: Kleine ondersteunende ontwerp opdrachten en proeven (allerhande werken)

Beleidsbudget Kleine ondersteunende ontwerp opdrachten en proeven (allerhande werken)

Van 01/01/2020 tot 31/12/2025

	2020	2021	2022	2023	2024	2025
Exploitatie						
Investerings						
Uitgaven	2.802	11.369	0	0	0	0
Ontvangsten	0	0	0	0	0	0
Saldo	-2.802	-11.369	0	0	0	0
Financiering						

	2026
Exploitatie	
Investerings	
Uitgaven	0
Ontvangsten	0
Saldo	0
Financiering	

Actie: AC000151: Opmaak langetermijnvisie voor buurtontwikkeling

Beleidsbudget Opmaak langetermijnvisie voor buurtontwikkeling

Van 01/01/2020 tot 31/12/2026

	2020	2021	2022	2023	2024	2025
Exploitatie						
Uitgaven	7.700	0	4.041	46.300	10.000	10.000
Ontvangsten	0	0	0	0	0	0
Saldo	-7.700	0	-4.041	-46.300	-10.000	-10.000
Investerings						
Uitgaven	29.470	122.017	140.832	79.383	0	0
Ontvangsten	0	0	0	0	0	0
Saldo	-29.470	-122.017	-140.832	-79.383	0	0
Financiering						

	2026
Exploitatie	
Uitgaven	10.000
Ontvangsten	0
Saldo	-10.000
Investerings	
Uitgaven	0
Ontvangsten	0
Saldo	0
Financiering	

Actie: AC000160: Aanpassingswerken aan de nutsvoorzieningen in verscheidene straten

Beleidsbudget Aanpassingswerken aan de nutsvoorzieningen in verscheidene straten

Van 01/01/2020 tot 31/12/2026

	2020	2021	2022	2023	2024	2025
Exploitatie						
Investerings						
Uitgaven	1.718	-1.718	2.412	13.173	0	0
Ontvangsten	0	0	0	0	0	0
Saldo	-1.718	1.718	-2.412	-13.173	0	0
Financiering						

	2026
Exploitatie	
Investerings	
Uitgaven	0
Ontvangsten	0
Saldo	0
Financiering	

Actie: AC000164: Grondverwervingen ihkv verbindingsweg Platte Vijverstraat / Kleinstraat

Beleidsbudget Grondverwervingen ihkv verbindingsweg Platte Vijverstraat / Kleinstraat

Van 01/01/2020 tot 31/12/2025

	2020	2021	2022	2023	2024	2025
Exploitatie						
Investerings						
Uitgaven	600	235.085	0	0	0	0
Ontvangsten	0	0	0	0	0	0
Saldo	-600	-235.085	0	0	0	0
Financiering						

	2026
Exploitatie	
Investerings	
Uitgaven	0
Ontvangsten	0
Saldo	0
Financiering	

Actie: AC000184: Opmaak van conditiemetingen voor het stadspatrimonium

Beleidsbudget Opmaak van conditiemetingen voor het stadspatrimonium

Van 01/01/2020 tot 31/12/2026

	2020	2021	2022	2023	2024	2025
Exploitatie						
Investerings						
Uitgaven	0	21.871	0	0	0	0
Ontvangsten	0	0	0	0	0	0
Saldo	0	-21.871	0	0	0	0
Financiering						

	2026
Exploitatie	
Investerings	
Uitgaven	0
Ontvangsten	0
Saldo	0
Financiering	

Actie: AC000186: Renovatie kerkhof Kempische Steenweg

Beleidsbudget Renovatie kerkhof Kempische Steenweg

Van 01/01/2020 tot 31/12/2025

Actie: AC000203: Aanpassingswerken aan de waterleiding in verscheidene straten

Beleidsbudget Aanpassingswerken aan de waterleiding in verscheidene straten

Van 01/01/2020 tot 31/12/2025

Actie: AC000204: Waterdichtingswerken en esthetische opwaardering van de Tunnel "Passerel"

Beleidsbudget Waterdichtingswerken en esthetische opwaardering van de Tunnel "Passerel"

Van 01/01/2020 tot 31/12/2025

Actie: AC000205: Raamcontracten diverse studies

Beleidsbudget Raamcontracten diverse studies

Van 01/01/2020 tot 31/12/2026

	2020	2021	2022	2023	2024	2025
Exploitatie						
Investerings						
Uitgaven	1.082	24.891	0	4.011	47.724	0
Ontvangsten	0	0	0	0	0	0
Saldo	-1.082	-24.891	0	-4.011	-47.724	0
Financiering						

	2026
Exploitatie	
Investerings	
Uitgaven	0
Ontvangsten	0
Saldo	0
Financiering	

Actie: AC000207: Onthardingsproject: vijf Prinsenhof

Beleidsbudget Onthardingsproject: vijf Prinsenhof

Van 01/01/2020 tot 31/12/2025

Actie: AC000216: Raamcontract stabiliteitsstudies, EPB, speciale technieken, archeologie (ACTIE NIET MEER GEBRUIKEN)

Beleidsbudget Raamcontract stabiliteitsstudies, EPB, speciale technieken, archeologie en sloopopvolgingsplannen (ACTIE NIET MEER GEBRUIKEN)

Van 01/01/2020 tot 31/12/2025

	2020	2021	2022	2023	2024	2025
Exploitatie						
Investerings						
Uitgaven	5.525	19.564	0	0	0	0
Ontvangsten	0	0	0	0	0	0
Saldo	-5.525	-19.564	0	0	0	0
Financiering						

	2026
Exploitatie	
Investerings	
Uitgaven	0
Ontvangsten	0
Saldo	0
Financiering	

Actie: AC000219: Leveren en plaatsen van columbariumcarroussels

Beleidsbudget Leveren en plaatsen van columbariumcarroussels

Van 01/01/2020 tot 31/12/2025

Actie: AC000222: Leveren en plaatsen van straatmeubilair: banken, bloembakken, bloemenschalen, enz

Beleidsbudget Leveren en plaatsen van straatmeubilair: banken, bloembakken, bloemenschalen, enz

Van 01/01/2020 tot 31/12/2026

	2020	2021	2022	2023	2024	2025
Exploitatie						
Uitgaven	9.764	2.678	0	30.000	0	0
Ontvangsten	0	0	0	0	0	0
Saldo	-9.764	-2.678	0	-30.000	0	0
Investerings						
Uitgaven	18.090	0	0	0	0	0
Ontvangsten	0	0	0	0	0	0
Saldo	-18.090	0	0	0	0	0
Financiering						

	2026
Exploitatie	
Uitgaven	0
Ontvangsten	0
Saldo	0
Investerings	
Uitgaven	0
Ontvangsten	0
Saldo	0
Financiering	

Actie: AC000235: Raamcontract veiligheidscoördinatie (ACTIE NIET MEER GEBRUIKEN)

Beleidsbudget Raamcontract veiligheidscoördinatie (ACTIE NIET MEER GEBRUIKEN)

Van 01/01/2020 tot 31/12/2025

Actie: AC000242: Ontgraven van diverse kerkhoven

Beleidsbudget Ontgraven van diverse kerkhoven

Van 01/01/2020 tot 31/12/2025

	2020	2021	2022	2023	2024	2025
Exploitatie						
Investerings						
Uitgaven	0	106.688	0	0	0	0
Ontvangsten	0	0	0	0	0	0
Saldo	0	-106.688	0	0	0	0
Financiering						

	2026
Exploitatie	
Investerings	
Uitgaven	0
Ontvangsten	0
Saldo	0
Financiering	

Actie: AC000243: Grondverwervingen ikv infrastructuurwerken

Beleidsbudget Grondverwervingen ikv infrastructuurwerken

Van 01/01/2020 tot 31/12/2025

	2020	2021	2022	2023	2024	2025
Exploitatie						
Investerings						
Uitgaven	20.000	90.000	0	0	0	0
Ontvangsten	0	0	0	0	0	0
Saldo	-20.000	-90.000	0	0	0	0
Financiering						

	2026
Exploitatie	
Investerings	
Uitgaven	0
Ontvangsten	0
Saldo	0
Financiering	

Actie: AC000259: Leveren en plaatsen van columbariumblokken

Beleidsbudget Leveren en plaatsen van columbariumblokken

Van 01/01/2020 tot 31/12/2025

	2020	2021	2022	2023	2024	2025
Exploitatie						
Investerings						
Uitgaven	0	44.179	0	0	0	0
Ontvangsten	0	0	0	0	0	0
Saldo	0	-44.179	0	0	0	0
Financiering						

	2026
Exploitatie	
Investerings	
Uitgaven	0
Ontvangsten	0
Saldo	0
Financiering	

Actie: AC000274: Opmaak van een beheer - en renovatieplan voor kerkhof Kempische Steenweg

Beleidsbudget Opmaak van een beheer - en renovatieplan voor kerkhof Kempische Steenweg

Van 01/01/2020 tot 31/12/2026

	2020	2021	2022	2023	2024	2025
Exploitatie						
Investerings						
Uitgaven	0	20.271	16.407	8.363	0	0
Ontvangsten	0	0	0	0	0	0
Saldo	0	-20.271	-16.407	-8.363	0	0
Financiering						

	2026
Exploitatie	
Investerings	
Uitgaven	0
Ontvangsten	0
Saldo	0
Financiering	

Actie: AC000285: Aanleg van een muur vervaardigd uit schanskorven

Beleidsbudget Aanleg van een muur vervaardigd uit schanskorven

Van 01/01/2020 tot 31/12/2025

	2020	2021	2022	2023	2024	2025
Exploitatie						
Investerings						
Uitgaven	0	34.064	0	0	0	0
Ontvangsten	0	0	0	0	0	0
Saldo	0	-34.064	0	0	0	0
Financiering						

	2026
Exploitatie	
Investerings	
Uitgaven	0
Ontvangsten	0
Saldo	0
Financiering	

Actie: AC000286: Draineren van percelen op diverse kerkhoven

Beleidsbudget Draineren van percelen op diverse kerkhoven

Van 01/01/2020 tot 31/12/2025

	2020	2021	2022	2023	2024	2025
Exploitatie						
Investerings						
Uitgaven	19.602	0	0	0	0	0
Ontvangsten	0	0	0	0	0	0
Saldo	-19.602	0	0	0	0	0
Financiering						

	2026
Exploitatie	
Investerings	
Uitgaven	0
Ontvangsten	0
Saldo	0
Financiering	

Actie: AC000316: Opwaardering kerkhoven

Beleidsbudget Opwaardering kerkhoven

Van 01/01/2020 tot 31/12/2026

	2020	2021	2022	2023	2024	2025
Exploitatie						
Uitgaven	0	17.248	0	0	0	0
Ontvangsten	0	0	0	0	0	0
Saldo	0	-17.248	0	0	0	0
Investerings						
Uitgaven	0	118.192	0	0	0	0
Ontvangsten	0	0	0	0	0	0
Saldo	0	-118.192	0	0	0	0
Financiering						

	2026
Exploitatie	
Uitgaven	0
Ontvangsten	0
Saldo	0
Investerings	
Uitgaven	0
Ontvangsten	0
Saldo	0
Financiering	

Actie: AC000335: Natuurpunt Hasselt-Zonhoven (nominatief)

Beleidsbudget Natuurpunt Hasselt-Zonhoven (nominatief)

Van 01/01/2020 tot 31/12/2026

	2020	2021	2022	2023	2024	2025
Exploitatie						
Uitgaven	620	620	620	620	620	620
Ontvangsten	0	0	0	0	0	0
Saldo	-620	-620	-620	-620	-620	-620
Investerings						
Financiering						

	2026
Exploitatie	
Uitgaven	620
Ontvangsten	0
Saldo	-620
Investerings	
Financiering	

Actie: AC000336: Natuurpunt Herk en Mombeek (nominatief)

Beleidsbudget Natuurpunt Herk en Mombeek (nominatief)

Van 01/01/2020 tot 31/12/2026

	2020	2021	2022	2023	2024	2025
Exploitatie						
Uitgaven	620	620	620	620	620	620
Ontvangsten	0	0	0	0	0	0
Saldo	-620	-620	-620	-620	-620	-620
Investerings						
Financiering						

	2026
Exploitatie	
Uitgaven	620
Ontvangsten	0
Saldo	-620
Investerings	
Financiering	

Actie: AC000337: Groencomité (nominatief)

Beleidsbudget Groencomité (nominatief)

Van 01/01/2020 tot 31/12/2026

	2020	2021	2022	2023	2024	2025
Exploitatie						
Uitgaven	620	620	620	620	620	620
Ontvangsten	0	0	0	0	0	0
Saldo	-620	-620	-620	-620	-620	-620
Investerings						
Financiering						

	2026
Exploitatie	
Uitgaven	620
Ontvangsten	0
Saldo	-620
Investerings	
Financiering	

Actie: AC000338: Regionaal Landschap vzw (nominatief)

Beleidsbudget Regionaal Landschap vzw (nominatief)

Van 01/01/2020 tot 31/12/2026

	2020	2021	2022	2023	2024	2025
Exploitatie						
Uitgaven	19.711	19.655	19.772	20.000	28.000	28.000
Ontvangsten	0	0	0	0	0	0
Saldo	-19.711	-19.655	-19.772	-20.000	-28.000	-28.000
Investerings						
Financiering						

	2026
Exploitatie	
Uitgaven	28.000
Ontvangsten	0
Saldo	-28.000
Investerings	
Financiering	

Actie: AC000339: Flanders Nippon Golf & business club Hasselt (nominatief)

Beleidsbudget Flanders Nippon Golf & business club Hasselt (nominatief)

Van 01/01/2020 tot 31/12/2026

	2020	2021	2022	2023	2024	2025
Exploitatie						
Uitgaven	125.000	53.943	85.000	56.123	57.245	58.390
Ontvangsten	0	0	0	0	0	0
Saldo	-125.000	-53.943	-85.000	-56.123	-57.245	-58.390
Investerings						
Financiering						

	2026
Exploitatie	
Uitgaven	58.390
Ontvangsten	0
Saldo	-58.390
Investerings	
Financiering	

Actie: AC000386: Geboortebos

Beleidsbudget Geboortebos

Van 01/01/2020 tot 31/12/2026

	2020	2021	2022	2023	2024	2025
Exploitatie						
Uitgaven	0	300	400	1.000	500	500
Ontvangsten	0	0	0	0	0	0
Saldo	0	-300	-400	-1.000	-500	-500
Investerings						
Financiering						

	2026
Exploitatie	
Uitgaven	500
Ontvangsten	0
Saldo	-500
Investerings	
Financiering	

Actie: AC000387: Parkfeest

Beleidsbudget Parkfeest

Van 01/01/2020 tot 31/12/2026

Actie: AC000412: Werking PR8

Beleidsbudget Werking PR8

Van 01/01/2020 tot 31/12/2026

	2020	2021	2022	2023	2024	2025
Exploitatie						
Uitgaven	112	300	3.766	5.707	12.500	12.500
Ontvangsten	0	0	0	0	0	0
Saldo	-112	-300	-3.766	-5.707	-12.500	-12.500
Investerings						
Financiering						

	2026
Exploitatie	
Uitgaven	12.500
Ontvangsten	0
Saldo	-12.500
Investerings	
Financiering	

Actie: AC000423: Samenwerkingsovereenkomst PXL

Beleidsbudget Samenwerkingsovereenkomst PXL

Van 01/01/2020 tot 31/12/2026

	2020	2021	2022	2023	2024	2025
Exploitatie						
Uitgaven	10.000	40.000	25.000	25.000	25.000	25.000
Ontvangsten	0	0	0	0	0	0
Saldo	-10.000	-40.000	-25.000	-25.000	-25.000	-25.000
Investerings						
Financiering						

	2026
Exploitatie	
Uitgaven	25.000
Ontvangsten	0
Saldo	-25.000
Investerings	
Financiering	

Actie: AC000426: Entente Florale

Beleidsbudget Entente Florale

Van 01/01/2020 tot 31/12/2026

	2020	2021	2022	2023	2024	2025
Exploitatie						
Uitgaven	0	0	0	4.628	25.000	10.000
Ontvangsten	0	0	0	0	0	0
Saldo	0	0	0	-4.628	-25.000	-10.000
Investerings						
Financiering						

	2026
Exploitatie	
Uitgaven	10.000
Ontvangsten	0
Saldo	-10.000
Investerings	
Financiering	

Actie: AC000429: Herstellingswerken columbariumblokken - kerkhof Kruisveld

Beleidsbudget Herstellingswerken columbariumblokken - kerkhof Kruisveld

Van 01/01/2020 tot 31/12/2026

	2020	2021	2022	2023	2024	2025
Exploitatie						
Uitgaven	819	0	0	0	0	0
Ontvangsten	0	0	0	0	0	0
Saldo	-819	0	0	0	0	0
Investerings						
Financiering						

	2026
Exploitatie	
Uitgaven	0
Ontvangsten	0
Saldo	0
Investerings	
Financiering	

Actie: AC000430: Lidmaatschap VVOG

Beleidsbudget Lidmaatschap VVOG

Van 01/01/2020 tot 31/12/2026

	2020	2021	2022	2023	2024	2025
Exploitatie						
Uitgaven	5.742	5.802	5.913	6.372	6.500	6.500
Ontvangsten	0	0	0	0	0	0
Saldo	-5.742	-5.802	-5.913	-6.372	-6.500	-6.500
Investerings						
Financiering						

	2026
Exploitatie	
Uitgaven	6.500
Ontvangsten	0
Saldo	-6.500
Investerings	
Financiering	

Actie: AC000434: Instandhoudingswerken kapellen

Beleidsbudget Instandhoudingswerken kapellen

Van 01/01/2020 tot 31/12/2025

	2020	2021	2022	2023	2024	2025
Exploitatie						
Uitgaven	90	0	0	0	0	0
Ontvangsten	0	0	0	0	0	0
Saldo	-90	0	0	0	0	0
Investerings						
Financiering						

	2026
Exploitatie	
Uitgaven	0
Ontvangsten	0
Saldo	0
Investerings	
Financiering	

Actie: AC000651: Pr8 (nominatief)

Beleidsbudget Pr8 (nominatief)

Van 01/01/2020 tot 31/12/2025

Actie: AC000668: Stadsatelier ifv kwalitatief vergunningenbeleid

Beleidsbudget Stadsatelier ifv kwalitatief vergunningenbeleid

Van 01/01/2020 tot 31/12/2026

	2020	2021	2022	2023	2024	2025
Exploitatie						
Uitgaven	2.348	18.357	29.081	45.000	45.000	45.000
Ontvangsten	0	0	0	0	0	0
Saldo	-2.348	-18.357	-29.081	-45.000	-45.000	-45.000
Investerings						
Financiering						

	2026
Exploitatie	
Uitgaven	45.000
Ontvangsten	0
Saldo	-45.000
Investerings	
Financiering	

Actieplan: AP000028: Terrassenplan

2.5.4. Terrassenplan

Van 01/01/2020 tot 31/12/2026

	2020	2021	2022	2023	2024	2025
Exploitatie						
Uitgaven	6.741	63	0	0	0	0
Ontvangsten	0	0	0	0	0	0
Saldo	-6.741	-63	0	0	0	0
Investerings						
Financiering						

	2026
Exploitatie	
Uitgaven	0
Ontvangsten	0
Saldo	0
Investerings	
Financiering	

Actie: AC000515: Beleid en reglement voor terrassen

Beleidsbudget Beleid en reglement voor terrassen

Van 01/01/2020 tot 31/12/2026

	2020	2021	2022	2023	2024	2025
Exploitatie						
Uitgaven	6.741	63	0	0	0	0
Ontvangsten	0	0	0	0	0	0
Saldo	-6.741	-63	0	0	0	0
Investerings						
Financiering						

	2026
Exploitatie	
Uitgaven	0
Ontvangsten	0
Saldo	0
Investerings	
Financiering	

Actieplan: AP000029: Detailhandelsvisie

2.5.5. Detailhandelsvisie

Van 01/01/2020 tot 31/12/2026

	2020	2021	2022	2023	2024	2025
Exploitatie						
Investerings						
Uitgaven	13.358	33.873	33.118	10.321	0	0
Ontvangsten	0	0	0	0	0	0
Saldo	-13.358	-33.873	-33.118	-10.321	0	0
Financiering						

	2026
Exploitatie	
Investerings	
Uitgaven	0
Ontvangsten	0
Saldo	0
Financiering	

Actie: AC000223: Visie op de ruimtelijk-economische ontwikkeling gelinkt aan ondernemerschap

Beleidsbudget Visie op de ruimtelijk-economische ontwikkeling gelinkt aan ondernemerschap

Van 01/01/2020 tot 31/12/2026

	2020	2021	2022	2023	2024	2025
Exploitatie						
Investeringen						
Uitgaven	13.358	33.873	33.118	10.321	0	0
Ontvangsten	0	0	0	0	0	0
Saldo	-13.358	-33.873	-33.118	-10.321	0	0
Financiering						

	2026
Exploitatie	
Investeringen	
Uitgaven	0
Ontvangsten	0
Saldo	0
Financiering	

Actieplan: AP000030: MinderHinder bij werven

2.5.6. MinderHinder bij werven

Van 01/01/2020 tot 31/12/2026

	2020	2021	2022	2023	2024	2025
Exploitatie						
Uitgaven	21.103	22.154	12.035	7.541	12.000	0
Ontvangsten	0	0	0	0	0	0
Saldo	-21.103	-22.154	-12.035	-7.541	-12.000	0
Investeringen						
Financiering						

	2026
Exploitatie	
Uitgaven	0
Ontvangsten	0
Saldo	0
Investeringen	
Financiering	

Actie: AC000422: Communicatie bij grote infrastructuurwerken ikv werken en hinder

Beleidsbudget Communicatie bij grote infrastructuurwerken ikv werken en hinder

Van 01/01/2020 tot 31/12/2026

	2020	2021	2022	2023	2024	2025
Exploitatie						
Uitgaven	21.103	22.154	12.035	7.541	12.000	0
Ontvangsten	0	0	0	0	0	0
Saldo	-21.103	-22.154	-12.035	-7.541	-12.000	0
Investerings						
Financiering						

	2026
Exploitatie	
Uitgaven	0
Ontvangsten	0
Saldo	0
Investerings	
Financiering	

Actieplan: AP000031: Ruimte voor ondernemen

2.5.7. Ruimte voor ondernemen

Van 01/01/2020 tot 31/12/2026

	2020	2021	2022	2023	2024	2025
Exploitatie						
Uitgaven	15.818	0	36.100	28.500	20.900	13.300
Ontvangsten	0	0	0	0	0	0
Saldo	-15.818	0	-36.100	-28.500	-20.900	-13.300
Investerings						
Uitgaven	0	9.091.745	0	0	0	0
Ontvangsten	0	0	0	0	0	0
Saldo	0	-9.091.745	0	0	0	0
Financiering						
Uitgaven	0	4.766.746	380.000	380.000	380.000	380.000
Ontvangsten	0	4.283.373	1.000.000	1.000.000	383.373	0
Saldo	0	-483.373	620.000	620.000	3.373	-380.000

	2026
Exploitatie	
Uitgaven	5.700
Ontvangsten	0
Saldo	-5.700
Investerings	
Uitgaven	0
Ontvangsten	0
Saldo	0
Financiering	
Uitgaven	380.000
Ontvangsten	0
Saldo	-380.000

Actie: AC000267: Opzetten van een Green Deal Verduurzaming/Biodiversiteit op bedrijventerreinen

Beleidsbudget Opzetten van een Green Deal Verduurzaming/Biodiversiteit op bedrijventerreinen

Van 01/01/2020 tot 31/12/2025

Actie: AC000512: Goed beheer en verduurzaming bedrijventerreinen

Beleidsbudget Goed beheer en verduurzaming bedrijventerreinen

Van 01/01/2020 tot 31/12/2026

	2020	2021	2022	2023	2024	2025
Exploitatie						
Uitgaven	15.818	0	0	0	0	0
Ontvangsten	0	0	0	0	0	0
Saldo	-15.818	0	0	0	0	0
Investerings						
Uitgaven	0	75.118	0	0	0	0
Ontvangsten	0	0	0	0	0	0
Saldo	0	-75.118	0	0	0	0
Financiering						

	2026
Exploitatie	
Uitgaven	0
Ontvangsten	0
Saldo	0
Investerings	
Uitgaven	0
Ontvangsten	0
Saldo	0
Financiering	

Actie: AC000779: Partnerschap Crematorium

Beleidsbudget Partnerschap Crematorium

Van 01/01/2021 tot 31/12/2026

	2020	2021	2022	2023	2024	2025
Exploitatie						
Uitgaven	0	0	36.100	28.500	20.900	13.300
Ontvangsten	0	0	0	0	0	0
Saldo	0	0	-36.100	-28.500	-20.900	-13.300
Investerings						
Uitgaven	0	9.016.627	0	0	0	0
Ontvangsten	0	0	0	0	0	0
Saldo	0	-9.016.627	0	0	0	0
Financiering						
Uitgaven	0	4.766.746	380.000	380.000	380.000	380.000
Ontvangsten	0	4.283.373	1.000.000	1.000.000	383.373	0
Saldo	0	-483.373	620.000	620.000	3.373	-380.000

	2026
Exploitatie	
Uitgaven	5.700
Ontvangsten	0
Saldo	-5.700
Investerings	
Uitgaven	0
Ontvangsten	0
Saldo	0
Financiering	
Uitgaven	380.000
Ontvangsten	0
Saldo	-380.000

Actieplan: AP000032: Actief leegstandsbeleid als opportuniteit

2.5.8. Actief leegstandsbeleid als opportuniteit

Van 01/01/2020 tot 31/12/2026

	2020	2021	2022	2023	2024	2025
Exploitatie						
Uitgaven	50.000	31.000	15.000	38.657	111.201	113.424
Ontvangsten	0	0	0	0	100.000	100.000
Saldo	-50.000	-31.000	-15.000	-38.657	-11.201	-13.424
Investerings						
Uitgaven	6.008	116.098	122.684	4.609	0	0
Ontvangsten	0	0	0	0	0	0
Saldo	-6.008	-116.098	-122.684	-4.609	0	0
Financiering						

	2026
Exploitatie	
Uitgaven	67.414
Ontvangsten	100.000
Saldo	32.586
Investerings	
Uitgaven	0
Ontvangsten	0
Saldo	0
Financiering	

Actie: AC000166: Aankoop fietsenstallingen

Beleidsbudget Aankoop fietsenstallingen

Van 01/01/2020 tot 31/12/2026

	2020	2021	2022	2023	2024	2025
Exploitatie						
Investerings						
Uitgaven	6.008	116.098	122.684	4.609	0	0
Ontvangsten	0	0	0	0	0	0
Saldo	-6.008	-116.098	-122.684	-4.609	0	0
Financiering						

	2026
Exploitatie	
Investerings	
Uitgaven	0
Ontvangsten	0
Saldo	0
Financiering	

Actie: AC000294: ICT - Ruimtedeelplatform

Beleidsbudget ICT - Ruimtedeelplatform

Van 01/01/2020 tot 31/12/2025

Actie: AC000526: Actieplan leegstand

Beleidsbudget Actieplan leegstand

Van 01/01/2020 tot 31/12/2026

	2020	2021	2022	2023	2024	2025
Exploitatie						
Uitgaven	50.000	31.000	15.000	38.657	111.201	113.424
Ontvangsten	0	0	0	0	100.000	100.000
Saldo	-50.000	-31.000	-15.000	-38.657	-11.201	-13.424
Investerings						
Financiering						

	2026
Exploitatie	
Uitgaven	67.414
Ontvangsten	100.000
Saldo	32.586
Investerings	
Financiering	

Actie: AC000675: Optimalisatie beheer leegstandsbelasting

Beleidsbudget Optimalisatie beheer leegstandsbelasting

Van 01/01/2020 tot 31/12/2026

Actieplan: AP000033: Strategisch en actief grondbeleid als hefboom

2.5.9. Strategisch en actief grondbeleid als hefboom

Van 01/01/2020 tot 31/12/2025

Actie: AC000690: Strategisch en actief grondbeleid als hefboom 2020-2025

Beleidsbudget Strategisch en actief grondbeleid als hefboom 2020-2025

Van 01/01/2020 tot 31/12/2025

Actieplan: AP000034: Verkenning van nieuwe woonvormen en financieringsmodellen

2.6.1. Verkenning van nieuwe woonvormen en financieringsmodellen

Van 01/01/2020 tot 31/12/2025

Actie: AC000691: Verkenning van nieuwe woonvormen en financieringsmodellen 2020-2025

Beleidsbudget Verkenning van nieuwe woonvormen en financieringsmodellen 2020-2025

Van 01/01/2020 tot 31/12/2025

Actieplan: AP000035: Zorgen voor betaalbaar wonen en woonkwaliteit

2.6.2. Zorgen voor betaalbaar wonen en woonkwaliteit

Van 01/01/2020 tot 31/12/2026

	2020	2021	2022	2023	2024	2025
Exploitatie						
Uitgaven	92.124	151.893	44.002	147.500	162.500	177.500
Ontvangsten	0	0	0	0	0	0
Saldo	-92.124	-151.893	-44.002	-147.500	-162.500	-177.500
Investerings						
Uitgaven	0	22.334	17.382	0	0	0
Ontvangsten	0	0	0	0	0	0
Saldo	0	-22.334	-17.382	0	0	0
Financiering						

	2026
Exploitatie	
Uitgaven	192.500
Ontvangsten	0
Saldo	-192.500
Investerings	
Uitgaven	0
Ontvangsten	0
Saldo	0
Financiering	

Actie: AC000280: Samenwerking met interne partners en netwerkbeheerders om cliënten via de LAC werking aan te reiken

Beleidsbudget Samenwerking met interne partners en netwerkbeheerders om mogelijke cliënten via de LAC werking aan te reiken die in aanmerking komen als kwetsbare groep

Van 01/01/2020 tot 31/12/2025

Actie: AC000308: Real-time slimme energiemonitors, verhogen energie-efficiëntie bij de meest kwetsbare Hasselaren

Beleidsbudget Real-time slimme energiemonitors, met als doel het verhogen van energie-efficiëntie bij de meest kwetsbare Hasselaren via een uitleensysteem

Van 01/01/2020 tot 31/12/2026

Actie: AC000478: Realisatie ketenaanpak tot terugdringen uithuiszettingen dmv fysiek punt op de site Rodenbachstraat

Beleidsbudget Realisatie ketenaanpak tot terugdringen uithuiszettingen dmv fysiek punt op de site Rodenbachstraat

Van 01/01/2020 tot 31/12/2026

Actie: AC000479: Aanmoediging private verhuur via Sociaal Verhuurkantoor

Beleidsbudget Aanmoediging private verhuur via Sociaal Verhuurkantoor

Van 01/01/2020 tot 31/12/2026

	2020	2021	2022	2023	2024	2025
Exploitatie						
Uitgaven	79.760	151.893	21.907	120.000	135.000	150.000
Ontvangsten	0	0	0	0	0	0
Saldo	-79.760	-151.893	-21.907	-120.000	-135.000	-150.000
Investerings						
Financiering						

	2026
Exploitatie	
Uitgaven	165.000
Ontvangsten	0
Saldo	-165.000
Investerings	
Financiering	

Actie: AC000658: (Her)controles woonkwaliteit volgens kwaliteitsnormen

Beleidsbudget (Her)controles woonkwaliteit volgens kwaliteitsnormen

Van 01/01/2020 tot 31/12/2026

	2020	2021	2022	2023	2024	2025
Exploitatie						
Uitgaven	4.363	0	14.095	27.500	27.500	27.500
Ontvangsten	0	0	0	0	0	0
Saldo	-4.363	0	-14.095	-27.500	-27.500	-27.500
Investerings						
Financiering						

	2026
Exploitatie	
Uitgaven	27.500
Ontvangsten	0
Saldo	-27.500
Investerings	
Financiering	

Actie: AC000667: Huurderssyndicaat (nominatief)

Beleidsbudget Huurderssyndicaat (nominatief)

Van 01/01/2020 tot 31/12/2025

	2020	2021	2022	2023	2024	2025
Exploitatie						
Uitgaven	8.000	0	8.000	0	0	0
Ontvangsten	0	0	0	0	0	0
Saldo	-8.000	0	-8.000	0	0	0
Investerings						
Financiering						

	2026
Exploitatie	
Uitgaven	0
Ontvangsten	0
Saldo	0
Investerings	
Financiering	

Actie: AC000741: Divers type woonaanbod garanderen

Beleidsbudget Divers type woonaanbod garanderen

Van 01/01/2020 tot 31/12/2026

	2020	2021	2022	2023	2024	2025
Exploitatie						
Investerings						
Uitgaven	0	22.334	17.382	0	0	0
Ontvangsten	0	0	0	0	0	0
Saldo	0	-22.334	-17.382	0	0	0
Financiering						

	2026
Exploitatie	
Investerings	
Uitgaven	0
Ontvangsten	0
Saldo	0
Financiering	

Actieplan: AP000036: Actief en resultaatgericht renovatiebeleid wonen

2.6.3. Actief en resultaatgericht renovatiebeleid wonen

Van 01/01/2020 tot 31/12/2025

Actie: AC000692: Actief en resultaatgericht renovatiebeleid wonen 2020-2025

Beleidsbudget Actief en resultaatgericht renovatiebeleid wonen 2020-2025

Van 01/01/2020 tot 31/12/2025

Actieplan: AP000037: Activeren handhavingsbeleid

2.7.1. Activeren handhavingsbeleid

Van 01/01/2020 tot 31/12/2025

Actie: AC000693: Activeren handhavingsbeleid 2020-2025

Beleidsbudget Activeren handhavingsbeleid 2020-2025

Van 01/01/2020 tot 31/12/2025

Actieplan: AP000038: Proactieve handhaving

2.7.2. Proactieve handhaving

Van 01/01/2020 tot 31/12/2025

	2020	2021	2022	2023	2024	2025
Exploitatie						
Uitgaven	147	0	0	0	0	0
Ontvangsten	0	0	0	0	0	0
Saldo	-147	0	0	0	0	0
Investerings						
Financiering						

	2026
Exploitatie	
Uitgaven	0
Ontvangsten	0
Saldo	0
Investerings	
Financiering	

Actie: AC000371: Asbestscreening voor particulieren

Beleidsbudget Asbestscreening voor particulieren

Van 01/01/2020 tot 31/12/2025

Actie: AC000565: Gas-boetes

Beleidsbudget Gas-boetes

Van 01/01/2020 tot 31/12/2025

	2020	2021	2022	2023	2024	2025
Exploitatie						
Uitgaven	147	0	0	0	0	0
Ontvangsten	0	0	0	0	0	0
Saldo	-147	0	0	0	0	0
Investerings						
Financiering						

	2026
Exploitatie	
Uitgaven	0
Ontvangsten	0
Saldo	0
Investerings	
Financiering	

Actieplan: AP000117: Investeren in Bereikbaar centrum en deelgemeenten

Investeren in Bereikbaar centrum en deelgemeenten

Van 01/01/2021 tot 31/12/2026

	2020	2021	2022	2023	2024	2025
Exploitatie						
Investerings						
Uitgaven	0	0	29.890	98.227	19.489	467.865
Ontvangsten	0	0	0	0	0	0
Saldo	0	0	-29.890	-98.227	-19.489	-467.865
Financiering						

	2026
Exploitatie	
Investerings	
Uitgaven	8.103
Ontvangsten	0
Saldo	-8.103
Financiering	

Actie: AC000791: Investeren in Bereikbaar centrum en deelgemeenten

Investeren in Bereikbaar centrum en deelgemeenten

Van 01/01/2021 tot 31/12/2026

	2020	2021	2022	2023	2024	2025
Exploitatie						
Investerings						
Uitgaven	0	0	29.890	98.227	19.489	467.865
Ontvangsten	0	0	0	0	0	0
Saldo	0	0	-29.890	-98.227	-19.489	-467.865
Financiering						

	2026
Exploitatie	
Investerings	
Uitgaven	8.103
Ontvangsten	0
Saldo	-8.103
Financiering	

Actieplan: AP000118: Investeren in Een verkeersveilige stad voor iedere weggebruiker

Investeren in Een verkeersveilige stad voor iedere weggebruiker

Van 01/01/2021 tot 31/12/2026

	2020	2021	2022	2023	2024	2025
Exploitatie						
Investerings						
Uitgaven	0	5.691.710	2.815.171	4.380.102	3.367.977	2.227.367
Ontvangsten	0	0	141.232	60.000	60.000	60.000
Saldo	0	-5.691.710	-2.673.939	-4.320.102	-3.307.977	-2.167.367
Financiering						

	2026
Exploitatie	
Investerings	
Uitgaven	1.656.725
Ontvangsten	0
Saldo	-1.656.725
Financiering	

Actie: AC000792: Investeren in Verkeersveilige stad voor iedere weggebruiker

Investeren in Verkeersveilige stad voor iedere weggebruiker

Van 01/01/2021 tot 31/12/2026

	2020	2021	2022	2023	2024	2025
Exploitatie						
Investeringen						
Uitgaven	0	5.691.710	2.815.171	4.380.102	3.367.977	2.227.367
Ontvangsten	0	0	141.232	60.000	60.000	60.000
Saldo	0	-5.691.710	-2.673.939	-4.320.102	-3.307.977	-2.167.367
Financiering						

	2026
Exploitatie	
Investeringen	
Uitgaven	1.656.725
Ontvangsten	0
Saldo	-1.656.725
Financiering	

Actieplan: AP000119: Investeren in Parkeren in regie

Investeren in Parkeren in regie

Van 01/01/2021 tot 31/12/2026

	2020	2021	2022	2023	2024	2025
Exploitatie						
Investeringen						
Uitgaven	0	0	116.526	920.020	2.256.625	380.657
Ontvangsten	0	0	0	0	0	0
Saldo	0	0	-116.526	-920.020	-2.256.625	-380.657
Financiering						

	2026
Exploitatie	
Investeringen	
Uitgaven	100.083
Ontvangsten	0
Saldo	-100.083
Financiering	

Actie: AC000793: Investeren in Parkeren in regie

Investeren in Parkeren in regie

Van 01/01/2021 tot 31/12/2026

	2020	2021	2022	2023	2024	2025
Exploitatie						
Investerings						
Uitgaven	0	0	116.526	920.020	2.256.625	380.657
Ontvangsten	0	0	0	0	0	0
Saldo	0	0	-116.526	-920.020	-2.256.625	-380.657
Financiering						

	2026
Exploitatie	
Investerings	
Uitgaven	100.083
Ontvangsten	0
Saldo	-100.083
Financiering	

Actieplan: AP000120: Investeren in Duurzame vervoerswijzen

Investeren in Duurzame vervoerswijzen

Van 01/01/2021 tot 31/12/2026

	2020	2021	2022	2023	2024	2025
Exploitatie						
Investerings						
Uitgaven	0	0	5.891.744	13.310.604	2.543.179	3.829.065
Ontvangsten	0	0	557.425	4.795.716	1.750.000	1.500.000
Saldo	0	0	-5.334.319	-8.514.889	-793.179	-2.329.065
Financiering						

	2026
Exploitatie	
Investerings	
Uitgaven	733.262
Ontvangsten	0
Saldo	-733.262
Financiering	

Actie: AC000794: Investeren in Duurzame vervoerswijzen

Investeren in Duurzame vervoerswijzen

Van 01/01/2021 tot 31/12/2026

	2020	2021	2022	2023	2024	2025
Exploitatie						
Investerings						
Uitgaven	0	0	5.891.744	13.310.604	2.543.179	3.829.065
Ontvangsten	0	0	557.425	4.795.716	1.750.000	1.500.000
Saldo	0	0	-5.334.319	-8.514.889	-793.179	-2.329.065
Financiering						

	2026
Exploitatie	
Investerings	
Uitgaven	733.262
Ontvangsten	0
Saldo	-733.262
Financiering	

Actieplan: AP000121: Investeren in Een duidelijk, duurzaam en evenwichtig ruimtelijk kader

Investeren in Een duidelijk, duurzaam en evenwichtig ruimtelijk kader

Van 01/01/2021 tot 31/12/2026

	2020	2021	2022	2023	2024	2025
Exploitatie						
Investerings						
Uitgaven	0	0	5.813.045	10.615.790	4.443.879	4.191.856
Ontvangsten	0	0	1.190.969	1.308.126	2.675.375	1.500.000
Saldo	0	0	-4.622.076	-9.307.663	-1.768.504	-2.691.856
Financiering						

	2026
Exploitatie	
Investerings	
Uitgaven	791.869
Ontvangsten	0
Saldo	-791.869
Financiering	

Actie: AC000795: Investeren in Een duidelijk, duurzaam en evenwichtig ruimtelijk kader

Investeren in Een duidelijk, duurzaam en evenwichtig ruimtelijk kader

Van 01/01/2021 tot 31/12/2026

	2020	2021	2022	2023	2024	2025
Exploitatie						
Investerings						
Uitgaven	0	0	5.813.045	10.615.790	4.443.879	4.191.856
Ontvangsten	0	0	1.190.969	1.308.126	2.675.375	1.500.000
Saldo	0	0	-4.622.076	-9.307.663	-1.768.504	-2.691.856
Financiering						

	2026
Exploitatie	
Investerings	
Uitgaven	791.869
Ontvangsten	0
Saldo	-791.869
Financiering	

Actieplan: AP000122: Investeren in Regie in betaalbaar, anders en kwalitatief wonen voor alle doelgroepen

Investeren in Regie in betaalbaar, anders en kwalitatief wonen voor alle doelgroepen

Van 01/01/2021 tot 31/12/2026

	2020	2021	2022	2023	2024	2025
Exploitatie						
Investerings						
Uitgaven	0	0	0	0	0	0
Ontvangsten	0	0	0	0	90.901	0
Saldo	0	0	0	0	90.901	0
Financiering						

	2026
Exploitatie	
Investerings	
Uitgaven	0
Ontvangsten	0
Saldo	0
Financiering	

Actie: AC000796: Investeren in Regie in betaalbaar, anders en kwalitatief wonen voor alle doelgroepen

Investeren in Regie in betaalbaar, anders en kwalitatief wonen voor alle doelgroepen

Van 01/01/2021 tot 31/12/2026

	2020	2021	2022	2023	2024	2025
Exploitatie						
Investerings						
Uitgaven	0	0	0	0	0	0
Ontvangsten	0	0	0	0	90.901	0
Saldo	0	0	0	0	90.901	0
Financiering						

	2026
Exploitatie	
Investerings	
Uitgaven	0
Ontvangsten	0
Saldo	0
Financiering	

Beleidsdoelstelling: BD000003: Ondernemende en bruisende stad

SD3: Ondernemende en bruisende stad

Van 01/01/2020 tot 31/12/2026

	2020	2021	2022	2023	2024	2025
Exploitatie						
Uitgaven	3.734.993	4.993.238	6.546.707	6.054.172	7.792.246	5.066.999
Ontvangsten	1.029.348	1.356.621	1.567.198	2.061.761	2.390.282	1.967.842
Saldo	-2.705.645	-3.636.617	-4.979.508	-3.992.411	-5.401.965	-3.099.156
Investerings						
Uitgaven	2.035.150	1.368.835	1.763.424	6.549.443	6.245.339	12.960.063
Ontvangsten	0	3.072.500	0	206.039	1.471.057	2.040.000
Saldo	-2.035.150	1.703.665	-1.763.424	-6.343.404	-4.774.282	-10.920.063
Financiering						

	2026
Exploitatie	
Uitgaven	4.855.255
Ontvangsten	1.874.237
Saldo	-2.981.018
Investerings	
Uitgaven	1.184.355
Ontvangsten	0
Saldo	-1.184.355
Financiering	

Actieplan: AP000039: De stad geeft het goede voorbeeld door o.a. een lokaal aankoopbeleid

3.1.1. De stad geeft het goede voorbeeld door o.a. een lokaal aankoopbeleid

Van 01/01/2020 tot 31/12/2026

	2020	2021	2022	2023	2024	2025
Exploitatie						
Uitgaven	0	0	9.456	3.500	3.500	3.500
Ontvangsten	0	0	0	0	0	0
Saldo	0	0	-9.456	-3.500	-3.500	-3.500
Investerings						
Financiering						

	2026
Exploitatie	
Uitgaven	3.500
Ontvangsten	0
Saldo	-3.500
Investerings	
Financiering	

Actie: AC000694: De stad geeft het goede voorbeeld door o.a. een lokaal aankoopbeleid 2020-2025

Beleidsbudget De stad geeft het goede voorbeeld door o.a. een lokaal aankoopbeleid 2020-2025

Van 01/01/2020 tot 31/12/2026

	2020	2021	2022	2023	2024	2025
Exploitatie						
Uitgaven	0	0	9.456	3.500	3.500	3.500
Ontvangsten	0	0	0	0	0	0
Saldo	0	0	-9.456	-3.500	-3.500	-3.500
Investerings						
Financiering						

	2026
Exploitatie	
Uitgaven	3.500
Ontvangsten	0
Saldo	-3.500
Investerings	
Financiering	

Actieplan: AP000040: Maatschappelijk ondernemen wordt aangemoedigd

3.1.2. Maatschappelijk ondernemen wordt aangemoedigd

Van 01/01/2020 tot 31/12/2026

	2020	2021	2022	2023	2024	2025
Exploitatie						
Uitgaven	32.000	83.749	36.390	270.061	170.346	148.303
Ontvangsten	54.194	100.784	55.550	203.605	77.789	54.749
Saldo	22.194	17.035	19.160	-66.457	-92.558	-93.554
Investerings						
Financiering						

	2026
Exploitatie	
Uitgaven	105.915
Ontvangsten	11.144
Saldo	-94.770
Investerings	
Financiering	

Actie: AC000514: Acties ikv stimuleren maatschappelijk verantwoord ondernemen

Beleidsbudget Acties ikv stimuleren maatschappelijk verantwoord ondernemen

Van 01/01/2020 tot 31/12/2026

	2020	2021	2022	2023	2024	2025
Exploitatie						
Uitgaven	32.000	83.749	36.390	213.000	56.039	32.000
Ontvangsten	4.194	80.784	55.550	160.000	23.039	0
Saldo	-27.806	-2.965	19.160	-53.000	-33.000	-32.000
Investerings						
Financiering						

	2026
Exploitatie	
Uitgaven	32.000
Ontvangsten	0
Saldo	-32.000
Investerings	
Financiering	

Actie: AC000517: Efficiënt aanleveren lokale producten aan lokale horeca

Beleidsbudget Efficiënt aanleveren lokale producten aan lokale horeca

Van 01/01/2020 tot 31/12/2026

Actie: AC000737: Acties ikv regierol sociale economie

Beleidsbudget acties ikv regierol sociale economie

Van 01/01/2020 tot 31/12/2026

	2020	2021	2022	2023	2024	2025
Exploitatie						
Uitgaven	0	0	0	0	0	0
Ontvangsten	50.000	20.000	0	0	0	0
Saldo	50.000	20.000	0	0	0	0
Investerings						
Financiering						

	2026
Exploitatie	
Uitgaven	0
Ontvangsten	0
Saldo	0
Investerings	
Financiering	

Actie: AC000844: Regierol Werk en Sociale Economie - WSE-LR1

Beleidsbudget Regierol Werk en Sociale Economie - WSE-LR1

Van 01/01/2023 tot 31/12/2026

Actie: AC000845: Tewerkstelling in de reguliere en sociale economie bevorderen - WSE-LR-2

Beleidsbudget Tewerkstelling in de reguliere en sociale economie bevorderen - WSE-LR2

Van 01/01/2023 tot 31/12/2026

	2020	2021	2022	2023	2024	2025
Exploitatie						
Uitgaven	0	0	0	13.000	0	0
Ontvangsten	0	0	0	0	0	0
Saldo	0	0	0	-13.000	0	0
Investerings						
Financiering						

	2026
Exploitatie	
Uitgaven	0
Ontvangsten	0
Saldo	0
Investerings	
Financiering	

Actie: AC000846: Sociaal en maatschappelijk verantwoord ondernemen bevorderen - WSE-LR3

Beleidsbudget Sociaal en maatschappelijk verantwoord ondernemen bevorderen - WSE-LR3

Van 01/01/2023 tot 31/12/2026

Actie: AC000847: Samenwerking en partnerschap met VDAB - WSE-LR4

Beleidsbudget Samenwerking en partnerschap met VDAB - WSE-LR4

Van 01/01/2023 tot 31/12/2026

Actie: AC000848: Beleidsbudget Lonen en wedden - WSE-LR1

Beleidsbudget Lonen en wedden - WSE-LR1

Van 01/01/2020 tot 31/12/2026

	2020	2021	2022	2023	2024	2025
Exploitatie						
Uitgaven	0	0	0	457	59.801	61.797
Ontvangsten	0	0	0	0	243	243
Saldo	0	0	0	-457	-59.558	-61.554
Investerings						
Financiering						

	2026
Exploitatie	
Uitgaven	63.013
Ontvangsten	243
Saldo	-62.770
Investerings	
Financiering	

Actie: AC000854: Aanvullend lokaal dienstenaanbod - WSE-ALD

Beleidsbudget aanvullend lokaal dienstenaanbod WSE-ALD

Van 01/01/2023 tot 31/12/2026

	2020	2021	2022	2023	2024	2025
Exploitatie						
Uitgaven	0	0	0	43.605	54.506	54.506
Ontvangsten	0	0	0	43.605	54.506	54.506
Saldo	0	0	0	0	0	0
Investerings						
Financiering						

	2026
Exploitatie	
Uitgaven	10.901
Ontvangsten	10.901
Saldo	0
Investerings	
Financiering	

Actieplan: AP000041: Oog voor sociale en duurzame economie

3.1.3. Oog voor sociale en duurzame economie

Van 01/01/2020 tot 31/12/2026

	2020	2021	2022	2023	2024	2025
Exploitatie						
Uitgaven	24.075	0	4.624	2.000	15.000	15.000
Ontvangsten	0	0	0	0	0	0
Saldo	-24.075	0	-4.624	-2.000	-15.000	-15.000
Investerings						
Financiering						

	2026
Exploitatie	
Uitgaven	15.000
Ontvangsten	0
Saldo	-15.000
Investerings	
Financiering	

Actie: AC000137: Sociale economie campus in het voormalig Febelcogebouw

Beleidsbudget Sociale economie campus in het voormalig Febelcogebouw

Van 01/01/2020 tot 31/12/2025

Actie: AC000550: Campagne ter ondersteuning lokale ondernemer

Beleidsbudget Campagne ter ondersteuning lokale ondernemer

Van 01/01/2020 tot 31/12/2026

	2020	2021	2022	2023	2024	2025
Exploitatie						
Uitgaven	24.075	0	4.624	2.000	15.000	15.000
Ontvangsten	0	0	0	0	0	0
Saldo	-24.075	0	-4.624	-2.000	-15.000	-15.000
Investerings						
Financiering						

	2026
Exploitatie	
Uitgaven	15.000
Ontvangsten	0
Saldo	-15.000
Investerings	
Financiering	

Actieplan: AP00042: Stimuleren van mondiaal engagement en ondernemerschap

3.1.4. Stimuleren van mondiaal engagement en ondernemerschap

Van 01/01/2020 tot 31/12/2026

	2020	2021	2022	2023	2024	2025
Exploitatie						
Uitgaven	159.054	239.651	343.004	338.772	345.672	280.972
Ontvangsten	0	27.532	11.815	44.000	44.000	44.000
Saldo	-159.054	-212.118	-331.189	-294.772	-301.672	-236.972
Investerings						
Financiering						

	2026
Exploitatie	
Uitgaven	280.972
Ontvangsten	44.000
Saldo	-236.972
Investerings	
Financiering	

Actie: AC000340: Oxfam Wereldwinkel vzw (nominatief)

Beleidsbudget Oxfam Wereldwinkel vzw (nominatief)

Van 01/01/2020 tot 31/12/2026

	2020	2021	2022	2023	2024	2025
Exploitatie						
Uitgaven	5.000	5.000	5.000	5.000	5.000	5.000
Ontvangsten	0	0	0	0	0	0
Saldo	-5.000	-5.000	-5.000	-5.000	-5.000	-5.000
Investerings						
Financiering						

	2026
Exploitatie	
Uitgaven	5.000
Ontvangsten	0
Saldo	-5.000
Investerings	
Financiering	

Actie: AC000341: 11.11.11. vzw (nominatief)

Beleidsbudget 11.11.11. vzw (nominatief)

Van 01/01/2020 tot 31/12/2026

	2020	2021	2022	2023	2024	2025
Exploitatie						
Uitgaven	10.000	15.000	15.000	10.000	10.000	10.000
Ontvangsten	0	0	0	0	0	0
Saldo	-10.000	-15.000	-15.000	-10.000	-10.000	-10.000
Investerings						
Financiering						

	2026
Exploitatie	
Uitgaven	10.000
Ontvangsten	0
Saldo	-10.000
Investerings	
Financiering	

Actie: AC000342: ATD 4de wereldbeweging Limburg vzw (nominatief)

Beleidsbudget ATD 4de wereldbeweging Limburg vzw (nominatief)

Van 01/01/2020 tot 31/12/2026

	2020	2021	2022	2023	2024	2025
Exploitatie						
Uitgaven	372	372	372	372	372	372
Ontvangsten	0	0	0	0	0	0
Saldo	-372	-372	-372	-372	-372	-372
Investerings						
Financiering						

	2026
Exploitatie	
Uitgaven	372
Ontvangsten	0
Saldo	-372
Investerings	
Financiering	

Actie: AC000375: Evenementen rond duurzame thema's in Domein Kiewit

Beleidsbudget Evenementen rond duurzame thema's in Domein Kiewit

Van 01/01/2020 tot 31/12/2026

	2020	2021	2022	2023	2024	2025
Exploitatie						
Uitgaven	0	40	10.314	1.000	9.000	9.000
Ontvangsten	0	0	0	0	0	0
Saldo	0	-40	-10.314	-1.000	-9.000	-9.000
Investerings						
Financiering						

	2026
Exploitatie	
Uitgaven	9.000
Ontvangsten	0
Saldo	-9.000
Investerings	
Financiering	

Actie: AC000388: Educatie en sensibilisering over mondiale thema's

Beleidsbudget Educatie en sensibilisering over mondiale thema's

Van 01/01/2020 tot 31/12/2026

	2020	2021	2022	2023	2024	2025
Exploitatie						
Uitgaven	14.391	37.037	121.362	101.444	108.000	46.500
Ontvangsten	0	2.550	0	0	0	0
Saldo	-14.391	-34.487	-121.362	-101.444	-108.000	-46.500
Investerings						
Financiering						

	2026
Exploitatie	
Uitgaven	46.500
Ontvangsten	0
Saldo	-46.500
Investerings	
Financiering	

Actie: AC000389: Organiseren van participatie en inspraakmomenten rond mondiale thema's

Beleidsbudget Organiseren van participatie en inspraakmomenten rond mondiale thema's

Van 01/01/2020 tot 31/12/2026

	2020	2021	2022	2023	2024	2025
Exploitatie						
Uitgaven	9.961	12.579	15.431	17.838	12.500	12.500
Ontvangsten	0	0	0	0	0	0
Saldo	-9.961	-12.579	-15.431	-17.838	-12.500	-12.500
Investerings						
Financiering						

	2026
Exploitatie	
Uitgaven	12.500
Ontvangsten	0
Saldo	-12.500
Investerings	
Financiering	

Actie: AC000391: Projecten ontwikkelingssamenwerking (reglement)

Beleidsbudget Projecten ontwikkelingssamenwerking (reglement)

Van 01/01/2020 tot 31/12/2026

	2020	2021	2022	2023	2024	2025
Exploitatie						
Uitgaven	89.724	90.000	90.000	90.000	90.000	90.000
Ontvangsten	0	0	0	0	0	0
Saldo	-89.724	-90.000	-90.000	-90.000	-90.000	-90.000
Investerings						
Financiering						

	2026
Exploitatie	
Uitgaven	90.000
Ontvangsten	0
Saldo	-90.000
Investerings	
Financiering	

Actie: AC000392: Sensibilisering ontwikkelingssamenwerking (reglement)

Beleidsbudget Sensibilisering ontwikkelingssamenwerking (reglement)

Van 01/01/2020 tot 31/12/2026

	2020	2021	2022	2023	2024	2025
Exploitatie						
Uitgaven	1.500	375	2.578	5.000	4.000	4.000
Ontvangsten	0	0	0	0	0	0
Saldo	-1.500	-375	-2.578	-5.000	-4.000	-4.000
Investerings						
Financiering						

	2026
Exploitatie	
Uitgaven	4.000
Ontvangsten	0
Saldo	-4.000
Investerings	
Financiering	

Actie: AC000393: Noodhulp (reglement)

Beleidsbudget Noodhulp (reglement)

Van 01/01/2020 tot 31/12/2026

	2020	2021	2022	2023	2024	2025
Exploitatie						
Uitgaven	23.000	0	4.500	7.500	5.000	5.000
Ontvangsten	0	0	0	0	0	0
Saldo	-23.000	0	-4.500	-7.500	-5.000	-5.000
Investerings						
Financiering						

	2026
Exploitatie	
Uitgaven	5.000
Ontvangsten	0
Saldo	-5.000
Investerings	
Financiering	

Actie: AC000394: Subsidies engagementen Hasseltse jongeren in ontwikkelingsland (reglement)

Beleidsbudget Subsidies engagementen Hasseltse jongeren in ontwikkelingsland (reglement)

Van 01/01/2020 tot 31/12/2026

	2020	2021	2022	2023	2024	2025
Exploitatie						
Uitgaven	2.607	0	2.000	8.161	10.000	10.000
Ontvangsten	0	0	0	0	0	0
Saldo	-2.607	0	-2.000	-8.161	-10.000	-10.000
Investerings						
Financiering						

	2026
Exploitatie	
Uitgaven	10.000
Ontvangsten	0
Saldo	-10.000
Investerings	
Financiering	

Actie: AC000395: Stimuleren Fairtrade

Beleidsbudget Stimuleren Fairtrade

Van 01/01/2020 tot 31/12/2026

Actie: AC000404: Amuse

Beleidsbudget Amuse

Van 01/01/2020 tot 31/12/2026

	2020	2021	2022	2023	2024	2025
Exploitatie						
Uitgaven	0	76.748	70.215	89.957	89.300	86.100
Ontvangsten	0	24.982	11.815	44.000	44.000	44.000
Saldo	0	-51.765	-58.399	-45.957	-45.300	-42.100
Investerings						
Financiering						

	2026
Exploitatie	
Uitgaven	86.100
Ontvangsten	44.000
Saldo	-42.100
Investerings	
Financiering	

Actie: AC000498: Hasselts Service Fonds (nominatief)

Beleidsbudget Hasselts Service Fonds (nominatief)

Van 01/01/2020 tot 31/12/2026

	2020	2021	2022	2023	2024	2025
Exploitatie						
Uitgaven	2.500	2.500	2.500	2.500	2.500	2.500
Ontvangsten	0	0	0	0	0	0
Saldo	-2.500	-2.500	-2.500	-2.500	-2.500	-2.500
Investerings						
Financiering						

	2026
Exploitatie	
Uitgaven	2.500
Ontvangsten	0
Saldo	-2.500
Investerings	
Financiering	

Actie: AC000784: Internationale solidariteit

Beleidsbudget Internationale solidariteit

Van 01/01/2021 tot 31/12/2025

	2020	2021	2022	2023	2024	2025
Exploitatie						
Uitgaven	0	0	3.732	0	0	0
Ontvangsten	0	0	0	0	0	0
Saldo	0	0	-3.732	0	0	0
Investerings						
Financiering						

	2026
Exploitatie	
Uitgaven	0
Ontvangsten	0
Saldo	0
Investerings	
Financiering	

Actieplan: AP000043: Creëert hefboomen door bovenlokale netwerken uit te bouwen

3.2.1. Creëert hefboomen door bovenlokale netwerken uit te bouwen

Van 01/01/2020 tot 31/12/2025

Actie: AC000695: Creëert hefboomen door bovenlokale netwerken uit te bouwen 2020-2025

Beleidsbudget Creëert hefboomen door bovenlokale netwerken uit te bouwen 2020-2025

Van 01/01/2020 tot 31/12/2025

Actieplan: AP000044: De stad creëert een gunstig ondernemersklimaat

3.2.2. De stad creëert een gunstig ondernemersklimaat

Van 01/01/2020 tot 31/12/2026

	2020	2021	2022	2023	2024	2025
Exploitatie						
Uitgaven	451.886	635.197	590.254	526.150	560.350	435.500
Ontvangsten	57.389	100.211	0	50.000	50.000	50.000
Saldo	-394.497	-534.986	-590.254	-476.150	-510.350	-385.500
Investerings						
Financiering						

	2026
Exploitatie	
Uitgaven	435.500
Ontvangsten	0
Saldo	-435.500
Investerings	
Financiering	

Actie: AC000522: Centrummanagement

Beleidsbudget Centrummanagement

Van 01/01/2020 tot 31/12/2026

	2020	2021	2022	2023	2024	2025
Exploitatie						
Uitgaven	338.541	588.176	535.552	399.150	388.350	380.500
Ontvangsten	0	0	0	0	0	0
Saldo	-338.541	-588.176	-535.552	-399.150	-388.350	-380.500
Investerings						
Financiering						

	2026
Exploitatie	
Uitgaven	380.500
Ontvangsten	0
Saldo	-380.500
Investerings	
Financiering	

Actie: AC000529: Organisatie Hasselt kermis

Beleidsbudget Organisatie Hasselt kermis

Van 01/01/2020 tot 31/12/2026

	2020	2021	2022	2023	2024	2025
Exploitatie						
Uitgaven	4.168	0	702	67.000	112.000	12.000
Ontvangsten	0	0	0	0	0	0
Saldo	-4.168	0	-702	-67.000	-112.000	-12.000
Investerings						
Financiering						

	2026
Exploitatie	
Uitgaven	12.000
Ontvangsten	0
Saldo	-12.000
Investerings	
Financiering	

Actie: AC000530: Ondersteuning startende ondernemers

Beleidsbudget Ondersteuning startende ondernemers

Van 01/01/2020 tot 31/12/2026

	2020	2021	2022	2023	2024	2025
Exploitatie						
Uitgaven	151	0	0	0	0	0
Ontvangsten	0	0	0	0	0	0
Saldo	-151	0	0	0	0	0
Investerings						
Financiering						

	2026
Exploitatie	
Uitgaven	0
Ontvangsten	0
Saldo	0
Investerings	
Financiering	

Actie: AC000531: Samenbrengen en verbinden Hasseltse bedrijven

Beleidsbudget Samenbrengen en verbinden Hasseltse bedrijven

Van 01/01/2020 tot 31/12/2026

	2020	2021	2022	2023	2024	2025
Exploitatie						
Uitgaven	0	0	34.000	25.000	25.000	8.000
Ontvangsten	0	0	0	0	0	0
Saldo	0	0	-34.000	-25.000	-25.000	-8.000
Investerings						
Financiering						

	2026
Exploitatie	
Uitgaven	8.000
Ontvangsten	0
Saldo	-8.000
Investerings	
Financiering	

Actie: AC000676: We ondersteunen de tertiaire sector waar mogelijk en onderzoeken (samenwerkings)opportunities.

Beleidsbudget We ondersteunen de tertiaire sector waar mogelijk en onderzoeken (strategische samenwerkings)opportunities.

Van 01/01/2020 tot 31/12/2026

	2020	2021	2022	2023	2024	2025
Exploitatie						
Uitgaven	0	0	0	0	0	0
Ontvangsten	0	0	0	50.000	50.000	50.000
Saldo	0	0	0	50.000	50.000	50.000
Investerings						
Financiering						

	2026
Exploitatie	
Uitgaven	0
Ontvangsten	0
Saldo	0
Investerings	
Financiering	

Actie: AC000714: EFRO-project Belevingswinkelen

Beleidsbudget EFRO-project Belevingswinkelen

Van 01/01/2020 tot 31/12/2026

	2020	2021	2022	2023	2024	2025
Exploitatie						
Uitgaven	109.024	47.021	0	0	0	0
Ontvangsten	57.389	100.211	0	0	0	0
Saldo	-51.635	53.190	0	0	0	0
Investerings						
Financiering						

	2026
Exploitatie	
Uitgaven	0
Ontvangsten	0
Saldo	0
Investerings	
Financiering	

Actie: AC000823: Aankoop retaildata

Beleidsbudget Aankoop retaildata

Van 01/01/2022 tot 31/12/2026

	2020	2021	2022	2023	2024	2025
Exploitatie						
Uitgaven	0	0	20.000	35.000	35.000	35.000
Ontvangsten	0	0	0	0	0	0
Saldo	0	0	-20.000	-35.000	-35.000	-35.000
Investerings						
Financiering						

	2026
Exploitatie	
Uitgaven	35.000
Ontvangsten	0
Saldo	-35.000
Investerings	
Financiering	

Actieplan: AP000045: Stimuleert een inclusieve arbeidsmarkt vanuit een regio

3.3.1. Stimuleert een inclusieve arbeidsmarkt vanuit een regio

Van 01/01/2020 tot 31/12/2026

	2020	2021	2022	2023	2024	2025
Exploitatie						
Uitgaven	0	0	0	0	166.052	169.373
Ontvangsten	0	0	0	0	83.293	83.293
Saldo	0	0	0	0	-82.759	-86.080
Investerings						
Financiering						

	2026
Exploitatie	
Uitgaven	0
Ontvangsten	83.293
Saldo	83.293
Investerings	
Financiering	

Actie: AC000696: Stimuleert een inclusieve arbeidsmarkt vanuit een regio 2020-2025

Beleidsbudget Stimuleert een inclusieve arbeidsmarkt vanuit een regio 2020-2025

Van 01/01/2020 tot 31/12/2025

Actie: AC000857: Lokaal partnerschap Capacity Building

Beleidsbudget Lokaal partnerschap Capacity Building

Van 01/01/2023 tot 31/12/2026

	2020	2021	2022	2023	2024	2025
Exploitatie						
Uitgaven	0	0	0	0	166.052	169.373
Ontvangsten	0	0	0	0	83.293	83.293
Saldo	0	0	0	0	-82.759	-86.080
Investerings						
Financiering						

	2026
Exploitatie	
Uitgaven	0
Ontvangsten	83.293
Saldo	83.293
Investerings	
Financiering	

Actieplan: AP000046: Starter en initiatiefnemers worden ondersteund

3.3.2. Starter en initiatiefnemers worden ondersteund

Van 01/01/2020 tot 31/12/2026

	2020	2021	2022	2023	2024	2025
Exploitatie						
Uitgaven	135.190	65.319	78.474	78.900	78.900	78.900
Ontvangsten	0	0	0	0	0	0
Saldo	-135.190	-65.319	-78.474	-78.900	-78.900	-78.900
Investerings						
Financiering						

	2026
Exploitatie	
Uitgaven	78.900
Ontvangsten	0
Saldo	-78.900
Investerings	
Financiering	

Actie: AC000142: Carnavalsvereniging Stadsraad (nominatief)

Beleidsbudget Carnavalsvereniging Stadsraad (nominatief)

Van 01/01/2020 tot 31/12/2026

	2020	2021	2022	2023	2024	2025
Exploitatie						
Uitgaven	1.100	1.100	1.100	1.100	1.100	1.100
Ontvangsten	0	0	0	0	0	0
Saldo	-1.100	-1.100	-1.100	-1.100	-1.100	-1.100
Investerings						
Financiering						

	2026
Exploitatie	
Uitgaven	1.100
Ontvangsten	0
Saldo	-1.100
Investerings	
Financiering	

Actie: AC000185: Confrerie van de Hasseltste Jenever vzw (nominatief)

Beleidsbudget Confrerie van de Hasseltste Jenever vzw (nominatief)

Van 01/01/2020 tot 31/12/2026

	2020	2021	2022	2023	2024	2025
Exploitatie						
Uitgaven	3.000	3.000	3.000	3.000	3.000	3.000
Ontvangsten	0	0	0	0	0	0
Saldo	-3.000	-3.000	-3.000	-3.000	-3.000	-3.000
Investerings						
Financiering						

	2026
Exploitatie	
Uitgaven	3.000
Ontvangsten	0
Saldo	-3.000
Investerings	
Financiering	

Actie: AC000345: Puntenstelsel socioculturele verenigingen (reglement)

Beleidsbudget Puntenstelsel socioculturele verenigingen (reglement)

Van 01/01/2020 tot 31/12/2026

	2020	2021	2022	2023	2024	2025
Exploitatie						
Uitgaven	115.470	57.454	62.000	62.000	62.000	62.000
Ontvangsten	0	0	0	0	0	0
Saldo	-115.470	-57.454	-62.000	-62.000	-62.000	-62.000
Investerings						
Financiering						

	2026
Exploitatie	
Uitgaven	62.000
Ontvangsten	0
Saldo	-62.000
Investerings	
Financiering	

Actie: AC000346: Subsidies voor niet-professionele toneelvereniging (reglement)

Beleidsbudget Subsidies voor niet-professionele toneelvereniging (reglement)

Van 01/01/2020 tot 31/12/2026

	2020	2021	2022	2023	2024	2025
Exploitatie						
Uitgaven	15.620	0	7.800	7.800	7.800	7.800
Ontvangsten	0	0	0	0	0	0
Saldo	-15.620	0	-7.800	-7.800	-7.800	-7.800
Investerings						
Financiering						

	2026
Exploitatie	
Uitgaven	7.800
Ontvangsten	0
Saldo	-7.800
Investerings	
Financiering	

Actie: AC000347: Lens en Penseel

Beleidsbudget Lens en Penseel

Van 01/01/2020 tot 31/12/2026

	2020	2021	2022	2023	2024	2025
Exploitatie						
Uitgaven	0	3.765	0	5.000	0	5.000
Ontvangsten	0	0	0	0	0	0
Saldo	0	-3.765	0	-5.000	0	-5.000
Investerings						
Financiering						

	2026
Exploitatie	
Uitgaven	5.000
Ontvangsten	0
Saldo	-5.000
Investerings	
Financiering	

Actie: AC000348: BeKOORlijk

Beleidsbudget BeKOORlijk

Van 01/01/2020 tot 31/12/2026

	2020	2021	2022	2023	2024	2025
Exploitatie						
Uitgaven	0	0	4.574	0	5.000	0
Ontvangsten	0	0	0	0	0	0
Saldo	0	0	-4.574	0	-5.000	0
Investerings						
Financiering						

	2026
Exploitatie	
Uitgaven	0
Ontvangsten	0
Saldo	0
Investerings	
Financiering	

Actieplan: AP000047: Kwalitatieve dienstverlening op maat van ondernemers

3.3.3. Kwalitatieve dienstverlening op maat van ondernemers

Van 01/01/2020 tot 31/12/2026

	2020	2021	2022	2023	2024	2025
Exploitatie						
Uitgaven	13.026	26.605	24.465	39.990	231.010	182.988
Ontvangsten	16.097	58.039	47.513	0	418.200	278.800
Saldo	3.070	31.434	23.048	-39.990	187.190	95.812
Investerings						
Financiering						

	2026
Exploitatie	
Uitgaven	182.988
Ontvangsten	278.800
Saldo	95.812
Investerings	
Financiering	

Actie: AC000523: Intensieve netwerking

Beleidsbudget Intensieve netwerking

Van 01/01/2020 tot 31/12/2026

	2020	2021	2022	2023	2024	2025
Exploitatie						
Uitgaven	13.026	12.085	21.118	14.950	15.850	15.188
Ontvangsten	0	0	0	0	0	0
Saldo	-13.026	-12.085	-21.118	-14.950	-15.850	-15.188
Investerings						
Financiering						

	2026
Exploitatie	
Uitgaven	15.188
Ontvangsten	0
Saldo	-15.188
Investerings	
Financiering	

Actie: AC000713: Digitalisering van dienstverlening

Beleidsbudget Digitalisering van dienstverlening

Van 01/01/2020 tot 31/12/2026

	2020	2021	2022	2023	2024	2025
Exploitatie						
Uitgaven	0	14.520	0	0	0	0
Ontvangsten	16.097	58.039	47.513	0	0	0
Saldo	16.097	43.519	47.513	0	0	0
Investerings						
Financiering						

	2026
Exploitatie	
Uitgaven	0
Ontvangsten	0
Saldo	0
Investerings	
Financiering	

Actie: AC000822: Slimme markten

Beleidsbudget Slimme markten

Van 01/01/2022 tot 31/12/2026

	2020	2021	2022	2023	2024	2025
Exploitatie						
Uitgaven	0	0	3.347	25.040	215.160	167.800
Ontvangsten	0	0	0	0	418.200	278.800
Saldo	0	0	-3.347	-25.040	203.040	111.000
Investerings						
Financiering						

	2026
Exploitatie	
Uitgaven	167.800
Ontvangsten	278.800
Saldo	111.000
Investerings	
Financiering	

Actie: AC000837: Beleidsplan Economie en Innovatie

Beleidsbudget Beleidsplan Economie en Innovatie

Van 01/01/2022 tot 31/12/2026

Actieplan: AP000048: Hasselt creëert een biotoop om jong en creatief talent te laten ontplooiën

3.3.4. Hasselt creëert een biotoop om jong en creatief talent te laten ontplooiën

Van 01/01/2020 tot 31/12/2026

	2020	2021	2022	2023	2024	2025
Exploitatie						
Uitgaven	180.939	289.227	231.727	215.000	228.000	0
Ontvangsten	180.168	205.503	133.875	225.000	238.000	0
Saldo	-772	-83.724	-97.852	10.000	10.000	0
Investerings						
Financiering						

	2026
Exploitatie	
Uitgaven	0
Ontvangsten	0
Saldo	0
Investerings	
Financiering	

Actie: AC000516: Aanwakkeren ondernemingszin bij jongeren

Beleidsbudget Aanwakkeren ondernemingszin bij jongeren

Van 01/01/2020 tot 31/12/2026

	2020	2021	2022	2023	2024	2025
Exploitatie						
Uitgaven	180.939	289.227	211.727	215.000	228.000	0
Ontvangsten	180.168	205.503	133.875	225.000	238.000	0
Saldo	-772	-83.724	-77.852	10.000	10.000	0
Investerings						
Financiering						

	2026
Exploitatie	
Uitgaven	0
Ontvangsten	0
Saldo	0
Investerings	
Financiering	

Actie: AC000527: Incubator stadscentrum - winkelstad van de toekomst

Beleidsbudget Incubator stadscentrum - winkelstad van de toekomst

Van 01/01/2020 tot 31/12/2026

	2020	2021	2022	2023	2024	2025
Exploitatie						
Uitgaven	0	0	20.000	0	0	0
Ontvangsten	0	0	0	0	0	0
Saldo	0	0	-20.000	0	0	0
Investerings						
Financiering						

	2026
Exploitatie	
Uitgaven	0
Ontvangsten	0
Saldo	0
Investerings	
Financiering	

Actieplan: AP000049: Hasselt kunstestad door o.a. te investeren in culturele infrastructuur

3.4.1. Hasselt kunstestad door o.a. te investeren in culturele infrastructuur

Van 01/01/2020 tot 31/12/2026

	2020	2021	2022	2023	2024	2025
Exploitatie						
Uitgaven	57.919	110.857	109.409	106.000	46.000	42.000
Ontvangsten	0	0	0	66.000	66.000	66.000
Saldo	-57.919	-110.857	-109.409	-40.000	20.000	24.000
Investerings						
Uitgaven	203.309	150.000	51.045	27.891	0	0
Ontvangsten	0	3.060.000	0	0	0	0
Saldo	-203.309	2.910.000	-51.045	-27.891	0	0
Financiering						

	2026
Exploitatie	
Uitgaven	17.000
Ontvangsten	66.000
Saldo	49.000
Investerings	
Uitgaven	0
Ontvangsten	0
Saldo	0
Financiering	

Actie: AC000131: Investerings in culturele infrastructuur

Beleidsbudget Investerings in culturele infrastructuur

Van 01/01/2020 tot 31/12/2026

	2020	2021	2022	2023	2024	2025
Exploitatie						
Uitgaven	0	0	0	0	0	0
Ontvangsten	0	0	0	66.000	66.000	66.000
Saldo	0	0	0	66.000	66.000	66.000
Investerings						
Uitgaven	191.141	150.000	51.045	27.891	0	0
Ontvangsten	0	3.060.000	0	0	0	0
Saldo	-191.141	2.910.000	-51.045	-27.891	0	0
Financiering						

	2026
Exploitatie	
Uitgaven	0
Ontvangsten	66.000
Saldo	66.000
Investerings	
Uitgaven	0
Ontvangsten	0
Saldo	0
Financiering	

Actie: AC000132: Uitbouwen en renoveren Kunstencampus als culturele belevings- en ontmoetingsplek voor jong en oud

Beleidsbudget Uitbouwen en renoveren van de Kunstencampus als culturele belevings- en ontmoetingsplek voor jong en oud

Van 01/01/2020 tot 31/12/2025

Actie: AC000208: Vonk vzw (nominatief)

Beleidsbudget Vonk vzw (nominatief)

Van 01/01/2020 tot 31/12/2025

	2020	2021	2022	2023	2024	2025
Exploitatie						
Uitgaven	25.000	0	0	0	0	0
Ontvangsten	0	0	0	0	0	0
Saldo	-25.000	0	0	0	0	0
Investerings						
Financiering						

	2026
Exploitatie	
Uitgaven	0
Ontvangsten	0
Saldo	0
Investerings	
Financiering	

Actie: AC000355: Wanatoeprijs

Beleidsbudget Wanatoeprijs

Van 01/01/2020 tot 31/12/2026

	2020	2021	2022	2023	2024	2025
Exploitatie						
Uitgaven	0	0	0	3.000	3.000	3.000
Ontvangsten	0	0	0	0	0	0
Saldo	0	0	0	-3.000	-3.000	-3.000
Investerings						
Financiering						

	2026
Exploitatie	
Uitgaven	3.000
Ontvangsten	0
Saldo	-3.000
Investerings	
Financiering	

Actie: AC000357: Studio stad

Beleidsbudget Studio stad

Van 01/01/2020 tot 31/12/2026

	2020	2021	2022	2023	2024	2025
Exploitatie						
Uitgaven	919	1.857	19.161	16.000	18.000	14.000
Ontvangsten	0	0	0	0	0	0
Saldo	-919	-1.857	-19.161	-16.000	-18.000	-14.000
Investerings						
Financiering						

	2026
Exploitatie	
Uitgaven	14.000
Ontvangsten	0
Saldo	-14.000
Investerings	
Financiering	

Actie: AC000361: Kunst in de publieke ruimte

Beleidsbudget Kunst in de publieke ruimte

Van 01/01/2020 tot 31/12/2026

	2020	2021	2022	2023	2024	2025
Exploitatie						
Uitgaven	23.000	19.000	65.400	62.000	0	0
Ontvangsten	0	0	0	0	0	0
Saldo	-23.000	-19.000	-65.400	-62.000	0	0
Investerings						
Financiering						

	2026
Exploitatie	
Uitgaven	0
Ontvangsten	0
Saldo	0
Investerings	
Financiering	

Actie: AC000362: Drawing Days

Beleidsbudget Drawing Days

Van 01/01/2020 tot 31/12/2026

	2020	2021	2022	2023	2024	2025
Exploitatie						
Uitgaven	0	15.000	0	0	0	0
Ontvangsten	0	0	0	0	0	0
Saldo	0	-15.000	0	0	0	0
Investerings						
Financiering						

	2026
Exploitatie	
Uitgaven	0
Ontvangsten	0
Saldo	0
Investerings	
Financiering	

Actie: AC000363: Veranderingstraject KC België

Beleidsbudget Veranderingstraject KC België

Van 01/01/2020 tot 31/12/2025

Actie: AC000717: 'Kunst in 't Scheep'

Beleidsbudget 'Kunst in 't Scheep'

Van 01/01/2020 tot 31/12/2025

	2020	2021	2022	2023	2024	2025
Exploitatie						
Investerings						
Uitgaven	12.168	0	0	0	0	0
Ontvangsten	0	0	0	0	0	0
Saldo	-12.168	0	0	0	0	0
Financiering						

	2026
Exploitatie	
Investerings	
Uitgaven	0
Ontvangsten	0
Saldo	0
Financiering	

Actie: AC000742: Cinema Zed

Beleidsbudget Cinema Zed

Van 01/01/2020 tot 31/12/2025

	2020	2021	2022	2023	2024	2025
Exploitatie						
Uitgaven	9.000	0	0	0	0	0
Ontvangsten	0	0	0	0	0	0
Saldo	-9.000	0	0	0	0	0
Investerings						
Financiering						

	2026
Exploitatie	
Uitgaven	0
Ontvangsten	0
Saldo	0
Investerings	
Financiering	

Actie: AC000748: Tegemoetkoming speciale noden culturele infrastructuur

Beleidsbudget Tegemoetkoming speciale noden culturele infrastructuur

Van 01/01/2020 tot 31/12/2026

	2020	2021	2022	2023	2024	2025
Exploitatie						
Uitgaven	0	75.000	0	0	0	0
Ontvangsten	0	0	0	0	0	0
Saldo	0	-75.000	0	0	0	0
Investerings						
Financiering						

	2026
Exploitatie	
Uitgaven	0
Ontvangsten	0
Saldo	0
Investerings	
Financiering	

Actie: AC000783: Film in de stad

Beleidsbudget Film in de stad

Van 01/01/2021 tot 31/12/2026

	2020	2021	2022	2023	2024	2025
Exploitatie						
Uitgaven	0	0	24.848	25.000	25.000	25.000
Ontvangsten	0	0	0	0	0	0
Saldo	0	0	-24.848	-25.000	-25.000	-25.000
Investerings						
Financiering						

	2026
Exploitatie	
Uitgaven	0
Ontvangsten	0
Saldo	0
Investerings	
Financiering	

Actieplan: AP000050: Hasselt laten uitgroeien tot kunst - en erfgoedstad

3.4.2. Hasselt laten uitgroeien tot kunst - en erfgoedstad

Van 01/01/2020 tot 31/12/2026

	2020	2021	2022	2023	2024	2025
Exploitatie						
Uitgaven	1.063.302	1.584.716	2.146.749	1.216.957	1.497.180	1.243.597
Ontvangsten	57.200	49.135	23.378	0	0	0
Saldo	-1.006.102	-1.535.581	-2.123.371	-1.216.957	-1.497.180	-1.243.597
Investerings						
Uitgaven	266.597	196.496	0	0	0	0
Ontvangsten	0	12.500	0	0	0	0
Saldo	-266.597	-183.996	0	0	0	0
Financiering						

	2026
Exploitatie	
Uitgaven	1.268.597
Ontvangsten	0
Saldo	-1.268.597
Investerings	
Uitgaven	0
Ontvangsten	0
Saldo	0
Financiering	

Actie: AC000171: Aankoop en restauratie collectie Hasselt

Beleidsbudget Aankoop en restauratie collectie Hasselt

Van 01/01/2020 tot 31/12/2025

	2020	2021	2022	2023	2024	2025
Exploitatie						
Investerings						
Uitgaven	101.608	98.279	0	0	0	0
Ontvangsten	0	0	0	0	0	0
Saldo	-101.608	-98.279	0	0	0	0
Financiering						

	2026
Exploitatie	
Investerings	
Uitgaven	0
Ontvangsten	0
Saldo	0
Financiering	

Actie: AC000194: Stadstriënnale (nominatief)

Beleidsbudget Stadstriënnale (nominatief)

Van 01/01/2020 tot 31/12/2025

	2020	2021	2022	2023	2024	2025
Exploitatie						
Uitgaven	15.000	0	0	0	0	0
Ontvangsten	0	0	0	0	0	0
Saldo	-15.000	0	0	0	0	0
Investerings						
Financiering						

	2026
Exploitatie	
Uitgaven	0
Ontvangsten	0
Saldo	0
Investerings	
Financiering	

Actie: AC000245: Belevingsproject Jenevermuseum

Beleidsbudget Belevingsproject Jenevermuseum

Van 01/01/2020 tot 31/12/2026

	2020	2021	2022	2023	2024	2025
Exploitatie						
Uitgaven	0	21.683	0	0	0	0
Ontvangsten	0	0	0	0	0	0
Saldo	0	-21.683	0	0	0	0
Investerings						
Uitgaven	118.183	98.217	0	0	0	0
Ontvangsten	0	12.500	0	0	0	0
Saldo	-118.183	-85.717	0	0	0	0
Financiering						

	2026
Exploitatie	
Uitgaven	0
Ontvangsten	0
Saldo	0
Investerings	
Uitgaven	0
Ontvangsten	0
Saldo	0
Financiering	

Actie: AC000255: ICT - Archief, erfgoed en musea: collectie, tentoonstelling, ontsluiting

Beleidsbudget ICT - Archief, erfgoed en musea: collectie, tentoonstelling, ontsluiting

Van 01/01/2020 tot 31/12/2025

Actie: AC000268: Permanente lichtprojectie binnenkoer Jenevermuseum (storytelling en videomapping)

Beleidsbudget Permanente lichtprojectie binnenkoer Jenevermuseum (storytelling en videomapping)

Van 01/01/2020 tot 31/12/2025

Actie: AC000269: Permanente projectie en videomapping als signalisatie op gevel MMH aan de zijde van de kleine ring

Beleidsbudget Permanente projectie en videomapping als signalisatie op de gevel MMH aan de zijde van de kleine ring

Van 01/01/2020 tot 31/12/2025

Actie: AC000284: Architectuurwijzer vzw (nominatief)

Beleidsbudget Architectuurwijzer vzw (nominatief)

Van 01/01/2020 tot 31/12/2025

	2020	2021	2022	2023	2024	2025
Exploitatie						
Uitgaven	5.000	0	0	0	0	0
Ontvangsten	0	0	0	0	0	0
Saldo	-5.000	0	0	0	0	0
Investerings						
Financiering						

	2026
Exploitatie	
Uitgaven	0
Ontvangsten	0
Saldo	0
Investerings	
Financiering	

Actie: AC000290: CIAP vzw (nominatief)

Beleidsbudget CIAP vzw (nominatief)

Van 01/01/2020 tot 31/12/2025

Actie: AC000302: Villa Verbeelding (nominatief)

Beleidsbudget Villa Verbeelding (nominatief)

Van 01/01/2020 tot 31/12/2025

	2020	2021	2022	2023	2024	2025
Exploitatie						
Uitgaven	15.000	0	0	0	0	0
Ontvangsten	0	0	0	0	0	0
Saldo	-15.000	0	0	0	0	0
Investerings						
Financiering						

	2026
Exploitatie	
Uitgaven	0
Ontvangsten	0
Saldo	0
Investerings	
Financiering	

Actie: AC000305: VOCHT vzw (nominatief)

Beleidsbudget VOCHT vzw (nominatief)

Van 01/01/2020 tot 31/12/2026

	2020	2021	2022	2023	2024	2025
Exploitatie						
Uitgaven	45.000	45.000	45.000	45.000	0	0
Ontvangsten	0	0	0	0	0	0
Saldo	-45.000	-45.000	-45.000	-45.000	0	0
Investerings						
Financiering						

	2026
Exploitatie	
Uitgaven	0
Ontvangsten	0
Saldo	0
Investerings	
Financiering	

Actie: AC000311: Het Nieuwstedelijk (nominatief)

Beleidsbudget Het Nieuwstedelijk (nominatief)

Van 01/01/2020 tot 31/12/2025

	2020	2021	2022	2023	2024	2025
Exploitatie						
Uitgaven	60.000	12.500	12.500	0	0	0
Ontvangsten	0	0	0	0	0	0
Saldo	-60.000	-12.500	-12.500	0	0	0
Investerings						
Financiering						

	2026
Exploitatie	
Uitgaven	0
Ontvangsten	0
Saldo	0
Investerings	
Financiering	

Actie: AC000321: Muziekodroom vzw (nominatief)

Beleidsbudget Muziekodroom vzw (nominatief)

Van 01/01/2020 tot 31/12/2025

	2020	2021	2022	2023	2024	2025
Exploitatie						
Uitgaven	50.000	0	0	0	0	0
Ontvangsten	0	0	0	0	0	0
Saldo	-50.000	0	0	0	0	0
Investerings						
Financiering						

	2026
Exploitatie	
Uitgaven	0
Ontvangsten	0
Saldo	0
Investerings	
Financiering	

Actie: AC000322: De Rode Antraciet vzw (nominatief)

Beleidsbudget De Rode Antraciet vzw (nominatief)

Van 01/01/2020 tot 31/12/2026

	2020	2021	2022	2023	2024	2025
Exploitatie						
Uitgaven	0	0	0	1.000	1.000	1.000
Ontvangsten	0	0	0	0	0	0
Saldo	0	0	0	-1.000	-1.000	-1.000
Investerings						
Financiering						

	2026
Exploitatie	
Uitgaven	1.000
Ontvangsten	0
Saldo	-1.000
Investerings	
Financiering	

Actie: AC000327: Z33 vzw (nominatief)

Beleidsbudget Z33 vzw (nominatief)

Van 01/01/2020 tot 31/12/2026

	2020	2021	2022	2023	2024	2025
Exploitatie						
Uitgaven	100.000	100.000	100.000	100.000	100.000	100.000
Ontvangsten	0	0	0	0	0	0
Saldo	-100.000	-100.000	-100.000	-100.000	-100.000	-100.000
Investerings						
Financiering						

	2026
Exploitatie	
Uitgaven	100.000
Ontvangsten	0
Saldo	-100.000
Investerings	
Financiering	

Actie: AC000330: Orde van de Hasseltse Speculaas vzw (nominatief)

Beleidsbudget Orde van de Hasseltse Speculaas vzw (nominatief)

Van 01/01/2020 tot 31/12/2026

	2020	2021	2022	2023	2024	2025
Exploitatie						
Uitgaven	1.000	0	1.000	1.000	1.000	1.000
Ontvangsten	0	0	0	0	0	0
Saldo	-1.000	0	-1.000	-1.000	-1.000	-1.000
Investerings						
Financiering						

	2026
Exploitatie	
Uitgaven	1.000
Ontvangsten	0
Saldo	-1.000
Investerings	
Financiering	

Actie: AC000331: Kunsthuis Opera Vlaanderen Ballet Vlaanderen vzw (nominatief)

Beleidsbudget Kunsthuis Opera Vlaanderen Ballet Vlaanderen vzw (nominatief)

Van 01/01/2020 tot 31/12/2025

Actie: AC000332: Brothers of Mercy vzw (nominatief)

Beleidsbudget Brothers of Mercy vzw (nominatief)

Van 01/01/2020 tot 31/12/2025

	2020	2021	2022	2023	2024	2025
Exploitatie						
Uitgaven	15.000	0	0	0	0	0
Ontvangsten	0	0	0	0	0	0
Saldo	-15.000	0	0	0	0	0
Investerings						
Financiering						

	2026
Exploitatie	
Uitgaven	0
Ontvangsten	0
Saldo	0
Investerings	
Financiering	

Actie: AC000352: Kunstennacht

Beleidsbudget Kunstennacht

Van 01/01/2020 tot 31/12/2026

	2020	2021	2022	2023	2024	2025
Exploitatie						
Uitgaven	0	6.080	27.789	30.770	47.500	32.500
Ontvangsten	0	0	0	0	0	0
Saldo	0	-6.080	-27.789	-30.770	-47.500	-32.500
Investerings						
Financiering						

	2026
Exploitatie	
Uitgaven	32.500
Ontvangsten	0
Saldo	-32.500
Investerings	
Financiering	

Actie: AC000353: Theater op de Markt

Beleidsbudget Theater op de Markt

Van 01/01/2020 tot 31/12/2026

	2020	2021	2022	2023	2024	2025
Exploitatie						
Uitgaven	0	0	300.000	0	300.000	0
Ontvangsten	0	0	0	0	0	0
Saldo	0	0	-300.000	0	-300.000	0
Investerings						
Financiering						

	2026
Exploitatie	
Uitgaven	0
Ontvangsten	0
Saldo	0
Investerings	
Financiering	

Actie: AC000354: Projecten Street art festival, Kunst en Preventie, enz

Beleidsbudget Projecten Street art festival, Kunst en Preventie, enz

Van 01/01/2020 tot 31/12/2026

	2020	2021	2022	2023	2024	2025
Exploitatie						
Uitgaven	37.484	28.079	7.626	24.730	0	0
Ontvangsten	0	0	0	0	0	0
Saldo	-37.484	-28.079	-7.626	-24.730	0	0
Investerings						
Financiering						

	2026
Exploitatie	
Uitgaven	0
Ontvangsten	0
Saldo	0
Investerings	
Financiering	

Actie: AC000358: Ondersteuning van laagdrempelige culturele evenementen

Beleidsbudget Ondersteuning van laagdrempelige culturele evenementen

Van 01/01/2020 tot 31/12/2026

	2020	2021	2022	2023	2024	2025
Exploitatie						
Uitgaven	0	5.000	27.571	27.000	12.000	7.000
Ontvangsten	0	0	0	0	0	0
Saldo	0	-5.000	-27.571	-27.000	-12.000	-7.000
Investerings						
Financiering						

	2026
Exploitatie	
Uitgaven	7.000
Ontvangsten	0
Saldo	-7.000
Investerings	
Financiering	

Actie: AC000359: Projectsubsidies (reglement)

Beleidsbudget Projectsubsidies (reglement)

Van 01/01/2020 tot 31/12/2026

	2020	2021	2022	2023	2024	2025
Exploitatie						
Uitgaven	8.600	114.299	71.278	41.197	65.000	40.000
Ontvangsten	0	0	0	0	0	0
Saldo	-8.600	-114.299	-71.278	-41.197	-65.000	-40.000
Investerings						
Financiering						

	2026
Exploitatie	
Uitgaven	40.000
Ontvangsten	0
Saldo	-40.000
Investerings	
Financiering	

Actie: AC000360: Monumentenwacht

Beleidsbudget Monumentenwacht

Van 01/01/2020 tot 31/12/2026

	2020	2021	2022	2023	2024	2025
Exploitatie						
Uitgaven	340	280	0	300	300	300
Ontvangsten	0	0	0	0	0	0
Saldo	-340	-280	0	-300	-300	-300
Investerings						
Financiering						

	2026
Exploitatie	
Uitgaven	300
Ontvangsten	0
Saldo	-300
Investerings	
Financiering	

Actie: AC000365: Erfgoeddag, Erfgoedveld, Religieus erfgoed, enz

Beleidsbudget Erfgoeddag, Erfgoedveld, Religieus erfgoed, enz

Van 01/01/2020 tot 31/12/2026

	2020	2021	2022	2023	2024	2025
Exploitatie						
Uitgaven	20.674	1.940	8.028	1.824	10.000	10.000
Ontvangsten	0	0	0	0	0	0
Saldo	-20.674	-1.940	-8.028	-1.824	-10.000	-10.000
Investerings						
Financiering						

	2026
Exploitatie	
Uitgaven	10.000
Ontvangsten	0
Saldo	-10.000
Investerings	
Financiering	

Actie: AC000366: Tentoonstellingen en projecten musea

Beleidsbudget Tentoonstellingen en projecten musea

Van 01/01/2020 tot 31/12/2026

	2020	2021	2022	2023	2024	2025
Exploitatie						
Uitgaven	445.769	709.741	1.045.254	513.557	280.991	500.000
Ontvangsten	57.200	49.135	23.378	0	0	0
Saldo	-388.569	-660.605	-1.021.877	-513.557	-280.991	-500.000
Investerings						
Financiering						

	2026
Exploitatie	
Uitgaven	500.000
Ontvangsten	0
Saldo	-500.000
Investerings	
Financiering	

Actie: AC000368: Optimale bewaring van de collectie Hasselt voor de drie musea

Beleidsbudget Optimale bewaring van de collectie Hasselt voor de drie musea

Van 01/01/2020 tot 31/12/2026

	2020	2021	2022	2023	2024	2025
Exploitatie						
Uitgaven	0	17.733	5.271	11.380	10.293	11.000
Ontvangsten	0	0	0	0	0	0
Saldo	0	-17.733	-5.271	-11.380	-10.293	-11.000
Investerings						
Financiering						

	2026
Exploitatie	
Uitgaven	11.000
Ontvangsten	0
Saldo	-11.000
Investerings	
Financiering	

Actie: AC000369: Syntheseonderzoek van archeologische vondsten in Hasselt

Beleidsbudget Syntheseonderzoek van archeologische vondsten in Hasselt

Van 01/01/2020 tot 31/12/2026

	2020	2021	2022	2023	2024	2025
Exploitatie						
Uitgaven	10.000	0	0	0	0	0
Ontvangsten	0	0	0	0	0	0
Saldo	-10.000	0	0	0	0	0
Investerings						
Financiering						

	2026
Exploitatie	
Uitgaven	0
Ontvangsten	0
Saldo	0
Investerings	
Financiering	

Actie: AC000566: Promotie Japanse Tuin

Beleidsbudget Promotie Japanse Tuin

Van 01/01/2020 tot 31/12/2026

	2020	2021	2022	2023	2024	2025
Exploitatie						
Uitgaven	29.396	20.017	31.764	27.600	28.000	28.000
Ontvangsten	0	0	0	0	0	0
Saldo	-29.396	-20.017	-31.764	-27.600	-28.000	-28.000
Investerings						
Financiering						

	2026
Exploitatie	
Uitgaven	28.000
Ontvangsten	0
Saldo	-28.000
Investerings	
Financiering	

Actie: AC000585: Vaderlandslievende plechtigheden

Beleidsbudget Vaderlandslievende plechtigheden

Van 01/01/2020 tot 31/12/2026

	2020	2021	2022	2023	2024	2025
Exploitatie						
Uitgaven	720	1.978	5.968	5.000	3.500	3.500
Ontvangsten	0	0	0	0	0	0
Saldo	-720	-1.978	-5.968	-5.000	-3.500	-3.500
Investerings						
Financiering						

	2026
Exploitatie	
Uitgaven	3.500
Ontvangsten	0
Saldo	-3.500
Investerings	
Financiering	

Actie: AC000586: Paardenmarktcomité F.V. (nominatief)

Beleidsbudget Paardenmarktcomité F.V. (nominatief)

Van 01/01/2020 tot 31/12/2026

	2020	2021	2022	2023	2024	2025
Exploitatie						
Uitgaven	4.500	4.500	4.500	4.500	4.500	4.500
Ontvangsten	0	0	0	0	0	0
Saldo	-4.500	-4.500	-4.500	-4.500	-4.500	-4.500
Investerings						
Financiering						

	2026
Exploitatie	
Uitgaven	4.500
Ontvangsten	0
Saldo	-4.500
Investerings	
Financiering	

Actie: AC000598: Laagdrempelige culturele beleving buiten de muren van de cultuurzalen

Beleidsbudget Laagdrempelige culturele beleving buiten de muren van de cultuurzalen

Van 01/01/2020 tot 31/12/2026

	2020	2021	2022	2023	2024	2025
Exploitatie						
Uitgaven	0	76.026	20.000	25.000	25.000	25.000
Ontvangsten	0	0	0	0	0	0
Saldo	0	-76.026	-20.000	-25.000	-25.000	-25.000
Investerings						
Financiering						

	2026
Exploitatie	
Uitgaven	25.000
Ontvangsten	0
Saldo	-25.000
Investerings	
Financiering	

Actie: AC000605: Muziekodroom

Beleidsbudget Muziekodroom

Van 01/01/2020 tot 31/12/2026

	2020	2021	2022	2023	2024	2025
Exploitatie						
Uitgaven	60.000	60.000	60.000	30.000	90.000	30.000
Ontvangsten	0	0	0	0	0	0
Saldo	-60.000	-60.000	-60.000	-30.000	-90.000	-30.000
Investerings						
Financiering						

	2026
Exploitatie	
Uitgaven	30.000
Ontvangsten	0
Saldo	-30.000
Investerings	
Financiering	

Actie: AC000606: Villa Basta (samenwerkingsovereenkomst)

Beleidsbudget Villa Basta (samenwerkingsovereenkomst)

Van 01/01/2020 tot 31/12/2026

	2020	2021	2022	2023	2024	2025
Exploitatie						
Uitgaven	40.000	0	80.000	40.000	40.000	40.000
Ontvangsten	0	0	0	0	0	0
Saldo	-40.000	0	-80.000	-40.000	-40.000	-40.000
Investerings						
Financiering						

	2026
Exploitatie	
Uitgaven	40.000
Ontvangsten	0
Saldo	-40.000
Investerings	
Financiering	

Actie: AC000607: Urban platform Chase

Beleidsbudget Urban platform Chase

Van 01/01/2020 tot 31/12/2026

	2020	2021	2022	2023	2024	2025
Exploitatie						
Uitgaven	31.000	15.000	0	0	0	15.000
Ontvangsten	0	0	0	0	0	0
Saldo	-31.000	-15.000	0	0	0	-15.000
Investerings						
Financiering						

	2026
Exploitatie	
Uitgaven	15.000
Ontvangsten	0
Saldo	-15.000
Investerings	
Financiering	

Actie: AC000633: Oud-Strijdersbond Kuringen - feitelijke vereniging (nominatief)

Beleidsbudget Oud-Strijdersbond Kuringen - feitelijke vereniging (nominatief)

Van 01/01/2020 tot 31/12/2026

	2020	2021	2022	2023	2024	2025
Exploitatie						
Uitgaven	200	200	200	200	200	200
Ontvangsten	0	0	0	0	0	0
Saldo	-200	-200	-200	-200	-200	-200
Investerings						
Financiering						

	2026
Exploitatie	
Uitgaven	200
Ontvangsten	0
Saldo	-200
Investerings	
Financiering	

Actie: AC000634: Nationale Federatie van Oorlogsvrijwilligers - feitelijke vereniging (nominatief)

Beleidsbudget Nationale Federatie van Oorlogsvrijwilligers - feitelijke vereniging (nominatief)

Van 01/01/2020 tot 31/12/2025

Actie: AC000635: Nationaal Verbond der Veteranen van Koning Leopold III - feitelijke vereniging (nominatief)

Beleidsbudget Nationaal Verbond der Veteranen van Koning Leopold III - feitelijke vereniging (nominatief)

Van 01/01/2020 tot 31/12/2026

	2020	2021	2022	2023	2024	2025
Exploitatie						
Uitgaven	200	200	0	200	200	200
Ontvangsten	0	0	0	0	0	0
Saldo	-200	-200	0	-200	-200	-200
Investerings						
Financiering						

	2026
Exploitatie	
Uitgaven	200
Ontvangsten	0
Saldo	-200
Investerings	
Financiering	

Actie: AC000636: Koninklijke Maatschappij der Ex-Onder-Officieren van het Belgisch leger - F.V. (nominatief)

Beleidsbudget Koninklijke Maatschappij der Ex-Onder-Officieren van het Belgisch leger - feitelijke vereniging (nominatief)

Van 01/01/2020 tot 31/12/2026

	2020	2021	2022	2023	2024	2025
Exploitatie						
Uitgaven	200	200	200	200	200	200
Ontvangsten	0	0	0	0	0	0
Saldo	-200	-200	-200	-200	-200	-200
Investerings						
Financiering						

	2026
Exploitatie	
Uitgaven	200
Ontvangsten	0
Saldo	-200
Investerings	
Financiering	

Actie: AC000637: Verbodering Geheim Leger - Afdeling HASSELT - feitelijke vereniging (nominatief)

Beleidsbudget Verbodering Geheim Leger - Afdeling HASSELT - feitelijke vereniging (nominatief)

Van 01/01/2020 tot 31/12/2026

	2020	2021	2022	2023	2024	2025
Exploitatie						
Uitgaven	200	200	0	200	200	200
Ontvangsten	0	0	0	0	0	0
Saldo	-200	-200	0	-200	-200	-200
Investerings						
Financiering						

	2026
Exploitatie	
Uitgaven	200
Ontvangsten	0
Saldo	-200
Investerings	
Financiering	

Actie: AC000638: Boerenkrijgcomité (Voor Outer en Heerd) - feitelijke vereniging (nominatief)

Beleidsbudget Boerenkrijgcomité (Voor Outer en Heerd) - feitelijke vereniging (nominatief)

Van 01/01/2020 tot 31/12/2026

	2020	2021	2022	2023	2024	2025
Exploitatie						
Uitgaven	300	300	300	300	300	300
Ontvangsten	0	0	0	0	0	0
Saldo	-300	-300	-300	-300	-300	-300
Investerings						
Financiering						

	2026
Exploitatie	
Uitgaven	300
Ontvangsten	0
Saldo	-300
Investerings	
Financiering	

Actie: AC000639: Nationale Confederatie voor Politiek Gevangenen en Rechthebbenden van België - F.V. (nominatief)

Beleidsbudget Nationale Confederatie voor Politiek Gevangenen en Rechthebbenden van België - feitelijke vereniging (nominatief)

Van 01/01/2020 tot 31/12/2026

	2020	2021	2022	2023	2024	2025
Exploitatie						
Uitgaven	200	200	200	200	200	200
Ontvangsten	0	0	0	0	0	0
Saldo	-200	-200	-200	-200	-200	-200
Investerings						
Financiering						

	2026
Exploitatie	
Uitgaven	200
Ontvangsten	0
Saldo	-200
Investerings	
Financiering	

Actie: AC000640: Vriendenkring Albertisten - feitelijke vereniging (nominatief)

Beleidsbudget Vriendenkring Albertisten - feitelijke vereniging (nominatief)

Van 01/01/2020 tot 31/12/2026

	2020	2021	2022	2023	2024	2025
Exploitatie						
Uitgaven	200	200	0	200	200	200
Ontvangsten	0	0	0	0	0	0
Saldo	-200	-200	0	-200	-200	-200
Investerings						
Financiering						

	2026
Exploitatie	
Uitgaven	200
Ontvangsten	0
Saldo	-200
Investerings	
Financiering	

Actie: AC000641: Koninklijke Oudstrijdersverbroedering - feitelijke vereniging (nominatief)

Beleidsbudget Koninklijke Oudstrijdersverbroedering - feitelijke vereniging (nominatief)

Van 01/01/2020 tot 31/12/2026

	2020	2021	2022	2023	2024	2025
Exploitatie						
Uitgaven	200	200	0	200	200	200
Ontvangsten	0	0	0	0	0	0
Saldo	-200	-200	0	-200	-200	-200
Investerings						
Financiering						

	2026
Exploitatie	
Uitgaven	200
Ontvangsten	0
Saldo	-200
Investerings	
Financiering	

Actie: AC000642: Koninklijke Nationale Federatie van op rust gestelde Militairen - Kring Limburg - F.V. (nominatief)

Beleidsbudget Koninklijke Nationale Federatie van op rust gestelde Militairen - Kring Limburg - feitelijke vereniging (nominatief)

Van 01/01/2020 tot 31/12/2025

**Actie: AC000643: Vereniging de Oudstrijders Verbroederings Afdeling Hasselt-
feitelijke vereniging (nominatief)**

Beleidsbudget Vereniging de Oudstrijders Verbroederings Afdeling Hasselt- feitelijke vereniging (nominatief)

Van 01/01/2020 tot 31/12/2026

	2020	2021	2022	2023	2024	2025
Exploitatie						
Uitgaven	200	200	0	200	200	200
Ontvangsten	0	0	0	0	0	0
Saldo	-200	-200	0	-200	-200	-200
Investerings						
Financiering						

	2026
Exploitatie	
Uitgaven	200
Ontvangsten	0
Saldo	-200
Investerings	
Financiering	

**Actie: AC000644: Vereniging oud-gedienden Zeemacht Limburg - feitelijke vereniging
(nominatief)**

Beleidsbudget Vereniging oud-gedienden Zeemacht Limburg - feitelijke vereniging (nominatief)

Van 01/01/2020 tot 31/12/2026

	2020	2021	2022	2023	2024	2025
Exploitatie						
Uitgaven	200	200	200	200	200	200
Ontvangsten	0	0	0	0	0	0
Saldo	-200	-200	-200	-200	-200	-200
Investerings						
Financiering						

	2026
Exploitatie	
Uitgaven	200
Ontvangsten	0
Saldo	-200
Investerings	
Financiering	

**Actie: AC000645: Vriendenkring Gesneuvelden 14-18 * 40-45 Godsheide - feitelijke
vereniging (nominatief)**

Beleidsbudget Vriendenkring Gesneuvelden 14-18 * 40-45 Godsheide - feitelijke vereniging (nominatief)

Van 01/01/2020 tot 31/12/2025

Actie: AC000646: De Beekmenekes - feitelijke vereniging (nominatief)

Beleidsbudget De Beekmenekes - feitelijke vereniging (nominatief)

Van 01/01/2020 tot 31/12/2026

	2020	2021	2022	2023	2024	2025
Exploitatie						
Uitgaven	0	0	1.100	1.100	1.100	1.100
Ontvangsten	0	0	0	0	0	0
Saldo	0	0	-1.100	-1.100	-1.100	-1.100
Investerings						
Financiering						

	2026
Exploitatie	
Uitgaven	1.100
Ontvangsten	0
Saldo	-1.100
Investerings	
Financiering	

Actie: AC000647: CV De Knepkas vzw (nominatief)

Beleidsbudget CV De Knepkas vzw (nominatief)

Van 01/01/2020 tot 31/12/2026

	2020	2021	2022	2023	2024	2025
Exploitatie						
Uitgaven	1.100	1.100	1.100	1.100	1.100	1.100
Ontvangsten	0	0	0	0	0	0
Saldo	-1.100	-1.100	-1.100	-1.100	-1.100	-1.100
Investerings						
Financiering						

	2026
Exploitatie	
Uitgaven	1.100
Ontvangsten	0
Saldo	-1.100
Investerings	
Financiering	

Actie: AC000649: Koninklijke Orde van 't Klaeverblât vzw (nominatief)

Beleidsbudget Koninklijke Orde van 't Klaeverblât vzw (nominatief)

Van 01/01/2020 tot 31/12/2026

	2020	2021	2022	2023	2024	2025
Exploitatie						
Uitgaven	1.100	1.100	1.100	1.100	1.100	1.100
Ontvangsten	0	0	0	0	0	0
Saldo	-1.100	-1.100	-1.100	-1.100	-1.100	-1.100
Investerings						
Financiering						

	2026
Exploitatie	
Uitgaven	1.100
Ontvangsten	0
Saldo	-1.100
Investerings	
Financiering	

Actie: AC000650: Ons Elfde - Garnizoen Hasselt (nominatief)

Beleidsbudget Ons Elfde - Garnizoen Hasselt (nominatief)

Van 01/01/2020 tot 31/12/2026

	2020	2021	2022	2023	2024	2025
Exploitatie						
Uitgaven	200	200	200	200	200	200
Ontvangsten	0	0	0	0	0	0
Saldo	-200	-200	-200	-200	-200	-200
Investerings						
Financiering						

	2026
Exploitatie	
Uitgaven	200
Ontvangsten	0
Saldo	-200
Investerings	
Financiering	

Actie: AC000705: CV de Jeugdprins (nominatief)

Beleidsbudget CV de Jeugdprins (nominatief)

Van 01/01/2020 tot 31/12/2026

	2020	2021	2022	2023	2024	2025
Exploitatie						
Uitgaven	1.100	1.100	1.100	1.100	1.100	1.100
Ontvangsten	0	0	0	0	0	0
Saldo	-1.100	-1.100	-1.100	-1.100	-1.100	-1.100
Investerings						
Financiering						

	2026
Exploitatie	
Uitgaven	1.100
Ontvangsten	0
Saldo	-1.100
Investerings	
Financiering	

Actie: AC000723: Investerings in gebouweninfrastructuur musea

Beleidsbudget Investerings in gebouweninfrastructuur musea

Van 01/01/2020 tot 31/12/2025

	2020	2021	2022	2023	2024	2025
Exploitatie						
Investerings						
Uitgaven	46.806	0	0	0	0	0
Ontvangsten	0	0	0	0	0	0
Saldo	-46.806	0	0	0	0	0
Financiering						

	2026
Exploitatie	
Investerings	
Uitgaven	0
Ontvangsten	0
Saldo	0
Financiering	

Actie: AC000725: LT-oplossing collectie archief en musea

Beleidsbudget LT-oplossing collectie archief en musea

Van 01/01/2020 tot 31/12/2025

Actie: AC000729: Uitvoeren onroerend erfgoedbeleid

Beleidsbudget Uitvoeren onroerend erfgoedbeleid

Van 01/01/2020 tot 31/12/2026

	2020	2021	2022	2023	2024	2025
Exploitatie						
Uitgaven	0	2.761	10.000	30.000	52.396	11.198
Ontvangsten	0	0	0	0	0	0
Saldo	0	-2.761	-10.000	-30.000	-52.396	-11.198
Investerings						
Financiering						

	2026
Exploitatie	
Uitgaven	11.198
Ontvangsten	0
Saldo	-11.198
Investerings	
Financiering	

Actie: AC000730: Uitvoering culturele evenementen in tijden van Corona

Beleidsbudget Uitvoering culturele evenementen in tijden van Corona

Van 01/01/2020 tot 31/12/2026

	2020	2021	2022	2023	2024	2025
Exploitatie						
Uitgaven	58.379	0	0	0	0	0
Ontvangsten	0	0	0	0	0	0
Saldo	-58.379	0	0	0	0	0
Investerings						
Financiering						

	2026
Exploitatie	
Uitgaven	0
Ontvangsten	0
Saldo	0
Investerings	
Financiering	

Actie: AC000731: Structurele werking podiumkunsten in publieke ruimte

Beleidsbudget Structurele werking podiumkunsten in publieke ruimte

Van 01/01/2020 tot 31/12/2026

Actie: AC000732: Tussenkomst in de werkingskosten van Tout Petit (nominatief)

Beleidsbudget Tussenkomst in de werkingskosten van Tout Petit (nominatief)

Van 01/01/2020 tot 31/12/2025

Actie: AC000733: Project anonymous rebels

Beleidsbudget Project anonymous rebels

Van 01/01/2020 tot 31/12/2026

	2020	2021	2022	2023	2024	2025
Exploitatie						
Uitgaven	4.840	0	0	0	0	0
Ontvangsten	0	0	0	0	0	0
Saldo	-4.840	0	0	0	0	0
Investerings						
Financiering						

	2026
Exploitatie	
Uitgaven	0
Ontvangsten	0
Saldo	0
Investerings	
Financiering	

Actie: AC000734: Reglement werkingssubsidies kunsten

Beleidsbudget Reglement werkingssubsidies kunsten

Van 01/01/2020 tot 31/12/2026

	2020	2021	2022	2023	2024	2025
Exploitatie						
Uitgaven	0	286.500	277.500	250.399	419.000	376.899
Ontvangsten	0	0	0	0	0	0
Saldo	0	-286.500	-277.500	-250.399	-419.000	-376.899
Investerings						
Financiering						

	2026
Exploitatie	
Uitgaven	401.899
Ontvangsten	0
Saldo	-401.899
Investerings	
Financiering	

Actie: AC000735: Projectcoördinatie bouw dossier CCHA en andere culturele projecten

Beleidsbudget Projectcoördinatie bouw dossier CCHA en andere culturele projecten

Van 01/01/2020 tot 31/12/2025

Actie: AC000782: vzw Abdijsite Herkenrode

Beleidsbudget vzw Abdijsite Herkenrode

Van 01/01/2021 tot 31/12/2025

	2020	2021	2022	2023	2024	2025
Exploitatie						
Uitgaven	0	50.000	0	0	0	0
Ontvangsten	0	0	0	0	0	0
Saldo	0	-50.000	0	0	0	0
Investerings						
Financiering						

	2026
Exploitatie	
Uitgaven	0
Ontvangsten	0
Saldo	0
Investerings	
Financiering	

Actieplan: AP000051: Biotoop voor jong en creatief talent

3.4.3. Biotoop voor jong en creatief talent

Van 01/01/2020 tot 31/12/2026

	2020	2021	2022	2023	2024	2025
Exploitatie						
Uitgaven	35.763	35.904	33.471	22.500	24.000	24.000
Ontvangsten	0	0	0	0	0	0
Saldo	-35.763	-35.904	-33.471	-22.500	-24.000	-24.000
Investerings						
Financiering						

	2026
Exploitatie	
Uitgaven	24.000
Ontvangsten	0
Saldo	-24.000
Investerings	
Financiering	

Actie: AC000234: Bazarts vzw (nominatief)

Beleidsbudget Bazarts vzw (nominatief)

Van 01/01/2020 tot 31/12/2025

	2020	2021	2022	2023	2024	2025
Exploitatie						
Uitgaven	5.000	0	0	0	0	0
Ontvangsten	0	0	0	0	0	0
Saldo	-5.000	0	0	0	0	0
Investerings						
Financiering						

	2026
Exploitatie	
Uitgaven	0
Ontvangsten	0
Saldo	0
Investerings	
Financiering	

Actie: AC000236: Alleyway vzw (nominatief)

Beleidsbudget Alleyway vzw (nominatief)

Van 01/01/2020 tot 31/12/2025

	2020	2021	2022	2023	2024	2025
Exploitatie						
Uitgaven	7.313	0	0	0	0	0
Ontvangsten	0	0	0	0	0	0
Saldo	-7.313	0	0	0	0	0
Investerings						
Financiering						

	2026
Exploitatie	
Uitgaven	0
Ontvangsten	0
Saldo	0
Investerings	
Financiering	

Actie: AC000264: Muziekatelier Hasselt vzw (nominatief)

Beleidsbudget Muziekatelier Hasselt vzw (nominatief)

Van 01/01/2020 tot 31/12/2026

	2020	2021	2022	2023	2024	2025
Exploitatie						
Uitgaven	20.000	20.000	20.000	15.000	15.000	15.000
Ontvangsten	0	0	0	0	0	0
Saldo	-20.000	-20.000	-20.000	-15.000	-15.000	-15.000
Investerings						
Financiering						

	2026
Exploitatie	
Uitgaven	15.000
Ontvangsten	0
Saldo	-15.000
Investerings	
Financiering	

Actie: AC000349: Plaatselijke muziek, dans en kunst in onze (binnen)stad

Beleidsbudget Plaatselijke muziek, dans en kunst in onze (binnen)stad

Van 01/01/2020 tot 31/12/2026

Actie: AC000356: Key Colours

Beleidsbudget Key Colours

Van 01/01/2020 tot 31/12/2026

	2020	2021	2022	2023	2024	2025
Exploitatie						
Uitgaven	3.450	0	4.606	0	0	0
Ontvangsten	0	0	0	0	0	0
Saldo	-3.450	0	-4.606	0	0	0
Investerings						
Financiering						

	2026
Exploitatie	
Uitgaven	0
Ontvangsten	0
Saldo	0
Investerings	
Financiering	

Actie: AC000570: Boulev'ART

Beleidsbudget Boulev'ART

Van 01/01/2020 tot 31/12/2026

	2020	2021	2022	2023	2024	2025
Exploitatie						
Uitgaven	0	14.893	8.866	7.500	9.000	9.000
Ontvangsten	0	0	0	0	0	0
Saldo	0	-14.893	-8.866	-7.500	-9.000	-9.000
Investerings						
Financiering						

	2026
Exploitatie	
Uitgaven	9.000
Ontvangsten	0
Saldo	-9.000
Investerings	
Financiering	

Actie: AC000599: Promotie jonge Hasselste artiesten via organisatie eigen evenementen

Beleidsbudget Promotie jonge Hasselste artiesten via organisatie eigen evenementen

Van 01/01/2020 tot 31/12/2026

	2020	2021	2022	2023	2024	2025
Exploitatie						
Uitgaven	0	1.011	0	0	0	0
Ontvangsten	0	0	0	0	0	0
Saldo	0	-1.011	0	0	0	0
Investerings						
Financiering						

	2026
Exploitatie	
Uitgaven	0
Ontvangsten	0
Saldo	0
Investerings	
Financiering	

Actie: AC000706: FLACC

Beleidsbudget FLACC

Van 01/01/2020 tot 31/12/2025

Actie: AC000751: Lavkiprijs

Beleidsbudget Lavkiprijs

Van 01/01/2020 tot 31/12/2026

Actieplan: AP000052: Vrijetijds participatie in wijken en deelgemeenten

3.4.4. Vrijetijds participatie in wijken en deelgemeenten

Van 01/01/2020 tot 31/12/2026

	2020	2021	2022	2023	2024	2025
Exploitatie						
Uitgaven	143.788	217.417	205.019	101.797	150.797	99.297
Ontvangsten	25.330	17.276	20.853	30.000	30.000	30.000
Saldo	-118.458	-200.142	-184.166	-71.797	-120.797	-69.297
Investerings						
Uitgaven	0	42.663	0	0	0	0
Ontvangsten	0	0	0	0	0	0
Saldo	0	-42.663	0	0	0	0
Financiering						

	2026
Exploitatie	
Uitgaven	99.297
Ontvangsten	30.000
Saldo	-69.297
Investerings	
Uitgaven	0
Ontvangsten	0
Saldo	0
Financiering	

Actie: AC000293: Modulaire installatie in centrale hal musea

Beleidsbudget Modulaire installatie in centrale hal musea

Van 01/01/2020 tot 31/12/2025

	2020	2021	2022	2023	2024	2025
Exploitatie						
Investerings						
Uitgaven	0	21.770	0	0	0	0
Ontvangsten	0	0	0	0	0	0
Saldo	0	-21.770	0	0	0	0
Financiering						

	2026
Exploitatie	
Investerings	
Uitgaven	0
Ontvangsten	0
Saldo	0
Financiering	

Actie: AC000328: Stedelijke socioculturele raad (nominatief)

Beleidsbudget Stedelijke socioculturele raad (nominatief)

Van 01/01/2020 tot 31/12/2026

	2020	2021	2022	2023	2024	2025
Exploitatie						
Uitgaven	1.000	81	243	1.000	1.000	1.000
Ontvangsten	0	0	0	0	0	0
Saldo	-1.000	-81	-243	-1.000	-1.000	-1.000
Investerings						
Financiering						

	2026
Exploitatie	
Uitgaven	1.000
Ontvangsten	0
Saldo	-1.000
Investerings	
Financiering	

Actie: AC000329: Wijkclub De Brug FV (nominatief)

Beleidsbudget Wijkclub De Brug FV (nominatief)

Van 01/01/2020 tot 31/12/2025

Actie: AC000344: Cultureel wijkproject

Beleidsbudget Cultureel wijkproject

Van 01/01/2020 tot 31/12/2026

	2020	2021	2022	2023	2024	2025
Exploitatie						
Uitgaven	3.124	14.501	57.120	10.000	60.000	10.000
Ontvangsten	0	0	0	0	0	0
Saldo	-3.124	-14.501	-57.120	-10.000	-60.000	-10.000
Investerings						
Financiering						

	2026
Exploitatie	
Uitgaven	10.000
Ontvangsten	0
Saldo	-10.000
Investerings	
Financiering	

Actie: AC000350: Uitpas

Beleidsbudget Uitpas

Van 01/01/2020 tot 31/12/2026

	2020	2021	2022	2023	2024	2025
Exploitatie						
Uitgaven	26.276	31.030	56.721	28.500	25.000	25.000
Ontvangsten	2.232	1.567	1.217	5.000	5.000	5.000
Saldo	-24.044	-29.463	-55.504	-23.500	-20.000	-20.000
Investerings						
Uitgaven	0	20.893	0	0	0	0
Ontvangsten	0	0	0	0	0	0
Saldo	0	-20.893	0	0	0	0
Financiering						

	2026
Exploitatie	
Uitgaven	25.000
Ontvangsten	5.000
Saldo	-20.000
Investerings	
Uitgaven	0
Ontvangsten	0
Saldo	0
Financiering	

Actie: AC000351: Vrijtijds participatie

Beleidsbudget Vrijtijds participatie

Van 01/01/2020 tot 31/12/2026

	2020	2021	2022	2023	2024	2025
Exploitatie						
Uitgaven	39.750	133.500	71.250	41.500	40.000	40.000
Ontvangsten	19.598	15.709	19.636	25.000	25.000	25.000
Saldo	-20.152	-117.791	-51.614	-16.500	-15.000	-15.000
Investerings						
Financiering						

	2026
Exploitatie	
Uitgaven	40.000
Ontvangsten	25.000
Saldo	-15.000
Investerings	
Financiering	

Actie: AC000364: Subsidie artistiek aanbod voor organisatoren (reglement)

Beleidsbudget Subsidie artistiek aanbod voor organisatoren (reglement)

Van 01/01/2020 tot 31/12/2026

	2020	2021	2022	2023	2024	2025
Exploitatie						
Uitgaven	50	0	685	4.000	4.000	4.000
Ontvangsten	0	0	0	0	0	0
Saldo	-50	0	-685	-4.000	-4.000	-4.000
Investerings						
Financiering						

	2026
Exploitatie	
Uitgaven	4.000
Ontvangsten	0
Saldo	-4.000
Investerings	
Financiering	

Actie: AC000367: Participatieve projecten musea

Beleidsbudget Participatieve projecten musea

Van 01/01/2020 tot 31/12/2026

	2020	2021	2022	2023	2024	2025
Exploitatie						
Uitgaven	65.791	30.508	11.500	9.000	13.000	11.500
Ontvangsten	3.500	0	0	0	0	0
Saldo	-62.291	-30.508	-11.500	-9.000	-13.000	-11.500
Investerings						
Financiering						

	2026
Exploitatie	
Uitgaven	11.500
Ontvangsten	0
Saldo	-11.500
Investerings	
Financiering	

Actie: AC000504: Samenwerkingsovereenkomst Doppahuis vzw

Beleidsbudget Samenwerkingsovereenkomst Doppahuis vzw

Van 01/01/2020 tot 31/12/2026

	2020	2021	2022	2023	2024	2025
Exploitatie						
Uitgaven	7.500	7.500	7.500	7.500	7.500	7.500
Ontvangsten	0	0	0	0	0	0
Saldo	-7.500	-7.500	-7.500	-7.500	-7.500	-7.500
Investerings						
Financiering						

	2026
Exploitatie	
Uitgaven	7.500
Ontvangsten	0
Saldo	-7.500
Investerings	
Financiering	

Actie: AC000521: Japanse Tuin partner in Tournée Locale

Beleidsbudget Japanse Tuin partner in Tournée Locale

Van 01/01/2020 tot 31/12/2026

Actie: AC000632: Eenheidsfront der oud-strijdersverenigingen - feitelijke vereniging (nominatief)

Beleidsbudget Eenheidsfront der oud-strijdersverenigingen - feitelijke vereniging (nominatief)

Van 01/01/2020 tot 31/12/2026

	2020	2021	2022	2023	2024	2025
Exploitatie						
Uitgaven	297	297	0	297	297	297
Ontvangsten	0	0	0	0	0	0
Saldo	-297	-297	0	-297	-297	-297
Investerings						
Financiering						

	2026
Exploitatie	
Uitgaven	297
Ontvangsten	0
Saldo	-297
Investerings	
Financiering	

Actieplan: AP000053: Hasselt is de toeristische uitvalsbasis voor de regio

3.5.1. Hasselt is de toeristische uitvalsbasis voor de regio

Van 01/01/2020 tot 31/12/2026

	2020	2021	2022	2023	2024	2025
Exploitatie						
Uitgaven	685.235	816.388	910.674	1.302.648	1.369.020	1.364.020
Ontvangsten	638.720	798.142	969.016	1.295.000	1.295.000	1.295.000
Saldo	-46.515	-18.246	58.342	-7.648	-74.020	-69.020
Investerings						
Uitgaven	79.843	255.734	111.805	0	0	0
Ontvangsten	0	0	0	0	0	0
Saldo	-79.843	-255.734	-111.805	0	0	0
Financiering						

	2026
Exploitatie	
Uitgaven	1.364.020
Ontvangsten	1.295.000
Saldo	-69.020
Investerings	
Uitgaven	0
Ontvangsten	0
Saldo	0
Financiering	

Actie: AC000191: Renovatie Prinsenhof Kuringen en ontwikkeling van activiteiten

Beleidsbudget Renovatie Prinsenhof Kuringen en ontwikkeling van activiteiten

Van 01/01/2020 tot 31/12/2026

	2020	2021	2022	2023	2024	2025
Exploitatie						
Investerings						
Uitgaven	21.653	246.030	0	0	0	0
Ontvangsten	0	0	0	0	0	0
Saldo	-21.653	-246.030	0	0	0	0
Financiering						

	2026
Exploitatie	
Investerings	
Uitgaven	0
Ontvangsten	0
Saldo	0
Financiering	

Actie: AC000214: Duurzame en belevingsvolle vervoersmiddelen voor groepen en voor individuen

Beleidsbudget Duurzame en belevingsvolle vervoersmiddelen voor groepen (bv. zonnebusje) en voor individuen (bv. fietstaxi)

Van 01/01/2020 tot 31/12/2026

	2020	2021	2022	2023	2024	2025
Exploitatie						
Uitgaven	0	1.651	3.164	500	2.500	2.500
Ontvangsten	0	0	0	0	0	0
Saldo	0	-1.651	-3.164	-500	-2.500	-2.500
Investerings						
Financiering						

	2026
Exploitatie	
Uitgaven	2.500
Ontvangsten	0
Saldo	-2.500
Investerings	
Financiering	

Actie: AC000233: Aanpassingswerken bezoekerscentrum en Smaaksalon

Beleidsbudget Aanpassingswerken bezoekerscentrum en Smaaksalon

Van 01/01/2020 tot 31/12/2026

	2020	2021	2022	2023	2024	2025
Exploitatie						
Investerings						
Uitgaven	0	8.815	111.805	0	0	0
Ontvangsten	0	0	0	0	0	0
Saldo	0	-8.815	-111.805	0	0	0
Financiering						

	2026
Exploitatie	
Investerings	
Uitgaven	0
Ontvangsten	0
Saldo	0
Financiering	

Actie: AC000258: Optimalisatie procedure voor de organisatie van groepsbezoeken en klantgerichter boekingsysteem

Beleidsbudget Optimalisatie procedure voor de organisatie van groepsbezoeken en klantgerichter boekingsysteem

Van 01/01/2020 tot 31/12/2026

	2020	2021	2022	2023	2024	2025
Exploitatie						
Uitgaven	0	0	0	7.260	14.520	14.520
Ontvangsten	0	0	0	0	0	0
Saldo	0	0	0	-7.260	-14.520	-14.520
Investerings						
Financiering						

	2026
Exploitatie	
Uitgaven	14.520
Ontvangsten	0
Saldo	-14.520
Investerings	
Financiering	

Actie: AC000275: Verbouwing bestaande gebouwen

Beleidsbudget Verbouwing bestaande gebouwen

Van 01/01/2020 tot 31/12/2025

	2020	2021	2022	2023	2024	2025
Exploitatie						
Investerings						
Uitgaven	58.190	889	0	0	0	0
Ontvangsten	0	0	0	0	0	0
Saldo	-58.190	-889	0	0	0	0
Financiering						

	2026
Exploitatie	
Investerings	
Uitgaven	0
Ontvangsten	0
Saldo	0
Financiering	

Actie: AC000292: Mobilhomestandplaats op een toeristisch gunstige locatie

Beleidsbudget Mobilhomestandplaats op een toeristisch gunstige locatie

Van 01/01/2020 tot 31/12/2026

	2020	2021	2022	2023	2024	2025
Exploitatie						
Uitgaven	0	53	0	0	2.000	2.000
Ontvangsten	0	0	0	0	0	0
Saldo	0	-53	0	0	-2.000	-2.000
Investerings						
Financiering						

	2026
Exploitatie	
Uitgaven	2.000
Ontvangsten	0
Saldo	-2.000
Investerings	
Financiering	

Actie: AC000532: Uitbreiding en vernieuwing aanbod Hasseltse souvenirs en gadgets

Beleidsbudget Uitbreiding en vernieuwing aanbod Hasseltse souvenirs en gadgets

Van 01/01/2020 tot 31/12/2026

	2020	2021	2022	2023	2024	2025
Exploitatie						
Uitgaven	16.076	20.202	19.594	25.226	5.000	5.000
Ontvangsten	0	144	2	55.000	55.000	55.000
Saldo	-16.076	-20.058	-19.592	29.775	50.000	50.000
Investerings						
Financiering						

	2026
Exploitatie	
Uitgaven	5.000
Ontvangsten	55.000
Saldo	50.000
Investerings	
Financiering	

Actie: AC000533: Hasseltbonnen

Beleidsbudget Hasseltbonnen

Van 01/01/2020 tot 31/12/2026

	2020	2021	2022	2023	2024	2025
Exploitatie						
Uitgaven	464.076	745.260	847.911	1.230.000	1.230.000	1.230.000
Ontvangsten	638.720	797.998	969.014	1.240.000	1.240.000	1.240.000
Saldo	174.644	52.738	121.103	10.000	10.000	10.000
Investerings						
Financiering						

	2026
Exploitatie	
Uitgaven	1.230.000
Ontvangsten	1.240.000
Saldo	10.000
Investerings	
Financiering	

Actie: AC000534: Toelage BLCB (samenwerkingsovereenkomst)

Beleidsbudget Toelage BLCB (samenwerkingsovereenkomst)

Van 01/01/2020 tot 31/12/2026

	2020	2021	2022	2023	2024	2025
Exploitatie						
Uitgaven	40.000	0	8.470	0	10.000	10.000
Ontvangsten	0	0	0	0	0	0
Saldo	-40.000	0	-8.470	0	-10.000	-10.000
Investerings						
Financiering						

	2026
Exploitatie	
Uitgaven	10.000
Ontvangsten	0
Saldo	-10.000
Investerings	
Financiering	

Actie: AC000535: Toerisme Limburg

Beleidsbudget Toerisme Limburg

Van 01/01/2020 tot 31/12/2026

	2020	2021	2022	2023	2024	2025
Exploitatie						
Uitgaven	165.071	22.601	22.460	39.663	100.000	100.000
Ontvangsten	0	0	0	0	0	0
Saldo	-165.071	-22.601	-22.460	-39.663	-100.000	-100.000
Investerings						
Financiering						

	2026
Exploitatie	
Uitgaven	100.000
Ontvangsten	0
Saldo	-100.000
Investerings	
Financiering	

Actie: AC000536: Laagdrempelig fietsverhuur toeristen

Beleidsbudget Laagdrempelig fietsverhuur toeristen

Van 01/01/2020 tot 31/12/2026

	2020	2021	2022	2023	2024	2025
Exploitatie						
Uitgaven	12	26.620	9.075	0	5.000	0
Ontvangsten	0	0	0	0	0	0
Saldo	-12	-26.620	-9.075	0	-5.000	0
Investerings						
Financiering						

	2026
Exploitatie	
Uitgaven	0
Ontvangsten	0
Saldo	0
Investerings	
Financiering	

Actieplan: AP000054: Hasselt zet in op citymarketing

3.5.2. Hasselt zet in op citymarketing

Van 01/01/2020 tot 31/12/2026

	2020	2021	2022	2023	2024	2025
Exploitatie						
Uitgaven	5.501	8.800	42.689	114.935	113.452	99.252
Ontvangsten	0	0	0	0	0	0
Saldo	-5.501	-8.800	-42.689	-114.935	-113.452	-99.252
Investerings						
Uitgaven	0	31.944	0	0	0	0
Ontvangsten	0	0	0	0	0	0
Saldo	0	-31.944	0	0	0	0
Financiering						

	2026
Exploitatie	
Uitgaven	99.270
Ontvangsten	0
Saldo	-99.270
Investerings	
Uitgaven	0
Ontvangsten	0
Saldo	0
Financiering	

Actie: AC000199: ICT - Website en social media - citymarketing

Beleidsbudget ICT - Website en social media - citymarketing

Van 01/01/2020 tot 31/12/2025

Actie: AC000307: Stadsbrede ontwikkeling van dashboards

Beleidsbudget Stadsbrede ontwikkeling van dashboards

Van 01/01/2020 tot 31/12/2026

	2020	2021	2022	2023	2024	2025
Exploitatie						
Uitgaven	0	0	30.698	99.333	98.452	84.252
Ontvangsten	0	0	0	0	0	0
Saldo	0	0	-30.698	-99.333	-98.452	-84.252
Investerings						
Uitgaven	0	31.944	0	0	0	0
Ontvangsten	0	0	0	0	0	0
Saldo	0	-31.944	0	0	0	0
Financiering						

	2026
Exploitatie	
Uitgaven	84.270
Ontvangsten	0
Saldo	-84.270
Investerings	
Uitgaven	0
Ontvangsten	0
Saldo	0
Financiering	

Actie: AC000513: Ambulante handel en horeca - evenementsgebonden activiteiten

Beleidsbudget Ambulante handel en horeca - evenementsgebonden activiteiten

Van 01/01/2020 tot 31/12/2026

Actie: AC000524: Partnerschappen met bovenlokale toeristische promotieplatformen

Beleidsbudget Partnerschappen met bovenlokale toeristische promotieplatformen

Van 01/01/2020 tot 31/12/2026

	2020	2021	2022	2023	2024	2025
Exploitatie						
Uitgaven	5.501	8.800	11.991	15.602	15.000	15.000
Ontvangsten	0	0	0	0	0	0
Saldo	-5.501	-8.800	-11.991	-15.602	-15.000	-15.000
Investerings						
Financiering						

	2026
Exploitatie	
Uitgaven	15.000
Ontvangsten	0
Saldo	-15.000
Investerings	
Financiering	

Actieplan: AP000055: Continu, laagdrempelig en duurzaam evenementenbeleid

3.6.1. Continu, laagdrempelig en duurzaam evenementenbeleid

Van 01/01/2020 tot 31/12/2026

	2020	2021	2022	2023	2024	2025
Exploitatie						
Uitgaven	214.418	431.428	1.252.589	872.121	1.570.567	470.797
Ontvangsten	250	0	305.198	148.156	88.000	66.000
Saldo	-214.168	-431.428	-947.391	-723.965	-1.482.567	-404.797
Investerings						
Financiering						

	2026
Exploitatie	
Uitgaven	470.797
Ontvangsten	66.000
Saldo	-404.797
Investerings	
Financiering	

Actie: AC000023: Jongeren- en tienerfestivals

Beleidsbudget Jongeren- en tienerfestivals

Van 01/01/2020 tot 31/12/2026

	2020	2021	2022	2023	2024	2025
Exploitatie						
Uitgaven	24.213	31.697	83.834	52.487	80.000	30.000
Ontvangsten	0	0	2.298	87.868	88.000	66.000
Saldo	-24.213	-31.697	-81.535	35.381	8.000	36.000
Investerings						
Financiering						

	2026
Exploitatie	
Uitgaven	30.000
Ontvangsten	66.000
Saldo	36.000
Investerings	
Financiering	

Actie: AC000193: Cultuurcentrum Hasselt vzw (nominatief)

Beleidsbudget Cultuurcentrum Hasselt vzw (nominatief)

Van 01/01/2020 tot 31/12/2026

	2020	2021	2022	2023	2024	2025
Exploitatie						
Uitgaven	28.099	25.000	25.000	25.000	25.000	25.000
Ontvangsten	0	0	0	0	0	0
Saldo	-28.099	-25.000	-25.000	-25.000	-25.000	-25.000
Investerings						
Financiering						

	2026
Exploitatie	
Uitgaven	25.000
Ontvangsten	0
Saldo	-25.000
Investerings	
Financiering	

Actie: AC000279: Openbare concerten

Beleidsbudget Openbare concerten

Van 01/01/2020 tot 31/12/2026

	2020	2021	2022	2023	2024	2025
Exploitatie						
Uitgaven	29.055	25.382	43.815	53.800	38.800	38.800
Ontvangsten	0	0	0	0	0	0
Saldo	-29.055	-25.382	-43.815	-53.800	-38.800	-38.800
Investerings						
Financiering						

	2026
Exploitatie	
Uitgaven	38.800
Ontvangsten	0
Saldo	-38.800
Investerings	
Financiering	

Actie: AC000418: Jubilea

Beleidsbudget Jubilea

Van 01/01/2020 tot 31/12/2026

	2020	2021	2022	2023	2024	2025
Exploitatie						
Uitgaven	41.195	61.800	0	0	0	0
Ontvangsten	0	0	0	0	0	0
Saldo	-41.195	-61.800	0	0	0	0
Investerings						
Financiering						

	2026
Exploitatie	
Uitgaven	0
Ontvangsten	0
Saldo	0
Investerings	
Financiering	

Actie: AC000501: Organisatie Compleet Kerst

Beleidsbudget Organisatie Compleet Kerst

Van 01/01/2020 tot 31/12/2026

	2020	2021	2022	2023	2024	2025
Exploitatie						
Uitgaven	0	8.279	0	7.700	8.000	8.000
Ontvangsten	250	0	0	0	0	0
Saldo	250	-8.279	0	-7.700	-8.000	-8.000
Investerings						
Financiering						

	2026
Exploitatie	
Uitgaven	8.000
Ontvangsten	0
Saldo	-8.000
Investerings	
Financiering	

Actie: AC000518: Uitbreiding evenementenprogramma

Beleidsbudget Uitbreiding evenementenprogramma

Van 01/01/2020 tot 31/12/2026

	2020	2021	2022	2023	2024	2025
Exploitatie						
Uitgaven	22.490	11.323	17.619	14.358	22.500	22.500
Ontvangsten	0	0	0	0	0	0
Saldo	-22.490	-11.323	-17.619	-14.358	-22.500	-22.500
Investerings						
Financiering						

	2026
Exploitatie	
Uitgaven	22.500
Ontvangsten	0
Saldo	-22.500
Investerings	
Financiering	

Actie: AC000519: Vernieuwing bestaande evenementenprogramma

Beleidsbudget Vernieuwing bestaande evenementenprogramma

Van 01/01/2020 tot 31/12/2026

	2020	2021	2022	2023	2024	2025
Exploitatie						
Uitgaven	4.388	17.836	28.247	52.211	30.000	30.000
Ontvangsten	0	0	0	0	0	0
Saldo	-4.388	-17.836	-28.247	-52.211	-30.000	-30.000
Investerings						
Financiering						

	2026
Exploitatie	
Uitgaven	30.000
Ontvangsten	0
Saldo	-30.000
Investerings	
Financiering	

Actie: AC000520: Bloemenkunstenaars

Beleidsbudget Bloemenkunstenaars

Van 01/01/2020 tot 31/12/2026

	2020	2021	2022	2023	2024	2025
Exploitatie						
Uitgaven	4.874	5.461	19.940	5.930	18.000	0
Ontvangsten	0	0	0	0	0	0
Saldo	-4.874	-5.461	-19.940	-5.930	-18.000	0
Investerings						
Financiering						

	2026
Exploitatie	
Uitgaven	0
Ontvangsten	0
Saldo	0
Investerings	
Financiering	

Actie: AC000571: Jeneverfeesten

Beleidsbudget Jeneverfeesten

Van 01/01/2020 tot 31/12/2026

	2020	2021	2022	2023	2024	2025
Exploitatie						
Uitgaven	0	115.000	100.000	202.889	100.000	100.000
Ontvangsten	0	0	0	60.288	0	0
Saldo	0	-115.000	-100.000	-142.601	-100.000	-100.000
Investerings						
Financiering						

	2026
Exploitatie	
Uitgaven	100.000
Ontvangsten	0
Saldo	-100.000
Investerings	
Financiering	

Actie: AC000572: Feestcomité (samenwerkingsovereenkomst)

Beleidsbudget Feestcomité (samenwerkingsovereenkomst)

Van 01/01/2020 tot 31/12/2026

	2020	2021	2022	2023	2024	2025
Exploitatie						
Uitgaven	45.980	70.000	125.000	135.000	135.000	135.000
Ontvangsten	0	0	0	0	0	0
Saldo	-45.980	-70.000	-125.000	-135.000	-135.000	-135.000
Investerings						
Financiering						

	2026
Exploitatie	
Uitgaven	135.000
Ontvangsten	0
Saldo	-135.000
Investerings	
Financiering	

Actie: AC000573: Herbruikbare bekert op jeugdevenementen (reglement)

Beleidsbudget Herbruikbare bekert op jeugdevenementen (reglement)

Van 01/01/2020 tot 31/12/2026

	2020	2021	2022	2023	2024	2025
Exploitatie						
Uitgaven	0	200	591	4.989	0	0
Ontvangsten	0	0	0	0	0	0
Saldo	0	-200	-591	-4.989	0	0
Investerings						
Financiering						

	2026
Exploitatie	
Uitgaven	0
Ontvangsten	0
Saldo	0
Investerings	
Financiering	

Actie: AC000574: Nieuwe samenwerkingsovereenkomsten

Beleidsbudget Nieuwe samenwerkingsovereenkomsten

Van 01/01/2020 tot 31/12/2026

	2020	2021	2022	2023	2024	2025
Exploitatie						
Uitgaven	0	0	0	90.000	265.000	0
Ontvangsten	0	0	0	0	0	0
Saldo	0	0	0	-90.000	-265.000	0
Investerings						
Financiering						

	2026
Exploitatie	
Uitgaven	0
Ontvangsten	0
Saldo	0
Investerings	
Financiering	

Actie: AC000575: Promotieel aanbod watersportbeleving stedelijk zwembad

Beleidsbudget Promotieel aanbod watersportbeleving stedelijk zwembad

Van 01/01/2020 tot 31/12/2026

Actie: AC000576: Dwars door Hasselt

Beleidsbudget Dwars door Hasselt

Van 01/01/2020 tot 31/12/2026

	2020	2021	2022	2023	2024	2025
Exploitatie						
Uitgaven	8.470	0	8.470	8.470	8.470	8.470
Ontvangsten	0	0	0	0	0	0
Saldo	-8.470	0	-8.470	-8.470	-8.470	-8.470
Investerings						
Financiering						

	2026
Exploitatie	
Uitgaven	8.470
Ontvangsten	0
Saldo	-8.470
Investerings	
Financiering	

Actie: AC000577: Sportaanbod senioren

Beleidsbudget Sportaanbod senioren

Van 01/01/2020 tot 31/12/2026

Actie: AC000578: Omkadering (eigen) evenementen sport en jeugd (kampioenenviering, sportnacht)

Beleidsbudget Omkadering (eigen) evenementen sport en jeugd (kampioenenviering, sportnacht)

Van 01/01/2020 tot 31/12/2026

	2020	2021	2022	2023	2024	2025
Exploitatie						
Uitgaven	655	717	6.218	9.615	5.000	5.000
Ontvangsten	0	0	0	0	0	0
Saldo	-655	-717	-6.218	-9.615	-5.000	-5.000
Investerings						
Financiering						

	2026
Exploitatie	
Uitgaven	5.000
Ontvangsten	0
Saldo	-5.000
Investerings	
Financiering	

Actie: AC000587: ICT - Webloket - inschrijvingen evenementen

Beleidsbudget ICT - Webloket - inschrijvingen evenementen

Van 01/01/2020 tot 31/12/2025

Actie: AC000604: Laagdrempelige beleving in de binnenstad

Beleidsbudget Laagdrempelige beleving in de binnenstad

Van 01/01/2020 tot 31/12/2026

	2020	2021	2022	2023	2024	2025
Exploitatie						
Uitgaven	0	33.732	768.857	151.672	123.027	43.027
Ontvangsten	0	0	302.900	0	0	0
Saldo	0	-33.732	-465.957	-151.672	-123.027	-43.027
Investerings						
Financiering						

	2026
Exploitatie	
Uitgaven	43.027
Ontvangsten	0
Saldo	-43.027
Investerings	
Financiering	

Actie: AC000654: Jaarlijkse Studentenregatta

Beleidsbudget Jaarlijkse Studentenregatta

Van 01/01/2020 tot 31/12/2026

	2020	2021	2022	2023	2024	2025
Exploitatie						
Uitgaven	5.000	25.000	25.000	25.000	25.000	25.000
Ontvangsten	0	0	0	0	0	0
Saldo	-5.000	-25.000	-25.000	-25.000	-25.000	-25.000
Investerings						
Financiering						

	2026
Exploitatie	
Uitgaven	25.000
Ontvangsten	0
Saldo	-25.000
Investerings	
Financiering	

Actie: AC000843: Virga Jessefeesten

Beleidsbudget Virga Jessefeesten

Van 01/01/2022 tot 31/12/2026

	2020	2021	2022	2023	2024	2025
Exploitatie						
Uitgaven	0	0	0	33.000	486.770	0
Ontvangsten	0	0	0	0	0	0
Saldo	0	0	0	-33.000	-486.770	0
Investerings						
Financiering						

	2026
Exploitatie	
Uitgaven	0
Ontvangsten	0
Saldo	0
Investerings	
Financiering	

Actie: AC000858: G Stic Conference

Beleidsbudget G Stic Conference

Van 01/01/2023 tot 31/12/2026

	2020	2021	2022	2023	2024	2025
Exploitatie						
Uitgaven	0	0	0	0	200.000	0
Ontvangsten	0	0	0	0	0	0
Saldo	0	0	0	0	-200.000	0
Investerings						
Financiering						

	2026
Exploitatie	
Uitgaven	0
Ontvangsten	0
Saldo	0
Investerings	
Financiering	

Actieplan: AP000056: Topsportstad

3.6.2. Topsportstad

Van 01/01/2020 tot 31/12/2026

	2020	2021	2022	2023	2024	2025
Exploitatie						
Uitgaven	2.500	46.015	157.140	451.140	818.700	10.000
Ontvangsten	0	0	0	0	0	0
Saldo	-2.500	-46.015	-157.140	-451.140	-818.700	-10.000
Investerings						
Uitgaven	1.277.769	374.897	67.903	47.393	0	0
Ontvangsten	0	0	0	0	0	0
Saldo	-1.277.769	-374.897	-67.903	-47.393	0	0
Financiering						

	2026
Exploitatie	
Uitgaven	10.000
Ontvangsten	0
Saldo	-10.000
Investerings	
Uitgaven	0
Ontvangsten	0
Saldo	0
Financiering	

Actie: AC000126: De volledige site van Alverberg omvormen tot een topsportinfrastructuur

Beleidsbudget De volledige site van Alverberg omvormen tot een topsportinfrastructuur

Van 01/01/2020 tot 31/12/2026

	2020	2021	2022	2023	2024	2025
Exploitatie						
Investerings						
Uitgaven	1.253.539	246.461	0	0	0	0
Ontvangsten	0	0	0	0	0	0
Saldo	-1.253.539	-246.461	0	0	0	0
Financiering						

	2026
Exploitatie	
Investerings	
Uitgaven	0
Ontvangsten	0
Saldo	0
Financiering	

Actie: AC000135: Bouw van een turn(topsport)hal Runkst

Beleidsbudget Bouw van een turn(topsport)hal Runkst

Van 01/01/2020 tot 31/12/2026

	2020	2021	2022	2023	2024	2025
Exploitatie						
Investerings						
Uitgaven	24.230	128.435	32.076	47.393	0	0
Ontvangsten	0	0	0	0	0	0
Saldo	-24.230	-128.435	-32.076	-47.393	0	0
Financiering						

	2026
Exploitatie	
Investerings	
Uitgaven	0
Ontvangsten	0
Saldo	0
Financiering	

Actie: AC000602: Topsportcoördinator

Beleidsbudget Topsportcoördinator

Van 01/01/2020 tot 31/12/2026

	2020	2021	2022	2023	2024	2025
Exploitatie						
Uitgaven	0	0	85.000	0	0	0
Ontvangsten	0	0	0	0	0	0
Saldo	0	0	-85.000	0	0	0
Investerings						
Financiering						

	2026
Exploitatie	
Uitgaven	0
Ontvangsten	0
Saldo	0
Investerings	
Financiering	

Actie: AC000619: Partnership Stad Hasselt grote sportevenementen

Beleidsbudget Partnership Stad Hasselt grote sportevenementen

Van 01/01/2020 tot 31/12/2026

	2020	2021	2022	2023	2024	2025
Exploitatie						
Uitgaven	2.500	26.015	72.140	451.140	818.700	10.000
Ontvangsten	0	0	0	0	0	0
Saldo	-2.500	-26.015	-72.140	-451.140	-818.700	-10.000
Investerings						
Financiering						

	2026
Exploitatie	
Uitgaven	10.000
Ontvangsten	0
Saldo	-10.000
Investerings	
Financiering	

Actie: AC000771: Ondersteuning ikv topsportbeleid

Beleidsbudget Ondersteuning ikv topsportbeleid

Van 01/01/2021 tot 31/12/2026

	2020	2021	2022	2023	2024	2025
Exploitatie						
Uitgaven	0	20.000	0	0	0	0
Ontvangsten	0	0	0	0	0	0
Saldo	0	-20.000	0	0	0	0
Investerings						
Financiering						

	2026
Exploitatie	
Uitgaven	0
Ontvangsten	0
Saldo	0
Investerings	
Financiering	

Actie: AC000775: Uitbouw sportinfrastructuur in samenwerking met externe partners

Beleidsbudget Uitbouw sportinfrastructuur in samenwerking met externe partners

Van 01/01/2021 tot 31/12/2026

	2020	2021	2022	2023	2024	2025
Exploitatie						
Investerings						
Uitgaven	0	0	35.828	0	0	0
Ontvangsten	0	0	0	0	0	0
Saldo	0	0	-35.828	0	0	0
Financiering						

	2026
Exploitatie	
Investerings	
Uitgaven	0
Ontvangsten	0
Saldo	0
Financiering	

Actieplan: AP000057: Toegankelijk sporten in wijken en deelgemeenten

3.6.3. Toegankelijk sporten in wijken en deelgemeenten

Van 01/01/2020 tot 31/12/2026

	2020	2021	2022	2023	2024	2025
Exploitatie						
Uitgaven	530.397	401.965	370.573	391.700	403.700	399.500
Ontvangsten	0	0	0	0	0	0
Saldo	-530.397	-401.965	-370.573	-391.700	-403.700	-399.500
Investerings						
Uitgaven	207.632	317.102	106.503	116.405	0	0
Ontvangsten	0	0	0	0	0	0
Saldo	-207.632	-317.102	-106.503	-116.405	0	0
Financiering						

	2026
Exploitatie	
Uitgaven	399.500
Ontvangsten	0
Saldo	-399.500
Investerings	
Uitgaven	0
Ontvangsten	0
Saldo	0
Financiering	

Actie: AC000145: Investeringsstoelagen sport

Beleidsbudget Investeringsstoelagen sport

Van 01/01/2020 tot 31/12/2026

	2020	2021	2022	2023	2024	2025
Exploitatie						
Investerings						
Uitgaven	178.835	283.073	71.506	116.405	0	0
Ontvangsten	0	0	0	0	0	0
Saldo	-178.835	-283.073	-71.506	-116.405	0	0
Financiering						

	2026
Exploitatie	
Investerings	
Uitgaven	0
Ontvangsten	0
Saldo	0
Financiering	

Actie: AC000146: Ondersteuning van Hasseltse (sport)verenigingen voor de aanleg van o.a. kunstgrasvelden

Beleidsbudget Ondersteuning van Hasseltse (sport)verenigingen voor de aanleg van o.a. kunstgrasvelden

Van 01/01/2020 tot 31/12/2025

Actie: AC000152: Realisatie multi sportcomplex op de Pietelbeeksite

Beleidsbudget Realisatie multi sportcomplex op de Pietelbeeksite

Van 01/01/2020 tot 31/12/2025

Actie: AC000156: Verbeteren bestaande buitensportinfrastructuur

Beleidsbudget Verbeteren bestaande buitensportinfrastructuur

Van 01/01/2020 tot 31/12/2026

	2020	2021	2022	2023	2024	2025
Exploitatie						
Uitgaven	0	20.408	0	10.000	22.000	22.000
Ontvangsten	0	0	0	0	0	0
Saldo	0	-20.408	0	-10.000	-22.000	-22.000
Investerings						
Uitgaven	23.796	34.028	34.997	0	0	0
Ontvangsten	0	0	0	0	0	0
Saldo	-23.796	-34.028	-34.997	0	0	0
Financiering						

	2026
Exploitatie	
Uitgaven	22.000
Ontvangsten	0
Saldo	-22.000
Investerings	
Uitgaven	0
Ontvangsten	0
Saldo	0
Financiering	

Actie: AC000176: Energiebesparende maatregelen sportinfrastructuur

Beleidsbudget Energiebesparende maatregelen sportinfrastructuur

Van 01/01/2020 tot 31/12/2025

Actie: AC000190: Partnerschap wildwaterbaan

Beleidsbudget Partnerschap wildwaterbaan

Van 01/01/2020 tot 31/12/2026

Actie: AC000310: Ruilwinkel

Beleidsbudget Ruilwinkel

Van 01/01/2020 tot 31/12/2026

	2020	2021	2022	2023	2024	2025
Exploitatie						
Uitgaven	5.886	1.260	3.975	4.000	4.000	4.000
Ontvangsten	0	0	0	0	0	0
Saldo	-5.886	-1.260	-3.975	-4.000	-4.000	-4.000
Investerings						
Uitgaven	5.001	0	0	0	0	0
Ontvangsten	0	0	0	0	0	0
Saldo	-5.001	0	0	0	0	0
Financiering						

	2026
Exploitatie	
Uitgaven	4.000
Ontvangsten	0
Saldo	-4.000
Investerings	
Uitgaven	0
Ontvangsten	0
Saldo	0
Financiering	

Actie: AC000319: Opwaardering sportinfrastructuur met het oog op onderhoudsvriendelijke ingrepen en hygiëne

Beleidsbudget Opwaardering sportinfrastructuur met het oog op onderhoudsvriendelijke ingrepen en hygiëne

Van 01/01/2020 tot 31/12/2025

Actie: AC000569: Permanente verbetering en vervanging materialen sportinfrastructuur

Beleidsbudget Permanente verbetering en vervanging materialen sportinfrastructuur

Van 01/01/2020 tot 31/12/2026

	2020	2021	2022	2023	2024	2025
Exploitatie						
Uitgaven	24.525	22.809	24.514	25.000	25.000	25.000
Ontvangsten	0	0	0	0	0	0
Saldo	-24.525	-22.809	-24.514	-25.000	-25.000	-25.000
Investerings						
Financiering						

	2026
Exploitatie	
Uitgaven	25.000
Ontvangsten	0
Saldo	-25.000
Investerings	
Financiering	

Actie: AC000583: Openstellen schoolsportinfrastructuur buiten de schooluren

Beleidsbudget Openstellen schoolsportinfrastructuur buiten de schooluren

Van 01/01/2020 tot 31/12/2026

	2020	2021	2022	2023	2024	2025
Exploitatie						
Uitgaven	3.793	0	0	0	0	0
Ontvangsten	0	0	0	0	0	0
Saldo	-3.793	0	0	0	0	0
Investerings						
Financiering						

	2026
Exploitatie	
Uitgaven	0
Ontvangsten	0
Saldo	0
Investerings	
Financiering	

Actie: AC000600: Uitbreiding wijken en werking ter stimulatie van kansengroepen

Beleidsbudget Uitbreiding wijken en werking ter stimulatie van kansengroepen

Van 01/01/2020 tot 31/12/2026

	2020	2021	2022	2023	2024	2025
Exploitatie						
Uitgaven	15.228	26.953	12.249	20.700	20.700	16.500
Ontvangsten	0	0	0	0	0	0
Saldo	-15.228	-26.953	-12.249	-20.700	-20.700	-16.500
Investerings						
Financiering						

	2026
Exploitatie	
Uitgaven	16.500
Ontvangsten	0
Saldo	-16.500
Investerings	
Financiering	

Actie: AC000601: Opwaardering en herstructurering adviesraden sport

Beleidsbudget Opwaardering en herstructurering adviesraden sport

Van 01/01/2020 tot 31/12/2026

	2020	2021	2022	2023	2024	2025
Exploitatie						
Uitgaven	967	536	0	2.000	2.000	2.000
Ontvangsten	0	0	0	0	0	0
Saldo	-967	-536	0	-2.000	-2.000	-2.000
Investerings						
Financiering						

	2026
Exploitatie	
Uitgaven	2.000
Ontvangsten	0
Saldo	-2.000
Investerings	
Financiering	

Actie: AC000617: Grascheques (reglement)

Beleidsbudget Grascheques (reglement)

Van 01/01/2020 tot 31/12/2026

	2020	2021	2022	2023	2024	2025
Exploitatie						
Uitgaven	80.000	80.000	79.909	80.000	80.000	80.000
Ontvangsten	0	0	0	0	0	0
Saldo	-80.000	-80.000	-79.909	-80.000	-80.000	-80.000
Investerings						
Financiering						

	2026
Exploitatie	
Uitgaven	80.000
Ontvangsten	0
Saldo	-80.000
Investerings	
Financiering	

Actie: AC000618: Verenigingssubsidie aan Hasseltse sportclubs (reglement)

Beleidsbudget Verenigingssubsidie aan Hasseltse sportclubs (reglement)

Van 01/01/2020 tot 31/12/2026

	2020	2021	2022	2023	2024	2025
Exploitatie						
Uitgaven	399.999	250.000	249.926	250.000	250.000	250.000
Ontvangsten	0	0	0	0	0	0
Saldo	-399.999	-250.000	-249.926	-250.000	-250.000	-250.000
Investerings						
Financiering						

	2026
Exploitatie	
Uitgaven	250.000
Ontvangsten	0
Saldo	-250.000
Investerings	
Financiering	

Actieplan: AP000123: Investeren in Hasselt cultuurstad

Investeren in Hasselt cultuurstad

Van 01/01/2021 tot 31/12/2026

	2020	2021	2022	2023	2024	2025
Exploitatie						
Investerings						
Uitgaven	0	0	432.140	628.833	3.208.974	10.315.729
Ontvangsten	0	0	0	0	500.000	2.040.000
Saldo	0	0	-432.140	-628.833	-2.708.974	-8.275.729
Financiering						

	2026
Exploitatie	
Investerings	
Uitgaven	130.703
Ontvangsten	0
Saldo	-130.703
Financiering	

Actie: AC000797: Investeren in Hasselt cultuurstad

Investeren in Hasselt cultuurstad

Van 01/01/2021 tot 31/12/2026

	2020	2021	2022	2023	2024	2025
Exploitatie						
Investerings						
Uitgaven	0	0	432.140	628.833	3.208.974	10.315.729
Ontvangsten	0	0	0	0	500.000	2.040.000
Saldo	0	0	-432.140	-628.833	-2.708.974	-8.275.729
Financiering						

	2026
Exploitatie	
Investerings	
Uitgaven	130.703
Ontvangsten	0
Saldo	-130.703
Financiering	

Actieplan: AP000124: Investeren in Toerisme is een economische speler en spelverdeler

Investeren in Toerisme is een economische speler en spelverdeler

Van 01/01/2021 tot 31/12/2026

	2020	2021	2022	2023	2024	2025
Exploitatie						
Investerings						
Uitgaven	0	0	104.000	322.020	53.947	49.451
Ontvangsten	0	0	0	0	0	0
Saldo	0	0	-104.000	-322.020	-53.947	-49.451
Financiering						

	2026
Exploitatie	
Investerings	
Uitgaven	22.430
Ontvangsten	0
Saldo	-22.430
Financiering	

Actie: AC000798: Investeren in Toerisme is een economische speler en spelverdeler

Investeren in Toerisme is een economische speler en spelverdeler

Van 01/01/2021 tot 31/12/2026

	2020	2021	2022	2023	2024	2025
Exploitatie						
Investeringen						
Uitgaven	0	0	104.000	322.020	53.947	49.451
Ontvangsten	0	0	0	0	0	0
Saldo	0	0	-104.000	-322.020	-53.947	-49.451
Financiering						

	2026
Exploitatie	
Investeringen	
Uitgaven	22.430
Ontvangsten	0
Saldo	-22.430
Financiering	

Actieplan: AP000125: Investeren in Actieve stad

Investeren in Actieve stad

Van 01/01/2021 tot 31/12/2026

	2020	2021	2022	2023	2024	2025
Exploitatie						
Investeringen						
Uitgaven	0	0	890.027	5.406.901	2.982.419	2.594.883
Ontvangsten	0	0	0	206.039	971.057	0
Saldo	0	0	-890.027	-5.200.862	-2.011.362	-2.594.883
Financiering						

	2026
Exploitatie	
Investeringen	
Uitgaven	1.031.223
Ontvangsten	0
Saldo	-1.031.223
Financiering	

Actie: AC000799: Investeren in Actieve stad

Investeren in Actieve stad

Van 01/01/2021 tot 31/12/2026

	2020	2021	2022	2023	2024	2025
Exploitatie						
Investeringen						
Uitgaven	0	0	890.027	5.406.901	2.982.419	2.594.883
Ontvangsten	0	0	0	206.039	971.057	0
Saldo	0	0	-890.027	-5.200.862	-2.011.362	-2.594.883
Financiering						

	2026
Exploitatie	
Investeringen	
Uitgaven	1.031.223
Ontvangsten	0
Saldo	-1.031.223
Financiering	

Beleidsdoelstelling: BD000004: Slimme stad van morgen: duurzaam en digitaal

SD4: Slimme stad van morgen: duurzaam en digitaal

Van 01/01/2020 tot 31/12/2026

	2020	2021	2022	2023	2024	2025
Exploitatie						
Uitgaven	761.314	1.398.220	1.368.241	2.195.538	2.491.017	2.017.252
Ontvangsten	103.502	31.536	304.931	783.840	397.480	172.970
Saldo	-657.812	-1.366.685	-1.063.310	-1.411.698	-2.093.537	-1.844.282
Investeringen						
Uitgaven	620.744	998.314	2.658.143	9.179.128	1.996.814	2.201.288
Ontvangsten	26.753	484.124	130.049	641.610	595.434	0
Saldo	-593.991	-514.190	-2.528.095	-8.537.519	-1.401.380	-2.201.288
Financiering						

	2026
Exploitatie	
Uitgaven	1.870.600
Ontvangsten	200.536
Saldo	-1.670.064
Investeringen	
Uitgaven	808.963
Ontvangsten	0
Saldo	-808.963
Financiering	

Actieplan: AP000058: Uitstoot CO2 verminderen met >= 40% tegen 2030

4.1.1. Uitstoot CO2 verminderen met >= 40% tegen 2030

Van 01/01/2020 tot 31/12/2026

	2020	2021	2022	2023	2024	2025
Exploitatie						
Uitgaven	135.149	201.160	244.061	742.949	750.030	565.062
Ontvangsten	45.659	0	299.659	750.240	318.180	166.970
Saldo	-89.490	-201.160	55.598	7.291	-431.850	-398.092
Investerings						
Uitgaven	80.723	170.835	715.207	477.116	0	0
Ontvangsten	0	250.000	0	0	0	0
Saldo	-80.723	79.165	-715.207	-477.116	0	0
Financiering						

	2026
Exploitatie	
Uitgaven	424.451
Ontvangsten	166.970
Saldo	-257.481
Investerings	
Uitgaven	0
Ontvangsten	0
Saldo	0
Financiering	

Actie: AC000144: Energetische maatregelen mbt bouwwerken aangaande stedelijke patrimonium

Beleidsbudget Energetische maatregelen mbt bouwwerken aangaande stedelijke patrimonium

Van 01/01/2020 tot 31/12/2026

	2020	2021	2022	2023	2024	2025
Exploitatie						
Investerings						
Uitgaven	0	128.208	431.650	469.620	0	0
Ontvangsten	0	250.000	0	0	0	0
Saldo	0	121.792	-431.650	-469.620	0	0
Financiering						

	2026
Exploitatie	
Investerings	
Uitgaven	0
Ontvangsten	0
Saldo	0
Financiering	

Actie: AC000165: Lichtplan stad Hasselt

Beleidsbudget Lichtplan stad Hasselt

Van 01/01/2020 tot 31/12/2025

	2020	2021	2022	2023	2024	2025
Exploitatie						
Investerings						
Uitgaven	80.723	0	0	0	0	0
Ontvangsten	0	0	0	0	0	0
Saldo	-80.723	0	0	0	0	0
Financiering						

	2026
Exploitatie	
Investerings	
Uitgaven	0
Ontvangsten	0
Saldo	0
Financiering	

Actie: AC000197: Duurzaam lichtplan in de drie musea

Beleidsbudget Duurzaam lichtplan in de drie musea

Van 01/01/2020 tot 31/12/2025

Actie: AC000198: Installatie waterkrachtcentrale op Hasselts grondgebied

Beleidsbudget Installatie waterkrachtcentrale op Hasselts grondgebied

Van 01/01/2020 tot 31/12/2025

Actie: AC000232: In de musea Stadsmus, Modemuseum en Jenevermuseum wordt een relightingproject uitgevoerd

Beleidsbudget In de musea Stadsmus, Modemuseum en Jenevermuseum wordt een relightingproject uitgevoerd

Van 01/01/2020 tot 31/12/2026

	2020	2021	2022	2023	2024	2025
Exploitatie						
Investerings						
Uitgaven	0	0	283.557	7.496	0	0
Ontvangsten	0	0	0	0	0	0
Saldo	0	0	-283.557	-7.496	0	0
Financiering						

	2026
Exploitatie	
Investerings	
Uitgaven	0
Ontvangsten	0
Saldo	0
Financiering	

Actie: AC000239: PV-scan en installatie zonnepanelen binnen het stedelijk patrimonium

Beleidsbudget PV-scan en installatie zonnepanelen binnen het stedelijk patrimonium

Van 01/01/2020 tot 31/12/2025

Actie: AC000261: Voorzien van LED-verlichting op de centrale werkplaatsen

Beleidsbudget Voorzien van LED-verlichting op de centrale werkplaatsen

Van 01/01/2020 tot 31/12/2025

Actie: AC000276: Plaatsing batterij aan de CW ism Nuhma en Elia

Beleidsbudget Plaatsing batterij aan de CW ism Nuhma en Elia

Van 01/01/2020 tot 31/12/2025

	2020	2021	2022	2023	2024	2025
Exploitatie						
Investeringen						
Uitgaven	0	38.997	0	0	0	0
Ontvangsten	0	0	0	0	0	0
Saldo	0	-38.997	0	0	0	0
Financiering						

	2026
Exploitatie	
Investeringen	
Uitgaven	0
Ontvangsten	0
Saldo	0
Financiering	

Actie: AC000277: Studie uitrusting stedelijke gebouwen met batterijsysteem

Beleidsbudget Studie uitrusting stedelijke gebouwen met batterijsysteem

Van 01/01/2020 tot 31/12/2025

Actie: AC000306: Pilotproject inzake prestatiecontracten voor huishoudelijke apparaten

Beleidsbudget Pilotproject inzake prestatiecontracten voor huishoudelijke apparaten

Van 01/01/2020 tot 31/12/2026

	2020	2021	2022	2023	2024	2025
Exploitatie						
Uitgaven	0	0	0	0	0	0
Ontvangsten	45.659	0	0	15.750	15.750	15.750
Saldo	45.659	0	0	15.750	15.750	15.750
Investeringen						
Financiering						

	2026
Exploitatie	
Uitgaven	0
Ontvangsten	15.750
Saldo	15.750
Investeringen	
Financiering	

Actie: AC000372: Acties naar rechtspersonen met focus op elektriciteitsverbruik

Beleidsbudget Acties naar rechtspersonen met focus op elektriciteitsverbruik

Van 01/01/2020 tot 31/12/2026

	2020	2021	2022	2023	2024	2025
Exploitatie						
Uitgaven	2.129	528	0	46.000	27.000	24.000
Ontvangsten	0	0	0	0	0	0
Saldo	-2.129	-528	0	-46.000	-27.000	-24.000
Investerings						
Financiering						

	2026
Exploitatie	
Uitgaven	24.000
Ontvangsten	0
Saldo	-24.000
Investerings	
Financiering	

Actie: AC000376: Acties naar burgers met focus op huishoudelijke verwarming

Beleidsbudget Acties naar burgers met focus op huishoudelijke verwarming

Van 01/01/2020 tot 31/12/2026

	2020	2021	2022	2023	2024	2025
Exploitatie						
Uitgaven	30.452	137.161	129.845	260.410	320.244	276.454
Ontvangsten	0	0	299.659	432.060	0	0
Saldo	-30.452	-137.161	169.814	171.650	-320.244	-276.454
Investerings						
Uitgaven	0	3.630	0	0	0	0
Ontvangsten	0	0	0	0	0	0
Saldo	0	-3.630	0	0	0	0
Financiering						

	2026
Exploitatie	
Uitgaven	210.840
Ontvangsten	0
Saldo	-210.840
Investerings	
Uitgaven	0
Ontvangsten	0
Saldo	0
Financiering	

Actie: AC000377: EPC-studie van (niet)stedelijke gebouwen

Beleidsbudget EPC-studie van (niet)stedelijke gebouwen

Van 01/01/2020 tot 31/12/2026

	2020	2021	2022	2023	2024	2025
Exploitatie						
Uitgaven	7.282	4.293	0	33.775	0	0
Ontvangsten	0	0	0	0	0	0
Saldo	-7.282	-4.293	0	-33.775	0	0
Investerings						
Financiering						

	2026
Exploitatie	
Uitgaven	0
Ontvangsten	0
Saldo	0
Investerings	
Financiering	

Actie: AC000378: Broeikasbomen

Beleidsbudget Broeikasbomen

Van 01/01/2020 tot 31/12/2026

	2020	2021	2022	2023	2024	2025
Exploitatie						
Uitgaven	39.172	26.756	54.759	45.000	45.000	45.000
Ontvangsten	0	0	0	0	0	0
Saldo	-39.172	-26.756	-54.759	-45.000	-45.000	-45.000
Investerings						
Financiering						

	2026
Exploitatie	
Uitgaven	45.000
Ontvangsten	0
Saldo	-45.000
Investerings	
Financiering	

Actie: AC000379: ICT - Webloket: inschrijvingen evenementen

Beleidsbudget ICT - Webloket: inschrijvingen evenementen

Van 01/01/2020 tot 31/12/2026

Actie: AC000405: Duurzaam gedrag bevorderen

Beleidsbudget Duurzaam gedrag bevorderen

Van 01/01/2020 tot 31/12/2026

	2020	2021	2022	2023	2024	2025
Exploitatie						
Uitgaven	47.165	27.422	47.899	58.024	44.846	34.346
Ontvangsten	0	0	0	0	0	0
Saldo	-47.165	-27.422	-47.899	-58.024	-44.846	-34.346
Investerings						
Financiering						

	2026
Exploitatie	
Uitgaven	34.346
Ontvangsten	0
Saldo	-34.346
Investerings	
Financiering	

Actie: AC000408: Onderhoudskosten installaties hernieuwbare energie

Beleidsbudget Onderhoudskosten installaties hernieuwbare energie

Van 01/01/2020 tot 31/12/2026

	2020	2021	2022	2023	2024	2025
Exploitatie						
Uitgaven	3.949	0	6.154	13.863	14.000	14.000
Ontvangsten	0	0	0	0	0	0
Saldo	-3.949	0	-6.154	-13.863	-14.000	-14.000
Investerings						
Financiering						

	2026
Exploitatie	
Uitgaven	14.000
Ontvangsten	0
Saldo	-14.000
Investerings	
Financiering	

Actie: AC000413: Bekomen ISO50001-label

Beleidsbudget Bekomen ISO50001-label

Van 01/01/2020 tot 31/12/2026

	2020	2021	2022	2023	2024	2025
Exploitatie						
Uitgaven	0	0	403	0	0	0
Ontvangsten	0	0	0	0	0	0
Saldo	0	0	-403	0	0	0
Investerings						
Financiering						

	2026
Exploitatie	
Uitgaven	0
Ontvangsten	0
Saldo	0
Investerings	
Financiering	

Actie: AC000708: Bond Beter Leefmilieu (nominatief)

Beleidsbudget Bond Beter Leefmilieu (nominatief)

Van 01/01/2020 tot 31/12/2025

	2020	2021	2022	2023	2024	2025
Exploitatie						
Uitgaven	2.500	2.500	2.500	0	0	0
Ontvangsten	0	0	0	0	0	0
Saldo	-2.500	-2.500	-2.500	0	0	0
Investerings						
Financiering						

	2026
Exploitatie	
Uitgaven	0
Ontvangsten	0
Saldo	0
Investerings	
Financiering	

Actie: AC000709: Limburgse Milieukoepel (nominatief)

Beleidsbudget Limburgse Milieukoepel (nominatief)

Van 01/01/2020 tot 31/12/2025

	2020	2021	2022	2023	2024	2025
Exploitatie						
Uitgaven	2.500	2.500	2.500	0	0	0
Ontvangsten	0	0	0	0	0	0
Saldo	-2.500	-2.500	-2.500	0	0	0
Investerings						
Financiering						

	2026
Exploitatie	
Uitgaven	0
Ontvangsten	0
Saldo	0
Investerings	
Financiering	

Actie: AC000849: Circulaire Economie

Beleidsbudget Circulaire Economie

Van 01/01/2022 tot 31/12/2026

	2020	2021	2022	2023	2024	2025
Exploitatie						
Uitgaven	0	0	0	285.878	298.940	171.262
Ontvangsten	0	0	0	302.430	302.430	151.220
Saldo	0	0	0	16.552	3.490	-20.042
Investerings						
Financiering						

	2026
Exploitatie	
Uitgaven	96.265
Ontvangsten	151.220
Saldo	54.955
Investerings	
Financiering	

Actieplan: AP000059: Maatregelen om de stedelijke infrastructuur aan te passen a/d effecten van het veranderd klimaat

4.1.2. Maatregelen om de stedelijke infrastructuur aan te passen a/d effecten van het veranderd klimaat

Van 01/01/2020 tot 31/12/2026

	2020	2021	2022	2023	2024	2025
Exploitatie						
Uitgaven	994	10.041	980	53.530	62.525	35.041
Ontvangsten	57.843	23.520	0	27.000	73.500	0
Saldo	56.849	13.478	-980	-26.530	10.975	-35.041
Investerings						
Uitgaven	213.295	14.995	60.044	7.090	0	0
Ontvangsten	1.753	0	0	0	0	0
Saldo	-211.542	-14.995	-60.044	-7.090	0	0
Financiering						

	2026
Exploitatie	
Uitgaven	29.000
Ontvangsten	27.566
Saldo	-1.434
Investerings	
Uitgaven	0
Ontvangsten	0
Saldo	0
Financiering	

Actie: AC000196: Inrichten van een aantal tuinstraten

Beleidsbudget Inrichten van een aantal tuinstraten

Van 01/01/2020 tot 31/12/2025

Actie: AC000231: Uitvoeren van projecten ovv klimaatadaptatie met hoge sensibiliserende waarde intern en extern

Beleidsbudget Uitvoeren van projecten op vlak van klimaatadaptatie met hoge sensibiliserende waarde intern en extern

Van 01/01/2020 tot 31/12/2025

Actie: AC000244: Vergroenen en ontharden van speelplaatsen op scholen

Beleidsbudget Vergroenen en ontharden van speelplaatsen op scholen

Van 01/01/2020 tot 31/12/2026

	2020	2021	2022	2023	2024	2025
Exploitatie						
Investerings						
Uitgaven	10.000	14.995	60.044	7.090	0	0
Ontvangsten	0	0	0	0	0	0
Saldo	-10.000	-14.995	-60.044	-7.090	0	0
Financiering						

	2026
Exploitatie	
Investerings	
Uitgaven	0
Ontvangsten	0
Saldo	0
Financiering	

Actie: AC000249: Project: Ruimte voor bomen (klimaatbomen)

Beleidsbudget Project: Ruimte voor bomen (klimaatbomen)

Van 01/01/2020 tot 31/12/2026

	2020	2021	2022	2023	2024	2025
Exploitatie						
Uitgaven	0	8.639	0	0	0	0
Ontvangsten	0	23.520	0	0	0	0
Saldo	0	14.880	0	0	0	0
Investerings						
Uitgaven	425	0	0	0	0	0
Ontvangsten	0	0	0	0	0	0
Saldo	-425	0	0	0	0	0
Financiering						

	2026
Exploitatie	
Uitgaven	0
Ontvangsten	0
Saldo	0
Investerings	
Uitgaven	0
Ontvangsten	0
Saldo	0
Financiering	

Actie: AC000295: Uitvoering klimaatgroenscan

Beleidsbudget Uitvoering klimaatgroenscan

Van 01/01/2020 tot 31/12/2025

Actie: AC000433: Tegeltuinen

Beleidsbudget Tegeltuinen

Van 01/01/2020 tot 31/12/2026

	2020	2021	2022	2023	2024	2025
Exploitatie						
Uitgaven	994	1.402	980	0	0	0
Ontvangsten	0	0	0	0	0	0
Saldo	-994	-1.402	-980	0	0	0
Investerings						
Financiering						

	2026
Exploitatie	
Uitgaven	0
Ontvangsten	0
Saldo	0
Investerings	
Financiering	

Actie: AC000435: Onderzoek beste inschakeling van onze daken

Beleidsbudget Onderzoek beste inschakeling van onze daken

Van 01/01/2020 tot 31/12/2026

Actie: AC000712: Verhogen energie-efficiëntie eigen patrimonium en installaties

Beleidsbudget Verhogen energie-efficiëntie eigen patrimonium en installaties

Van 01/01/2020 tot 31/12/2026

	2020	2021	2022	2023	2024	2025
Exploitatie						
Uitgaven	0	0	0	0	0	0
Ontvangsten	57.843	0	0	0	0	0
Saldo	57.843	0	0	0	0	0
Investerings						
Uitgaven	0	0	0	0	0	0
Ontvangsten	1.753	0	0	0	0	0
Saldo	1.753	0	0	0	0	0
Financiering						

	2026
Exploitatie	
Uitgaven	0
Ontvangsten	0
Saldo	0
Investerings	
Uitgaven	0
Ontvangsten	0
Saldo	0
Financiering	

Actie: AC000727: Aankoop gronden ikv biodiversiteit

Beleidsbudget aankoop gronden ikv biodiversiteit

Van 01/01/2020 tot 31/12/2025

	2020	2021	2022	2023	2024	2025
Exploitatie						
Investerings						
Uitgaven	202.870	0	0	0	0	0
Ontvangsten	0	0	0	0	0	0
Saldo	-202.870	0	0	0	0	0
Financiering						

	2026
Exploitatie	
Investerings	
Uitgaven	0
Ontvangsten	0
Saldo	0
Financiering	

Actie: AC000855: Beleidsbudget Groenblauwe parels - Banneux onthardt

Beleidsbudget Groenblauwe parels - Banneux onthardt

Van 01/01/2023 tot 31/12/2026

	2020	2021	2022	2023	2024	2025
Exploitatie						
Uitgaven	0	0	0	53.530	62.525	35.041
Ontvangsten	0	0	0	27.000	73.500	0
Saldo	0	0	0	-26.530	10.975	-35.041
Investerings						
Financiering						

	2026
Exploitatie	
Uitgaven	29.000
Ontvangsten	27.566
Saldo	-1.434
Investerings	
Financiering	

Actieplan: AP000060: Meer groen en blauw i.f.v. klimaat en gezondheid

4.2.1. Meer groen en blauw i.f.v. klimaat en gezondheid

Van 01/01/2020 tot 31/12/2026

	2020	2021	2022	2023	2024	2025
Exploitatie						
Uitgaven	36.000	34.656	36.000	36.300	36.300	36.300
Ontvangsten	0	0	0	0	0	0
Saldo	-36.000	-34.656	-36.000	-36.300	-36.300	-36.300
Investerings						
Uitgaven	2.318	0	14.865	11.489	0	0
Ontvangsten	0	0	0	0	0	0
Saldo	-2.318	0	-14.865	-11.489	0	0
Financiering						

	2026
Exploitatie	
Uitgaven	36.300
Ontvangsten	0
Saldo	-36.300
Investerings	
Uitgaven	0
Ontvangsten	0
Saldo	0
Financiering	

Actie: AC000253: Verfijning groenstructuurplan

Beleidsbudget Verfijning groenstructuurplan

Van 01/01/2020 tot 31/12/2026

	2020	2021	2022	2023	2024	2025
Exploitatie						
Uitgaven	36.000	34.656	36.000	36.300	36.300	36.300
Ontvangsten	0	0	0	0	0	0
Saldo	-36.000	-34.656	-36.000	-36.300	-36.300	-36.300
Investerings						
Uitgaven	2.318	0	14.865	11.489	0	0
Ontvangsten	0	0	0	0	0	0
Saldo	-2.318	0	-14.865	-11.489	0	0
Financiering						

	2026
Exploitatie	
Uitgaven	36.300
Ontvangsten	0
Saldo	-36.300
Investerings	
Uitgaven	0
Ontvangsten	0
Saldo	0
Financiering	

Actie: AC000333: Project bloemenbuurten i.s.m. PR8 (nominatief)

Beleidsbudget Project bloemenbuurten i.s.m. PR8 (nominatief)

Van 01/01/2020 tot 31/12/2025

Actieplan: AP000061: Verbinden natuurgebieden, behoud en uitbreiding natuur en bos

4.2.2. Verbinden natuurgebieden, behoud en uitbreiding natuur en bos

Van 01/01/2020 tot 31/12/2026

	2020	2021	2022	2023	2024	2025
Exploitatie						
Uitgaven	33.760	74.216	71.533	77.644	84.500	57.500
Ontvangsten	0	0	0	0	0	0
Saldo	-33.760	-74.216	-71.533	-77.644	-84.500	-57.500
Investerings						
Uitgaven	89.839	436.675	210.165	10.025	0	0
Ontvangsten	0	234.124	6.687	0	0	0
Saldo	-89.839	-202.551	-203.479	-10.025	0	0
Financiering						

	2026
Exploitatie	
Uitgaven	57.500
Ontvangsten	0
Saldo	-57.500
Investerings	
Uitgaven	0
Ontvangsten	0
Saldo	0
Financiering	

Actie: AC000157: (Her)aanleg parken

Beleidsbudget (Her)aanleg parken

Van 01/01/2020 tot 31/12/2025

	2020	2021	2022	2023	2024	2025
Exploitatie						
Investerings						
Uitgaven	0	17.061	0	0	0	0
Ontvangsten	0	0	0	0	0	0
Saldo	0	-17.061	0	0	0	0
Financiering						

	2026
Exploitatie	
Investerings	
Uitgaven	0
Ontvangsten	0
Saldo	0
Financiering	

Actie: AC000187: Leveren en planten van bomen

Beleidsbudget Leveren en planten van bomen

Van 01/01/2020 tot 31/12/2026

	2020	2021	2022	2023	2024	2025
Exploitatie						
Investerings						
Uitgaven	66.273	249.419	30.208	8.850	0	0
Ontvangsten	0	0	0	0	0	0
Saldo	-66.273	-249.419	-30.208	-8.850	0	0
Financiering						

	2026
Exploitatie	
Investerings	
Uitgaven	0
Ontvangsten	0
Saldo	0
Financiering	

Actie: AC000201: ICT - Webloket en Backoffice: subsidieaanvragen/premies

Beleidsbudget ICT - Webloket en Backoffice: subsidieaanvragen/premies

Van 01/01/2020 tot 31/12/2025

Actie: AC000218: Vervanging van afgestorven beplanting

Beleidsbudget Vervanging van afgestorven beplanting

Van 01/01/2020 tot 31/12/2025

	2020	2021	2022	2023	2024	2025
Exploitatie						
Investerings						
Uitgaven	17.469	8.523	0	0	0	0
Ontvangsten	0	0	0	0	0	0
Saldo	-17.469	-8.523	0	0	0	0
Financiering						

	2026
Exploitatie	
Investerings	
Uitgaven	0
Ontvangsten	0
Saldo	0
Financiering	

Actie: AC000226: Leveren en plaatsen van hekwerken

Beleidsbudget Leveren en plaatsen van hekwerken

Van 01/01/2020 tot 31/12/2026

	2020	2021	2022	2023	2024	2025
Exploitatie						
Investerings						
Uitgaven	6.097	40.855	17.729	1.175	0	0
Ontvangsten	0	0	0	0	0	0
Saldo	-6.097	-40.855	-17.729	-1.175	0	0
Financiering						

	2026
Exploitatie	
Investerings	
Uitgaven	0
Ontvangsten	0
Saldo	0
Financiering	

Actie: AC000227: Leveren en plaatsen van parkmeubilair: banken, bloembakken, bloemenschalen, enz

Beleidsbudget Leveren en plaatsen van parkmeubilair: banken, bloembakken, bloemenschalen, enz

Van 01/01/2020 tot 31/12/2025

	2020	2021	2022	2023	2024	2025
Exploitatie						
Investerings						
Uitgaven	0	2.009	0	0	0	0
Ontvangsten	0	0	0	0	0	0
Saldo	0	-2.009	0	0	0	0
Financiering						

	2026
Exploitatie	
Investerings	
Uitgaven	0
Ontvangsten	0
Saldo	0
Financiering	

Actie: AC000238: Versterken domein Kiewit door uitvoeren landschappelijke ingrepen ikv "de wijers beleven"

Beleidsbudget Versterken domein Kiewit door uitvoeren landschappelijke ingrepen ikv landinrichtingsproject "de wijers beleven"

Van 01/01/2020 tot 31/12/2026

	2020	2021	2022	2023	2024	2025
Exploitatie						
Uitgaven	0	22.798	0	0	0	0
Ontvangsten	0	0	0	0	0	0
Saldo	0	-22.798	0	0	0	0
Investerings						
Uitgaven	0	0	0	0	0	0
Ontvangsten	0	9.124	6.687	0	0	0
Saldo	0	9.124	6.687	0	0	0
Financiering						

	2026
Exploitatie	
Uitgaven	0
Ontvangsten	0
Saldo	0
Investerings	
Uitgaven	0
Ontvangsten	0
Saldo	0
Financiering	

Actie: AC000246: (Her)aanleg van diverse hondenweides

Beleidsbudget (Her)aanleg van diverse hondenweides

Van 01/01/2020 tot 31/12/2025

Actie: AC000254: Inventarisatie bomen met oog op beter beheer

Beleidsbudget Inventarisatie bomen met oog op beter beheer

Van 01/01/2020 tot 31/12/2025

	2020	2021	2022	2023	2024	2025
Exploitatie						
Investerings						
Uitgaven	0	73.169	11.258	0	0	0
Ontvangsten	0	0	0	0	0	0
Saldo	0	-73.169	-11.258	0	0	0
Financiering						

	2026
Exploitatie	
Investerings	
Uitgaven	0
Ontvangsten	0
Saldo	0
Financiering	

Actie: AC000256: Opwaarderen bijenhal

Beleidsbudget Opwaarderen bijenhal

Van 01/01/2020 tot 31/12/2026

	2020	2021	2022	2023	2024	2025
Exploitatie						
Investerings						
Uitgaven	0	0	101.654	0	0	0
Ontvangsten	0	0	0	0	0	0
Saldo	0	0	-101.654	0	0	0
Financiering						

	2026
Exploitatie	
Investerings	
Uitgaven	0
Ontvangsten	0
Saldo	0
Financiering	

Actie: AC000262: Project NATUUR IN JE BUURT - Onderzoek omtrent duurzaam behoud van oude bomen

Beleidsbudget Project NATUUR IN JE BUURT - Onderzoek omtrent duurzaam behoud van oude bomen

Van 01/01/2020 tot 31/12/2026

	2020	2021	2022	2023	2024	2025
Exploitatie						
Investerings						
Uitgaven	0	0	49.317	0	0	0
Ontvangsten	0	225.000	0	0	0	0
Saldo	0	225.000	-49.317	0	0	0
Financiering						

	2026
Exploitatie	
Investerings	
Uitgaven	0
Ontvangsten	0
Saldo	0
Financiering	

Actie: AC000263: Beschermen en verbeteren van de conditie van (veteraan)-bomen

Beleidsbudget Beschermen en verbeteren van de conditie van (veteraan)-bomen

Van 01/01/2020 tot 31/12/2025

Actie: AC000282: Opmaak bomenplan

Beleidsbudget Opmaak bomenplan

Van 01/01/2020 tot 31/12/2025

	2020	2021	2022	2023	2024	2025
Exploitatie						
Investerings						
Uitgaven	0	36.298	0	0	0	0
Ontvangsten	0	0	0	0	0	0
Saldo	0	-36.298	0	0	0	0
Financiering						

	2026
Exploitatie	
Investerings	
Uitgaven	0
Ontvangsten	0
Saldo	0
Financiering	

Actie: AC000283: Implementatie van I Tree

Beleidsbudget Implementatie van I Tree

Van 01/01/2020 tot 31/12/2025

Actie: AC000288: Leveren en planten van bomen

Beleidsbudget Leveren en planten van bomen

Van 01/01/2020 tot 31/12/2025

Actie: AC000289: Park-initiatief - Aanpassingen deel tuinpark gouverneur

Beleidsbudget Park-initiatief - Aanpassingen deel tuinpark gouverneur

Van 01/01/2020 tot 31/12/2025

Actie: AC000301: Aanleg en beheer van volkstuinjes

Beleidsbudget Aanleg en beheer van volkstuinjes

Van 01/01/2020 tot 31/12/2026

	2020	2021	2022	2023	2024	2025
Exploitatie						
Uitgaven	948	5.248	6.214	5.000	5.000	5.000
Ontvangsten	0	0	0	0	0	0
Saldo	-948	-5.248	-6.214	-5.000	-5.000	-5.000
Investerings						
Uitgaven	0	9.340	0	0	0	0
Ontvangsten	0	0	0	0	0	0
Saldo	0	-9.340	0	0	0	0
Financiering						

	2026
Exploitatie	
Uitgaven	5.000
Ontvangsten	0
Saldo	-5.000
Investerings	
Uitgaven	0
Ontvangsten	0
Saldo	0
Financiering	

Actie: AC000334: Opdracht aan Regionaal Landschap (nominatief)

Beleidsbudget Opdracht aan Regionaal Landschap (nominatief)

Van 01/01/2020 tot 31/12/2025

Actie: AC000373: Onderhouden groene openbare ruimte van Domein Kiewit

Beleidsbudget Onderhouden groene openbare ruimte van Domein Kiewit

Van 01/01/2020 tot 31/12/2026

	2020	2021	2022	2023	2024	2025
Exploitatie						
Uitgaven	6.406	12.304	11.605	10.000	10.000	10.000
Ontvangsten	0	0	0	0	0	0
Saldo	-6.406	-12.304	-11.605	-10.000	-10.000	-10.000
Investerings						
Financiering						

	2026
Exploitatie	
Uitgaven	10.000
Ontvangsten	0
Saldo	-10.000
Investerings	
Financiering	

Actie: AC000374: Beheer bossen - Omvorming, dunning en verwijderen van stormschade

Beleidsbudget Beheer bossen - Omvorming, dunning en verwijderen van stormschade

Van 01/01/2020 tot 31/12/2026

Actie: AC000407: Natuureducatieve werking Domein Kiewit versterken

Beleidsbudget Natuureducatieve werking Domein Kiewit versterken

Van 01/01/2020 tot 31/12/2026

	2020	2021	2022	2023	2024	2025
Exploitatie						
Uitgaven	16.277	17.326	32.750	49.269	54.000	27.000
Ontvangsten	0	0	0	0	0	0
Saldo	-16.277	-17.326	-32.750	-49.269	-54.000	-27.000
Investerings						
Financiering						

	2026
Exploitatie	
Uitgaven	27.000
Ontvangsten	0
Saldo	-27.000
Investerings	
Financiering	

Actie: AC000409: Ondersteuning scholen i.k.v. duurzaamheid

Beleidsbudget Ondersteuning scholen i.k.v. duurzaamheid

Van 01/01/2020 tot 31/12/2026

	2020	2021	2022	2023	2024	2025
Exploitatie						
Uitgaven	9.428	8.984	30	0	2.000	2.000
Ontvangsten	0	0	0	0	0	0
Saldo	-9.428	-8.984	-30	0	-2.000	-2.000
Investerings						
Financiering						

	2026
Exploitatie	
Uitgaven	2.000
Ontvangsten	0
Saldo	-2.000
Investerings	
Financiering	

Actie: AC000411: Samenwerking vrijwillige kringloopkrachten en Imkersbond

Beleidsbudget Samenwerking vrijwillige kringloopkrachten en Imkersbond

Van 01/01/2020 tot 31/12/2026

	2020	2021	2022	2023	2024	2025
Exploitatie						
Uitgaven	701	1.506	5.999	3.375	3.500	3.500
Ontvangsten	0	0	0	0	0	0
Saldo	-701	-1.506	-5.999	-3.375	-3.500	-3.500
Investerings						
Financiering						

	2026
Exploitatie	
Uitgaven	3.500
Ontvangsten	0
Saldo	-3.500
Investerings	
Financiering	

Actie: AC000431: Aanleg van bloemrijke bermen

Beleidsbudget Aanleg van bloemrijke bermen

Van 01/01/2020 tot 31/12/2026

	2020	2021	2022	2023	2024	2025
Exploitatie						
Uitgaven	0	0	14.231	10.000	5.000	5.000
Ontvangsten	0	0	0	0	0	0
Saldo	0	0	-14.231	-10.000	-5.000	-5.000
Investerings						
Financiering						

	2026
Exploitatie	
Uitgaven	5.000
Ontvangsten	0
Saldo	-5.000
Investerings	
Financiering	

Actie: AC000432: Aanplanten van bloembollen met oog op verwildering

Beleidsbudget Aanplanten van bloembollen met oog op verwildering

Van 01/01/2020 tot 31/12/2026

	2020	2021	2022	2023	2024	2025
Exploitatie						
Uitgaven	0	6.050	704	0	5.000	5.000
Ontvangsten	0	0	0	0	0	0
Saldo	0	-6.050	-704	0	-5.000	-5.000
Investerings						
Financiering						

	2026
Exploitatie	
Uitgaven	5.000
Ontvangsten	0
Saldo	-5.000
Investerings	
Financiering	

Actieplan: AP000062: Inzetten op korte keten in lokaal ondernemerschap

4.3.1. Inzetten op korte keten in lokaal ondernemerschap

Van 01/01/2020 tot 31/12/2026

	2020	2021	2022	2023	2024	2025
Exploitatie						
Uitgaven	56.003	28.554	12.751	2.400	0	3.000
Ontvangsten	0	0	0	0	0	0
Saldo	-56.003	-28.554	-12.751	-2.400	0	-3.000
Investerings						
Financiering						

	2026
Exploitatie	
Uitgaven	3.000
Ontvangsten	0
Saldo	-3.000
Investerings	
Financiering	

Actie: AC000406: Duurzame voedselstrategie

Beleidsbudget Duurzame voedselstrategie

Van 01/01/2020 tot 31/12/2026

	2020	2021	2022	2023	2024	2025
Exploitatie						
Uitgaven	56.003	28.554	12.751	2.400	0	3.000
Ontvangsten	0	0	0	0	0	0
Saldo	-56.003	-28.554	-12.751	-2.400	0	-3.000
Investerings						
Financiering						

	2026
Exploitatie	
Uitgaven	3.000
Ontvangsten	0
Saldo	-3.000
Investerings	
Financiering	

Actieplan: AP000063: Betrokkenheid van inwoners, bedrijven, organisaties bij natuur vergroten

4.3.3. Betrokkenheid van inwoners, bedrijven, organisaties bij natuur vergroten

Van 01/01/2020 tot 31/12/2026

	2020	2021	2022	2023	2024	2025
Exploitatie						
Uitgaven	11.250	59.139	15.574	14.808	14.508	14.508
Ontvangsten	0	0	0	0	0	0
Saldo	-11.250	-59.139	-15.574	-14.808	-14.508	-14.508
Investerings						
Uitgaven	13.374	74.802	0	0	0	0
Ontvangsten	0	0	0	0	0	0
Saldo	-13.374	-74.802	0	0	0	0
Financiering						

	2026
Exploitatie	
Uitgaven	14.508
Ontvangsten	0
Saldo	-14.508
Investerings	
Uitgaven	0
Ontvangsten	0
Saldo	0
Financiering	

Actie: AC000257: Versterken domein Kiewit door interactieve belevenisroute omv gezinnen - wandeling Kiewit - Bokrijk

Beleidsbudget Versterken domein Kiewit door interactieve belevenisroute op maat van gezinnen - wandeling Kiewit - Bokrijk

Van 01/01/2020 tot 31/12/2025

	2020	2021	2022	2023	2024	2025
Exploitatie						
Investerings						
Uitgaven	13.374	74.802	0	0	0	0
Ontvangsten	0	0	0	0	0	0
Saldo	-13.374	-74.802	0	0	0	0
Financiering						

	2026
Exploitatie	
Investerings	
Uitgaven	0
Ontvangsten	0
Saldo	0
Financiering	

Actie: AC000296: Opmaak plan om de Hasselaar in contact te brengen met (minder) bekende fauna en flora

Beleidsbudget Opmaak plan om de Hasselaar in contact te brengen met (minder) bekende fauna en flora

Van 01/01/2020 tot 31/12/2026

	2020	2021	2022	2023	2024	2025
Exploitatie						
Uitgaven	11.250	59.139	15.574	14.808	14.508	14.508
Ontvangsten	0	0	0	0	0	0
Saldo	-11.250	-59.139	-15.574	-14.808	-14.508	-14.508
Investerings						
Financiering						

	2026
Exploitatie	
Uitgaven	14.508
Ontvangsten	0
Saldo	-14.508
Investerings	
Financiering	

Actieplan: AP000064: Slimme, creatieve en innovatieve oplossingen voor stadsuitdagingen

4.4.1. Slimme, creatieve en innovatieve oplossingen voor stadsuitdagingen

Van 01/01/2020 tot 31/12/2026

	2020	2021	2022	2023	2024	2025
Exploitatie						
Uitgaven	0	218	6.999	48.361	144.898	95.927
Ontvangsten	0	0	0	0	0	0
Saldo	0	-218	-6.999	-48.361	-144.898	-95.927
Investerings						
Uitgaven	9.595	119.168	133.002	0	0	0
Ontvangsten	0	0	0	0	0	0
Saldo	-9.595	-119.168	-133.002	0	0	0
Financiering						

	2026
Exploitatie	
Uitgaven	95.927
Ontvangsten	0
Saldo	-95.927
Investerings	
Uitgaven	0
Ontvangsten	0
Saldo	0
Financiering	

Actie: AC000181: ICT - Automatisatie webloketten

Beleidsbudget ICT - Automatisatie webloketten

Van 01/01/2020 tot 31/12/2025

Actie: AC000224: ICT - Webloketten en stadsapp

Beleidsbudget ICT - Webloketten en stadsapp

Van 01/01/2020 tot 31/12/2026

	2020	2021	2022	2023	2024	2025
Exploitatie						
Uitgaven	0	218	6.999	43.361	139.898	90.927
Ontvangsten	0	0	0	0	0	0
Saldo	0	-218	-6.999	-43.361	-139.898	-90.927
Investerings						
Uitgaven	9.595	119.168	140.229	0	0	0
Ontvangsten	0	0	0	0	0	0
Saldo	-9.595	-119.168	-140.229	0	0	0
Financiering						

	2026
Exploitatie	
Uitgaven	90.927
Ontvangsten	0
Saldo	-90.927
Investerings	
Uitgaven	0
Ontvangsten	0
Saldo	0
Financiering	

Actie: AC000304: Aanpassingen klimaatinstallatie

Beleidsbudget Aanpassingen klimaatinstallatie

Van 01/01/2020 tot 31/12/2025

	2020	2021	2022	2023	2024	2025
Exploitatie						
Investerings						
Uitgaven	0	0	-7.227	0	0	0
Ontvangsten	0	0	0	0	0	0
Saldo	0	0	7.227	0	0	0
Financiering						

	2026
Exploitatie	
Investerings	
Uitgaven	0
Ontvangsten	0
Saldo	0
Financiering	

Actie: AC000544: Omgevingsanalyse en extern ambassadeurschap

Beleidsbudget Omgevingsanalyse en extern ambassadeurschap

Van 01/01/2020 tot 31/12/2026

	2020	2021	2022	2023	2024	2025
Exploitatie						
Uitgaven	0	0	0	5.000	5.000	5.000
Ontvangsten	0	0	0	0	0	0
Saldo	0	0	0	-5.000	-5.000	-5.000
Investerings						
Financiering						

	2026
Exploitatie	
Uitgaven	5.000
Ontvangsten	0
Saldo	-5.000
Investerings	
Financiering	

Actieplan: AP000065: Hasselt inspireert door slimme, creatieve en innovatieve oplossingen voor stadsuitdagingen

4.5.1. Hasselt inspireert door toepassing van slimme, creatieve en innovatieve oplossingen voor stadsuitdagingen

Van 01/01/2020 tot 31/12/2025

Actie: AC000697: Hasselt inspireert door slimme, creatieve en innovatieve oplossingen voor stadsuitdagingen 2020-2025

Beleidsbudget Hasselt inspireert door slimme, creatieve en innovatieve oplossingen voor stadsuitdagingen 2020-2025

Van 01/01/2020 tot 31/12/2025

Actieplan: AP000066: Stadskern van de 21ste eeuw

4.5.2. Stadskern van de 21ste eeuw

Van 01/01/2020 tot 31/12/2025

Actie: AC000228: ICT - Infrastructuur: Uitbreiding WIFI netwerk

Beleidsbudget ICT - Infrastructuur: Uitbreiding WIFI netwerk

Van 01/01/2020 tot 31/12/2025

Actieplan: AP000067: De BHL omvormen tot een (digitaal) kenniscentrum met doelgerichte werking

4.5.3. De BHL omvormen tot een (digitaal) kenniscentrum met doelgerichte werking

Van 01/01/2020 tot 31/12/2026

	2020	2021	2022	2023	2024	2025
Exploitatie						
Uitgaven	7.400	8.100	16.095	16.000	15.000	15.000
Ontvangsten	0	3.474	526	1.000	0	0
Saldo	-7.400	-4.627	-15.568	-15.000	-15.000	-15.000
Investerings						
Uitgaven	13.557	28.643	0	0	0	0
Ontvangsten	0	0	0	0	0	0
Saldo	-13.557	-28.643	0	0	0	0
Financiering						

	2026
Exploitatie	
Uitgaven	15.000
Ontvangsten	0
Saldo	-15.000
Investerings	
Uitgaven	0
Ontvangsten	0
Saldo	0
Financiering	

Actie: AC000568: Uitbreiding bibliotheekwerking in de wijken

Beleidsbudget Uitbreiding bibliotheekwerking in de wijken

Van 01/01/2020 tot 31/12/2026

	2020	2021	2022	2023	2024	2025
Exploitatie						
Uitgaven	7.400	8.100	16.095	16.000	15.000	15.000
Ontvangsten	0	3.474	526	1.000	0	0
Saldo	-7.400	-4.627	-15.568	-15.000	-15.000	-15.000
Investerings						
Uitgaven	13.557	28.643	0	0	0	0
Ontvangsten	0	0	0	0	0	0
Saldo	-13.557	-28.643	0	0	0	0
Financiering						

	2026
Exploitatie	
Uitgaven	15.000
Ontvangsten	0
Saldo	-15.000
Investerings	
Uitgaven	0
Ontvangsten	0
Saldo	0
Financiering	

Actieplan: AP000068: Slimme en meetbare mobiliteit

4.5.4. Slimme en meetbare mobiliteit

Van 01/01/2020 tot 31/12/2026

	2020	2021	2022	2023	2024	2025
Exploitatie						
Uitgaven	63.477	113.299	85.389	36.768	142.000	121.000
Ontvangsten	0	0	0	0	0	0
Saldo	-63.477	-113.299	-85.389	-36.768	-142.000	-121.000
Investerings						
Financiering						

	2026
Exploitatie	
Uitgaven	121.000
Ontvangsten	0
Saldo	-121.000
Investerings	
Financiering	

Actie: AC000143: ICT - Mobiliteit: Parkeren/popup-palen/DVMS - smart parkeren

Beleidsbudget ICT - Mobiliteit: Parkeren/popup-palen/DVMS - smart parkeren

Van 01/01/2020 tot 31/12/2025

Actie: AC000247: Parkeerhandhaving

Beleidsbudget Parkeerhandhaving

Van 01/01/2020 tot 31/12/2026

	2020	2021	2022	2023	2024	2025
Exploitatie						
Uitgaven	0	0	0	0	142.000	121.000
Ontvangsten	0	0	0	0	0	0
Saldo	0	0	0	0	-142.000	-121.000
Investerings						
Financiering						

	2026
Exploitatie	
Uitgaven	121.000
Ontvangsten	0
Saldo	-121.000
Investerings	
Financiering	

Actie: AC000673: Vervoer op maat

Beleidsbudget Vervoer op maat

Van 01/01/2020 tot 31/12/2026

	2020	2021	2022	2023	2024	2025
Exploitatie						
Uitgaven	20.000	1.331	45.971	35.431	0	0
Ontvangsten	0	0	0	0	0	0
Saldo	-20.000	-1.331	-45.971	-35.431	0	0
Investerings						
Financiering						

	2026
Exploitatie	
Uitgaven	0
Ontvangsten	0
Saldo	0
Investerings	
Financiering	

Actie: AC000674: Promotie en marketing mobiliteitsbeleid

Beleidsbudget Promotie en marketing mobiliteitsbeleid

Van 01/01/2020 tot 31/12/2026

	2020	2021	2022	2023	2024	2025
Exploitatie						
Uitgaven	43.477	111.968	39.418	1.337	0	0
Ontvangsten	0	0	0	0	0	0
Saldo	-43.477	-111.968	-39.418	-1.337	0	0
Investerings						
Financiering						

	2026
Exploitatie	
Uitgaven	0
Ontvangsten	0
Saldo	0
Investerings	
Financiering	

Actieplan: AP000069: Dashboard mobiliteit voor beleidsondersteuning

4.5.5. Dashboard mobiliteit voor beleidsondersteuning

Van 01/01/2020 tot 31/12/2025

Actie: AC000698: Dashboard mobiliteit voor beleidsondersteuning 2020-2025

Beleidsbudget Dashboard mobiliteit voor beleidsondersteuning 2020-2025

Van 01/01/2020 tot 31/12/2025

Actieplan: AP000070: Inzetten op smart mobility

4.5.6. Inzetten op smart mobility

Van 01/01/2020 tot 31/12/2025

Actie: AC000699: Inzetten op smart mobility 2020-2025

Beleidsbudget Inzetten op smart mobility 2020-2025

Van 01/01/2020 tot 31/12/2025

Actieplan: AP000071: Interne communicatie (intranet, onthaal nieuwkomers,...)

4.6.1. Interne communicatie (intranet, onthaal nieuwkomers,...)

Van 01/01/2020 tot 31/12/2026

	2020	2021	2022	2023	2024	2025
Exploitatie						
Uitgaven	23.367	21.854	0	0	0	0
Ontvangsten	0	0	0	0	0	0
Saldo	-23.367	-21.854	0	0	0	0
Investerings						
Financiering						

	2026
Exploitatie	
Uitgaven	0
Ontvangsten	0
Saldo	0
Investerings	
Financiering	

Actie: AC000545: Adoptietraject Office 365

Beleidsbudget Adoptietraject Office 365

Van 01/01/2020 tot 31/12/2026

	2020	2021	2022	2023	2024	2025
Exploitatie						
Uitgaven	23.367	21.854	0	0	0	0
Ontvangsten	0	0	0	0	0	0
Saldo	-23.367	-21.854	0	0	0	0
Investerings						
Financiering						

	2026
Exploitatie	
Uitgaven	0
Ontvangsten	0
Saldo	0
Investerings	
Financiering	

Actieplan: AP000072: Externe communicatie (Stadsapp, website,...)

4.6.2. Externe communicatie (Stadsapp, website,...)

Van 01/01/2020 tot 31/12/2026

	2020	2021	2022	2023	2024	2025
Exploitatie						
Uitgaven	310.376	255.644	518.429	528.287	462.265	401.465
Ontvangsten	0	4.543	4.745	5.600	5.800	6.000
Saldo	-310.376	-251.101	-513.684	-522.687	-456.465	-395.465
Investerings						
Financiering						

	2026
Exploitatie	
Uitgaven	401.465
Ontvangsten	6.000
Saldo	-395.465
Investerings	
Financiering	

Actie: AC000448: ICT - Digitale kadobon

Beleidsbudget ICT - Digitale kadobon

Van 01/01/2020 tot 31/12/2026

Actie: AC000546: Employer branding

Beleidsbudget Employer branding

Van 01/01/2020 tot 31/12/2026

	2020	2021	2022	2023	2024	2025
Exploitatie						
Uitgaven	39.233	6.131	16.800	37.757	16.265	16.265
Ontvangsten	0	0	0	0	0	0
Saldo	-39.233	-6.131	-16.800	-37.757	-16.265	-16.265
Investerings						
Financiering						

	2026
Exploitatie	
Uitgaven	16.265
Ontvangsten	0
Saldo	-16.265
Investerings	
Financiering	

Actie: AC000547: Communicatiebudget

Beleidsbudget Communicatiebudget

Van 01/01/2020 tot 31/12/2026

	2020	2021	2022	2023	2024	2025
Exploitatie						
Uitgaven	271.143	249.513	501.629	490.530	446.000	385.200
Ontvangsten	0	4.543	4.745	5.600	5.800	6.000
Saldo	-271.143	-244.970	-496.884	-484.930	-440.200	-379.200
Investerings						
Financiering						

	2026
Exploitatie	
Uitgaven	385.200
Ontvangsten	6.000
Saldo	-379.200
Investerings	
Financiering	

Actieplan: AP000073: Afstemming backoffice-systemen in één geïntegreerd systeem

4.7.1. Afstemming backoffice-systemen in één geïntegreerd systeem

Van 01/01/2020 tot 31/12/2026

	2020	2021	2022	2023	2024	2025
Exploitatie						
Uitgaven	0	0	0	124.879	331.585	222.519
Ontvangsten	0	0	0	0	0	0
Saldo	0	0	0	-124.879	-331.585	-222.519
Investerings						
Financiering						

	2026
Exploitatie	
Uitgaven	222.519
Ontvangsten	0
Saldo	-222.519
Investerings	
Financiering	

Actie: AC000324: Optimaliseren van dossieropvolging en informatiestroming

Beleidsbudget Optimaliseren van dossieropvolging en informatiestroming

Van 01/01/2020 tot 31/12/2026

	2020	2021	2022	2023	2024	2025
Exploitatie						
Uitgaven	0	0	0	124.879	331.585	222.519
Ontvangsten	0	0	0	0	0	0
Saldo	0	0	0	-124.879	-331.585	-222.519
Investerings						
Financiering						

	2026
Exploitatie	
Uitgaven	222.519
Ontvangsten	0
Saldo	-222.519
Investerings	
Financiering	

Actieplan: AP000074: Digitaliseren van de administratieve processen

4.7.2. Digitaliseren van de administratieve processen

Van 01/01/2020 tot 31/12/2026

	2020	2021	2022	2023	2024	2025
Exploitatie						
Uitgaven	83.537	591.340	360.431	513.612	447.406	449.930
Ontvangsten	0	0	0	0	0	0
Saldo	-83.537	-591.340	-360.431	-513.612	-447.406	-449.930
Investerings						
Uitgaven	198.043	153.195	12.102	8.235	0	0
Ontvangsten	25.000	0	0	0	0	0
Saldo	-173.043	-153.195	-12.102	-8.235	0	0
Financiering						

	2026
Exploitatie	
Uitgaven	449.930
Ontvangsten	0
Saldo	-449.930
Investerings	
Uitgaven	0
Ontvangsten	0
Saldo	0
Financiering	

Actie: AC000169: ICT - EBS

Beleidsbudget ICT - EBS

Van 01/01/2020 tot 31/12/2026

	2020	2021	2022	2023	2024	2025
Exploitatie						
Investerings						
Uitgaven	0	0	0	0	0	0
Ontvangsten	25.000	0	0	0	0	0
Saldo	25.000	0	0	0	0	0
Financiering						

	2026
Exploitatie	
Investerings	
Uitgaven	0
Ontvangsten	0
Saldo	0
Financiering	

Actie: AC000213: ICT - Aanpassing/uitbreiding/vervanging bestaande applicaties

Beleidsbudget ICT - Aanpassing/uitbreiding/vervanging bestaande applicaties

Van 01/01/2020 tot 31/12/2026

	2020	2021	2022	2023	2024	2025
Exploitatie						
Uitgaven	65.249	230.142	123.450	156.921	262.458	264.930
Ontvangsten	0	0	0	0	0	0
Saldo	-65.249	-230.142	-123.450	-156.921	-262.458	-264.930
Investerings						
Uitgaven	117.301	31.483	1.071	8.235	0	0
Ontvangsten	0	0	0	0	0	0
Saldo	-117.301	-31.483	-1.071	-8.235	0	0
Financiering						

	2026
Exploitatie	
Uitgaven	264.930
Ontvangsten	0
Saldo	-264.930
Investerings	
Uitgaven	0
Ontvangsten	0
Saldo	0
Financiering	

Actie: AC000278: ICT - Website en social media - Chatfunctie

Beleidsbudget ICT - Website en social media - Chatfunctie

Van 01/01/2020 tot 31/12/2025

Actie: AC000428: Consultancy-opdracht organisatiebeheersing CW

Beleidsbudget Consultancy-opdracht organisatiebeheersing CW

Van 01/01/2020 tot 31/12/2026

	2020	2021	2022	2023	2024	2025
Exploitatie						
Uitgaven	0	63.337	54.932	147.620	0	0
Ontvangsten	0	0	0	0	0	0
Saldo	0	-63.337	-54.932	-147.620	0	0
Investerings						
Financiering						

	2026
Exploitatie	
Uitgaven	0
Ontvangsten	0
Saldo	0
Investerings	
Financiering	

Actie: AC000439: Digitalisering ikv interne dienstverlening/processen

Beleidsbudget Digitalisering ikv interne dienstverlening/processen

Van 01/01/2020 tot 31/12/2026

	2020	2021	2022	2023	2024	2025
Exploitatie						
Uitgaven	18.288	19.349	17.102	35.552	20.000	20.000
Ontvangsten	0	0	0	0	0	0
Saldo	-18.288	-19.349	-17.102	-35.552	-20.000	-20.000
Investerings						
Uitgaven	20.545	90.334	11.031	0	0	0
Ontvangsten	0	0	0	0	0	0
Saldo	-20.545	-90.334	-11.031	0	0	0
Financiering						

	2026
Exploitatie	
Uitgaven	20.000
Ontvangsten	0
Saldo	-20.000
Investerings	
Uitgaven	0
Ontvangsten	0
Saldo	0
Financiering	

Actie: AC000441: Digitalisering ikv dienstverleningsvernieuwing

Beleidsbudget Digitalisering ikv dienstverleningsvernieuwing

Van 01/01/2020 tot 31/12/2026

	2020	2021	2022	2023	2024	2025
Exploitatie						
Uitgaven	0	116.880	0	0	0	0
Ontvangsten	0	0	0	0	0	0
Saldo	0	-116.880	0	0	0	0
Investerings						
Financiering						

	2026
Exploitatie	
Uitgaven	0
Ontvangsten	0
Saldo	0
Investerings	
Financiering	

Actie: AC000443: ICT - Digitaal archief

Beleidsbudget ICT - Digitaal archief

Van 01/01/2020 tot 31/12/2025

	2020	2021	2022	2023	2024	2025
Exploitatie						
Investerings						
Uitgaven	0	5.000	0	0	0	0
Ontvangsten	0	0	0	0	0	0
Saldo	0	-5.000	0	0	0	0
Financiering						

	2026
Exploitatie	
Investerings	
Uitgaven	0
Ontvangsten	0
Saldo	0
Financiering	

Actie: AC000736: GIS

Beleidsbudget GIS

Van 01/01/2020 tot 31/12/2026

	2020	2021	2022	2023	2024	2025
Exploitatie						
Uitgaven	0	161.632	164.947	165.519	164.948	165.000
Ontvangsten	0	0	0	0	0	0
Saldo	0	-161.632	-164.947	-165.519	-164.948	-165.000
Investerings						
Uitgaven	60.198	26.378	0	0	0	0
Ontvangsten	0	0	0	0	0	0
Saldo	-60.198	-26.378	0	0	0	0
Financiering						

	2026
Exploitatie	
Uitgaven	165.000
Ontvangsten	0
Saldo	-165.000
Investerings	
Uitgaven	0
Ontvangsten	0
Saldo	0
Financiering	

Actie: AC000814: IDPB/HRM – Digitaliseren IDPB

Beleidsbudget IDPB/HRM – Digitaliseren IDPB

Van 01/01/2021 tot 31/12/2026

	2020	2021	2022	2023	2024	2025
Exploitatie						
Uitgaven	0	0	0	8.000	0	0
Ontvangsten	0	0	0	0	0	0
Saldo	0	0	0	-8.000	0	0
Investerings						
Financiering						

	2026
Exploitatie	
Uitgaven	0
Ontvangsten	0
Saldo	0
Investerings	
Financiering	

Actieplan: AP000126: Investeren in Uitvoering van het burgemeestersconvenant

Investeren in Uitvoering van het burgemeestersconvenant

Van 01/01/2021 tot 31/12/2026

	2020	2021	2022	2023	2024	2025
Exploitatie						
Investerings						
Uitgaven	0	0	369.955	1.096.169	290.230	627.294
Ontvangsten	0	0	0	495.455	530.434	0
Saldo	0	0	-369.955	-600.714	240.204	-627.294
Financiering						

	2026
Exploitatie	
Investerings	
Uitgaven	114.433
Ontvangsten	0
Saldo	-114.433
Financiering	

Actie: AC000800: Investeren in Uitvoering van het burgemeestersconvenant

Investeren in Uitvoering van het burgemeestersconvenant

Van 01/01/2021 tot 31/12/2026

	2020	2021	2022	2023	2024	2025
Exploitatie						
Investerings						
Uitgaven	0	0	369.955	1.096.169	290.230	627.294
Ontvangsten	0	0	0	495.455	530.434	0
Saldo	0	0	-369.955	-600.714	240.204	-627.294
Financiering						

	2026
Exploitatie	
Investerings	
Uitgaven	114.433
Ontvangsten	0
Saldo	-114.433
Financiering	

Actieplan: AP000127: Investeren in Behouden, verbeteren en uitbreiden van onze natuur en biodiversiteit

Investeren in Behouden, verbeteren en uitbreiden van onze natuur en biodiversiteit

Van 01/01/2021 tot 31/12/2026

	2020	2021	2022	2023	2024	2025
Exploitatie						
Investerings						
Uitgaven	0	0	170.605	4.349.371	1.224.731	1.132.295
Ontvangsten	0	0	123.362	139.905	65.000	0
Saldo	0	0	-47.243	-4.209.466	-1.159.731	-1.132.295
Financiering						

	2026
Exploitatie	
Investerings	
Uitgaven	494.188
Ontvangsten	0
Saldo	-494.188
Financiering	

Actie: AC000801: Investeren in Behouden, verbeteren en uitbreiden van onze natuur en biodiversiteit

Investeren in Behouden, verbeteren en uitbreiden van onze natuur en biodiversiteit

Van 01/01/2021 tot 31/12/2026

	2020	2021	2022	2023	2024	2025
Exploitatie						
Investerings						
Uitgaven	0	0	170.605	4.349.371	1.224.731	1.132.295
Ontvangsten	0	0	123.362	139.905	65.000	0
Saldo	0	0	-47.243	-4.209.466	-1.159.731	-1.132.295
Financiering						

	2026
Exploitatie	
Investerings	
Uitgaven	494.188
Ontvangsten	0
Saldo	-494.188
Financiering	

Actieplan: AP000128: Investeren in Betrokkenheid inwoners en ondernemers vergroten

Investeren in Betrokkenheid inwoners en ondernemers vergroten

Van 01/01/2021 tot 31/12/2026

Actie: AC000802: Investeren in Betrokkenheid inwoners en ondernemers vergroten

Investeren in Betrokkenheid inwoners en ondernemers vergroten

Van 01/01/2021 tot 31/12/2026

Actieplan: AP000129: Investeren in Duurzame stadsorganisatie

Investeren in Duurzame stadsorganisatie

Van 01/01/2021 tot 31/12/2026

	2020	2021	2022	2023	2024	2025
Exploitatie						
Investerings						
Uitgaven	0	0	463.957	364.071	78.121	71.611
Ontvangsten	0	0	0	0	0	0
Saldo	0	0	-463.957	-364.071	-78.121	-71.611
Financiering						

	2026
Exploitatie	
Investerings	
Uitgaven	32.481
Ontvangsten	0
Saldo	-32.481
Financiering	

Actie: AC000803: Investeren in Duurzame stadsorganisatie

Investeren in Duurzame stadsorganisatie

Van 01/01/2021 tot 31/12/2026

	2020	2021	2022	2023	2024	2025
Exploitatie						
Investerings						
Uitgaven	0	0	463.957	364.071	78.121	71.611
Ontvangsten	0	0	0	0	0	0
Saldo	0	0	-463.957	-364.071	-78.121	-71.611
Financiering						

	2026
Exploitatie	
Investerings	
Uitgaven	32.481
Ontvangsten	0
Saldo	-32.481
Financiering	

Actieplan: AP000130: Investeren in Hasselt is een Smart City

Investeren in Hasselt is een Smart City

Van 01/01/2021 tot 31/12/2026

	2020	2021	2022	2023	2024	2025
Exploitatie						
Investerings						
Uitgaven	0	0	150.824	1.846.892	41.722	38.245
Ontvangsten	0	0	0	0	0	0
Saldo	0	0	-150.824	-1.846.892	-41.722	-38.245
Financiering						

	2026
Exploitatie	
Investerings	
Uitgaven	17.347
Ontvangsten	0
Saldo	-17.347
Financiering	

Actie: AC000804: Investeren in Hasselt is een Smart City

Investeren in Hasselt is een Smart City

Van 01/01/2021 tot 31/12/2026

	2020	2021	2022	2023	2024	2025
Exploitatie						
Investeringen						
Uitgaven	0	0	150.824	1.846.892	41.722	38.245
Ontvangsten	0	0	0	0	0	0
Saldo	0	0	-150.824	-1.846.892	-41.722	-38.245
Financiering						

	2026
Exploitatie	
Investeringen	
Uitgaven	17.347
Ontvangsten	0
Saldo	-17.347
Financiering	

Actieplan: AP000131: Investeren in Vereenvoudiging en digitalisering van de administratieve processen

Investeren in Vereenvoudiging en digitalisering van de administratieve processen

Van 01/01/2021 tot 31/12/2026

	2020	2021	2022	2023	2024	2025
Exploitatie						
Investeringen						
Uitgaven	0	0	357.418	1.008.671	362.010	331.842
Ontvangsten	0	0	0	6.250	0	0
Saldo	0	0	-357.418	-1.002.421	-362.010	-331.842
Financiering						

	2026
Exploitatie	
Investeringen	
Uitgaven	150.514
Ontvangsten	0
Saldo	-150.514
Financiering	

Actie: AC000805: Investeren in Vereenvoudiging en digitalisering van de administratieve processen

Investeren in Vereenvoudiging en digitalisering van de administratieve processen

Van 01/01/2021 tot 31/12/2026

	2020	2021	2022	2023	2024	2025
Exploitatie						
Investerings						
Uitgaven	0	0	357.418	1.008.671	362.010	331.842
Ontvangsten	0	0	0	6.250	0	0
Saldo	0	0	-357.418	-1.002.421	-362.010	-331.842
Financiering						

	2026
Exploitatie	
Investerings	
Uitgaven	150.514
Ontvangsten	0
Saldo	-150.514
Financiering	

Beleidsdoelstelling: BD000005: Dynamische en klantgerichte organisatie

SD5: Dynamische en klantgerichte organisatie

Van 01/01/2020 tot 31/12/2026

	2020	2021	2022	2023	2024	2025
Exploitatie						
Uitgaven	408.777	759.988	1.170.640	2.062.286	3.195.239	2.471.930
Ontvangsten	113.582	142.421	148.315	152.942	178.658	166.070
Saldo	-295.195	-617.567	-1.022.324	-1.909.344	-3.016.581	-2.305.860
Investerings						
Uitgaven	454.812	1.487.787	1.034.217	2.601.446	4.086.737	1.086.290
Ontvangsten	0	0	1.821.447	144.512	0	0
Saldo	-454.812	-1.487.787	787.230	-2.456.934	-4.086.737	-1.086.290
Financiering						

	2026
Exploitatie	
Uitgaven	1.103.082
Ontvangsten	166.070
Saldo	-937.013
Investerings	
Uitgaven	185.349
Ontvangsten	0
Saldo	-185.349
Financiering	

Actieplan: AP000075: De stad geeft het goede voorbeeld voor een inclusieve arbeidsmarkt

5.1.1. De stad geeft het goede voorbeeld voor een inclusieve arbeidsmarkt

Van 01/01/2020 tot 31/12/2025

Actie: AC000702: De stad geeft het goede voorbeeld voor een inclusieve arbeidsmarkt 2020-2025

Beleidsbudget De stad geeft het goede voorbeeld voor een inclusieve arbeidsmarkt 2020-2025

Van 01/01/2020 tot 31/12/2025

Actieplan: AP000076: Een modern HR - en personeelsbeleid

5.1.2. Een modern HR - en personeelsbeleid

Van 01/01/2020 tot 31/12/2026

	2020	2021	2022	2023	2024	2025
Exploitatie						
Uitgaven	48.057	55.209	209.306	239.859	211.790	211.790
Ontvangsten	0	0	0	0	0	0
Saldo	-48.057	-55.209	-209.306	-239.859	-211.790	-211.790
Investerings						
Financiering						

	2026
Exploitatie	
Uitgaven	211.790
Ontvangsten	0
Saldo	-211.790
Investerings	
Financiering	

Actie: AC000460: Lezingen/cursussen organiseren rond preventieve gezondheidszorg

Beleidsbudget Lezingen/cursussen organiseren rond preventieve gezondheidszorg

Van 01/01/2020 tot 31/12/2026

	2020	2021	2022	2023	2024	2025
Exploitatie						
Uitgaven	0	0	0	750	1.000	1.000
Ontvangsten	0	0	0	0	0	0
Saldo	0	0	0	-750	-1.000	-1.000
Investerings						
Financiering						

	2026
Exploitatie	
Uitgaven	1.000
Ontvangsten	0
Saldo	-1.000
Investerings	
Financiering	

Actie: AC000538: Focus op arbeidsgeluk

Beleidsbudget Focus op arbeidsgeluk

Van 01/01/2020 tot 31/12/2026

	2020	2021	2022	2023	2024	2025
Exploitatie						
Uitgaven	66	22.260	29.494	0	10.000	10.000
Ontvangsten	0	0	0	0	0	0
Saldo	-66	-22.260	-29.494	0	-10.000	-10.000
Investerings						
Financiering						

	2026
Exploitatie	
Uitgaven	10.000
Ontvangsten	0
Saldo	-10.000
Investerings	
Financiering	

Actie: AC000560: Vormgeving strategisch exitbeleid

Beleidsbudget Vormgeving strategisch exitbeleid

Van 01/01/2020 tot 31/12/2026

Actie: AC000561: Opwaardering en gelijktrekking loonschalen OCMW en Stad

Beleidsbudget Opwaardering en gelijktrekking loonschalen OCMW en Stad

Van 01/01/2020 tot 31/12/2026

	2020	2021	2022	2023	2024	2025
Exploitatie						
Uitgaven	0	0	13.008	0	0	0
Ontvangsten	0	0	0	0	0	0
Saldo	0	0	-13.008	0	0	0
Investerings						
Financiering						

	2026
Exploitatie	
Uitgaven	0
Ontvangsten	0
Saldo	0
Investerings	
Financiering	

Actie: AC000562: Personeelsactiviteiten

Beleidsbudget Personeelsactiviteiten

Van 01/01/2020 tot 31/12/2026

	2020	2021	2022	2023	2024	2025
Exploitatie						
Uitgaven	46.543	28.765	155.951	216.309	177.990	177.990
Ontvangsten	0	0	0	0	0	0
Saldo	-46.543	-28.765	-155.951	-216.309	-177.990	-177.990
Investerings						
Financiering						

	2026
Exploitatie	
Uitgaven	177.990
Ontvangsten	0
Saldo	-177.990
Investerings	
Financiering	

Actie: AC000563: Outplacement

Beleidsbudget Outplacement

Van 01/01/2020 tot 31/12/2026

	2020	2021	2022	2023	2024	2025
Exploitatie						
Uitgaven	1.448	4.185	10.854	22.800	22.800	22.800
Ontvangsten	0	0	0	0	0	0
Saldo	-1.448	-4.185	-10.854	-22.800	-22.800	-22.800
Investerings						
Financiering						

	2026
Exploitatie	
Uitgaven	22.800
Ontvangsten	0
Saldo	-22.800
Investerings	
Financiering	

Actieplan: AP000077: Transparant en efficiënt beheer

5.2.1. Transparant en efficiënt beheer

Van 01/01/2020 tot 31/12/2026

	2020	2021	2022	2023	2024	2025
Exploitatie						
Uitgaven	117.964	170.678	255.511	753.286	1.098.609	1.159.491
Ontvangsten	0	0	0	0	0	0
Saldo	-117.964	-170.678	-255.511	-753.286	-1.098.609	-1.159.491
Investerings						
Uitgaven	73.760	250.049	11.151	0	0	0
Ontvangsten	0	0	0	0	0	0
Saldo	-73.760	-250.049	-11.151	0	0	0
Financiering						

	2026
Exploitatie	
Uitgaven	300.643
Ontvangsten	0
Saldo	-300.643
Investerings	
Uitgaven	0
Ontvangsten	0
Saldo	0
Financiering	

Actie: AC000314: Investeringsstoelagen Kerkfabrieken

Beleidsbudget Investeringsstoelagen Kerkfabrieken

Van 01/01/2020 tot 31/12/2025

	2020	2021	2022	2023	2024	2025
Exploitatie						
Investerings						
Uitgaven	73.760	70.755	0	0	0	0
Ontvangsten	0	0	0	0	0	0
Saldo	-73.760	-70.755	0	0	0	0
Financiering						

	2026
Exploitatie	
Investerings	
Uitgaven	0
Ontvangsten	0
Saldo	0
Financiering	

Actie: AC000438: Bewaking en toezicht

Beleidsbudget Bewaking en toezicht

Van 01/01/2020 tot 31/12/2026

	2020	2021	2022	2023	2024	2025
Exploitatie						
Uitgaven	105.111	142.793	226.779	243.020	258.398	265.643
Ontvangsten	0	0	0	0	0	0
Saldo	-105.111	-142.793	-226.779	-243.020	-258.398	-265.643
Investerings						
Financiering						

	2026
Exploitatie	
Uitgaven	265.643
Ontvangsten	0
Saldo	-265.643
Investerings	
Financiering	

Actie: AC000482: Adventkerk (nominatief)

Beleidsbudget Adventkerk (nominatief)

Van 01/01/2020 tot 31/12/2026

	2020	2021	2022	2023	2024	2025
Exploitatie						
Uitgaven	2.500	2.500	0	2.500	2.500	2.500
Ontvangsten	0	0	0	0	0	0
Saldo	-2.500	-2.500	0	-2.500	-2.500	-2.500
Investerings						
Financiering						

	2026
Exploitatie	
Uitgaven	2.500
Ontvangsten	0
Saldo	-2.500
Investerings	
Financiering	

Actie: AC000564: Kosten voor recepties facility

Beleidsbudget Kosten voor recepties facility

Van 01/01/2020 tot 31/12/2026

	2020	2021	2022	2023	2024	2025
Exploitatie						
Uitgaven	10.353	25.385	28.732	33.050	32.500	32.500
Ontvangsten	0	0	0	0	0	0
Saldo	-10.353	-25.385	-28.732	-33.050	-32.500	-32.500
Investerings						
Financiering						

	2026
Exploitatie	
Uitgaven	32.500
Ontvangsten	0
Saldo	-32.500
Investerings	
Financiering	

Actie: AC000721: Transversaal investeringsbudget

Beleidsbudget Transversaal investeringsbudget

Van 01/01/2020 tot 31/12/2026

Actie: AC000722: Optimalisatie 't Scheep

Beleidsbudget Optimalisatie 't Scheep

Van 01/01/2020 tot 31/12/2026

	2020	2021	2022	2023	2024	2025
Exploitatie						
Investerings						
Uitgaven	0	179.294	11.151	0	0	0
Ontvangsten	0	0	0	0	0	0
Saldo	0	-179.294	-11.151	0	0	0
Financiering						

	2026
Exploitatie	
Investerings	
Uitgaven	0
Ontvangsten	0
Saldo	0
Financiering	

Actie: AC000749: Transversaal exploitatiebudget

Basisbudget Transversaal exploitatiebudget

Van 01/01/2020 tot 31/12/2026

	2020	2021	2022	2023	2024	2025
Exploitatie						
Uitgaven	0	0	0	276.939	466.498	470.292
Ontvangsten	0	0	0	0	0	0
Saldo	0	0	0	-276.939	-466.498	-470.292
Investerings						
Financiering						

	2026
Exploitatie	
Uitgaven	0
Ontvangsten	0
Saldo	0
Investerings	
Financiering	

Actie: AC000750: Transversaal exploitatiebudget

Beleidsbudget Transversaal exploitatiebudget

Van 01/01/2020 tot 31/12/2026

	2020	2021	2022	2023	2024	2025
Exploitatie						
Uitgaven	0	0	0	197.777	338.713	388.555
Ontvangsten	0	0	0	0	0	0
Saldo	0	0	0	-197.777	-338.713	-388.555
Investerings						
Financiering						

	2026
Exploitatie	
Uitgaven	0
Ontvangsten	0
Saldo	0
Investerings	
Financiering	

Actieplan: AP000078: Verankeren in bovenlokale netwerken

5.3.1. Verankeren in bovenlokale netwerken

Van 01/01/2020 tot 31/12/2026

	2020	2021	2022	2023	2024	2025
Exploitatie						
Uitgaven	42.499	23.814	8.878	16.500	16.500	16.500
Ontvangsten	15.499	11.388	20.165	49.092	99.108	101.070
Saldo	-27.000	-12.427	11.288	32.592	82.608	84.570
Investerings						
Financiering						

	2026
Exploitatie	
Uitgaven	16.500
Ontvangsten	101.070
Saldo	84.570
Investerings	
Financiering	

Actie: AC000548: Alternatieve financieringsbronnen en -methoden

Beleidsbudget Alternatieve financieringsbronnen en -methoden

Van 01/01/2020 tot 31/12/2026

	2020	2021	2022	2023	2024	2025
Exploitatie						
Uitgaven	42.499	21.924	8.878	11.500	11.500	11.500
Ontvangsten	15.499	6.991	11.000	1.000	1.000	1.000
Saldo	-27.000	-14.933	2.123	-10.500	-10.500	-10.500
Investerings						
Financiering						

	2026
Exploitatie	
Uitgaven	11.500
Ontvangsten	1.000
Saldo	-10.500
Investerings	
Financiering	

Actie: AC000553: Uitbouw economisch netwerk

Beleidsbudget Uitbouw economisch netwerk

Van 01/01/2020 tot 31/12/2026

	2020	2021	2022	2023	2024	2025
Exploitatie						
Uitgaven	0	1.890	0	5.000	5.000	5.000
Ontvangsten	0	0	0	0	0	0
Saldo	0	-1.890	0	-5.000	-5.000	-5.000
Investerings						
Financiering						

	2026
Exploitatie	
Uitgaven	5.000
Ontvangsten	0
Saldo	-5.000
Investerings	
Financiering	

Actie: AC000770: ILV deelplatform MIDWEST-LIM

Beleidsbudget ILV deelplatform MIDWEST-LIM

Van 01/01/2021 tot 31/12/2026

	2020	2021	2022	2023	2024	2025
Exploitatie						
Uitgaven	0	0	0	0	0	0
Ontvangsten	0	4.397	9.165	48.092	98.108	100.070
Saldo	0	4.397	9.165	48.092	98.108	100.070
Investerings						
Financiering						

	2026
Exploitatie	
Uitgaven	0
Ontvangsten	100.070
Saldo	100.070
Investerings	
Financiering	

Actieplan: AP000079: De Hasselaar als goed geïnformeerde en betrokken partner

5.3.2. De Hasselaar als goed geïnformeerde en betrokken partner

Van 01/01/2020 tot 31/12/2026

	2020	2021	2022	2023	2024	2025
Exploitatie						
Uitgaven	25.680	22.548	7.036	32.000	62.000	62.000
Ontvangsten	0	0	0	0	0	0
Saldo	-25.680	-22.548	-7.036	-32.000	-62.000	-62.000
Investerings						
Financiering						

	2026
Exploitatie	
Uitgaven	62.000
Ontvangsten	0
Saldo	-62.000
Investerings	
Financiering	

Actie: AC000469: Organisatie platform Gelijke Kansen

Beleidsbudget Organisatie platform Gelijke Kansen

Van 01/01/2020 tot 31/12/2026

	2020	2021	2022	2023	2024	2025
Exploitatie						
Uitgaven	8.840	0	6.958	5.000	5.000	5.000
Ontvangsten	0	0	0	0	0	0
Saldo	-8.840	0	-6.958	-5.000	-5.000	-5.000
Investerings						
Financiering						

	2026
Exploitatie	
Uitgaven	5.000
Ontvangsten	0
Saldo	-5.000
Investerings	
Financiering	

Actie: AC000470: Optimalisatie werking adviesraad

Beleidsbudget Optimalisatie werking adviesraad

Van 01/01/2020 tot 31/12/2026

	2020	2021	2022	2023	2024	2025
Exploitatie						
Uitgaven	8.833	20.000	0	20.000	50.000	50.000
Ontvangsten	0	0	0	0	0	0
Saldo	-8.833	-20.000	0	-20.000	-50.000	-50.000
Investerings						
Financiering						

	2026
Exploitatie	
Uitgaven	50.000
Ontvangsten	0
Saldo	-50.000
Investerings	
Financiering	

Actie: AC000490: Wijkmanagers bouwen mee aan sociale cohesie en netwerkvorming in hun wijken

Beleidsbudget Wijkmanagers bouwen mee aan sociale cohesie en netwerkvorming in hun wijken

Van 01/01/2020 tot 31/12/2026

	2020	2021	2022	2023	2024	2025
Exploitatie						
Uitgaven	7	848	78	7.000	7.000	7.000
Ontvangsten	0	0	0	0	0	0
Saldo	-7	-848	-78	-7.000	-7.000	-7.000
Investerings						
Financiering						

	2026
Exploitatie	
Uitgaven	7.000
Ontvangsten	0
Saldo	-7.000
Investerings	
Financiering	

Actie: AC000494: Participatietrajecten kerkfabrieken

Beleidsbudget Participatietrajecten kerkfabrieken

Van 01/01/2020 tot 31/12/2026

Actie: AC000588: Stedelijke Jeugdraad (nominatief)

Beleidsbudget Stedelijke Jeugdraad (nominatief)

Van 01/01/2020 tot 31/12/2025

	2020	2021	2022	2023	2024	2025
Exploitatie						
Uitgaven	8.000	0	0	0	0	0
Ontvangsten	0	0	0	0	0	0
Saldo	-8.000	0	0	0	0	0
Investerings						
Financiering						

	2026
Exploitatie	
Uitgaven	0
Ontvangsten	0
Saldo	0
Investerings	
Financiering	

Actie: AC000589: Versterking en rebranding Jeugdraad

Beleidsbudget Versterking en rebranding Jeugdraad

Van 01/01/2020 tot 31/12/2026

	2020	2021	2022	2023	2024	2025
Exploitatie						
Uitgaven	0	1.700	0	0	0	0
Ontvangsten	0	0	0	0	0	0
Saldo	0	-1.700	0	0	0	0
Investerings						
Financiering						

	2026
Exploitatie	
Uitgaven	0
Ontvangsten	0
Saldo	0
Investerings	
Financiering	

Actieplan: AP000080: Klant (intern/extern) staat centraal

5.4.1. Klant (intern/extern) staat centraal

Van 01/01/2020 tot 31/12/2026

	2020	2021	2022	2023	2024	2025
Exploitatie						
Uitgaven	79.579	138.375	215.762	602.650	1.450.550	682.400
Ontvangsten	98.083	131.033	128.150	103.850	79.550	65.000
Saldo	18.504	-7.342	-87.612	-498.800	-1.371.000	-617.400
Investerings						
Uitgaven	371.578	1.159.202	7.116	0	0	0
Ontvangsten	0	0	0	0	0	0
Saldo	-371.578	-1.159.202	-7.116	0	0	0
Financiering						

	2026
Exploitatie	
Uitgaven	172.400
Ontvangsten	65.000
Saldo	-107.400
Investerings	
Uitgaven	0
Ontvangsten	0
Saldo	0
Financiering	

Actie: AC000130: Infrastructuur: WIFI/IOT/Netwerk/PC/Basislicenties

Beleidsbudget Infrastructuur: WIFI/IOT/Netwerk/PC/Basislicenties

Van 01/01/2020 tot 31/12/2026

	2020	2021	2022	2023	2024	2025
Exploitatie						
Uitgaven	0	895	0	0	0	0
Ontvangsten	0	0	0	0	0	0
Saldo	0	-895	0	0	0	0
Investerings						
Uitgaven	371.578	935.424	7.116	0	0	0
Ontvangsten	0	0	0	0	0	0
Saldo	-371.578	-935.424	-7.116	0	0	0
Financiering						

	2026
Exploitatie	
Uitgaven	0
Ontvangsten	0
Saldo	0
Investerings	
Uitgaven	0
Ontvangsten	0
Saldo	0
Financiering	

Actie: AC000206: Aanpassingswerken Depot Archief i.k.v. optimalere en efficiëntere werking en dienstverlening

Beleidsbudget Aanpassingswerken Depot Archief i.k.v. optimalere en efficiëntere werking en dienstverlening

Van 01/01/2020 tot 31/12/2026

	2020	2021	2022	2023	2024	2025
Exploitatie						
Uitgaven	0	21.175	0	0	0	0
Ontvangsten	0	0	0	0	0	0
Saldo	0	-21.175	0	0	0	0
Investerings						
Uitgaven	0	223.778	0	0	0	0
Ontvangsten	0	0	0	0	0	0
Saldo	0	-223.778	0	0	0	0
Financiering						

	2026
Exploitatie	
Uitgaven	0
Ontvangsten	0
Saldo	0
Investerings	
Uitgaven	0
Ontvangsten	0
Saldo	0
Financiering	

Actie: AC000287: ICT - Automatisatie "Kwandoo"

Beleidsbudget ICT - Automatisatie "Kwandoo"

Van 01/01/2020 tot 31/12/2025

Actie: AC000414: Felicitaties burgers

Beleidsbudget Felicitaties burgers

Van 01/01/2020 tot 31/12/2026

	2020	2021	2022	2023	2024	2025
Exploitatie						
Uitgaven	24.873	19.212	68.450	90.300	81.000	81.000
Ontvangsten	0	0	0	0	0	0
Saldo	-24.873	-19.212	-68.450	-90.300	-81.000	-81.000
Investerings						
Financiering						

	2026
Exploitatie	
Uitgaven	71.000
Ontvangsten	0
Saldo	-71.000
Investerings	
Financiering	

Actie: AC000415: Digitale geboorteaangifte

Beleidsbudget Digitale geboorteaangifte

Van 01/01/2020 tot 31/12/2025

Actie: AC000416: Verwelkoming nieuwe burgers

Beleidsbudget Verwelkoming nieuwe burgers

Van 01/01/2020 tot 31/12/2026

	2020	2021	2022	2023	2024	2025
Exploitatie						
Uitgaven	0	1.136	1.555	2.700	4.000	4.000
Ontvangsten	0	0	0	0	0	0
Saldo	0	-1.136	-1.555	-2.700	-4.000	-4.000
Investerings						
Financiering						

	2026
Exploitatie	
Uitgaven	4.000
Ontvangsten	0
Saldo	-4.000
Investerings	
Financiering	

Actie: AC000445: Uitbouw en beheer KCC

Beleidsbudget Uitbouw en beheer KCC

Van 01/01/2020 tot 31/12/2026

	2020	2021	2022	2023	2024	2025
Exploitatie						
Uitgaven	1.953	6.596	35.887	43.200	39.000	4.000
Ontvangsten	0	0	0	0	0	0
Saldo	-1.953	-6.596	-35.887	-43.200	-39.000	-4.000
Investerings						
Financiering						

	2026
Exploitatie	
Uitgaven	4.000
Ontvangsten	0
Saldo	-4.000
Investerings	
Financiering	

Actie: AC000446: ICT - Website en social media

Beleidsbudget ICT - Website en social media

Van 01/01/2020 tot 31/12/2026

	2020	2021	2022	2023	2024	2025
Exploitatie						
Uitgaven	0	8.174	0	0	200.000	0
Ontvangsten	0	0	0	0	0	0
Saldo	0	-8.174	0	0	-200.000	0
Investerings						
Financiering						

	2026
Exploitatie	
Uitgaven	0
Ontvangsten	0
Saldo	0
Investerings	
Financiering	

Actie: AC000652: Vlaamse Centrale Catalogus

Beleidsbudget Vlaamse Centrale Catalogus

Van 01/01/2020 tot 31/12/2026

	2020	2021	2022	2023	2024	2025
Exploitatie						
Uitgaven	45.856	75.925	103.950	117.850	93.550	79.000
Ontvangsten	98.083	131.033	128.150	103.850	79.550	65.000
Saldo	52.227	55.108	24.200	-14.000	-14.000	-14.000
Investerings						
Financiering						

	2026
Exploitatie	
Uitgaven	79.000
Ontvangsten	65.000
Saldo	-14.000
Investerings	
Financiering	

Actie: AC000743: Evaluatie en aanpassing dienstverlening Stadhuis 't Scheep

Beleidsbudget Evaluatie en aanpassing dienstverlening Stadhuis 't Scheep

Van 01/01/2020 tot 31/12/2026

	2020	2021	2022	2023	2024	2025
Exploitatie						
Uitgaven	6.897	5.262	5.920	7.000	8.000	9.400
Ontvangsten	0	0	0	0	0	0
Saldo	-6.897	-5.262	-5.920	-7.000	-8.000	-9.400
Investerings						
Financiering						

	2026
Exploitatie	
Uitgaven	9.400
Ontvangsten	0
Saldo	-9.400
Investerings	
Financiering	

Actie: AC000780: Optimaliseren en promoten werking stadsarchief

Beleidsbudget Optimaliseren en promoten werking stadsarchief

Van 01/01/2021 tot 31/12/2026

	2020	2021	2022	2023	2024	2025
Exploitatie						
Uitgaven	0	0	0	1.600	0	0
Ontvangsten	0	0	0	0	0	0
Saldo	0	0	0	-1.600	0	0
Investerings						
Financiering						

	2026
Exploitatie	
Uitgaven	0
Ontvangsten	0
Saldo	0
Investerings	
Financiering	

Actie: AC000852: Te onderzoeken fusie tussen Hasselt en Kortesseem

Beleidsbudget Te onderzoeken fusie tussen Hasselt en Kortesseem

Van 01/01/2023 tot 31/12/2026

	2020	2021	2022	2023	2024	2025
Exploitatie						
Uitgaven	0	0	0	340.000	1.025.000	505.000
Ontvangsten	0	0	0	0	0	0
Saldo	0	0	0	-340.000	-1.025.000	-505.000
Investerings						
Financiering						

	2026
Exploitatie	
Uitgaven	5.000
Ontvangsten	0
Saldo	-5.000
Investerings	
Financiering	

Actieplan: AP000081: Processen in kaart brengen en overbodige schakels vermijden

5.4.2. Processen in kaart brengen en overbodige schakels vermijden

Van 01/01/2020 tot 31/12/2026

	2020	2021	2022	2023	2024	2025
Exploitatie						
Uitgaven	62.067	260.843	405.170	298.726	290.885	290.885
Ontvangsten	0	0	0	0	0	0
Saldo	-62.067	-260.843	-405.170	-298.726	-290.885	-290.885
Investerings						
Uitgaven	9.473	78.536	13.657	65.564	0	0
Ontvangsten	0	0	0	0	0	0
Saldo	-9.473	-78.536	-13.657	-65.564	0	0
Financiering						

	2026
Exploitatie	
Uitgaven	290.885
Ontvangsten	0
Saldo	-290.885
Investerings	
Uitgaven	0
Ontvangsten	0
Saldo	0
Financiering	

Actie: AC000147: ICT - Webloketten en stadsapp - klachtenbeheer

Beleidsbudget ICT - Webloketten en stadsapp - klachtenbeheer

Van 01/01/2020 tot 31/12/2025

Actie: AC000220: Aanpassingswerken CW ikv optimalere en efficiëntere werking

Beleidsbudget Aanpassingswerken CW ikv optimalere en efficiëntere werking

Van 01/01/2020 tot 31/12/2026

	2020	2021	2022	2023	2024	2025
Exploitatie						
Uitgaven	0	37.476	0	0	0	0
Ontvangsten	0	0	0	0	0	0
Saldo	0	-37.476	0	0	0	0
Investerings						
Uitgaven	9.473	60.161	8.029	65.564	0	0
Ontvangsten	0	0	0	0	0	0
Saldo	-9.473	-60.161	-8.029	-65.564	0	0
Financiering						

	2026
Exploitatie	
Uitgaven	0
Ontvangsten	0
Saldo	0
Investerings	
Uitgaven	0
Ontvangsten	0
Saldo	0
Financiering	

Actie: AC000225: ICT - Processen en contractenbeheer

Beleidsbudget ICT - Processen en contractenbeheer

Van 01/01/2020 tot 31/12/2026

	2020	2021	2022	2023	2024	2025
Exploitatie						
Investerings						
Uitgaven	0	18.375	5.628	0	0	0
Ontvangsten	0	0	0	0	0	0
Saldo	0	-18.375	-5.628	0	0	0
Financiering						

	2026
Exploitatie	
Investerings	
Uitgaven	0
Ontvangsten	0
Saldo	0
Financiering	

Actie: AC000442: Verbetering van bestel- en aankoopprocessen

Beleidsbudget Verbetering van bestel- en aankoopprocessen

Van 01/01/2020 tot 31/12/2026

	2020	2021	2022	2023	2024	2025
Exploitatie						
Uitgaven	0	34.769	166.555	17.985	0	0
Ontvangsten	0	0	0	0	0	0
Saldo	0	-34.769	-166.555	-17.985	0	0
Investerings						
Financiering						

	2026
Exploitatie	
Uitgaven	0
Ontvangsten	0
Saldo	0
Investerings	
Financiering	

Actie: AC000468: Audit van gehanteerde processen in het WZC door ARCH

Beleidsbudget Audit van gehanteerde processen in het WZC door ARCH

Van 01/01/2020 tot 31/12/2026

	2020	2021	2022	2023	2024	2025
Exploitatie						
Uitgaven	13.167	0	0	0	0	0
Ontvangsten	0	0	0	0	0	0
Saldo	-13.167	0	0	0	0	0
Investerings						
Financiering						

	2026
Exploitatie	
Uitgaven	0
Ontvangsten	0
Saldo	0
Investerings	
Financiering	

Actie: AC000543: Reorganisatie stadsdiensten

Beleidsbudget Reorganisatie stadsdiensten

Van 01/01/2020 tot 31/12/2026

	2020	2021	2022	2023	2024	2025
Exploitatie						
Uitgaven	0	0	0	0	26.000	26.000
Ontvangsten	0	0	0	0	0	0
Saldo	0	0	0	0	-26.000	-26.000
Investerings						
Financiering						

	2026
Exploitatie	
Uitgaven	26.000
Ontvangsten	0
Saldo	-26.000
Investerings	
Financiering	

Actie: AC000554: Uitbesteding payroll

Beleidsbudget Uitbesteding payroll

Van 01/01/2020 tot 31/12/2026

	2020	2021	2022	2023	2024	2025
Exploitatie						
Uitgaven	0	161.796	182.957	192.235	192.235	192.235
Ontvangsten	0	0	0	0	0	0
Saldo	0	-161.796	-182.957	-192.235	-192.235	-192.235
Investerings						
Financiering						

	2026
Exploitatie	
Uitgaven	192.235
Ontvangsten	0
Saldo	-192.235
Investerings	
Financiering	

Actie: AC000555: Algemene doorlichting stadsdiensten

Beleidsbudget Algemene doorlichting stadsdiensten

Van 01/01/2020 tot 31/12/2026

	2020	2021	2022	2023	2024	2025
Exploitatie						
Uitgaven	48.900	26.802	55.658	88.506	72.650	72.650
Ontvangsten	0	0	0	0	0	0
Saldo	-48.900	-26.802	-55.658	-88.506	-72.650	-72.650
Investerings						
Financiering						

	2026
Exploitatie	
Uitgaven	72.650
Ontvangsten	0
Saldo	-72.650
Investerings	
Financiering	

Actieplan: AP000082: Professionaliseren van de dienstverlening (telefoonpolicy, afwezigheden,...)

5.4.3. Professionaliseren van de dienstverlening (telefoonpolicy, afwezigheden,...)

Van 01/01/2020 tot 31/12/2026

	2020	2021	2022	2023	2024	2025
Exploitatie						
Uitgaven	32.931	88.521	68.978	119.265	64.905	48.865
Ontvangsten	0	0	0	0	0	0
Saldo	-32.931	-88.521	-68.978	-119.265	-64.905	-48.865
Investerings						
Financiering						

	2026
Exploitatie	
Uitgaven	48.865
Ontvangsten	0
Saldo	-48.865
Investerings	
Financiering	

Actie: AC000437: ICT - Governance en interne werking ICT

Beleidsbudget ICT - Governance en interne werking ICT

Van 01/01/2020 tot 31/12/2026

	2020	2021	2022	2023	2024	2025
Exploitatie						
Uitgaven	0	61.875	56.454	101.715	44.855	28.815
Ontvangsten	0	0	0	0	0	0
Saldo	0	-61.875	-56.454	-101.715	-44.855	-28.815
Investerings						
Financiering						

	2026
Exploitatie	
Uitgaven	28.815
Ontvangsten	0
Saldo	-28.815
Investerings	
Financiering	

Actie: AC000440: Sensibiliseringsacties rond maatregelen op vlak van organisatiebeheersing

Beleidsbudget Sensibiliseringsacties rond maatregelen op vlak van organisatiebeheersing

Van 01/01/2020 tot 31/12/2026

	2020	2021	2022	2023	2024	2025
Exploitatie						
Uitgaven	5.460	875	24	5.050	5.050	5.050
Ontvangsten	0	0	0	0	0	0
Saldo	-5.460	-875	-24	-5.050	-5.050	-5.050
Investerings						
Financiering						

	2026
Exploitatie	
Uitgaven	5.050
Ontvangsten	0
Saldo	-5.050
Investerings	
Financiering	

Actie: AC000444: Fractietoelagen (reglement)

Beleidsbudget Fractietoelagen (reglement)

Van 01/01/2020 tot 31/12/2026

	2020	2021	2022	2023	2024	2025
Exploitatie						
Uitgaven	12.472	11.377	12.500	12.500	15.000	15.000
Ontvangsten	0	0	0	0	0	0
Saldo	-12.472	-11.377	-12.500	-12.500	-15.000	-15.000
Investerings						
Financiering						

	2026
Exploitatie	
Uitgaven	15.000
Ontvangsten	0
Saldo	-15.000
Investerings	
Financiering	

Actie: AC000447: Consultancy

Beleidsbudget Consultancy

Van 01/01/2020 tot 31/12/2026

	2020	2021	2022	2023	2024	2025
Exploitatie						
Uitgaven	15.000	236	0	0	0	0
Ontvangsten	0	0	0	0	0	0
Saldo	-15.000	-236	0	0	0	0
Investerings						
Financiering						

	2026
Exploitatie	
Uitgaven	0
Ontvangsten	0
Saldo	0
Investerings	
Financiering	

Actie: AC000542: Project ism KPMG omtrent HR dashboards

Beleidsbudget Project ism KPMG omtrent HR dashboards

Van 01/01/2020 tot 31/12/2026

	2020	2021	2022	2023	2024	2025
Exploitatie						
Uitgaven	0	14.158	0	0	0	0
Ontvangsten	0	0	0	0	0	0
Saldo	0	-14.158	0	0	0	0
Investerings						
Financiering						

	2026
Exploitatie	
Uitgaven	0
Ontvangsten	0
Saldo	0
Investerings	
Financiering	

Actieplan: AP000132: Investeren in Een gezond financieel beleid

Investeren in Een gezond financieel beleid

Van 01/01/2021 tot 31/12/2026

	2020	2021	2022	2023	2024	2025
Exploitatie						
Investerings						
Uitgaven	0	0	171.455	508.755	3.602.508	241.752
Ontvangsten	0	0	1.821.447	144.512	0	0
Saldo	0	0	1.649.992	-364.243	-3.602.508	-241.752
Financiering						

	2026
Exploitatie	
Investerings	
Uitgaven	29.077
Ontvangsten	0
Saldo	-29.077
Financiering	

Actie: AC000806: Investeren in Een gezond financieel beleid

Investeren in Een gezond financieel beleid

Van 01/01/2021 tot 31/12/2026

	2020	2021	2022	2023	2024	2025
Exploitatie						
Investerings						
Uitgaven	0	0	171.455	508.755	3.602.508	241.752
Ontvangsten	0	0	1.821.447	144.512	0	0
Saldo	0	0	1.649.992	-364.243	-3.602.508	-241.752
Financiering						

	2026
Exploitatie	
Investerings	
Uitgaven	29.077
Ontvangsten	0
Saldo	-29.077
Financiering	

Actieplan: AP000133: Investeren in Efficiënte en kwalitatieve dienstverlenende processen

Investeren in Efficiënte en kwalitatieve dienstverlenende processen

Van 01/01/2021 tot 31/12/2026

	2020	2021	2022	2023	2024	2025
Exploitatie						
Investerings						
Uitgaven	0	0	830.839	2.027.127	484.229	844.538
Ontvangsten	0	0	0	0	0	0
Saldo	0	0	-830.839	-2.027.127	-484.229	-844.538
Financiering						

	2026
Exploitatie	
Investerings	
Uitgaven	156.272
Ontvangsten	0
Saldo	-156.272
Financiering	

Actie: AC000807: Investeren in Efficiënte en kwalitatieve dienstverlenende processen

Investeren in Efficiënte en kwalitatieve dienstverlenende processen

Van 01/01/2021 tot 31/12/2026

	2020	2021	2022	2023	2024	2025
Exploitatie						
Investerings						
Uitgaven	0	0	830.839	2.027.127	484.229	844.538
Ontvangsten	0	0	0	0	0	0
Saldo	0	0	-830.839	-2.027.127	-484.229	-844.538
Financiering						

	2026
Exploitatie	
Investerings	
Uitgaven	156.272
Ontvangsten	0
Saldo	-156.272
Financiering	

Beleidsdoelstelling: BD000006: Inclusieve, toegankelijke en zorgzame stad

SD6: Inclusieve, toegankelijke en zorgzame stad

Van 01/01/2020 tot 31/12/2026

	2020	2021	2022	2023	2024	2025
Exploitatie						
Uitgaven	3.000.311	3.149.601	3.490.335	5.693.337	7.275.104	5.808.890
Ontvangsten	646.736	691.807	1.470.748	1.796.017	1.431.245	2.049.450
Saldo	-2.353.575	-2.457.794	-2.019.586	-3.897.320	-5.843.859	-3.759.440
Investerings						
Uitgaven	827.530	2.299.231	4.101.820	6.037.826	3.925.351	3.201.584
Ontvangsten	1.680.688	2.294.750	1.519.780	1.745.712	2.346.462	1.171.462
Saldo	853.158	-4.481	-2.582.040	-4.292.114	-1.578.890	-2.030.122
Financiering						

	2026
Exploitatie	
Uitgaven	5.425.287
Ontvangsten	1.268.103
Saldo	-4.157.184
Investerings	
Uitgaven	565.633
Ontvangsten	1.171.462
Saldo	605.829
Financiering	

Actieplan: AP000083: Ruimte voor experiment en innovatie

6.1.1. Ruimte voor experiment en innovatie

Van 01/01/2020 tot 31/12/2026

	2020	2021	2022	2023	2024	2025
Exploitatie						
Uitgaven	86.101	74.736	59.360	197.681	153.000	79.900
Ontvangsten	11.945	0	12.459	29.000	29.000	29.000
Saldo	-74.156	-74.736	-46.901	-168.681	-124.000	-50.900
Investerings						
Financiering						

	2026
Exploitatie	
Uitgaven	79.900
Ontvangsten	29.000
Saldo	-50.900
Investerings	
Financiering	

Actie: AC000616: Afstemmen buitenschoolse opvang en-activiteiten met de aandacht voor talentontwikkeling (reglement)

Beleidsbudget Afstemmen van buitenschoolse opvang en -activiteiten met de aandacht voor talentontwikkeling (reglement)

Van 01/01/2020 tot 31/12/2026

	2020	2021	2022	2023	2024	2025
Exploitatie						
Uitgaven	86.101	74.736	59.360	197.681	153.000	79.900
Ontvangsten	11.945	0	12.459	29.000	29.000	29.000
Saldo	-74.156	-74.736	-46.901	-168.681	-124.000	-50.900
Investerings						
Financiering						

	2026
Exploitatie	
Uitgaven	79.900
Ontvangsten	29.000
Saldo	-50.900
Investerings	
Financiering	

Actieplan: AP000084: Structurele samenwerkingen met onderwijs over alle beleidsdomeinen

6.1.2. Structurele samenwerkingen met onderwijs over alle beleidsdomeinen

Van 01/01/2020 tot 31/12/2025

Actie: AC000701: Structurele samenwerkingen met onderwijs over alle beleidsdomeinen 2020-2025

Beleidsbudget Structurele samenwerkingen met onderwijs over alle beleidsdomeinen 2020-2025

Van 01/01/2020 tot 31/12/2025

Actieplan: AP000085: Maximale onderwijskansen en kinderopvang garanderen

6.1.3. Maximale onderwijskansen en kinderopvang garanderen

Van 01/01/2020 tot 31/12/2026

	2020	2021	2022	2023	2024	2025
Exploitatie						
Uitgaven	168.268	158.127	326.245	410.005	391.865	340.940
Ontvangsten	40.000	35.600	46.861	88.390	11.990	10.000
Saldo	-128.268	-122.527	-279.385	-321.615	-379.875	-330.940
Investerings						
Uitgaven	477.882	1.178.977	237.567	908	0	0
Ontvangsten	145.776	356.641	0	0	0	0
Saldo	-332.105	-822.336	-237.567	-908	0	0
Financiering						

	2026
Exploitatie	
Uitgaven	340.940
Ontvangsten	10.000
Saldo	-330.940
Investerings	
Uitgaven	0
Ontvangsten	0
Saldo	0
Financiering	

Actie: AC000163: Oprichting nieuwe locaties BKO - IBO

Beleidsbudget Oprichting nieuwe locaties BKO - IBO

Van 01/01/2020 tot 31/12/2026

	2020	2021	2022	2023	2024	2025
Exploitatie						
Investerings						
Uitgaven	261.052	39.192	7.207	0	0	0
Ontvangsten	0	0	0	0	0	0
Saldo	-261.052	-39.192	-7.207	0	0	0
Financiering						

	2026
Exploitatie	
Investerings	
Uitgaven	0
Ontvangsten	0
Saldo	0
Financiering	

Actie: AC000215: ICT - Onderwijs: ICT-plan

Beleidsbudget ICT - Onderwijs: ICT-plan

Van 01/01/2020 tot 31/12/2026

	2020	2021	2022	2023	2024	2025
Exploitatie						
Uitgaven	7.088	22.481	10.357	15.380	16.420	17.540
Ontvangsten	0	0	0	0	0	0
Saldo	-7.088	-22.481	-10.357	-15.380	-16.420	-17.540
Investerings						
Uitgaven	999	121.500	195.623	0	0	0
Ontvangsten	0	356.641	0	0	0	0
Saldo	-999	235.141	-195.623	0	0	0
Financiering						

	2026
Exploitatie	
Uitgaven	17.540
Ontvangsten	0
Saldo	-17.540
Investerings	
Uitgaven	0
Ontvangsten	0
Saldo	0
Financiering	

Actie: AC000240: Aankopen en vervangen diverse apparatuur Academie

Beleidsbudget Aankopen en vervangen diverse apparatuur Academie

Van 01/01/2020 tot 31/12/2026

	2020	2021	2022	2023	2024	2025
Exploitatie						
Uitgaven	0	0	0	13.700	9.000	4.500
Ontvangsten	0	0	0	0	0	0
Saldo	0	0	0	-13.700	-9.000	-4.500
Investerings						
Uitgaven	16.933	0	9.436	0	0	0
Ontvangsten	0	0	0	0	0	0
Saldo	-16.933	0	-9.436	0	0	0
Financiering						

	2026
Exploitatie	
Uitgaven	4.500
Ontvangsten	0
Saldo	-4.500
Investerings	
Uitgaven	0
Ontvangsten	0
Saldo	0
Financiering	

Actie: AC000241: Aankopen en vervangen instrumenten en aanverwant materiaal voor het Conservatorium

Beleidsbudget Aankopen en vervangen instrumenten en aanverwant materiaal voor het Conservatorium

Van 01/01/2020 tot 31/12/2026

	2020	2021	2022	2023	2024	2025
Exploitatie						
Uitgaven	0	0	0	0	0	0
Ontvangsten	0	0	2.559	1.990	1.990	0
Saldo	0	0	2.559	1.990	1.990	0
Investerings						
Uitgaven	14.253	5.934	899	0	0	0
Ontvangsten	0	0	0	0	0	0
Saldo	-14.253	-5.934	-899	0	0	0
Financiering						

	2026
Exploitatie	
Uitgaven	0
Ontvangsten	0
Saldo	0
Investerings	
Uitgaven	0
Ontvangsten	0
Saldo	0
Financiering	

Actie: AC000270: Aankoop speeltuigen stedelijk basisonderwijs

Beleidsbudget Aankoop speeltuigen stedelijk basisonderwijs

Van 01/01/2020 tot 31/12/2025

Actie: AC000271: Aankoop speeltuigen BKO

Beleidsbudget Aankoop speeltuigen BKO

Van 01/01/2020 tot 31/12/2025

Actie: AC000300: Afsluiten en inrichting van buitenruimte IBO Runkst conform de regelgeving

Beleidsbudget Afsluiten en inrichting van buitenruimte IBO Runkst conform de regelgeving

Van 01/01/2020 tot 31/12/2026

	2020	2021	2022	2023	2024	2025
Exploitatie						
Investerings						
Uitgaven	0	0	21.809	0	0	0
Ontvangsten	0	0	0	0	0	0
Saldo	0	0	-21.809	0	0	0
Financiering						

	2026
Exploitatie	
Investerings	
Uitgaven	0
Ontvangsten	0
Saldo	0
Financiering	

Actie: AC000317: Opwaarderen schoolgebouwen stedelijk basisonderwijs

Beleidsbudget Opwaarderen schoolgebouwen stedelijk basisonderwijs

Van 01/01/2020 tot 31/12/2026

	2020	2021	2022	2023	2024	2025
Exploitatie						
Uitgaven	0	0	0	0	25.000	0
Ontvangsten	0	0	0	0	0	0
Saldo	0	0	0	0	-25.000	0
Investerings						
Uitgaven	165.527	965.250	778	908	0	0
Ontvangsten	145.776	0	0	0	0	0
Saldo	-19.750	-965.250	-778	-908	0	0
Financiering						

	2026
Exploitatie	
Uitgaven	0
Ontvangsten	0
Saldo	0
Investerings	
Uitgaven	0
Ontvangsten	0
Saldo	0
Financiering	

Actie: AC000579: Stimuleren van het naar school gaan in de buurt en bevorderen sociale mix in scholen

Beleidsbudget Stimuleren van het naar school gaan in de buurt en bevorderen sociale mix in scholen

Van 01/01/2020 tot 31/12/2026

	2020	2021	2022	2023	2024	2025
Exploitatie						
Uitgaven	0	0	0	0	0	0
Ontvangsten	0	0	5.000	5.000	5.000	5.000
Saldo	0	0	5.000	5.000	5.000	5.000
Investerings						
Uitgaven	0	16.860	1.815	0	0	0
Ontvangsten	0	0	0	0	0	0
Saldo	0	-16.860	-1.815	0	0	0
Financiering						

	2026
Exploitatie	
Uitgaven	0
Ontvangsten	5.000
Saldo	5.000
Investerings	
Uitgaven	0
Ontvangsten	0
Saldo	0
Financiering	

Actie: AC000580: Garanderen van een plaats voor alle Hasseltse kinderen in een kleuter- of lagere school in de buurt

Beleidsbudget Garanderen van een plaats voor alle Hasseltse kinderen in een kleuter- of lagere school in de buurt

Van 01/01/2020 tot 31/12/2026

Actie: AC000581: Stimuleren van kleuterparticipatie

Beleidsbudget Stimuleren van kleuterparticipatie

Van 01/01/2020 tot 31/12/2025

	2020	2021	2022	2023	2024	2025
Exploitatie						
Uitgaven	124	1.161	0	0	0	0
Ontvangsten	0	0	0	0	0	0
Saldo	-124	-1.161	0	0	0	0
Investerings						
Financiering						

	2026
Exploitatie	
Uitgaven	0
Ontvangsten	0
Saldo	0
Investerings	
Financiering	

Actie: AC000582: Verminderen van spijbelgedrag

Beleidsbudget Verminderen van spijbelgedrag

Van 01/01/2020 tot 31/12/2026

	2020	2021	2022	2023	2024	2025
Exploitatie						
Uitgaven	30.052	28.342	24.283	19.152	13.000	13.000
Ontvangsten	0	0	4.492	5.000	5.000	5.000
Saldo	-30.052	-28.342	-19.791	-14.152	-8.000	-8.000
Investerings						
Financiering						

	2026
Exploitatie	
Uitgaven	13.000
Ontvangsten	5.000
Saldo	-8.000
Investerings	
Financiering	

Actie: AC000597: Huiswerkbeleid en - begeleiding

Beleidsbudget Huiswerkbeleid en - begeleiding

Van 01/01/2020 tot 31/12/2026

	2020	2021	2022	2023	2024	2025
Exploitatie						
Uitgaven	19.663	1.764	8.151	35.167	5.700	5.700
Ontvangsten	0	0	0	0	0	0
Saldo	-19.663	-1.764	-8.151	-35.167	-5.700	-5.700
Investerings						
Financiering						

	2026
Exploitatie	
Uitgaven	5.700
Ontvangsten	0
Saldo	-5.700
Investerings	
Financiering	

Actie: AC000615: Inclusieve opvang voor kinderen met een beperking

Beleidsbudget Inclusieve opvang voor kinderen met een beperking

Van 01/01/2020 tot 31/12/2026

	2020	2021	2022	2023	2024	2025
Exploitatie						
Uitgaven	0	0	37.500	75.000	75.000	75.000
Ontvangsten	0	0	0	0	0	0
Saldo	0	0	-37.500	-75.000	-75.000	-75.000
Investerings						
Financiering						

	2026
Exploitatie	
Uitgaven	75.000
Ontvangsten	0
Saldo	-75.000
Investerings	
Financiering	

Actie: AC000648: Versterken sociale vaardigheden van leerlingen in BAO en SO

Beleidsbudget Versterken sociale vaardigheden van leerlingen in BAO en SO

Van 01/01/2020 tot 31/12/2025

	2020	2021	2022	2023	2024	2025
Exploitatie						
Uitgaven	15.710	0	0	0	0	0
Ontvangsten	0	0	0	0	0	0
Saldo	-15.710	0	0	0	0	0
Investerings						
Financiering						

	2026
Exploitatie	
Uitgaven	0
Ontvangsten	0
Saldo	0
Investerings	
Financiering	

Actie: AC000685: Stimuleren van nederlands en taalontwikkeling

Beleidsbudget Stimuleren van nederlands en taalontwikkeling

Van 01/01/2020 tot 31/12/2026

	2020	2021	2022	2023	2024	2025
Exploitatie						
Uitgaven	95.632	99.507	212.158	197.586	237.745	215.200
Ontvangsten	40.000	35.600	2.850	20.000	0	0
Saldo	-55.632	-63.907	-209.308	-177.586	-237.745	-215.200
Investerings						
Financiering						

	2026
Exploitatie	
Uitgaven	215.200
Ontvangsten	0
Saldo	-215.200
Investerings	
Financiering	

Actie: AC000738: Aankoop meubilair stedelijk basisonderwijs

Beleidsbudget Aankoop meubilair stedelijk basisonderwijs

Van 01/01/2020 tot 31/12/2025

	2020	2021	2022	2023	2024	2025
Exploitatie						
Investerings						
Uitgaven	12.390	20.624	0	0	0	0
Ontvangsten	0	0	0	0	0	0
Saldo	-12.390	-20.624	0	0	0	0
Financiering						

	2026
Exploitatie	
Investerings	
Uitgaven	0
Ontvangsten	0
Saldo	0
Financiering	

Actie: AC000744: Aankopen en vervangen diverse apparatuur basisscholen

Beleidsbudget - Aankopen en vervangen diverse apparatuur basisscholen

Van 01/01/2020 tot 31/12/2025

	2020	2021	2022	2023	2024	2025
Exploitatie						
Investerings						
Uitgaven	6.728	2.546	0	0	0	0
Ontvangsten	0	0	0	0	0	0
Saldo	-6.728	-2.546	0	0	0	0
Financiering						

	2026
Exploitatie	
Investerings	
Uitgaven	0
Ontvangsten	0
Saldo	0
Financiering	

Actie: AC000754: Bevorderen van gelijke onderwijskansen en sociale mix

Beleidsbudget Bevorderen van gelijke onderwijskansen en sociale mix

Van 01/01/2020 tot 31/12/2026

	2020	2021	2022	2023	2024	2025
Exploitatie						
Uitgaven	0	4.873	33.797	54.020	10.000	10.000
Ontvangsten	0	0	31.960	56.400	0	0
Saldo	0	-4.873	-1.837	2.380	-10.000	-10.000
Investerings						
Financiering						

	2026
Exploitatie	
Uitgaven	10.000
Ontvangsten	0
Saldo	-10.000
Investerings	
Financiering	

Actie: AC000767: Aankoop meubilair

Beleidsbudget Aankoop meubilair

Van 01/01/2020 tot 31/12/2025

Actie: AC000778: Verbeteren bestaande infrastructuur kunstencampus

Beleidsbudget Verbeteren bestaande infrastructuur kunstencampus

Van 01/01/2021 tot 31/12/2025

	2020	2021	2022	2023	2024	2025
Exploitatie						
Investerings						
Uitgaven	0	7.072	0	0	0	0
Ontvangsten	0	0	0	0	0	0
Saldo	0	-7.072	0	0	0	0
Financiering						

	2026
Exploitatie	
Investerings	
Uitgaven	0
Ontvangsten	0
Saldo	0
Financiering	

Actie: AC000815: Outreachend werken

Beleidsbudget outreachend werken

Van 01/01/2021 tot 31/12/2025

Actieplan: AP000086: Efficiënte werking huis van het kind

6.1.4. Efficiënte werking huis van het kind

Van 01/01/2020 tot 31/12/2026

	2020	2021	2022	2023	2024	2025
Exploitatie						
Uitgaven	36.500	17.611	6.500	86.500	86.500	86.500
Ontvangsten	0	0	0	0	0	0
Saldo	-36.500	-17.611	-6.500	-86.500	-86.500	-86.500
Investerings						
Financiering						

	2026
Exploitatie	
Uitgaven	86.500
Ontvangsten	0
Saldo	-86.500
Investerings	
Financiering	

Actie: AC000017: Tele-onthaal vzw (nominatief)

Beleidsbudget Tele-onthaal vzw (nominatief)

Van 01/01/2020 tot 31/12/2026

	2020	2021	2022	2023	2024	2025
Exploitatie						
Uitgaven	265	265	265	265	265	265
Ontvangsten	0	0	0	0	0	0
Saldo	-265	-265	-265	-265	-265	-265
Investerings						
Financiering						

	2026
Exploitatie	
Uitgaven	265
Ontvangsten	0
Saldo	-265
Investerings	
Financiering	

Actie: AC000626: KIDS vzw (nominatief)

Beleidsbudget KIDS vzw (nominatief)

Van 01/01/2020 tot 31/12/2026

	2020	2021	2022	2023	2024	2025
Exploitatie						
Uitgaven	1.570	1.570	1.570	1.570	1.570	1.570
Ontvangsten	0	0	0	0	0	0
Saldo	-1.570	-1.570	-1.570	-1.570	-1.570	-1.570
Investerings						
Financiering						

	2026
Exploitatie	
Uitgaven	1.570
Ontvangsten	0
Saldo	-1.570
Investerings	
Financiering	

Actie: AC000627: CAW Limburg vzw (nominatief)

Beleidsbudget CAW Limburg vzw (nominatief)

Van 01/01/2020 tot 31/12/2026

	2020	2021	2022	2023	2024	2025
Exploitatie						
Uitgaven	3.265	3.265	3.265	3.265	3.265	3.265
Ontvangsten	0	0	0	0	0	0
Saldo	-3.265	-3.265	-3.265	-3.265	-3.265	-3.265
Investerings						
Financiering						

	2026
Exploitatie	
Uitgaven	3.265
Ontvangsten	0
Saldo	-3.265
Investerings	
Financiering	

Actie: AC000628: Gezinsbond VZW Afdeling Hasselt (nominatief)

Beleidsbudget Gezinsbond VZW Afdeling Hasselt (nominatief)

Van 01/01/2020 tot 31/12/2026

	2020	2021	2022	2023	2024	2025
Exploitatie						
Uitgaven	470	470	470	470	470	470
Ontvangsten	0	0	0	0	0	0
Saldo	-470	-470	-470	-470	-470	-470
Investerings						
Financiering						

	2026
Exploitatie	
Uitgaven	470
Ontvangsten	0
Saldo	-470
Investerings	
Financiering	

Actie: AC000629: De Wiekslag vzw (nominatief)

Beleidsbudget De Wiekslag vzw (nominatief)

Van 01/01/2020 tot 31/12/2026

	2020	2021	2022	2023	2024	2025
Exploitatie						
Uitgaven	365	365	365	365	365	365
Ontvangsten	0	0	0	0	0	0
Saldo	-365	-365	-365	-365	-365	-365
Investerings						
Financiering						

	2026
Exploitatie	
Uitgaven	365
Ontvangsten	0
Saldo	-365
Investerings	
Financiering	

Actie: AC000630: Open Thuis vzw (nominatief)

Beleidsbudget Open Thuis vzw (nominatief)

Van 01/01/2020 tot 31/12/2026

	2020	2021	2022	2023	2024	2025
Exploitatie						
Uitgaven	330	330	330	330	330	330
Ontvangsten	0	0	0	0	0	0
Saldo	-330	-330	-330	-330	-330	-330
Investerings						
Financiering						

	2026
Exploitatie	
Uitgaven	330
Ontvangsten	0
Saldo	-330
Investerings	
Financiering	

Actie: AC000631: De Oever vzw (nominatief)

Beleidsbudget De Oever vzw (nominatief)

Van 01/01/2020 tot 31/12/2026

	2020	2021	2022	2023	2024	2025
Exploitatie						
Uitgaven	235	235	235	235	235	235
Ontvangsten	0	0	0	0	0	0
Saldo	-235	-235	-235	-235	-235	-235
Investerings						
Financiering						

	2026
Exploitatie	
Uitgaven	235
Ontvangsten	0
Saldo	-235
Investerings	
Financiering	

Actie: AC000760: Domo-Hasselt vzw (samenwerkingsovereenkomst)

Beleidsbudget Domo-Hasselt vzw (samenwerkingsovereenkomst)

Van 01/01/2020 tot 31/12/2026

	2020	2021	2022	2023	2024	2025
Exploitatie						
Uitgaven	15.000	11.111	0	80.000	80.000	80.000
Ontvangsten	0	0	0	0	0	0
Saldo	-15.000	-11.111	0	-80.000	-80.000	-80.000
Investerings						
Financiering						

	2026
Exploitatie	
Uitgaven	80.000
Ontvangsten	0
Saldo	-80.000
Investerings	
Financiering	

Actie: AC000761: LEONhuis (KT-Scholengroep) (nominatief)

Beleidsbudget LEONhuis (KT-Scholengroep)(nominatief)

Van 01/01/2020 tot 31/12/2025

	2020	2021	2022	2023	2024	2025
Exploitatie						
Uitgaven	15.000	0	0	0	0	0
Ontvangsten	0	0	0	0	0	0
Saldo	-15.000	0	0	0	0	0
Investerings						
Financiering						

	2026
Exploitatie	
Uitgaven	0
Ontvangsten	0
Saldo	0
Investerings	
Financiering	

Actieplan: AP000087: Maatschappelijk draagvlak creëren rond kwetsbaarheid

6.2.1. Maatschappelijk draagvlak creëren rond kwetsbaarheid

Van 01/01/2020 tot 31/12/2026

	2020	2021	2022	2023	2024	2025
Exploitatie						
Uitgaven	52.264	73.938	89.186	130.648	182.669	182.669
Ontvangsten	1.404	1.458	4.230	0	0	0
Saldo	-50.860	-72.480	-84.956	-130.648	-182.669	-182.669
Investerings						
Financiering						

	2026
Exploitatie	
Uitgaven	182.669
Ontvangsten	0
Saldo	-182.669
Investerings	
Financiering	

Actie: AC000217: Uitbouwen en optimaliseren van de werking van de wijkpunten obv de noden van de Hasselaren

Beleidsbudget Uitbouwen en optimaliseren van de werking van de wijkpunten obv de noden van de Hasselaren

Van 01/01/2020 tot 31/12/2026

	2020	2021	2022	2023	2024	2025
Exploitatie						
Uitgaven	20.286	24.057	29.703	30.520	41.000	41.000
Ontvangsten	1.404	1.458	4.230	0	0	0
Saldo	-18.883	-22.598	-25.473	-30.520	-41.000	-41.000
Investerings						
Financiering						

	2026
Exploitatie	
Uitgaven	41.000
Ontvangsten	0
Saldo	-41.000
Investerings	
Financiering	

Actie: AC000390: Inzetten op straathoekwerk in de aandachtswijken

Beleidsbudget Inzetten op straathoekwerk in de aandachtswijken

Van 01/01/2020 tot 31/12/2026

	2020	2021	2022	2023	2024	2025
Exploitatie						
Uitgaven	15.076	18.877	17.951	22.000	22.000	22.000
Ontvangsten	0	0	0	0	0	0
Saldo	-15.076	-18.877	-17.951	-22.000	-22.000	-22.000
Investerings						
Financiering						

	2026
Exploitatie	
Uitgaven	22.000
Ontvangsten	0
Saldo	-22.000
Investerings	
Financiering	

Actie: AC000464: Gezondheidspromotie naar kwetsbare doelgroepen

Beleidsbudget Gezondheidspromotie naar kwetsbare doelgroepen

Van 01/01/2020 tot 31/12/2026

	2020	2021	2022	2023	2024	2025
Exploitatie						
Uitgaven	7.827	22.402	41.454	57.128	48.669	48.669
Ontvangsten	0	0	0	0	0	0
Saldo	-7.827	-22.402	-41.454	-57.128	-48.669	-48.669
Investerings						
Financiering						

	2026
Exploitatie	
Uitgaven	48.669
Ontvangsten	0
Saldo	-48.669
Investerings	
Financiering	

Actie: AC000486: Uitbouw beleid rond geestelijke gezondheidszorg en psychische kwetsbaarheid

Beleidsbudget Uitbouw beleid rond geestelijke gezondheidszorg en psychische kwetsbaarheid

Van 01/01/2020 tot 31/12/2026

	2020	2021	2022	2023	2024	2025
Exploitatie						
Uitgaven	9.075	3.602	78	15.000	65.000	65.000
Ontvangsten	0	0	0	0	0	0
Saldo	-9.075	-3.602	-78	-15.000	-65.000	-65.000
Investerings						
Financiering						

	2026
Exploitatie	
Uitgaven	65.000
Ontvangsten	0
Saldo	-65.000
Investerings	
Financiering	

Actie: AC000487: Aanpak van eenzaamheid bij senioren obv knelpunten

Beleidsbudget Aanpak van eenzaamheid bij senioren obv knelpunten

Van 01/01/2020 tot 31/12/2026

	2020	2021	2022	2023	2024	2025
Exploitatie						
Uitgaven	0	0	0	6.000	6.000	6.000
Ontvangsten	0	0	0	0	0	0
Saldo	0	0	0	-6.000	-6.000	-6.000
Investerings						
Financiering						

	2026
Exploitatie	
Uitgaven	6.000
Ontvangsten	0
Saldo	-6.000
Investerings	
Financiering	

Actie: AC000753: VZW Tejo (nominatief)

Beleidsbudget VZW Tejo (nominatief)

Van 01/01/2020 tot 31/12/2025

	2020	2021	2022	2023	2024	2025
Exploitatie						
Uitgaven	0	5.000	0	0	0	0
Ontvangsten	0	0	0	0	0	0
Saldo	0	-5.000	0	0	0	0
Investerings						
Financiering						

	2026
Exploitatie	
Uitgaven	0
Ontvangsten	0
Saldo	0
Investerings	
Financiering	

Actieplan: AP000088: Optimale coördinatie, organisatie en toegankelijkheid van gezondheidspreventie en gezondheidszorg

6.2.2. Optimale coördinatie, organisatie en toegankelijkheid van gezondheidspreventie en gezondheidszorg

Van 01/01/2020 tot 31/12/2026

	2020	2021	2022	2023	2024	2025
Exploitatie						
Uitgaven	280.775	290.335	255.687	315.390	363.761	275.040
Ontvangsten	179.086	177.668	255.146	276.959	301.637	246.491
Saldo	-101.688	-112.667	-541	-38.431	-62.124	-28.550
Investerings						
Uitgaven	13.721	31.799	0	0	0	0
Ontvangsten	0	0	0	0	0	0
Saldo	-13.721	-31.799	0	0	0	0
Financiering						

	2026
Exploitatie	
Uitgaven	276.131
Ontvangsten	246.491
Saldo	-29.640
Investerings	
Uitgaven	0
Ontvangsten	0
Saldo	0
Financiering	

Actie: AC000251: Beleid implementeren rond hartveilige stad

Beleidsbudget Beleid implementeren rond hartveilige stad

Van 01/01/2020 tot 31/12/2026

	2020	2021	2022	2023	2024	2025
Exploitatie						
Uitgaven	0	0	10.518	2.477	4.916	4.916
Ontvangsten	0	0	0	0	0	0
Saldo	0	0	-10.518	-2.477	-4.916	-4.916
Investerings						
Financiering						

	2026
Exploitatie	
Uitgaven	4.916
Ontvangsten	0
Saldo	-4.916
Investerings	
Financiering	

Actie: AC000297: Uitrol welzijnsampus

Beleidsbudget Uitrol welzijnsampus

Van 01/01/2020 tot 31/12/2026

	2020	2021	2022	2023	2024	2025
Exploitatie						
Uitgaven	160.676	137.576	78.275	100.513	106.950	108.200
Ontvangsten	134.428	160.918	197.411	218.609	222.981	227.441
Saldo	-26.248	23.342	119.137	118.096	116.031	119.240
Investerings						
Uitgaven	13.721	0	0	0	0	0
Ontvangsten	0	0	0	0	0	0
Saldo	-13.721	0	0	0	0	0
Financiering						

	2026
Exploitatie	
Uitgaven	109.190
Ontvangsten	227.441
Saldo	118.250
Investerings	
Uitgaven	0
Ontvangsten	0
Saldo	0
Financiering	

Actie: AC000398: Project straatverpleger

Beleidsbudget Project straatverpleger

Van 01/01/2020 tot 31/12/2026

	2020	2021	2022	2023	2024	2025
Exploitatie						
Uitgaven	41.024	72.635	72.035	70.875	70.875	70.875
Ontvangsten	0	0	0	0	0	0
Saldo	-41.024	-72.635	-72.035	-70.875	-70.875	-70.875
Investerings						
Financiering						

	2026
Exploitatie	
Uitgaven	70.875
Ontvangsten	0
Saldo	-70.875
Investerings	
Financiering	

Actie: AC000461: Inzetten op het verankeren Hasselt Zorgstad en een preventief gezondheidsbeleid

Beleidsbudget Inzetten op het verankeren Hasselt Zorgstad en een preventief gezondheidsbeleid

Van 01/01/2020 tot 31/12/2026

	2020	2021	2022	2023	2024	2025
Exploitatie						
Uitgaven	1.081	0	1.507	674	5.000	5.000
Ontvangsten	0	0	0	0	0	0
Saldo	-1.081	0	-1.507	-674	-5.000	-5.000
Investerings						
Financiering						

	2026
Exploitatie	
Uitgaven	5.000
Ontvangsten	0
Saldo	-5.000
Investerings	
Financiering	

Actie: AC000462: Afstemming aanbod LDC op de behoefte van de Hasseltse senior

Beleidsbudget Afstemming aanbod LDC op de behoefte van de Hasseltse senior

Van 01/01/2020 tot 31/12/2026

	2020	2021	2022	2023	2024	2025
Exploitatie						
Uitgaven	688	1.391	281	30.500	3.500	3.500
Ontvangsten	0	0	0	0	0	0
Saldo	-688	-1.391	-281	-30.500	-3.500	-3.500
Investerings						
Uitgaven	0	5.173	0	0	0	0
Ontvangsten	0	0	0	0	0	0
Saldo	0	-5.173	0	0	0	0
Financiering						

	2026
Exploitatie	
Uitgaven	3.500
Ontvangsten	0
Saldo	-3.500
Investerings	
Uitgaven	0
Ontvangsten	0
Saldo	0
Financiering	

Actie: AC000465: Samenwerking CAD Limburg ikv verslavingspreventie (alcohol, drugs, gamen en gokken)

Beleidsbudget Samenwerking CAD Limburg ikv verslavingspreventie (alcohol, drugs, gamen en gokken)

Van 01/01/2020 tot 31/12/2026

	2020	2021	2022	2023	2024	2025
Exploitatie						
Uitgaven	35.913	46.196	60.938	58.529	50.958	50.994
Ontvangsten	0	0	0	0	0	0
Saldo	-35.913	-46.196	-60.938	-58.529	-50.958	-50.994
Investerings						
Financiering						

	2026
Exploitatie	
Uitgaven	51.030
Ontvangsten	0
Saldo	-51.030
Investerings	
Financiering	

Actie: AC000466: Uitbouw beleid ter preventie van ondervoeding

Beleidsbudget Uitbouw beleid ter preventie van ondervoeding

Van 01/01/2020 tot 31/12/2026

Actie: AC000467: Informatiesessies gezonde voeding thuiswonende senioren, mantelzorgers en bewoners woonzorgcentra

Beleidsbudget Informatiesessies over gezonde voeding voor thuiswonende senioren, mantelzorgers en bewoners woonzorgcentra

Van 01/01/2020 tot 31/12/2026

	2020	2021	2022	2023	2024	2025
Exploitatie						
Uitgaven	0	0	0	1.500	1.500	1.500
Ontvangsten	0	0	0	0	0	0
Saldo	0	0	0	-1.500	-1.500	-1.500
Investerings						
Financiering						

	2026
Exploitatie	
Uitgaven	1.500
Ontvangsten	0
Saldo	-1.500
Investerings	
Financiering	

Actie: AC000505: Huis Erica THIJS vzw

Beleidsbudget Huis Erika THIJS vzw

Van 01/01/2020 tot 31/12/2026

	2020	2021	2022	2023	2024	2025
Exploitatie						
Uitgaven	7.140	7.140	7.140	7.140	7.140	7.140
Ontvangsten	0	0	0	0	0	0
Saldo	-7.140	-7.140	-7.140	-7.140	-7.140	-7.140
Investerings						
Financiering						

	2026
Exploitatie	
Uitgaven	7.140
Ontvangsten	0
Saldo	-7.140
Investerings	
Financiering	

Actie: AC000506: Subsidie IGL (nominatief)

Beleidsbudget Subsidie IGL

Van 01/01/2020 tot 31/12/2026

	2020	2021	2022	2023	2024	2025
Exploitatie						
Uitgaven	14.169	12.654	12.712	20.088	17.000	17.000
Ontvangsten	0	0	0	0	0	0
Saldo	-14.169	-12.654	-12.712	-20.088	-17.000	-17.000
Investerings						
Financiering						

	2026
Exploitatie	
Uitgaven	17.000
Ontvangsten	0
Saldo	-17.000
Investerings	
Financiering	

Actie: AC000507: Limburgia vzw (nominatief)

Beleidsbudget Limburgia vzw (nominatief)

Van 01/01/2020 tot 31/12/2025

Actie: AC000711: Sociale Dienst patrimonium en samenwerkingsverbanden

Beleidsbudget Sociale Dienst patrimonium en samenwerkingsverbanden

Van 01/01/2020 tot 31/12/2026

	2020	2021	2022	2023	2024	2025
Exploitatie						
Uitgaven	20.085	12.742	12.280	6.597	5.922	5.915
Ontvangsten	44.659	16.750	17.735	18.350	18.656	19.050
Saldo	24.573	4.008	5.455	11.753	12.734	13.135
Investerings						
Financiering						

	2026
Exploitatie	
Uitgaven	5.980
Ontvangsten	19.050
Saldo	13.070
Investerings	
Financiering	

Actie: AC000724: Aankoop divers meubilair WZC Stadspark

Beleidsbudget aankoop divers meubilair WZC Stadspark

Van 01/01/2020 tot 31/12/2025

Actie: AC000755: Stimuleren van beweging bij bezoekers

Beleidsbudget Stimuleren van beweging bij bezoekers

Van 01/01/2020 tot 31/12/2026

	2020	2021	2022	2023	2024	2025
Exploitatie						
Investerings						
Uitgaven	0	19.743	0	0	0	0
Ontvangsten	0	0	0	0	0	0
Saldo	0	-19.743	0	0	0	0
Financiering						

	2026
Exploitatie	
Investerings	
Uitgaven	0
Ontvangsten	0
Saldo	0
Financiering	

Actie: AC000756: Tilliften voor campussen Banneux en Stadspark

Beleidsbudget Tilliften voor campussen Banneux en Stadspark

Van 01/01/2020 tot 31/12/2025

	2020	2021	2022	2023	2024	2025
Exploitatie						
Investerings						
Uitgaven	0	6.884	0	0	0	0
Ontvangsten	0	0	0	0	0	0
Saldo	0	-6.884	0	0	0	0
Financiering						

	2026
Exploitatie	
Investerings	
Uitgaven	0
Ontvangsten	0
Saldo	0
Financiering	

Actie: AC000757: Plannen en studies

Beleidsbudget Plannen en studies

Van 01/01/2020 tot 31/12/2025

Actie: AC000827: Drugsbeleidsplan

Beleidsbudget Drugsbeleidsplan

Van 01/01/2022 tot 31/12/2026

	2020	2021	2022	2023	2024	2025
Exploitatie						
Uitgaven	0	0	0	6.497	0	0
Ontvangsten	0	0	0	0	0	0
Saldo	0	0	0	-6.497	0	0
Investerings						
Financiering						

	2026
Exploitatie	
Uitgaven	0
Ontvangsten	0
Saldo	0
Investerings	
Financiering	

Actie: AC000829: Intrafamiliaal geweld

Beleidsbudget Intrafamiliaal geweld

Van 01/01/2022 tot 31/12/2026

	2020	2021	2022	2023	2024	2025
Exploitatie						
Uitgaven	0	0	0	10.000	90.000	0
Ontvangsten	0	0	40.000	40.000	60.000	0
Saldo	0	0	40.000	30.000	-30.000	0
Investerings						
Financiering						

	2026
Exploitatie	
Uitgaven	0
Ontvangsten	0
Saldo	0
Investerings	
Financiering	

Actieplan: AP000089: Garanderen van voldoende, kwaliteitsvolle, ondersteunende (woon)zorgvormen

6.2.3. Garanderen van voldoende, kwaliteitsvolle, ondersteunende (woon)zorgvormen

Van 01/01/2020 tot 31/12/2026

	2020	2021	2022	2023	2024	2025
Exploitatie						
Investerings						
Uitgaven	61.023	19.091	5.200	6.461	0	0
Ontvangsten	1.171.462	1.171.462	1.171.462	1.171.462	1.171.462	1.171.462
Saldo	1.110.438	1.152.371	1.166.262	1.165.000	1.171.462	1.171.462
Financiering						

	2026
Exploitatie	
Investerings	
Uitgaven	0
Ontvangsten	1.171.462
Saldo	1.171.462
Financiering	

Actie: AC000252: ICT - planningstool zorgmedewerkers

Beleidsbudget ICT - planningstool zorgmedewerkers

Van 01/01/2020 tot 31/12/2026

	2020	2021	2022	2023	2024	2025
Exploitatie						
Investerings						
Uitgaven	61.023	19.091	5.200	6.461	0	0
Ontvangsten	0	0	0	0	0	0
Saldo	-61.023	-19.091	-5.200	-6.461	0	0
Financiering						

	2026
Exploitatie	
Investerings	
Uitgaven	0
Ontvangsten	0
Saldo	0
Financiering	

Actie: AC000678: VIPA-subsidies

Beleidsbudget VIPA-subsidies

Van 01/01/2020 tot 31/12/2026

	2020	2021	2022	2023	2024	2025
Exploitatie						
Investerings						
Uitgaven	0	0	0	0	0	0
Ontvangsten	1.171.462	1.171.462	1.171.462	1.171.462	1.171.462	1.171.462
Saldo	1.171.462	1.171.462	1.171.462	1.171.462	1.171.462	1.171.462
Financiering						

	2026
Exploitatie	
Investerings	
Uitgaven	0
Ontvangsten	1.171.462
Saldo	1.171.462
Financiering	

Actieplan: AP000090: Een mantelzorgvriendelijke stad

6.2.4. Een mantelzorgvriendelijke stad

Van 01/01/2020 tot 31/12/2026

	2020	2021	2022	2023	2024	2025
Exploitatie						
Uitgaven	15.000	19.980	761	257.000	282.000	282.000
Ontvangsten	0	0	0	0	0	0
Saldo	-15.000	-19.980	-761	-257.000	-282.000	-282.000
Investerings						
Financiering						

	2026
Exploitatie	
Uitgaven	282.000
Ontvangsten	0
Saldo	-282.000
Investerings	
Financiering	

Actie: AC000463: Preventiecampagnes voor mantelzorgers

Beleidsbudget Preventiecampagnes voor mantelzorgers

Van 01/01/2020 tot 31/12/2026

	2020	2021	2022	2023	2024	2025
Exploitatie						
Uitgaven	0	0	334	4.000	4.000	4.000
Ontvangsten	0	0	0	0	0	0
Saldo	0	0	-334	-4.000	-4.000	-4.000
Investerings						
Financiering						

	2026
Exploitatie	
Uitgaven	4.000
Ontvangsten	0
Saldo	-4.000
Investerings	
Financiering	

Actie: AC000489: Implementatie Hasseltse mantelzorgpremie

Beleidsbudget Implementatie Hasseltse mantelzorgpremie

Van 01/01/2020 tot 31/12/2026

	2020	2021	2022	2023	2024	2025
Exploitatie						
Uitgaven	0	0	0	250.000	275.000	275.000
Ontvangsten	0	0	0	0	0	0
Saldo	0	0	0	-250.000	-275.000	-275.000
Investerings						
Financiering						

	2026
Exploitatie	
Uitgaven	275.000
Ontvangsten	0
Saldo	-275.000
Investerings	
Financiering	

Actie: AC000510: Mantelzorgplan

Beleidsbudget Mantelzorgplan

Van 01/01/2020 tot 31/12/2026

	2020	2021	2022	2023	2024	2025
Exploitatie						
Uitgaven	15.000	19.980	427	3.000	3.000	3.000
Ontvangsten	0	0	0	0	0	0
Saldo	-15.000	-19.980	-427	-3.000	-3.000	-3.000
Investerings						
Financiering						

	2026
Exploitatie	
Uitgaven	3.000
Ontvangsten	0
Saldo	-3.000
Investerings	
Financiering	

Actieplan: AP000091: Een dementievriendelijke stad

6.2.5. Een dementievriendelijke stad

Van 01/01/2020 tot 31/12/2026

	2020	2021	2022	2023	2024	2025
Exploitatie						
Uitgaven	9.004	12.604	11.703	17.000	17.000	17.000
Ontvangsten	1.125	4.500	4.723	0	0	0
Saldo	-7.879	-8.104	-6.980	-17.000	-17.000	-17.000
Investerings						
Uitgaven	24.632	5.479	74.384	2.677	0	0
Ontvangsten	0	0	0	0	0	0
Saldo	-24.632	-5.479	-74.384	-2.677	0	0
Financiering						

	2026
Exploitatie	
Uitgaven	17.000
Ontvangsten	0
Saldo	-17.000
Investerings	
Uitgaven	0
Ontvangsten	0
Saldo	0
Financiering	

Actie: AC000230: HOGEVIJF start ism een partner een CADO op voor personen met jongdementie in Hasselt

Beleidsbudget HOGEVIJF start ism een partner een CADO op voor personen met jongdementie in Hasselt

Van 01/01/2020 tot 31/12/2026

	2020	2021	2022	2023	2024	2025
Exploitatie						
Uitgaven	0	0	0	0	0	0
Ontvangsten	1.125	4.500	4.723	0	0	0
Saldo	1.125	4.500	4.723	0	0	0
Investerings						
Uitgaven	24.632	0	14.014	0	0	0
Ontvangsten	0	0	0	0	0	0
Saldo	-24.632	0	-14.014	0	0	0
Financiering						

	2026
Exploitatie	
Uitgaven	0
Ontvangsten	0
Saldo	0
Investerings	
Uitgaven	0
Ontvangsten	0
Saldo	0
Financiering	

Actie: AC000303: Dementievriendelijk HOGEVIJF

Beleidsbudget Dementievriendelijk HOGEVIJF

Van 01/01/2020 tot 31/12/2026

	2020	2021	2022	2023	2024	2025
Exploitatie						
Uitgaven	2.442	4.831	3.587	4.500	4.500	4.500
Ontvangsten	0	0	0	0	0	0
Saldo	-2.442	-4.831	-3.587	-4.500	-4.500	-4.500
Investerings						
Uitgaven	0	5.479	60.370	2.677	0	0
Ontvangsten	0	0	0	0	0	0
Saldo	0	-5.479	-60.370	-2.677	0	0
Financiering						

	2026
Exploitatie	
Uitgaven	4.500
Ontvangsten	0
Saldo	-4.500
Investerings	
Uitgaven	0
Ontvangsten	0
Saldo	0
Financiering	

Actie: AC000497: Behalen label de-MENS-ie vriendelijke stad

Beleidsbudget Behalen label de-MENS-ie vriendelijke stad

Van 01/01/2020 tot 31/12/2026

	2020	2021	2022	2023	2024	2025
Exploitatie						
Uitgaven	6.368	6.773	6.562	10.000	10.000	10.000
Ontvangsten	0	0	0	0	0	0
Saldo	-6.368	-6.773	-6.562	-10.000	-10.000	-10.000
Investerings						
Financiering						

	2026
Exploitatie	
Uitgaven	10.000
Ontvangsten	0
Saldo	-10.000
Investerings	
Financiering	

Actie: AC000509: Kennisdeling expertise inzake dementie aan Limburgse (zorg)organisaties en kenniscentra

Beleidsbudget Kennisdeling expertise inzake dementie aan Limburgse (zorg)organisaties en kenniscentra

Van 01/01/2020 tot 31/12/2026

	2020	2021	2022	2023	2024	2025
Exploitatie						
Uitgaven	194	1.000	1.554	2.500	2.500	2.500
Ontvangsten	0	0	0	0	0	0
Saldo	-194	-1.000	-1.554	-2.500	-2.500	-2.500
Investerings						
Financiering						

	2026
Exploitatie	
Uitgaven	2.500
Ontvangsten	0
Saldo	-2.500
Investerings	
Financiering	

Actieplan: AP000092: We dragen zorg voor dieren

6.2.7. We dragen zorg voor dieren

Van 01/01/2020 tot 31/12/2026

	2020	2021	2022	2023	2024	2025
Exploitatie						
Uitgaven	23.542	21.612	31.197	25.325	25.000	26.450
Ontvangsten	2.918	3.171	2.653	0	0	0
Saldo	-20.624	-18.440	-28.544	-25.325	-25.000	-26.450
Investerings						
Uitgaven	0	1.000	0	0	0	0
Ontvangsten	0	0	0	0	0	0
Saldo	0	-1.000	0	0	0	0
Financiering						

	2026
Exploitatie	
Uitgaven	26.450
Ontvangsten	0
Saldo	-26.450
Investerings	
Uitgaven	0
Ontvangsten	0
Saldo	0
Financiering	

Actie: AC000291: Studie bijkomende losloopzones dieren

Beleidsbudget Studie bijkomende losloopzones dieren

Van 01/01/2020 tot 31/12/2025

	2020	2021	2022	2023	2024	2025
Exploitatie						
Investerings						
Uitgaven	0	1.000	0	0	0	0
Ontvangsten	0	0	0	0	0	0
Saldo	0	-1.000	0	0	0	0
Financiering						

	2026
Exploitatie	
Investerings	
Uitgaven	0
Ontvangsten	0
Saldo	0
Financiering	

Actie: AC000382: Bescherming gierzwaluw

Beleidsbudget Bescherming gierzwaluw

Van 01/01/2020 tot 31/12/2026

	2020	2021	2022	2023	2024	2025
Exploitatie						
Uitgaven	987	0	0	0	0	0
Ontvangsten	0	0	0	0	0	0
Saldo	-987	0	0	0	0	0
Investerings						
Financiering						

	2026
Exploitatie	
Uitgaven	0
Ontvangsten	0
Saldo	0
Investerings	
Financiering	

Actie: AC000383: Nestkasten in parken

Beleidsbudget Nestkasten in parken

Van 01/01/2020 tot 31/12/2026

	2020	2021	2022	2023	2024	2025
Exploitatie						
Uitgaven	1.185	1.250	0	2.420	0	0
Ontvangsten	0	0	0	0	0	0
Saldo	-1.185	-1.250	0	-2.420	0	0
Investerings						
Financiering						

	2026
Exploitatie	
Uitgaven	0
Ontvangsten	0
Saldo	0
Investerings	
Financiering	

Actie: AC000384: Aanleg en onderhoud van Kleine Landschapselementen (reglement)

Beleidsbudget Aanleg en onderhoud van Kleine Landschapselementen (reglement)

Van 01/01/2020 tot 31/12/2026

	2020	2021	2022	2023	2024	2025
Exploitatie						
Uitgaven	1.086	1.174	741	1.500	1.500	1.500
Ontvangsten	0	0	0	0	0	0
Saldo	-1.086	-1.174	-741	-1.500	-1.500	-1.500
Investerings						
Financiering						

	2026
Exploitatie	
Uitgaven	1.500
Ontvangsten	0
Saldo	-1.500
Investerings	
Financiering	

Actie: AC000385: Subsidie voor het in stand houden van zwaluwnesten (reglement)

Beleidsbudget Subsidie voor het in stand houden van zwaluwnesten (reglement)

Van 01/01/2020 tot 31/12/2026

	2020	2021	2022	2023	2024	2025
Exploitatie						
Uitgaven	500	863	388	0	0	0
Ontvangsten	0	0	0	0	0	0
Saldo	-500	-863	-388	0	0	0
Investerings						
Financiering						

	2026
Exploitatie	
Uitgaven	0
Ontvangsten	0
Saldo	0
Investerings	
Financiering	

Actie: AC000410: Acties dierenwelzijn

Beleidsbudget Acties dierenwelzijn

Van 01/01/2020 tot 31/12/2026

	2020	2021	2022	2023	2024	2025
Exploitatie						
Uitgaven	17.284	15.825	27.569	18.905	21.000	22.450
Ontvangsten	2.918	3.171	2.653	0	0	0
Saldo	-14.366	-12.654	-24.916	-18.905	-21.000	-22.450
Investerings						
Financiering						

	2026
Exploitatie	
Uitgaven	22.450
Ontvangsten	0
Saldo	-22.450
Investerings	
Financiering	

Actie: AC000710: Natuurhulpcentrum vzw (nominatief)

Beleidsbudget Natuurhulpcentrum vzw (nominatief)

Van 01/01/2020 tot 31/12/2026

	2020	2021	2022	2023	2024	2025
Exploitatie						
Uitgaven	2.500	2.500	2.500	2.500	2.500	2.500
Ontvangsten	0	0	0	0	0	0
Saldo	-2.500	-2.500	-2.500	-2.500	-2.500	-2.500
Investerings						
Financiering						

	2026
Exploitatie	
Uitgaven	2.500
Ontvangsten	0
Saldo	-2.500
Investerings	
Financiering	

Actieplan: AP000093: Samenwerking en afstemming tussen hulp - en zorgactoren en/of kennisinstellingen

6.3.1. Samenwerking en afstemming tussen hulp - en zorgactoren en/of kennisinstellingen

Van 01/01/2020 tot 31/12/2026

	2020	2021	2022	2023	2024	2025
Exploitatie						
Uitgaven	19.958	0	0	64.619	13.800	13.650
Ontvangsten	0	0	0	0	0	0
Saldo	-19.958	0	0	-64.619	-13.800	-13.650
Investerings						
Financiering						

	2026
Exploitatie	
Uitgaven	13.650
Ontvangsten	0
Saldo	-13.650
Investerings	
Financiering	

Actie: AC000403: Oprichten van een Hasselts inloophuis voor mensen met een psychische kwetsbaarheid

Beleidsbudget Oprichten van een Hasselts inloophuis voor mensen met een psychische kwetsbaarheid

Van 01/01/2020 tot 31/12/2026

	2020	2021	2022	2023	2024	2025
Exploitatie						
Uitgaven	19.958	0	0	64.619	13.800	13.650
Ontvangsten	0	0	0	0	0	0
Saldo	-19.958	0	0	-64.619	-13.800	-13.650
Investerings						
Financiering						

	2026
Exploitatie	
Uitgaven	13.650
Ontvangsten	0
Saldo	-13.650
Investerings	
Financiering	

Actieplan: AP000094: Waarborgen van sociale grondrechten

6.4.1. Waarborgen van sociale grondrechten

Van 01/01/2020 tot 31/12/2026

	2020	2021	2022	2023	2024	2025
Exploitatie						
Uitgaven	575.870	599.161	559.458	748.400	975.881	721.243
Ontvangsten	108.145	89.155	399.958	343.840	113.540	345.980
Saldo	-467.725	-510.006	-159.500	-404.560	-862.341	-375.263
Investerings						
Uitgaven	0	3.237	0	0	0	0
Ontvangsten	0	69.447	0	0	0	0
Saldo	0	66.210	0	0	0	0
Financiering						

	2026
Exploitatie	
Uitgaven	767.951
Ontvangsten	345.980
Saldo	-421.971
Investerings	
Uitgaven	0
Ontvangsten	0
Saldo	0
Financiering	

Actie: AC000150: Café Anoniem- uitwerking van diverse projecten in het kader van dagbesteding

Beleidsbudget Café Anoniem- uitwerking van diverse projecten in het kader van dagbesteding

Van 01/01/2020 tot 31/12/2026

Actie: AC000480: Uitrol van buurtopbouwtrajecten

Beleidsbudget Uitrol van buurtopbouwtrajecten

Van 01/01/2020 tot 31/12/2026

	2020	2021	2022	2023	2024	2025
Exploitatie						
Uitgaven	0	32.670	0	43.000	18.000	8.000
Ontvangsten	0	0	0	0	0	0
Saldo	0	-32.670	0	-43.000	-18.000	-8.000
Investerings						
Financiering						

	2026
Exploitatie	
Uitgaven	8.000
Ontvangsten	0
Saldo	-8.000
Investerings	
Financiering	

Actie: AC000495: Nood- en winteropvang dak- en thuislozen

Beleidsbudget Noodopvang en Shelter

Van 01/01/2020 tot 31/12/2026

	2020	2021	2022	2023	2024	2025
Exploitatie						
Uitgaven	157.349	170.868	151.238	170.496	152.256	143.231
Ontvangsten	38.753	12.907	49.619	0	0	0
Saldo	-118.596	-157.961	-101.619	-170.496	-152.256	-143.231
Investerings						
Financiering						

	2026
Exploitatie	
Uitgaven	178.776
Ontvangsten	0
Saldo	-178.776
Investerings	
Financiering	

Actie: AC000511: Café Anoniem

Beleidsbudget Café Anoniem

Van 01/01/2020 tot 31/12/2026

	2020	2021	2022	2023	2024	2025
Exploitatie						
Uitgaven	390.999	381.093	382.576	487.228	458.899	471.285
Ontvangsten	15.706	13.105	22.177	21.420	21.420	21.420
Saldo	-375.292	-367.988	-360.399	-465.808	-437.479	-449.865
Investerings						
Uitgaven	0	3.237	0	0	0	0
Ontvangsten	0	0	0	0	0	0
Saldo	0	-3.237	0	0	0	0
Financiering						

	2026
Exploitatie	
Uitgaven	482.449
Ontvangsten	21.420
Saldo	-461.029
Investerings	
Uitgaven	0
Ontvangsten	0
Saldo	0
Financiering	

Actie: AC000707: Wonen en energie

Beleidsbudget Wonen en energie

Van 01/01/2020 tot 31/12/2026

	2020	2021	2022	2023	2024	2025
Exploitatie						
Uitgaven	27.522	14.530	25.644	28.510	28.710	28.710
Ontvangsten	53.686	63.143	96.802	91.060	92.120	93.200
Saldo	26.164	48.613	71.158	62.550	63.410	64.490
Investerings						
Uitgaven	0	0	0	0	0	0
Ontvangsten	0	69.447	0	0	0	0
Saldo	0	69.447	0	0	0	0
Financiering						

	2026
Exploitatie	
Uitgaven	28.710
Ontvangsten	93.200
Saldo	64.490
Investerings	
Uitgaven	0
Ontvangsten	0
Saldo	0
Financiering	

Actie: AC000818: Wijkverbeteringscontract Oude Statie

Beleidsbudget wijkverbeteringscontract Oude Statie

Van 01/01/2022 tot 31/12/2026

	2020	2021	2022	2023	2024	2025
Exploitatie						
Uitgaven	0	0	0	19.167	318.017	70.017
Ontvangsten	0	0	231.360	231.360	0	231.360
Saldo	0	0	231.360	212.193	-318.017	161.343
Investerings						
Financiering						

	2026
Exploitatie	
Uitgaven	70.017
Ontvangsten	231.360
Saldo	161.343
Investerings	
Financiering	

Actieplan: AP000095: Verlagen van drempels in het bijzonder voor mensen in armoede

6.4.2. Verlagen van drempels in het bijzonder voor mensen in armoede

Van 01/01/2020 tot 31/12/2026

	2020	2021	2022	2023	2024	2025
Exploitatie						
Uitgaven	26.716	16.882	7.804	8.000	13.337	2.000
Ontvangsten	7.865	0	-500	0	0	0
Saldo	-18.851	-16.882	-8.304	-8.000	-13.337	-2.000
Investerings						
Uitgaven	0	0	0	0	0	0
Ontvangsten	91.450	0	0	0	0	0
Saldo	91.450	0	0	0	0	0
Financiering						

	2026
Exploitatie	
Uitgaven	2.000
Ontvangsten	0
Saldo	-2.000
Investerings	
Uitgaven	0
Ontvangsten	0
Saldo	0
Financiering	

Actie: AC000401: Budget4life beurs

Beleidsbudget Budget4life beurs

Van 01/01/2020 tot 31/12/2026

	2020	2021	2022	2023	2024	2025
Exploitatie						
Uitgaven	9.806	0	0	0	11.337	0
Ontvangsten	0	0	0	0	0	0
Saldo	-9.806	0	0	0	-11.337	0
Investerings						
Financiering						

	2026
Exploitatie	
Uitgaven	0
Ontvangsten	0
Saldo	0
Investerings	
Financiering	

Actie: AC000402: Agori project doorgangswoning voor ex-gedetineerden

Beleidsbudget project doorgangswoning voor ex-gedetineerden

Van 01/01/2020 tot 31/12/2026

	2020	2021	2022	2023	2024	2025
Exploitatie						
Investerings						
Uitgaven	0	0	0	0	0	0
Ontvangsten	91.450	0	0	0	0	0
Saldo	91.450	0	0	0	0	0
Financiering						

	2026
Exploitatie	
Investerings	
Uitgaven	0
Ontvangsten	0
Saldo	0
Financiering	

Actie: AC000454: Verankering van de Drempelmeter bij interne en externe partners

Beleidsbudget Verankering van de Drempelmeter bij interne en externe partners

Van 01/01/2020 tot 31/12/2026

	2020	2021	2022	2023	2024	2025
Exploitatie						
Uitgaven	11.317	13.076	0	0	0	0
Ontvangsten	7.865	0	-500	0	0	0
Saldo	-3.452	-13.076	-500	0	0	0
Investerings						
Financiering						

	2026
Exploitatie	
Uitgaven	0
Ontvangsten	0
Saldo	0
Investerings	
Financiering	

Actie: AC000502: Woonwagenterrein

Beleidsbudget Woonwagenterrein

Van 01/01/2020 tot 31/12/2026

	2020	2021	2022	2023	2024	2025
Exploitatie						
Uitgaven	5.592	0	0	0	0	0
Ontvangsten	0	0	0	0	0	0
Saldo	-5.592	0	0	0	0	0
Investerings						
Financiering						

	2026
Exploitatie	
Uitgaven	0
Ontvangsten	0
Saldo	0
Investerings	
Financiering	

Actie: AC000503: Niet-schoolse taalstimulering

Beleidsbudget Niet-schoolse taalstimulering

Van 01/01/2020 tot 31/12/2026

	2020	2021	2022	2023	2024	2025
Exploitatie						
Uitgaven	0	3.806	7.804	8.000	2.000	2.000
Ontvangsten	0	0	0	0	0	0
Saldo	0	-3.806	-7.804	-8.000	-2.000	-2.000
Investerings						
Financiering						

	2026
Exploitatie	
Uitgaven	2.000
Ontvangsten	0
Saldo	-2.000
Investerings	
Financiering	

Actie: AC000835: E-inclusion for Belgium (digitale inclusie)

Beleidsbudget E-inclusion for Belgium (digitale inclusie)

Van 01/01/2022 tot 31/12/2026

Actieplan: AP000096: Vrijwilligerswerk faciliteren, ondersteunen en waarderen

6.4.4. Vrijwilligerswerk faciliteren, ondersteunen en waarderen

Van 01/01/2020 tot 31/12/2026

	2020	2021	2022	2023	2024	2025
Exploitatie						
Uitgaven	19.763	36.955	47.383	75.000	75.000	75.000
Ontvangsten	0	0	0	0	0	0
Saldo	-19.763	-36.955	-47.383	-75.000	-75.000	-75.000
Investerings						
Financiering						

	2026
Exploitatie	
Uitgaven	75.000
Ontvangsten	0
Saldo	-75.000
Investerings	
Financiering	

Actie: AC000488: Pro-actieve werving vrijwilligers via events en diverse mediakanalen

Beleidsbudget Pro-actieve werving vrijwilligers via events en diverse mediakanalen

Van 01/01/2020 tot 31/12/2026

	2020	2021	2022	2023	2024	2025
Exploitatie						
Uitgaven	88	4.738	1.089	4.000	4.000	4.000
Ontvangsten	0	0	0	0	0	0
Saldo	-88	-4.738	-1.089	-4.000	-4.000	-4.000
Investerings						
Financiering						

	2026
Exploitatie	
Uitgaven	4.000
Ontvangsten	0
Saldo	-4.000
Investerings	
Financiering	

Actie: AC000492: Uitrol actieplan vrijwilligersbeleid

Beleidsbudget Uitrol actieplan vrijwilligersbeleid

Van 01/01/2020 tot 31/12/2026

	2020	2021	2022	2023	2024	2025
Exploitatie						
Uitgaven	19.675	32.218	46.294	71.000	71.000	71.000
Ontvangsten	0	0	0	0	0	0
Saldo	-19.675	-32.218	-46.294	-71.000	-71.000	-71.000
Investerings						
Financiering						

	2026
Exploitatie	
Uitgaven	71.000
Ontvangsten	0
Saldo	-71.000
Investerings	
Financiering	

Actieplan: AP000097: Bestrijden armoede

6.4.5. Bestrijden armoede

Van 01/01/2020 tot 31/12/2026

	2020	2021	2022	2023	2024	2025
Exploitatie						
Uitgaven	577.720	607.722	724.439	1.246.449	1.485.998	1.336.680
Ontvangsten	265.687	312.027	298.563	573.774	587.349	418.432
Saldo	-312.033	-295.695	-425.876	-672.675	-898.649	-918.248
Investerings						
Financiering						

	2026
Exploitatie	
Uitgaven	1.118.506
Ontvangsten	358.432
Saldo	-760.074
Investerings	
Financiering	

Actie: AC000200: Onderzoek oprichting van een sociale kruidenier

Beleidsbudget Onderzoek oprichting van een sociale kruidenier

Van 01/01/2020 tot 31/12/2026

	2020	2021	2022	2023	2024	2025
Exploitatie						
Uitgaven	0	0	0	20.000	15.000	15.000
Ontvangsten	0	0	0	0	0	0
Saldo	0	0	0	-20.000	-15.000	-15.000
Investerings						
Financiering						

	2026
Exploitatie	
Uitgaven	15.000
Ontvangsten	0
Saldo	-15.000
Investerings	
Financiering	

Actie: AC000343: Voedselbank Limburg vzw (nominatief)

Beleidsbudget Voedselbank Limburg vzw (nominatief)

Van 01/01/2020 tot 31/12/2026

	2020	2021	2022	2023	2024	2025
Exploitatie						
Uitgaven	1.239	1.239	1.239	1.239	1.239	1.239
Ontvangsten	0	0	0	0	0	0
Saldo	-1.239	-1.239	-1.239	-1.239	-1.239	-1.239
Investerings						
Financiering						

	2026
Exploitatie	
Uitgaven	1.239
Ontvangsten	0
Saldo	-1.239
Investerings	
Financiering	

Actie: AC000397: Kinderarmoedebestrijding

Beleidsbudget Kinderarmoedebestrijding

Van 01/01/2020 tot 31/12/2026

	2020	2021	2022	2023	2024	2025
Exploitatie						
Uitgaven	0	0	11.437	16.500	10.000	10.000
Ontvangsten	0	0	330	0	0	0
Saldo	0	0	-11.107	-16.500	-10.000	-10.000
Investerings						
Financiering						

	2026
Exploitatie	
Uitgaven	10.000
Ontvangsten	0
Saldo	-10.000
Investerings	
Financiering	

Actie: AC000399: Uitrol sociaal tewerkstellingsproject en taalcoaches

Beleidsbudget Uitrol sociaal tewerkstellingsproject en taalcoaches

Van 01/01/2020 tot 31/12/2026

	2020	2021	2022	2023	2024	2025
Exploitatie						
Uitgaven	121.721	154.062	193.394	232.460	245.000	260.000
Ontvangsten	0	0	313	45.000	45.000	60.000
Saldo	-121.721	-154.062	-193.081	-187.460	-200.000	-200.000
Investerings						
Financiering						

	2026
Exploitatie	
Uitgaven	260.000
Ontvangsten	0
Saldo	-260.000
Investerings	
Financiering	

Actie: AC000400: Online tool Remi

Beleidsbudget - Niet gesubsidieerde steun

Van 01/01/2020 tot 31/12/2026

	2020	2021	2022	2023	2024	2025
Exploitatie						
Uitgaven	453.510	449.150	512.904	647.802	841.599	907.281
Ontvangsten	265.687	307.122	295.168	299.005	304.969	311.052
Saldo	-187.822	-142.028	-217.736	-348.797	-536.630	-596.229
Investerings						
Financiering						

	2026
Exploitatie	
Uitgaven	599.107
Ontvangsten	311.052
Saldo	-288.055
Investerings	
Financiering	

Actie: AC000740: Fonds ter bestrijding van Tijdelijke Uithuiszetting

Beleidsbudget Fonds ter bestrijding van Tijdelijke Uithuiszetting

Van 01/01/2020 tot 31/12/2026

	2020	2021	2022	2023	2024	2025
Exploitatie						
Uitgaven	1.250	3.271	2.732	36.500	36.500	36.500
Ontvangsten	0	4.905	2.528	40.000	40.000	40.000
Saldo	-1.250	1.634	-204	3.500	3.500	3.500
Investerings						
Financiering						

	2026
Exploitatie	
Uitgaven	36.500
Ontvangsten	40.000
Saldo	3.500
Investerings	
Financiering	

Actie: AC000776: Papillon project

Beleidsbudget Papillon project

Van 01/01/2021 tot 31/12/2026

	2020	2021	2022	2023	2024	2025
Exploitatie						
Uitgaven	0	0	347	4.550	9.430	9.430
Ontvangsten	0	0	224	3.220	7.380	7.380
Saldo	0	0	-123	-1.330	-2.050	-2.050
Investerings						
Financiering						

	2026
Exploitatie	
Uitgaven	9.430
Ontvangsten	7.380
Saldo	-2.050
Investerings	
Financiering	

Actie: AC000828: Werelddag van verzet tegen armoede

Beleidsbudget Werelddag van verzet tegen armoede

Van 01/01/2022 tot 31/12/2026

	2020	2021	2022	2023	2024	2025
Exploitatie						
Uitgaven	0	0	2.386	1.222	2.000	2.000
Ontvangsten	0	0	0	0	0	0
Saldo	0	0	-2.386	-1.222	-2.000	-2.000
Investerings						
Financiering						

	2026
Exploitatie	
Uitgaven	2.000
Ontvangsten	0
Saldo	-2.000
Investerings	
Financiering	

Actie: AC000832: Armoedebeleid

Beleidsbudget Armoedebeleid

Van 01/01/2022 tot 31/12/2026

	2020	2021	2022	2023	2024	2025
Exploitatie						
Uitgaven	0	0	0	15.925	15.000	15.000
Ontvangsten	0	0	0	0	0	0
Saldo	0	0	0	-15.925	-15.000	-15.000
Investerings						
Financiering						

	2026
Exploitatie	
Uitgaven	15.000
Ontvangsten	0
Saldo	-15.000
Investerings	
Financiering	

Actie: AC000833: Regie voedselbedeling

Beleidsbudget Regie voedselbedeling

Van 01/01/2022 tot 31/12/2026

	2020	2021	2022	2023	2024	2025
Exploitatie						
Uitgaven	0	0	0	59.830	59.830	59.830
Ontvangsten	0	0	0	0	0	0
Saldo	0	0	0	-59.830	-59.830	-59.830
Investerings						
Financiering						

	2026
Exploitatie	
Uitgaven	50.230
Ontvangsten	0
Saldo	-50.230
Investerings	
Financiering	

Actie: AC000839: Pamperbank

Beleidsbudget Pamperbank

Van 01/01/2022 tot 31/12/2026

	2020	2021	2022	2023	2024	2025
Exploitatie						
Uitgaven	0	0	0	25.940	20.400	20.400
Ontvangsten	0	0	0	0	0	0
Saldo	0	0	0	-25.940	-20.400	-20.400
Investerings						
Financiering						

	2026
Exploitatie	
Uitgaven	30.000
Ontvangsten	0
Saldo	-30.000
Investerings	
Financiering	

Actie: AC000851: AFS - gesubsidieerde steun

Beleidsbudget - AFS - gesubsidieerde steun

Van 01/01/2023 tot 31/12/2026

	2020	2021	2022	2023	2024	2025
Exploitatie						
Uitgaven	0	0	0	184.481	190.000	0
Ontvangsten	0	0	0	186.550	190.000	0
Saldo	0	0	0	2.069	0	0
Investerings						
Financiering						

	2026
Exploitatie	
Uitgaven	0
Ontvangsten	0
Saldo	0
Investerings	
Financiering	

Actie: AC000856: Pop-up Sociaal Kruidenier

Beleidsbudget pop-up Sociaal Kruidenier

Van 01/01/2023 tot 31/12/2026

	2020	2021	2022	2023	2024	2025
Exploitatie						
Uitgaven	0	0	0	0	40.000	0
Ontvangsten	0	0	0	0	0	0
Saldo	0	0	0	0	-40.000	0
Investerings						
Financiering						

	2026
Exploitatie	
Uitgaven	90.000
Ontvangsten	0
Saldo	-90.000
Investerings	
Financiering	

Actieplan: AP000098: We maken de stad aantrekkelijk voor jonge gezinnen

6.5.1. We maken de stad aantrekkelijk voor jonge gezinnen

Van 01/01/2020 tot 31/12/2026

	2020	2021	2022	2023	2024	2025
Exploitatie						
Uitgaven	145.977	114.253	137.253	130.450	131.450	131.150
Ontvangsten	0	0	0	0	0	0
Saldo	-145.977	-114.253	-137.253	-130.450	-131.450	-131.150
Investerings						
Uitgaven	102.977	479.851	905.674	240.700	0	0
Ontvangsten	0	0	0	0	0	0
Saldo	-102.977	-479.851	-905.674	-240.700	0	0
Financiering						

	2026
Exploitatie	
Uitgaven	132.693
Ontvangsten	0
Saldo	-132.693
Investerings	
Uitgaven	0
Ontvangsten	0
Saldo	0
Financiering	

Actie: AC000139: Bouw van nieuwe jeugdlokalen: Bakkerslaan in Runkst

Beleidsbudget Bouw van nieuwe jeugdlokalen: Bakkerslaan in Runkst

Van 01/01/2020 tot 31/12/2026

	2020	2021	2022	2023	2024	2025
Exploitatie						
Investerings						
Uitgaven	11.755	400.423	893.036	237.672	0	0
Ontvangsten	0	0	0	0	0	0
Saldo	-11.755	-400.423	-893.036	-237.672	0	0
Financiering						

	2026
Exploitatie	
Investerings	
Uitgaven	0
Ontvangsten	0
Saldo	0
Financiering	

Actie: AC000182: Vervangen van oude en leveren van nieuwe speeltoestellen

Beleidsbudget Vervangen van oude en leveren van nieuwe speeltoestellen

Van 01/01/2020 tot 31/12/2025

	2020	2021	2022	2023	2024	2025
Exploitatie						
Investerings						
Uitgaven	82.462	48.594	0	0	0	0
Ontvangsten	0	0	0	0	0	0
Saldo	-82.462	-48.594	0	0	0	0
Financiering						

	2026
Exploitatie	
Investerings	
Uitgaven	0
Ontvangsten	0
Saldo	0
Financiering	

Actie: AC000195: Renovatie van het outdoor skatepark

Beleidsbudget Renovatie van het outdoor skatepark

Van 01/01/2020 tot 31/12/2025

Actie: AC000209: Renovatiesubsidie niet-stedelijke jeugdlokalen

Beleidsbudget Renovatiesubsidie niet-stedelijke jeugdlokalen

Van 01/01/2020 tot 31/12/2026

	2020	2021	2022	2023	2024	2025
Exploitatie						
Investerings						
Uitgaven	0	30.833	7.250	3.028	0	0
Ontvangsten	0	0	0	0	0	0
Saldo	0	-30.833	-7.250	-3.028	0	0
Financiering						

	2026
Exploitatie	
Investerings	
Uitgaven	0
Ontvangsten	0
Saldo	0
Financiering	

Actie: AC000229: Vervangen van oude en leveren van nieuwe speeltoestellen domein Kiewit

Beleidsbudget Vervangen van oude en leveren van nieuwe speeltoestellen domein Kiewit

Van 01/01/2020 tot 31/12/2025

Actie: AC000320: Grote herstellingswerken in verschillende jeugdlokalen

Beleidsbudget Grote herstellingswerken in verschillende jeugdlokalen

Van 01/01/2020 tot 31/12/2026

	2020	2021	2022	2023	2024	2025
Exploitatie						
Investerings						
Uitgaven	0	0	5.388	0	0	0
Ontvangsten	0	0	0	0	0	0
Saldo	0	0	-5.388	0	0	0
Financiering						

	2026
Exploitatie	
Investerings	
Uitgaven	0
Ontvangsten	0
Saldo	0
Financiering	

Actie: AC000370: Kwaliteitsvolle verzorging en voeding dieren kinderboerderij

Beleidsbudget Kwaliteitsvolle verzorging en voeding dieren kinderboerderij

Van 01/01/2020 tot 31/12/2026

	2020	2021	2022	2023	2024	2025
Exploitatie						
Uitgaven	8.470	3.763	9.795	10.300	10.300	10.000
Ontvangsten	0	0	0	0	0	0
Saldo	-8.470	-3.763	-9.795	-10.300	-10.300	-10.000
Investerings						
Uitgaven	8.760	0	0	0	0	0
Ontvangsten	0	0	0	0	0	0
Saldo	-8.760	0	0	0	0	0
Financiering						

	2026
Exploitatie	
Uitgaven	10.000
Ontvangsten	0
Saldo	-10.000
Investerings	
Uitgaven	0
Ontvangsten	0
Saldo	0
Financiering	

Actie: AC000417: Uitbreiding Hasseltse voordelen voor kinderen van gescheiden ouders

Beleidsbudget Uitbreiding Hasseltse voordelen voor kinderen van gescheiden ouders

Van 01/01/2020 tot 31/12/2025

Actie: AC000603: Speelpleinwerking

Beleidsbudget Speelpleinwerking

Van 01/01/2020 tot 31/12/2026

	2020	2021	2022	2023	2024	2025
Exploitatie						
Uitgaven	2.928	6.651	8.822	4.000	7.500	7.500
Ontvangsten	0	0	0	0	0	0
Saldo	-2.928	-6.651	-8.822	-4.000	-7.500	-7.500
Investerings						
Financiering						

	2026
Exploitatie	
Uitgaven	7.500
Ontvangsten	0
Saldo	-7.500
Investerings	
Financiering	

Actie: AC000608: Werkingstoelagen voor de jeugdverenigingen (reglement)

Beleidsbudget Werkingstoelagen voor de jeugdverenigingen (reglement)

Van 01/01/2020 tot 31/12/2026

	2020	2021	2022	2023	2024	2025
Exploitatie						
Uitgaven	53.980	30.000	30.000	30.000	30.000	30.000
Ontvangsten	0	0	0	0	0	0
Saldo	-53.980	-30.000	-30.000	-30.000	-30.000	-30.000
Investerings						
Financiering						

	2026
Exploitatie	
Uitgaven	30.000
Ontvangsten	0
Saldo	-30.000
Investerings	
Financiering	

Actie: AC000609: Subsidie deelname erkende vorming (reglement)

Beleidsbudget Subsidie deelname erkende vorming (reglement)

Van 01/01/2020 tot 31/12/2026

	2020	2021	2022	2023	2024	2025
Exploitatie						
Uitgaven	3.268	2.809	7.542	6.847	4.000	4.000
Ontvangsten	0	0	0	0	0	0
Saldo	-3.268	-2.809	-7.542	-6.847	-4.000	-4.000
Investerings						
Financiering						

	2026
Exploitatie	
Uitgaven	4.000
Ontvangsten	0
Saldo	-4.000
Investerings	
Financiering	

Actie: AC000610: Subsidie promoteam (reglement)

Beleidsbudget Subsidie promoteam (reglement)

Van 01/01/2020 tot 31/12/2026

	2020	2021	2022	2023	2024	2025
Exploitatie						
Uitgaven	3.120	1.924	7.691	5.153	5.500	5.500
Ontvangsten	0	0	0	0	0	0
Saldo	-3.120	-1.924	-7.691	-5.153	-5.500	-5.500
Investerings						
Financiering						

	2026
Exploitatie	
Uitgaven	5.500
Ontvangsten	0
Saldo	-5.500
Investerings	
Financiering	

Actie: AC000611: Ondersteuning kampvervoer (reglement)

Beleidsbudget Ondersteuning kampvervoer (reglement)

Van 01/01/2020 tot 31/12/2026

	2020	2021	2022	2023	2024	2025
Exploitatie						
Uitgaven	12.284	1.542	2.005	2.000	2.000	2.000
Ontvangsten	0	0	0	0	0	0
Saldo	-12.284	-1.542	-2.005	-2.000	-2.000	-2.000
Investerings						
Financiering						

	2026
Exploitatie	
Uitgaven	2.000
Ontvangsten	0
Saldo	-2.000
Investerings	
Financiering	

Actie: AC000612: Nachtvergoeding kampen en weekends (reglement)

Beleidsbudget Nachtvergoeding kampen en weekends (reglement)

Van 01/01/2020 tot 31/12/2026

	2020	2021	2022	2023	2024	2025
Exploitatie						
Uitgaven	30.427	32.565	36.399	37.150	37.150	37.150
Ontvangsten	0	0	0	0	0	0
Saldo	-30.427	-32.565	-36.399	-37.150	-37.150	-37.150
Investerings						
Financiering						

	2026
Exploitatie	
Uitgaven	37.150
Ontvangsten	0
Saldo	-37.150
Investerings	
Financiering	

Actie: AC000613: Speelpleinwerking Zowiezo vzw (nominatief)

Beleidsbudget Speelpleinwerking Zowiezo vzw (nominatief)

Van 01/01/2020 tot 31/12/2026

	2020	2021	2022	2023	2024	2025
Exploitatie						
Uitgaven	11.000	11.000	11.000	11.000	11.000	11.000
Ontvangsten	0	0	0	0	0	0
Saldo	-11.000	-11.000	-11.000	-11.000	-11.000	-11.000
Investerings						
Financiering						

	2026
Exploitatie	
Uitgaven	11.000
Ontvangsten	0
Saldo	-11.000
Investerings	
Financiering	

Actie: AC000614: Circusatelier Balancirk vzw (nominatief)

Beleidsbudget Circusatelier Balancirk vzw (nominatief)

Van 01/01/2020 tot 31/12/2026

	2020	2021	2022	2023	2024	2025
Exploitatie						
Uitgaven	2.500	2.500	2.500	2.500	2.500	2.500
Ontvangsten	0	0	0	0	0	0
Saldo	-2.500	-2.500	-2.500	-2.500	-2.500	-2.500
Investerings						
Financiering						

	2026
Exploitatie	
Uitgaven	2.500
Ontvangsten	0
Saldo	-2.500
Investerings	
Financiering	

Actie: AC000655: Dag van de Jeugdbeweging (nominatief)

Beleidsbudget Dag van de Jeugdbeweging (nominatief)

Van 01/01/2020 tot 31/12/2025

Actie: AC000657: Uitbouw indoor skatehall

Beleidsbudget Uitbouw indoor skatehall

Van 01/01/2020 tot 31/12/2026

	2020	2021	2022	2023	2024	2025
Exploitatie						
Uitgaven	18.000	18.000	18.000	18.000	18.000	18.000
Ontvangsten	0	0	0	0	0	0
Saldo	-18.000	-18.000	-18.000	-18.000	-18.000	-18.000
Investerings						
Financiering						

	2026
Exploitatie	
Uitgaven	19.543
Ontvangsten	0
Saldo	-19.543
Investerings	
Financiering	

Actie: AC000726: Inrichting leslokalen en keuken

Beleidsbudget inrichting leslokalen en keuken

Van 01/01/2020 tot 31/12/2025

Actie: AC000746: Hoek 8

Beleidsbudget Hoek 8

Van 01/01/2020 tot 31/12/2026

	2020	2021	2022	2023	2024	2025
Exploitatie						
Uitgaven	0	3.500	3.500	3.500	3.500	3.500
Ontvangsten	0	0	0	0	0	0
Saldo	0	-3.500	-3.500	-3.500	-3.500	-3.500
Investerings						
Financiering						

	2026
Exploitatie	
Uitgaven	3.500
Ontvangsten	0
Saldo	-3.500
Investerings	
Financiering	

Actieplan: AP000099: De stadskern is aantrekkelijk voor studenten

6.5.2. De stadskern is aantrekkelijk voor studenten

Van 01/01/2020 tot 31/12/2026

	2020	2021	2022	2023	2024	2025
Exploitatie						
Uitgaven	131.841	206.461	115.107	121.851	106.080	106.080
Ontvangsten	0	0	0	0	0	0
Saldo	-131.841	-206.461	-115.107	-121.851	-106.080	-106.080
Investerings						
Uitgaven	0	24.885	0	0	0	0
Ontvangsten	0	0	0	0	0	0
Saldo	0	-24.885	0	0	0	0
Financiering						

	2026
Exploitatie	
Uitgaven	106.080
Ontvangsten	0
Saldo	-106.080
Investerings	
Uitgaven	0
Ontvangsten	0
Saldo	0
Financiering	

Actie: AC000315: Overbruggingsperiode locatie De Serre

Beleidsbudget Overbruggingsperiode locatie De Serre

Van 01/01/2020 tot 31/12/2025

	2020	2021	2022	2023	2024	2025
Exploitatie						
Investerings						
Uitgaven	0	24.885	0	0	0	0
Ontvangsten	0	0	0	0	0	0
Saldo	0	-24.885	0	0	0	0
Financiering						

	2026
Exploitatie	
Investerings	
Uitgaven	0
Ontvangsten	0
Saldo	0
Financiering	

Actie: AC000567: Permanente huisvesting voor jongeren in de binnenstad

Beleidsbudget Permanente huisvesting voor jongeren in de binnenstad

Van 01/01/2020 tot 31/12/2026

	2020	2021	2022	2023	2024	2025
Exploitatie						
Uitgaven	78.333	50.000	50.000	50.000	50.000	50.000
Ontvangsten	0	0	0	0	0	0
Saldo	-78.333	-50.000	-50.000	-50.000	-50.000	-50.000
Investerings						
Financiering						

	2026
Exploitatie	
Uitgaven	50.000
Ontvangsten	0
Saldo	-50.000
Investerings	
Financiering	

Actie: AC000592: Student Take Off

Beleidsbudget Student Take Off

Van 01/01/2020 tot 31/12/2026

	2020	2021	2022	2023	2024	2025
Exploitatie						
Uitgaven	15.000	15.000	15.000	15.000	15.000	15.000
Ontvangsten	0	0	0	0	0	0
Saldo	-15.000	-15.000	-15.000	-15.000	-15.000	-15.000
Investerings						
Financiering						

	2026
Exploitatie	
Uitgaven	15.000
Ontvangsten	0
Saldo	-15.000
Investerings	
Financiering	

Actie: AC000593: Studentenbeleidsplan

Beleidsbudget Studentenbeleidsplan

Van 01/01/2020 tot 31/12/2026

	2020	2021	2022	2023	2024	2025
Exploitatie						
Uitgaven	31.853	5.790	0	3.015	0	0
Ontvangsten	0	0	0	0	0	0
Saldo	-31.853	-5.790	0	-3.015	0	0
Investerings						
Financiering						

	2026
Exploitatie	
Uitgaven	0
Ontvangsten	0
Saldo	0
Investerings	
Financiering	

Actie: AC000594: Aanbod jeugdactiviteiten in de binnenstad

Beleidsbudget Aanbod jeugdactiviteiten in de binnenstad

Van 01/01/2020 tot 31/12/2026

	2020	2021	2022	2023	2024	2025
Exploitatie						
Uitgaven	5.255	14.096	34.069	44.128	30.080	30.080
Ontvangsten	0	0	0	0	0	0
Saldo	-5.255	-14.096	-34.069	-44.128	-30.080	-30.080
Investerings						
Financiering						

	2026
Exploitatie	
Uitgaven	30.080
Ontvangsten	0
Saldo	-30.080
Investerings	
Financiering	

Actie: AC000682: Subsidie Podiumkansen (reglement)

Beleidsbudget Subsidie Podiumkansen (reglement)

Van 01/01/2020 tot 31/12/2026

	2020	2021	2022	2023	2024	2025
Exploitatie						
Uitgaven	1.400	125	2.550	2.325	3.000	3.000
Ontvangsten	0	0	0	0	0	0
Saldo	-1.400	-125	-2.550	-2.325	-3.000	-3.000
Investerings						
Financiering						

	2026
Exploitatie	
Uitgaven	3.000
Ontvangsten	0
Saldo	-3.000
Investerings	
Financiering	

Actie: AC000683: Subsidie 'Alles kan' (reglement)

Beleidsbudget Subsidie 'Alles kan' (reglement)

Van 01/01/2020 tot 31/12/2026

	2020	2021	2022	2023	2024	2025
Exploitatie						
Uitgaven	0	121.450	13.488	7.383	8.000	8.000
Ontvangsten	0	0	0	0	0	0
Saldo	0	-121.450	-13.488	-7.383	-8.000	-8.000
Investerings						
Financiering						

	2026
Exploitatie	
Uitgaven	8.000
Ontvangsten	0
Saldo	-8.000
Investerings	
Financiering	

Actieplan: AP000100: We faciliteren een onbezorgde oude dag voor elke Hasselaar

6.5.3. We faciliteren een onbezorgde oude dag voor elke Hasselaar

Van 01/01/2020 tot 31/12/2026

	2020	2021	2022	2023	2024	2025
Exploitatie						
Uitgaven	724	40.201	14.899	15.000	15.000	15.000
Ontvangsten	0	0	0	0	0	0
Saldo	-724	-40.201	-14.899	-15.000	-15.000	-15.000
Investerings						
Financiering						

	2026
Exploitatie	
Uitgaven	15.000
Ontvangsten	0
Saldo	-15.000
Investerings	
Financiering	

Actie: AC000508: Diverse acties m.b.t. het verhogen van de efficiëntie, kwaliteit en visibiliteit van Hogeveijf

Beleidsbudget Diverse acties m.b.t. het verhogen van de efficiëntie, kwaliteit en visibiliteit van Hogeveijf
ouderenvoorzieningen

Van 01/01/2020 tot 31/12/2026

	2020	2021	2022	2023	2024	2025
Exploitatie						
Uitgaven	724	10.201	0	0	0	0
Ontvangsten	0	0	0	0	0	0
Saldo	-724	-10.201	0	0	0	0
Investerings						
Financiering						

	2026
Exploitatie	
Uitgaven	0
Ontvangsten	0
Saldo	0
Investerings	
Financiering	

Actie: AC000715: Aanpassingswerken leefruimte Paulien (uitbreiding) (OD-2019181646)

Beleidsbudget Aanpassingswerken leefruimte Paulien (uitbreiding) (OD-2019181646)

Van 01/01/2020 tot 31/12/2025

Actie: AC000766: Subsidies aan seniorenverenigingen

Beleidsbudget - subsidies aan seniorenverenigingen

Van 01/01/2020 tot 31/12/2026

	2020	2021	2022	2023	2024	2025
Exploitatie						
Uitgaven	0	30.000	14.899	15.000	15.000	15.000
Ontvangsten	0	0	0	0	0	0
Saldo	0	-30.000	-14.899	-15.000	-15.000	-15.000
Investerings						
Financiering						

	2026
Exploitatie	
Uitgaven	15.000
Ontvangsten	0
Saldo	-15.000
Investerings	
Financiering	

Actieplan: AP000101: Hasselaar een titel om trots op te zijn. Inspanningen creëren kansen

6.5.4. Hasselaar een titel om trots op te zijn. Inspanningen creëren kansen

Van 01/01/2020 tot 31/12/2026

	2020	2021	2022	2023	2024	2025
Exploitatie						
Uitgaven	0	0	5.000	5.000	0	0
Ontvangsten	0	0	0	0	0	0
Saldo	0	0	-5.000	-5.000	0	0
Investerings						
Financiering						

	2026
Exploitatie	
Uitgaven	0
Ontvangsten	0
Saldo	0
Investerings	
Financiering	

Actie: AC000700: Hasselaar een titel om trots op te zijn. Inspanningen creëren kansen 2020-2025

Beleidsbudget Hasselaar een titel om trots op te zijn. Inspanningen creëren kansen 2020-2025

Van 01/01/2020 tot 31/12/2025

Actie: AC000830: Golden Hasselt Awards

Beleidsbudget Golden Hasselt Awards

Van 01/01/2022 tot 31/12/2026

	2020	2021	2022	2023	2024	2025
Exploitatie						
Uitgaven	0	0	5.000	5.000	0	0
Ontvangsten	0	0	0	0	0	0
Saldo	0	0	-5.000	-5.000	0	0
Investerings						
Financiering						

	2026
Exploitatie	
Uitgaven	0
Ontvangsten	0
Saldo	0
Investerings	
Financiering	

Actieplan: AP000102: Jongeren fysiek, mentaal en digitaal verbinden

6.5.5. Jongeren fysiek, mentaal en digitaal verbinden

Van 01/01/2020 tot 31/12/2026

	2020	2021	2022	2023	2024	2025
Exploitatie						
Uitgaven	15.148	11.855	12.316	5.175	7.500	7.500
Ontvangsten	0	0	0	0	0	0
Saldo	-15.148	-11.855	-12.316	-5.175	-7.500	-7.500
Investerings						
Financiering						

	2026
Exploitatie	
Uitgaven	7.500
Ontvangsten	0
Saldo	-7.500
Investerings	
Financiering	

Actie: AC000595: Behalen label kindvriendelijke stad 2021

Beleidsbudget Behalen label kindvriendelijke stad 2021

Van 01/01/2020 tot 31/12/2026

	2020	2021	2022	2023	2024	2025
Exploitatie						
Uitgaven	6.380	0	4.422	0	0	0
Ontvangsten	0	0	0	0	0	0
Saldo	-6.380	0	-4.422	0	0	0
Investerings						
Financiering						

	2026
Exploitatie	
Uitgaven	0
Ontvangsten	0
Saldo	0
Investerings	
Financiering	

Actie: AC000596: Omkadering en promotie jeugdinitiatieven

Beleidsbudget Omkadering en promotie jeugdinitiatieven

Van 01/01/2020 tot 31/12/2026

	2020	2021	2022	2023	2024	2025
Exploitatie						
Uitgaven	3.518	4.477	4.602	1.675	4.000	4.000
Ontvangsten	0	0	0	0	0	0
Saldo	-3.518	-4.477	-4.602	-1.675	-4.000	-4.000
Investerings						
Financiering						

	2026
Exploitatie	
Uitgaven	4.000
Ontvangsten	0
Saldo	-4.000
Investerings	
Financiering	

Actie: AC000620: Subsidie erkende jeugdverenigingen via jeugdsubsidiereglement jubileumvieringen jeugdwerk(reglement)

Beleidsbudget Subsidie voor erkende jeugdverenigingen via het jeugdsubsidiereglement voor jubileumvieringen jeugdwerk(reglement)

Van 01/01/2020 tot 31/12/2025

Actie: AC000621: Subsidie erkende jeugdverenigingen via het jeugdsubsidiereglement startfase van jeugdwerk(reglement)

Beleidsbudget Subsidie voor erkende jeugdverenigingen via het jeugdsubsidiereglement voor de startfase van een blijvend traditioneel jeugdwerk, specifiek jeugdwerk of jeugdhuis(reglement)

Van 01/01/2020 tot 31/12/2026

	2020	2021	2022	2023	2024	2025
Exploitatie						
Uitgaven	0	1.000	500	500	500	500
Ontvangsten	0	0	0	0	0	0
Saldo	0	-1.000	-500	-500	-500	-500
Investerings						
Financiering						

	2026
Exploitatie	
Uitgaven	500
Ontvangsten	0
Saldo	-500
Investerings	
Financiering	

Actie: AC000622: Subsidie voor de Hasseltse verenigingen voor de organisatie van een kleinschalige fuif (reglement)

Beleidsbudget Subsidie voor de Hasseltse verenigingen voor de organisatie van een kleinschalige fuif (reglement)

Van 01/01/2020 tot 31/12/2025

	2020	2021	2022	2023	2024	2025
Exploitatie						
Uitgaven	1.250	0	0	0	0	0
Ontvangsten	0	0	0	0	0	0
Saldo	-1.250	0	0	0	0	0
Investerings						
Financiering						

	2026
Exploitatie	
Uitgaven	0
Ontvangsten	0
Saldo	0
Investerings	
Financiering	

Actie: AC000623: Subsidie voor de Hasseltse verenigingen voor het organiseren van een grootschalige fuif (reglement)

Beleidsbudget Subsidie voor de Hasseltse verenigingen voor het organiseren van een grootschalige fuif (reglement)

Van 01/01/2020 tot 31/12/2026

	2020	2021	2022	2023	2024	2025
Exploitatie						
Uitgaven	0	257	2.792	3.000	3.000	3.000
Ontvangsten	0	0	0	0	0	0
Saldo	0	-257	-2.792	-3.000	-3.000	-3.000
Investerings						
Financiering						

	2026
Exploitatie	
Uitgaven	3.000
Ontvangsten	0
Saldo	-3.000
Investerings	
Financiering	

Actie: AC000624: Subsidie voor de organisatie van/deelname aan een buitenlands initiatief (reglement)

Beleidsbudget Subsidie voor de organisatie van/deelname aan een buitenlands initiatief (reglement)

Van 01/01/2020 tot 31/12/2025

Actie: AC000625: Subsidie Hasseltse kinderen en jongeren deelname aan activiteiten (reglement)

Beleidsbudget Subsidie voor Hasseltse kinderen en jongeren voor deelname aan activiteiten georganiseerd door de stedelijke jeugdinst of andere jeugdverenigingen/huizen die een overeenkomst met de stad hebben afgesloten (reglement)

Van 01/01/2020 tot 31/12/2026

	2020	2021	2022	2023	2024	2025
Exploitatie						
Uitgaven	4.000	6.121	0	0	0	0
Ontvangsten	0	0	0	0	0	0
Saldo	-4.000	-6.121	0	0	0	0
Investerings						
Financiering						

	2026
Exploitatie	
Uitgaven	0
Ontvangsten	0
Saldo	0
Investerings	
Financiering	

Actieplan: AP000103: Maatschappelijk draagvlak rond diversiteit, gelijke kansen en gezondheid

6.5.6. Maatschappelijk draagvlak rond diversiteit, gelijke kansen en gezondheid

Van 01/01/2020 tot 31/12/2026

	2020	2021	2022	2023	2024	2025
Exploitatie						
Uitgaven	241.969	302.062	341.695	540.056	1.065.859	924.403
Ontvangsten	0	32.000	116.640	39.878	297.029	283.853
Saldo	-241.969	-270.062	-225.055	-500.178	-768.830	-640.550
Investerings						
Uitgaven	0	4.740	0	0	0	0
Ontvangsten	0	0	0	0	0	0
Saldo	0	-4.740	0	0	0	0
Financiering						

	2026
Exploitatie	
Uitgaven	776.300
Ontvangsten	0
Saldo	-776.300
Investerings	
Uitgaven	0
Ontvangsten	0
Saldo	0
Financiering	

Actie: AC000273: Inzetten op jeugdwelzijnswerk

Beleidsbudget Inzetten op jeugdwelzijnswerk

Van 01/01/2020 tot 31/12/2026

	2020	2021	2022	2023	2024	2025
Exploitatie						
Uitgaven	172.400	261.109	287.329	274.800	290.800	256.800
Ontvangsten	0	32.000	8.000	0	0	0
Saldo	-172.400	-229.109	-279.329	-274.800	-290.800	-256.800
Investerings						
Uitgaven	0	4.740	0	0	0	0
Ontvangsten	0	0	0	0	0	0
Saldo	0	-4.740	0	0	0	0
Financiering						

	2026
Exploitatie	
Uitgaven	256.800
Ontvangsten	0
Saldo	-256.800
Investerings	
Uitgaven	0
Ontvangsten	0
Saldo	0
Financiering	

Actie: AC000452: Preventie van racisme en discriminatie door participatie in ECCAR en tienpuntenplan

Beleidsbudget Preventie van racisme en discriminatie door participatie in ECCAR en tienpuntenplan

Van 01/01/2020 tot 31/12/2026

	2020	2021	2022	2023	2024	2025
Exploitatie						
Uitgaven	500	500	713	500	500	500
Ontvangsten	0	0	0	0	0	0
Saldo	-500	-500	-713	-500	-500	-500
Investerings						
Financiering						

	2026
Exploitatie	
Uitgaven	500
Ontvangsten	0
Saldo	-500
Investerings	
Financiering	

Actie: AC000453: Subsidies gelijke kansen (reglement)

Beleidsbudget Subsidies gelijke kansen (reglement)

Van 01/01/2020 tot 31/12/2026

	2020	2021	2022	2023	2024	2025
Exploitatie						
Uitgaven	0	1.530	1.526	34.999	17.000	17.000
Ontvangsten	0	0	0	0	0	0
Saldo	0	-1.530	-1.526	-34.999	-17.000	-17.000
Investerings						
Financiering						

	2026
Exploitatie	
Uitgaven	17.000
Ontvangsten	0
Saldo	-17.000
Investerings	
Financiering	

Actie: AC000455: Implementatie en uitvoering van gelijkekansenbeleid

Beleidsbudget Implementatie en uitvoering van gelijkekansenbeleid

Van 01/01/2020 tot 31/12/2026

	2020	2021	2022	2023	2024	2025
Exploitatie						
Uitgaven	1.190	0	932	14.030	167.229	154.053
Ontvangsten	0	0	0	12.718	161.229	148.053
Saldo	-1.190	0	-932	-1.312	-6.000	-6.000
Investerings						
Financiering						

	2026
Exploitatie	
Uitgaven	6.000
Ontvangsten	0
Saldo	-6.000
Investerings	
Financiering	

Actie: AC000483: Samenwerkingsovereenkomst Regenbooghuis vzw

Beleidsbudget Samenwerkingsovereenkomst Regenbooghuis vzw

Van 01/01/2020 tot 31/12/2026

	2020	2021	2022	2023	2024	2025
Exploitatie						
Uitgaven	18.400	4.600	23.000	23.000	23.000	23.000
Ontvangsten	0	0	0	0	0	0
Saldo	-18.400	-4.600	-23.000	-23.000	-23.000	-23.000
Investerings						
Financiering						

	2026
Exploitatie	
Uitgaven	23.000
Ontvangsten	0
Saldo	-23.000
Investerings	
Financiering	

Actie: AC000484: Opzet en uitbouw transversaal holebi- en transgenderbeleid

Beleidsbudget Opzet en uitbouw transversaal holebi- en transgenderbeleid

Van 01/01/2020 tot 31/12/2026

	2020	2021	2022	2023	2024	2025
Exploitatie						
Uitgaven	0	10.995	6.450	1.000	7.000	4.000
Ontvangsten	0	0	0	0	0	0
Saldo	0	-10.995	-6.450	-1.000	-7.000	-4.000
Investerings						
Financiering						

	2026
Exploitatie	
Uitgaven	4.000
Ontvangsten	0
Saldo	-4.000
Investerings	
Financiering	

Actie: AC000496: Organisatie van acties rond internationale dagen

Beleidsbudget Organisatie van acties rond internationale dagen

Van 01/01/2020 tot 31/12/2026

	2020	2021	2022	2023	2024	2025
Exploitatie						
Uitgaven	2.800	3.978	908	7.689	3.000	3.000
Ontvangsten	0	0	0	0	0	0
Saldo	-2.800	-3.978	-908	-7.689	-3.000	-3.000
Investerings						
Financiering						

	2026
Exploitatie	
Uitgaven	3.000
Ontvangsten	0
Saldo	-3.000
Investerings	
Financiering	

Actie: AC000590: Activiteitenaanbod voor kinderen en jongeren met autisme - samenwerkingsovereenkomst Autisme Limburg

Beleidsbudget Activiteitenaanbod voor kinderen en jongeren met autisme - samenwerkingsovereenkomst Autisme Limburg

Van 01/01/2020 tot 31/12/2026

	2020	2021	2022	2023	2024	2025
Exploitatie						
Uitgaven	11.250	18.750	15.000	15.000	15.000	15.000
Ontvangsten	0	0	0	0	0	0
Saldo	-11.250	-18.750	-15.000	-15.000	-15.000	-15.000
Investerings						
Financiering						

	2026
Exploitatie	
Uitgaven	15.000
Ontvangsten	0
Saldo	-15.000
Investerings	
Financiering	

Actie: AC000591: Speelpleinwerking voor kinderen met en zonder beperking

Beleidsbudget Speelpleinwerking voor kinderen met en zonder beperking

Van 01/01/2020 tot 31/12/2026

	2020	2021	2022	2023	2024	2025
Exploitatie						
Uitgaven	0	0	3.400	9.000	12.000	12.000
Ontvangsten	0	0	0	0	0	0
Saldo	0	0	-3.400	-9.000	-12.000	-12.000
Investerings						
Financiering						

	2026
Exploitatie	
Uitgaven	12.000
Ontvangsten	0
Saldo	-12.000
Investerings	
Financiering	

Actie: AC000758: Nominatieve subsidies gelijke kansen

Beleidsbudget nominatieve subsidies gelijke kansen

Van 01/01/2020 tot 31/12/2025

	2020	2021	2022	2023	2024	2025
Exploitatie						
Uitgaven	35.429	600	0	0	0	0
Ontvangsten	0	0	0	0	0	0
Saldo	-35.429	-600	0	0	0	0
Investerings						
Financiering						

	2026
Exploitatie	
Uitgaven	0
Ontvangsten	0
Saldo	0
Investerings	
Financiering	

Actie: AC000834: Het Plan Samenleven

Beleidsbudget Het Plan Samenleven

Van 01/01/2022 tot 31/12/2026

	2020	2021	2022	2023	2024	2025
Exploitatie						
Uitgaven	0	0	2.438	160.038	530.330	439.050
Ontvangsten	0	0	108.640	27.160	135.800	135.800
Saldo	0	0	106.202	-132.878	-394.530	-303.250
Investerings						
Financiering						

	2026
Exploitatie	
Uitgaven	439.000
Ontvangsten	0
Saldo	-439.000
Investerings	
Financiering	

Actieplan: AP000104: Hasselt spreekt zijn burgers aan op hun engagement en solidariteit om de buurt mee vorm te geven

6.6.1. Hasselt spreekt zijn individuele en georganiseerde burgers aan op hun engagement en solidariteit om de buurt mee vorm te geven

Van 01/01/2020 tot 31/12/2026

	2020	2021	2022	2023	2024	2025
Exploitatie						
Uitgaven	15.284	22.387	39.249	61.886	75.850	75.850
Ontvangsten	0	0	0	0	0	0
Saldo	-15.284	-22.387	-39.249	-61.886	-75.850	-75.850
Investerings						
Financiering						

	2026
Exploitatie	
Uitgaven	75.850
Ontvangsten	0
Saldo	-75.850
Investerings	
Financiering	

Actie: AC000476: Organisatie van laagdrempelige ontmoetingsmomenten

Beleidsbudget Organisatie van laagdrempelige ontmoetingsmomenten

Van 01/01/2020 tot 31/12/2026

	2020	2021	2022	2023	2024	2025
Exploitatie						
Uitgaven	8.290	16.145	30.010	31.386	17.350	17.350
Ontvangsten	0	0	0	0	0	0
Saldo	-8.290	-16.145	-30.010	-31.386	-17.350	-17.350
Investerings						
Financiering						

	2026
Exploitatie	
Uitgaven	17.350
Ontvangsten	0
Saldo	-17.350
Investerings	
Financiering	

Actie: AC000491: Verkiezing Buurt van het jaar

Beleidsbudget Verkiezing Buurt van het jaar

Van 01/01/2020 tot 31/12/2026

	2020	2021	2022	2023	2024	2025
Exploitatie						
Uitgaven	6.500	3.500	6.500	6.500	6.500	6.500
Ontvangsten	0	0	0	0	0	0
Saldo	-6.500	-3.500	-6.500	-6.500	-6.500	-6.500
Investerings						
Financiering						

	2026
Exploitatie	
Uitgaven	6.500
Ontvangsten	0
Saldo	-6.500
Investerings	
Financiering	

Actie: AC000493: Ondersteuning actieve burgerinitiatieven

Beleidsbudget Ondersteuning actieve burgerinitiatieven

Van 01/01/2020 tot 31/12/2026

	2020	2021	2022	2023	2024	2025
Exploitatie						
Uitgaven	495	2.741	2.739	24.000	52.000	52.000
Ontvangsten	0	0	0	0	0	0
Saldo	-495	-2.741	-2.739	-24.000	-52.000	-52.000
Investerings						
Financiering						

	2026
Exploitatie	
Uitgaven	52.000
Ontvangsten	0
Saldo	-52.000
Investerings	
Financiering	

Actieplan: AP000105: Ontmoetingsplaatsen creëren door bestaande ruimtes slim te gebruiken

6.6.2. Ontmoetingsplaatsen creëren door bestaande ruimtes slim te gebruiken

Van 01/01/2020 tot 31/12/2026

	2020	2021	2022	2023	2024	2025
Exploitatie						
Uitgaven	154.185	81.367	112.501	127.680	149.000	149.000
Ontvangsten	0	0	0	0	0	0
Saldo	-154.185	-81.367	-112.501	-127.680	-149.000	-149.000
Investerings						
Uitgaven	98.982	203.628	8.846	0	0	0
Ontvangsten	0	0	0	0	0	0
Saldo	-98.982	-203.628	-8.846	0	0	0
Financiering						

	2026
Exploitatie	
Uitgaven	149.000
Ontvangsten	0
Saldo	-149.000
Investerings	
Uitgaven	0
Ontvangsten	0
Saldo	0
Financiering	

Actie: AC000158: Investeringsdossier OC Runkst

Beleidsbudget Investeringsdossier OC Runkst

Van 01/01/2020 tot 31/12/2026

	2020	2021	2022	2023	2024	2025
Exploitatie						
Investeringen						
Uitgaven	0	27.127	8.846	0	0	0
Ontvangsten	0	0	0	0	0	0
Saldo	0	-27.127	-8.846	0	0	0
Financiering						

	2026
Exploitatie	
Investeringen	
Uitgaven	0
Ontvangsten	0
Saldo	0
Financiering	

Actie: AC000159: Kerkenbeleidsplan

Beleidsbudget Kerkenbeleidsplan

Van 01/01/2020 tot 31/12/2025

	2020	2021	2022	2023	2024	2025
Exploitatie						
Investeringen						
Uitgaven	21.780	0	0	0	0	0
Ontvangsten	0	0	0	0	0	0
Saldo	-21.780	0	0	0	0	0
Financiering						

	2026
Exploitatie	
Investeringen	
Uitgaven	0
Ontvangsten	0
Saldo	0
Financiering	

Actie: AC000177: Investeringsloelage niet-stedelijke oc's

Beleidsbudget Investeringsloelage niet-stedelijke oc's

Van 01/01/2020 tot 31/12/2025

	2020	2021	2022	2023	2024	2025
Exploitatie						
Investerings						
Uitgaven	77.202	176.501	0	0	0	0
Ontvangsten	0	0	0	0	0	0
Saldo	-77.202	-176.501	0	0	0	0
Financiering						

	2026
Exploitatie	
Investerings	
Uitgaven	0
Ontvangsten	0
Saldo	0
Financiering	

Actie: AC000450: OC Runkst

Beleidsbudget OC Runkst (Schadevergoeding)

Van 01/01/2020 tot 31/12/2026

	2020	2021	2022	2023	2024	2025
Exploitatie						
Uitgaven	57.027	0	0	0	0	0
Ontvangsten	0	0	0	0	0	0
Saldo	-57.027	0	0	0	0	0
Investerings						
Financiering						

	2026
Exploitatie	
Uitgaven	0
Ontvangsten	0
Saldo	0
Investerings	
Financiering	

Actie: AC000472: Werkingstoelage OC's

Beleidsbudget Werkingstoelage OC's

Van 01/01/2020 tot 31/12/2026

	2020	2021	2022	2023	2024	2025
Exploitatie						
Uitgaven	77.975	75.975	75.241	82.000	82.000	82.000
Ontvangsten	0	0	0	0	0	0
Saldo	-77.975	-75.975	-75.241	-82.000	-82.000	-82.000
Investerings						
Financiering						

	2026
Exploitatie	
Uitgaven	82.000
Ontvangsten	0
Saldo	-82.000
Investerings	
Financiering	

Actie: AC000473: Implementatie Onderzoek OC's via jaarlijks actieplan

Beleidsbudget Implementatie Onderzoek OC's via jaarlijks actieplan

Van 01/01/2020 tot 31/12/2026

	2020	2021	2022	2023	2024	2025
Exploitatie						
Uitgaven	4.022	5.392	37.260	39.000	27.000	27.000
Ontvangsten	0	0	0	0	0	0
Saldo	-4.022	-5.392	-37.260	-39.000	-27.000	-27.000
Investerings						
Financiering						

	2026
Exploitatie	
Uitgaven	27.000
Ontvangsten	0
Saldo	-27.000
Investerings	
Financiering	

Actie: AC000474: Herstellingen en onderhoudscontracten stedelijke OC's

Beleidsbudget Herstellingen en onderhoudscontracten stedelijke OC's

Van 01/01/2020 tot 31/12/2025

	2020	2021	2022	2023	2024	2025
Exploitatie						
Uitgaven	15.161	0	0	0	0	0
Ontvangsten	0	0	0	0	0	0
Saldo	-15.161	0	0	0	0	0
Investerings						
Financiering						

	2026
Exploitatie	
Uitgaven	0
Ontvangsten	0
Saldo	0
Investerings	
Financiering	

Actie: AC000477: Uitbouw nieuwe wijkpunten

Beleidsbudget Uitbouw nieuwe wijkpunten

Van 01/01/2020 tot 31/12/2026

	2020	2021	2022	2023	2024	2025
Exploitatie						
Uitgaven	0	0	0	6.680	40.000	40.000
Ontvangsten	0	0	0	0	0	0
Saldo	0	0	0	-6.680	-40.000	-40.000
Investerings						
Financiering						

	2026
Exploitatie	
Uitgaven	40.000
Ontvangsten	0
Saldo	-40.000
Investerings	
Financiering	

Actieplan: AP000106: Faciliteren van wijkwerking

6.6.3. Faciliteren van wijkwerking

Van 01/01/2020 tot 31/12/2026

	2020	2021	2022	2023	2024	2025
Exploitatie						
Uitgaven	28.995	45.788	63.300	105.740	94.730	91.875
Ontvangsten	0	2.194	250	0	0	0
Saldo	-28.995	-43.594	-63.050	-105.740	-94.730	-91.875
Investerings						
Financiering						

	2026
Exploitatie	
Uitgaven	91.875
Ontvangsten	0
Saldo	-91.875
Investerings	
Financiering	

Actie: AC000451: ICT - Digitale participatie

Beleidsbudget ICT - Digitale participatie

Van 01/01/2020 tot 31/12/2026

	2020	2021	2022	2023	2024	2025
Exploitatie						
Uitgaven	0	20.570	20.570	24.840	26.830	28.975
Ontvangsten	0	0	0	0	0	0
Saldo	0	-20.570	-20.570	-24.840	-26.830	-28.975
Investerings						
Financiering						

	2026
Exploitatie	
Uitgaven	28.975
Ontvangsten	0
Saldo	-28.975
Investerings	
Financiering	

Actie: AC000471: Wijkbudgetten (reglement)

Beleidsbudget Wijkbudgetten (reglement)

Van 01/01/2020 tot 31/12/2026

	2020	2021	2022	2023	2024	2025
Exploitatie						
Uitgaven	20.468	13.263	10.028	25.000	25.000	20.000
Ontvangsten	0	2.194	250	0	0	0
Saldo	-20.468	-11.069	-9.778	-25.000	-25.000	-20.000
Investerings						
Financiering						

	2026
Exploitatie	
Uitgaven	20.000
Ontvangsten	0
Saldo	-20.000
Investerings	
Financiering	

Actie: AC000475: Uitbreiding aanbod in bestaande wijkpunten

Beleidsbudget Uitbreiding aanbod in bestaande wijkpunten

Van 01/01/2020 tot 31/12/2025

Actie: AC000499: Subsidie wijkrestaurants (reglement)

Beleidsbudget Subsidie wijkrestaurants (reglement)

Van 01/01/2020 tot 31/12/2026

	2020	2021	2022	2023	2024	2025
Exploitatie						
Uitgaven	0	145	0	0	0	0
Ontvangsten	0	0	0	0	0	0
Saldo	0	-145	0	0	0	0
Investerings						
Financiering						

	2026
Exploitatie	
Uitgaven	0
Ontvangsten	0
Saldo	0
Investerings	
Financiering	

Actie: AC000500: Organisatie wijkrestaurants

Beleidsbudget Organisatie wijkrestaurants

Van 01/01/2020 tot 31/12/2026

	2020	2021	2022	2023	2024	2025
Exploitatie						
Uitgaven	2.984	2.010	10.069	22.900	22.900	22.900
Ontvangsten	0	0	0	0	0	0
Saldo	-2.984	-2.010	-10.069	-22.900	-22.900	-22.900
Investerings						
Financiering						

	2026
Exploitatie	
Uitgaven	22.900
Ontvangsten	0
Saldo	-22.900
Investerings	
Financiering	

Actie: AC000584: Maximale ondersteuning straat, buurt- en wijkfeesten

Beleidsbudget Maximale ondersteuning straat, buurt- en wijkfeesten

Van 01/01/2020 tot 31/12/2026

	2020	2021	2022	2023	2024	2025
Exploitatie						
Uitgaven	5.543	9.800	22.633	33.000	20.000	20.000
Ontvangsten	0	0	0	0	0	0
Saldo	-5.543	-9.800	-22.633	-33.000	-20.000	-20.000
Investerings						
Financiering						

	2026
Exploitatie	
Uitgaven	20.000
Ontvangsten	0
Saldo	-20.000
Investerings	
Financiering	

Actieplan: AP000107: Integrale toegankelijkheid

6.7.1. Integrale toegankelijkheid

Van 01/01/2020 tot 31/12/2026

	2020	2021	2022	2023	2024	2025
Exploitatie						
Uitgaven	17.320	32.521	49.665	67.824	38.500	43.500
Ontvangsten	0	0	50.400	0	12.500	0
Saldo	-17.320	-32.521	735	-67.824	-26.000	-43.500
Investerings						
Financiering						

	2026
Exploitatie	
Uitgaven	43.500
Ontvangsten	0
Saldo	-43.500
Investerings	
Financiering	

Actie: AC000456: Uitbouw van visie en aanpak rond integrale toegankelijkheid

Beleidsbudget Uitbouw van visie en aanpak rond integrale toegankelijkheid

Van 01/01/2020 tot 31/12/2026

	2020	2021	2022	2023	2024	2025
Exploitatie						
Uitgaven	2.544	4.121	24.664	32.824	8.500	8.500
Ontvangsten	0	0	50.400	0	12.500	0
Saldo	-2.544	-4.121	25.736	-32.824	4.000	-8.500
Investerings						
Financiering						

	2026
Exploitatie	
Uitgaven	8.500
Ontvangsten	0
Saldo	-8.500
Investerings	
Financiering	

Actie: AC000459: Integratiebevorderende projecten voor vluchtelingen ism partners

Beleidsbudget Integratiebevorderende projecten voor vluchtelingen ism partners

Van 01/01/2020 tot 31/12/2026

	2020	2021	2022	2023	2024	2025
Exploitatie						
Uitgaven	14.777	28.400	25.001	25.000	25.000	30.000
Ontvangsten	0	0	0	0	0	0
Saldo	-14.777	-28.400	-25.001	-25.000	-25.000	-30.000
Investerings						
Financiering						

	2026
Exploitatie	
Uitgaven	30.000
Ontvangsten	0
Saldo	-30.000
Investerings	
Financiering	

Actie: AC000752: Toegankelijkheidstoelage bij een verbouwing

Beleidsbudget Toegankelijkheidstoelage bij een verbouwing

Van 01/01/2020 tot 31/12/2026

	2020	2021	2022	2023	2024	2025
Exploitatie						
Uitgaven	0	0	0	10.000	5.000	5.000
Ontvangsten	0	0	0	0	0	0
Saldo	0	0	0	-10.000	-5.000	-5.000
Investerings						
Financiering						

	2026
Exploitatie	
Uitgaven	5.000
Ontvangsten	0
Saldo	-5.000
Investerings	
Financiering	

Actieplan: AP000108: Fysieke toegankelijkheid

6.7.2. Fysieke toegankelijkheid

Van 01/01/2020 tot 31/12/2026

	2020	2021	2022	2023	2024	2025
Exploitatie						
Uitgaven	28.864	23.521	19.997	53.200	53.200	53.200
Ontvangsten	28.560	28.200	28.200	28.200	28.200	28.200
Saldo	-304	4.679	8.203	-25.000	-25.000	-25.000
Investerings						
Uitgaven	36.294	187.662	54.518	0	0	0
Ontvangsten	272.000	697.200	0	0	0	0
Saldo	235.706	509.538	-54.518	0	0	0
Financiering						

	2026
Exploitatie	
Uitgaven	53.200
Ontvangsten	28.200
Saldo	-25.000
Investerings	
Uitgaven	0
Ontvangsten	0
Saldo	0
Financiering	

Actie: AC000153: BHL - kwaliteitsvolle en geupdate infrastructuur

Beleidsbudget BHL - kwaliteitsvolle en geupdate infrastructuur

Van 01/01/2020 tot 31/12/2026

	2020	2021	2022	2023	2024	2025
Exploitatie						
Investerings						
Uitgaven	36.294	187.662	54.518	0	0	0
Ontvangsten	272.000	697.200	0	0	0	0
Saldo	235.706	509.538	-54.518	0	0	0
Financiering						

	2026
Exploitatie	
Investerings	
Uitgaven	0
Ontvangsten	0
Saldo	0
Financiering	

Actie: AC000237: Toegankelijkheidsstoets voor publieke ruimten

Beleidsbudget Toegankelijkheidsstoets voor publieke ruimten

Van 01/01/2020 tot 31/12/2025

Actie: AC000272: Onderzoek naar locatie van openbare toiletten

Beleidsbudget Onderzoek naar locatie van openbare toiletten

Van 01/01/2020 tot 31/12/2025

Actie: AC000457: Organisatiebreed inzetten van thema's rond gelijke kansen

Beleidsbudget Organisatiebreed inzetten van thema's rond gelijke kansen

Van 01/01/2020 tot 31/12/2026

	2020	2021	2022	2023	2024	2025
Exploitatie						
Uitgaven	0	639	0	0	0	0
Ontvangsten	0	0	0	0	0	0
Saldo	0	-639	0	0	0	0
Investerings						
Financiering						

	2026
Exploitatie	
Uitgaven	0
Ontvangsten	0
Saldo	0
Investerings	
Financiering	

Actie: AC000458: Aanpasbaar maken woningen voor mensen met een beperking ism externe partners

Beleidsbudget Aanpasbaar maken woningen voor mensen met een beperking ism externe partners

Van 01/01/2020 tot 31/12/2026

	2020	2021	2022	2023	2024	2025
Exploitatie						
Uitgaven	0	0	0	25.000	25.000	25.000
Ontvangsten	0	0	0	0	0	0
Saldo	0	0	0	-25.000	-25.000	-25.000
Investerings						
Financiering						

	2026
Exploitatie	
Uitgaven	25.000
Ontvangsten	0
Saldo	-25.000
Investerings	
Financiering	

Actie: AC000653: Uitbouw gevangenisbibliotheek

Beleidsbudget Uitbouw gevangenisbibliotheek

Van 01/01/2020 tot 31/12/2026

	2020	2021	2022	2023	2024	2025
Exploitatie						
Uitgaven	28.864	22.882	19.997	28.200	28.200	28.200
Ontvangsten	28.560	28.200	28.200	28.200	28.200	28.200
Saldo	-304	5.318	8.203	0	0	0
Investerings						
Financiering						

	2026
Exploitatie	
Uitgaven	28.200
Ontvangsten	28.200
Saldo	0
Investerings	
Financiering	

Actie: AC000777: Toegankelijkheid openbaar vervoer

Beleidsbudget Toegankelijkheid openbaar vervoer

Van 01/01/2021 tot 31/12/2026

Actieplan: AP000109: Toegankelijke dienstverlening

6.7.3. Toegankelijke dienstverlening

Van 01/01/2020 tot 31/12/2026

	2020	2021	2022	2023	2024	2025
Exploitatie						
Uitgaven	2.175	2.791	47.442	336.232	901.078	193.667
Ontvangsten	0	5.833	251.165	415.976	50.000	687.494
Saldo	-2.175	3.043	203.723	79.744	-851.078	493.827
Investerings						
Uitgaven	12.019	0	0	0	0	0
Ontvangsten	0	0	0	0	0	0
Saldo	-12.019	0	0	0	0	0
Financiering						

	2026
Exploitatie	
Uitgaven	127.000
Ontvangsten	250.000
Saldo	123.000
Investerings	
Uitgaven	0
Ontvangsten	0
Saldo	0
Financiering	

Actie: AC000141: Het Huis van het Kind

Beleidsbudget Het Huis van het Kind

Van 01/01/2020 tot 31/12/2026

	2020	2021	2022	2023	2024	2025
Exploitatie						
Uitgaven	0	0	35.205	3.000	0	0
Ontvangsten	0	0	0	0	0	0
Saldo	0	0	-35.205	-3.000	0	0
Investerings						
Uitgaven	12.019	0	0	0	0	0
Ontvangsten	0	0	0	0	0	0
Saldo	-12.019	0	0	0	0	0
Financiering						

	2026
Exploitatie	
Uitgaven	0
Ontvangsten	0
Saldo	0
Investerings	
Uitgaven	0
Ontvangsten	0
Saldo	0
Financiering	

Actie: AC000396: Doelgrp: dreiging tot uithuiszetting op privémarkt. Regio: ELZ Herkenrode

Beleidsbudget. https://www.hasselt.be/sites/hasselt/files/2020-01/Projectdossier_GBO_Uithuiszetting_vfinal.pdf. De komende periode willen we het GBO uitbouwen binnen het werkingsgebied ELZ Herkenrode. De kernactoren, zijnde de lokale besturen, de CAW en de Diensten Maatschappelijk Werk, willen samen met de faciliterende actoren de toegankelijkheid van de hulpverlening vergroten en de onderbescherming tegengaan. De 3 kernpartners ontwikkelen een gezamenlijke visie en creëren een kwaliteitskader om aan integrale vraagverheldering te kunnen doen. Basiswerkers worden samengebracht om deze afspraken te concretiseren en expertise uit te wisselen. De partners willen ervoor zorgen dat elke inwoner bij elke kernactor terecht kan met al zijn vragen en dat er onderling samengewerkt wordt, zodat de rechten van de cliënten uitgeput worden. Ook wanneer er andere (impliciete) noden zijn dan de oorspronkelijke aanmeldingsproblematiek, wordt er doorverwezen naar gepaste hulpverlening. Door betere kennis van elkaars specialisatie wordt de toeleiding naar elkaars hulpverlening geoptimaliseerd. Via casusoverleg, intervisie en consult, worden kennis en goede praktijken gedeeld. Het GBO onderneemt outreachende acties in de leefwereld van kwetsbare groepen, om haar bereik en doelmatigheid ten aanzien van deze mensen te vergroten. De komende jaren willen we ons daarbij vooral toespitsen op de ongekende cliënten die dreigen uit huis gezet te worden op de privémarkt. Wij zien dat uithuiszetting vaak een symptoom of ultiem gevolg is van complexe achterliggende problemen, en willen daarom breder gaan kijken naar de verschillende oorzaken die de situatie aldus hebben doen escaleren. Vraagverheldering is daar cruciaal, om oplossingsgericht te kunnen werken, maar ook om preventief te kunnen voorkomen dat men in deze precare situatie terecht komt. Zowel bij de probleemanalyse als voor de toetsing van het aanbod leggen we contacten met mensen uit de doelgroep zelf, en organisaties die hen vertegenwoordigen. Kernpartners leren van de ervaring van kwetsbare mensen en geven hen een stem. De doelgroep krijgt zo een rol in de uitbouw van het GBO: we gaan met hen in dialoog om de binnenkant van de problematiek te leren kennen. Wanneer er een hulpverleningsconcept is, wordt dit ook met de doelgroep afgetoetst. We willen graag de beleving en ervaringen van mensen meenemen in de ontwikkeling en uitwerking van het concept door middel van interviews en storytelling. OCMW 's worden op de hoogte gebracht van dreigende uithuiszettingen via briefwisseling van het vrederecht, en zien zich daarbij geconfronteerd met dossiers waar niet noodzakelijk bewustzijn is van de probleemsituatie, laat staan een hulpvraag. In dit soort moeilijke omstandigheden moet de basiswerker vaak reactief werken, terwijl er idealiter al hogerop in de keten ingegrepen kan worden. Doel is weg te kunnen raken van de (alarm)signaalfunctie van het vrederecht. Daarom zou er meer uitwisseling en contact moeten kunnen zijn met verschillende actoren op de private huurmarkt, en organisaties die huurders kennen en ondersteunen, ook vanuit de kernpartners van het GBO. Interviews met mensen die te maken gehad hebben met uithuiszetting zijn daar belangrijk voor: zijn er signalen die niet opgepikt geweest zijn? Welke organisatie had hen eerder kunnen detecteren, en doorverwijzen naar gepaste hulp? Wanneer er minderjarige kinderen betrokken zijn bij de uithuiszetting en er is sprake van een complexe onderliggende problematiek, zal er verbinding gemaakt worden met de Huizen van het Kind. Aangezien we ons willen richten op ongekende cliënten, zullen we wellicht te maken krijgen met zorgmijders. Dat maakt het aanklampend en outreachend werken cruciaal in dit project. Methodische kaders, concepten en samenwerking uit di

Van 01/01/2020 tot 31/12/2026

	2020	2021	2022	2023	2024	2025
Exploitatie						
Uitgaven	0	0	0	0	0	0
Ontvangsten	0	5.833	0	0	0	0
Saldo	0	5.833	0	0	0	0
Investerings						
Financiering						

	2026
Exploitatie	
Uitgaven	0
Ontvangsten	0
Saldo	0
Investerings	
Financiering	

Actie: AC000449: Decentralisatie dienstverlening in deelgemeenten of buurtmarkten

Beleidsbudget Decentralisatie dienstverlening in deelgemeenten of buurtmarkten

Van 01/01/2020 tot 31/12/2026

Actie: AC000485: Verhoging bekendheid en aanbod van Hogevijf ouderenvoorzieningen

Beleidsbudget Verhoging bekendheid en aanbod van Hogevijf ouderenvoorzieningen

Van 01/01/2020 tot 31/12/2026

	2020	2021	2022	2023	2024	2025
Exploitatie						
Uitgaven	2.175	2.791	2.243	1.000	2.000	2.000
Ontvangsten	0	0	0	0	0	0
Saldo	-2.175	-2.791	-2.243	-1.000	-2.000	-2.000
Investerings						
Financiering						

	2026
Exploitatie	
Uitgaven	2.000
Ontvangsten	0
Saldo	-2.000
Investerings	
Financiering	

Actie: AC000786: GBO regio ELZ Herkenrode – doelgroep gedetineerden en hun directe sociale omgeving

Beleidsbudget. <https://www.zonhoven.be/GBO> - GBO regio ELZ Herkenrode – doelgroep gedetineerden en hun directe sociale omgeving: de gevangenis wordt ingezet als vindplaats voor kwetsbare gezinnen waarvan de gedetineerde woonachtig is/wordt in ELZ Herkenrode. Via het GBO wordt ondersteuning gezocht voor zowel de gedetineerde als zijn/haar directe sociale omgeving (gezin, naaste familie). Dit in functie van het beperken van de negatieve gevolgen van detentie en een goede voorbereiding van de re-integratie na de detentie. Door het versterken van de directe sociale omgeving van de gedetineerde zal er een positief effect zijn op de re-integratie. De samenwerking tussen het intra-muraal netwerk hulp- en dienstverlening in de gevangenis van Hasselt en de reguliere hulpverlening buiten de muren wordt versterkt. Het traject met de direct sociale omgeving focust zich op de ondersteuning van het gezin als kwetsbaar systeem. Concrete acties om de doelstellingen te realiseren zijn het uittekenen van een procesflow rond diverse aspecten (communicatie, kennisdeling, ...), het creëren van een samenwerkingsmodel, het opzetten van vormingen enz.

Van 01/01/2021 tot 31/12/2026

	2020	2021	2022	2023	2024	2025
Exploitatie						
Uitgaven	0	0	0	66.667	66.667	66.667
Ontvangsten	0	0	0	50.000	50.000	50.000
Saldo	0	0	0	-16.667	-16.667	-16.667
Investerings						
Financiering						

	2026
Exploitatie	
Uitgaven	0
Ontvangsten	50.000
Saldo	50.000
Investerings	
Financiering	

Actie: AC000817: Digibanken Vlaanderen (digitale inclusie)

Beleidsbudget Digibanken Vlaanderen (digitale inclusie)

Van 01/01/2021 tot 31/12/2026

	2020	2021	2022	2023	2024	2025
Exploitatie						
Uitgaven	0	0	9.995	186.284	606.577	125.000
Ontvangsten	0	0	17.665	365.976	0	591.494
Saldo	0	0	7.671	179.692	-606.577	466.494
Investerings						
Financiering						

	2026
Exploitatie	
Uitgaven	125.000
Ontvangsten	200.000
Saldo	75.000
Investerings	
Financiering	

Actie: AC000831: Uitrol van een lokaal e-inclusiebeleid (digitale inclusie)

Beleidsbudget Uitrol van een lokaal e-inclusiebeleid (digitale inclusie)

Van 01/01/2022 tot 31/12/2026

	2020	2021	2022	2023	2024	2025
Exploitatie						
Uitgaven	0	0	0	41.666	188.334	0
Ontvangsten	0	0	184.000	0	0	46.000
Saldo	0	0	184.000	-41.666	-188.334	46.000
Investerings						
Financiering						

	2026
Exploitatie	
Uitgaven	0
Ontvangsten	0
Saldo	0
Investerings	
Financiering	

Actie: AC000841: City-deal e-inclusie by design

Beleidsbudget City-deal e-inclusie by design

Van 01/01/2022 tot 31/12/2026

	2020	2021	2022	2023	2024	2025
Exploitatie						
Uitgaven	0	0	0	37.616	37.500	0
Ontvangsten	0	0	49.500	0	0	0
Saldo	0	0	49.500	-37.616	-37.500	0
Investerings						
Financiering						

	2026
Exploitatie	
Uitgaven	0
Ontvangsten	0
Saldo	0
Investerings	
Financiering	

Actieplan: AP000110: Toegankelijke communicatie

6.7.4. Toegankelijke communicatie

Van 01/01/2020 tot 31/12/2026

	2020	2021	2022	2023	2024	2025
Exploitatie						
Uitgaven	326.347	336.731	412.187	541.225	571.045	578.592
Ontvangsten	0	0	0	0	0	0
Saldo	-326.347	-336.731	-412.187	-541.225	-571.045	-578.592
Investerings						
Uitgaven	0	158.882	137.788	0	0	0
Ontvangsten	0	0	0	0	0	0
Saldo	0	-158.882	-137.788	0	0	0
Financiering						

	2026
Exploitatie	
Uitgaven	578.592
Ontvangsten	0
Saldo	-578.592
Investerings	
Uitgaven	0
Ontvangsten	0
Saldo	0
Financiering	

Actie: AC000175: ICT - Infoschermen voor communicatie

Beleidsbudget ICT - Infoschermen voor communicatie

Van 01/01/2020 tot 31/12/2026

	2020	2021	2022	2023	2024	2025
Exploitatie						
Uitgaven	0	14.945	32.655	35.270	38.090	41.137
Ontvangsten	0	0	0	0	0	0
Saldo	0	-14.945	-32.655	-35.270	-38.090	-41.137
Investerings						
Uitgaven	0	158.882	137.788	0	0	0
Ontvangsten	0	0	0	0	0	0
Saldo	0	-158.882	-137.788	0	0	0
Financiering						

	2026
Exploitatie	
Uitgaven	41.137
Ontvangsten	0
Saldo	-41.137
Investerings	
Uitgaven	0
Ontvangsten	0
Saldo	0
Financiering	

Actie: AC000540: Informatiedoorstroming naar de Hasselaren

Beleidsbudget Informatiedoorstroming naar de Hasselaren

Van 01/01/2020 tot 31/12/2026

	2020	2021	2022	2023	2024	2025
Exploitatie						
Uitgaven	26.364	13.640	10.681	20.455	45.455	32.955
Ontvangsten	0	0	0	0	0	0
Saldo	-26.364	-13.640	-10.681	-20.455	-45.455	-32.955
Investerings						
Financiering						

	2026
Exploitatie	
Uitgaven	32.955
Ontvangsten	0
Saldo	-32.955
Investerings	
Financiering	

Actie: AC000551: UIT-magazine

Beleidsbudget UIT-magazine

Van 01/01/2020 tot 31/12/2026

	2020	2021	2022	2023	2024	2025
Exploitatie						
Uitgaven	57.330	75.560	-161	20.000	20.000	20.000
Ontvangsten	0	0	0	0	0	0
Saldo	-57.330	-75.560	161	-20.000	-20.000	-20.000
Investerings						
Financiering						

	2026
Exploitatie	
Uitgaven	20.000
Ontvangsten	0
Saldo	-20.000
Investerings	
Financiering	

Actie: AC000552: Receptiekosten

Beleidsbudget Receptiekosten

Van 01/01/2020 tot 31/12/2026

	2020	2021	2022	2023	2024	2025
Exploitatie						
Uitgaven	3.198	2.005	10.571	49.500	54.500	54.500
Ontvangsten	0	0	0	0	0	0
Saldo	-3.198	-2.005	-10.571	-49.500	-54.500	-54.500
Investerings						
Financiering						

	2026
Exploitatie	
Uitgaven	54.500
Ontvangsten	0
Saldo	-54.500
Investerings	
Financiering	

Actie: AC000558: Informeren burger en personeel over beleidsacties en stadswerking

Beleidsbudget Informeren burger en personeel over beleidsacties en stadswerking

Van 01/01/2020 tot 31/12/2026

	2020	2021	2022	2023	2024	2025
Exploitatie						
Uitgaven	238.455	229.581	357.441	415.000	412.000	429.000
Ontvangsten	0	0	0	0	0	0
Saldo	-238.455	-229.581	-357.441	-415.000	-412.000	-429.000
Investerings						
Financiering						

	2026
Exploitatie	
Uitgaven	429.000
Ontvangsten	0
Saldo	-429.000
Investerings	
Financiering	

Actie: AC000656: Huuradvies Hasselt (nominatief)

Beleidsbudget Huuradvies Hasselt (nominatief)

Van 01/01/2020 tot 31/12/2026

	2020	2021	2022	2023	2024	2025
Exploitatie						
Uitgaven	1.000	1.000	1.000	1.000	1.000	1.000
Ontvangsten	0	0	0	0	0	0
Saldo	-1.000	-1.000	-1.000	-1.000	-1.000	-1.000
Investerings						
Financiering						

	2026
Exploitatie	
Uitgaven	1.000
Ontvangsten	0
Saldo	-1.000
Investerings	
Financiering	

Actieplan: AP000134: Investeren in Hasselt is toonaangevend op vlak van onderwijs

Investeren in Hasselt is toonaangevend op vlak van onderwijs

Van 01/01/2021 tot 31/12/2026

	2020	2021	2022	2023	2024	2025
Exploitatie						
Investerings						
Uitgaven	0	0	684.520	2.557.808	2.903.125	1.954.601
Ontvangsten	0	0	0	39.750	0	0
Saldo	0	0	-684.520	-2.518.058	-2.903.125	-1.954.601
Financiering						

	2026
Exploitatie	
Investerings	
Uitgaven	117.747
Ontvangsten	0
Saldo	-117.747
Financiering	

Actie: AC000808: Investeren in Hasselt is toonaangevend op vlak van onderwijs

Investeren in Hasselt is toonaangevend op vlak van onderwijs

Van 01/01/2021 tot 31/12/2026

	2020	2021	2022	2023	2024	2025
Exploitatie						
Investerings						
Uitgaven	0	0	684.520	2.557.808	2.903.125	1.954.601
Ontvangsten	0	0	0	39.750	0	0
Saldo	0	0	-684.520	-2.518.058	-2.903.125	-1.954.601
Financiering						

	2026
Exploitatie	
Investerings	
Uitgaven	117.747
Ontvangsten	0
Saldo	-117.747
Financiering	

Actieplan: AP000135: Investeren in De Hasselaar, onze zorg

Investeren in De Hasselaar, onze zorg

Van 01/01/2021 tot 31/12/2026

	2020	2021	2022	2023	2024	2025
Exploitatie						
Investerings						
Uitgaven	0	0	223.690	197.395	95.254	87.837
Ontvangsten	0	0	0	0	0	0
Saldo	0	0	-223.690	-197.395	-95.254	-87.837
Financiering						

	2026
Exploitatie	
Investerings	
Uitgaven	37.006
Ontvangsten	0
Saldo	-37.006
Financiering	

Actie: AC000809: Investeren in De Hasselaar, onze zorg

Investeren in De Hasselaar, onze zorg

Van 01/01/2021 tot 31/12/2026

	2020	2021	2022	2023	2024	2025
Exploitatie						
Investerings						
Uitgaven	0	0	223.690	197.395	95.254	87.837
Ontvangsten	0	0	0	0	0	0
Saldo	0	0	-223.690	-197.395	-95.254	-87.837
Financiering						

	2026
Exploitatie	
Investerings	
Uitgaven	37.006
Ontvangsten	0
Saldo	-37.006
Financiering	

Actieplan: AP000136: Investeren in Solidair Hasselt

Investeren in Solidair Hasselt

Van 01/01/2021 tot 31/12/2026

	2020	2021	2022	2023	2024	2025
Exploitatie						
Investerings						
Uitgaven	0	0	134.517	150.581	31.343	28.731
Ontvangsten	0	0	0	0	280.000	0
Saldo	0	0	-134.517	-150.581	248.657	-28.731
Financiering						

	2026
Exploitatie	
Investerings	
Uitgaven	13.032
Ontvangsten	0
Saldo	-13.032
Financiering	

Actie: AC000810: Investeren in Solidair Hasselt

Investeren in Solidair Hasselt

Van 01/01/2021 tot 31/12/2026

	2020	2021	2022	2023	2024	2025
Exploitatie						
Investerings						
Uitgaven	0	0	134.517	150.581	31.343	28.731
Ontvangsten	0	0	0	0	280.000	0
Saldo	0	0	-134.517	-150.581	248.657	-28.731
Financiering						

	2026
Exploitatie	
Investerings	
Uitgaven	13.032
Ontvangsten	0
Saldo	-13.032
Financiering	

Actieplan: AP000137: Investeren in Inclusief Hasselt: we stimuleren ontmoeting, participatie en ondersteuning

Investeren in Inclusief Hasselt: we stimuleren ontmoeting, participatie en ondersteuning voor elke Hasselaar

Van 01/01/2021 tot 31/12/2026

	2020	2021	2022	2023	2024	2025
Exploitatie						
Investerings						
Uitgaven	0	0	606.685	1.352.916	269.230	181.961
Ontvangsten	0	0	0	75.000	0	0
Saldo	0	0	-606.685	-1.277.916	-269.230	-181.961
Financiering						

	2026
Exploitatie	
Investerings	
Uitgaven	76.247
Ontvangsten	0
Saldo	-76.247
Financiering	

Actie: AC000811: Investeren in Inclusief Hasselt: we stimuleren ontmoeting, participatie en ondersteuning voor elke H

Investeren in Inclusief Hasselt: we stimuleren ontmoeting, participatie en ondersteuning voor elke Hasselaar

Van 01/01/2021 tot 31/12/2026

	2020	2021	2022	2023	2024	2025
Exploitatie						
Investerings						
Uitgaven	0	0	606.685	1.352.916	269.230	181.961
Ontvangsten	0	0	0	75.000	0	0
Saldo	0	0	-606.685	-1.277.916	-269.230	-181.961
Financiering						

	2026
Exploitatie	
Investerings	
Uitgaven	76.247
Ontvangsten	0
Saldo	-76.247
Financiering	

Actieplan: AP000138: Investeren in Inspraak en betrokkenheid

Investeren in Inspraak en betrokkenheid

Van 01/01/2021 tot 31/12/2026

	2020	2021	2022	2023	2024	2025
Exploitatie						
Investerings						
Uitgaven	0	0	611.164	1.373.650	544.009	829.092
Ontvangsten	0	0	0	0	0	0
Saldo	0	0	-611.164	-1.373.650	-544.009	-829.092
Financiering						

	2026
Exploitatie	
Investerings	
Uitgaven	299.213
Ontvangsten	0
Saldo	-299.213
Financiering	

Actie: AC000812: Investeren in Inspraak en betrokkenheid

Investeren in Inspraak en betrokkenheid

Van 01/01/2021 tot 31/12/2026

	2020	2021	2022	2023	2024	2025
Exploitatie						
Investerings						
Uitgaven	0	0	611.164	1.373.650	544.009	829.092
Ontvangsten	0	0	0	0	0	0
Saldo	0	0	-611.164	-1.373.650	-544.009	-829.092
Financiering						

	2026
Exploitatie	
Investerings	
Uitgaven	299.213
Ontvangsten	0
Saldo	-299.213
Financiering	

Actieplan: AP000139: Investeren in Integraal toegankelijk Hasselt

Investeren in Integraal toegankelijk Hasselt

Van 01/01/2021 tot 31/12/2026

	2020	2021	2022	2023	2024	2025
Exploitatie						
Investerings						
Uitgaven	0	0	417.267	154.730	82.389	119.361
Ontvangsten	0	0	348.319	459.500	895.000	0
Saldo	0	0	-68.949	304.770	812.611	-119.361
Financiering						

	2026
Exploitatie	
Investerings	
Uitgaven	22.389
Ontvangsten	0
Saldo	-22.389
Financiering	

Actie: AC000813: Investeren in Integraal toegankelijk Hasselt

Investeren in Integraal toegankelijk Hasselt

Van 01/01/2021 tot 31/12/2026

	2020	2021	2022	2023	2024	2025
Exploitatie						
Investeringen						
Uitgaven	0	0	417.267	154.730	82.389	119.361
Ontvangsten	0	0	348.319	459.500	895.000	0
Saldo	0	0	-68.949	304.770	812.611	-119.361
Financiering						

	2026
Exploitatie	
Investeringen	
Uitgaven	22.389
Ontvangsten	0
Saldo	-22.389
Financiering	

Beleidsdoelstelling: BD000007: Basiswerking van groep Hasselt garanderen

SD7: Basiswerking van groep Hasselt garanderen

Van 01/01/2020 tot 31/12/2026

	2020	2021	2022	2023	2024	2025
Exploitatie						
Uitgaven	152.391.836	160.853.776	179.355.878	204.024.220	209.518.623	213.800.853
Ontvangsten	194.693.775	194.361.906	207.340.885	234.003.256	235.816.266	243.695.146
Saldo	42.301.939	33.508.130	27.985.006	29.979.036	26.297.642	29.894.294
Investeringen						
Uitgaven	33.488	935	0	0	0	0
Ontvangsten	3.382.974	103.159	270	0	0	0
Saldo	3.349.486	102.224	270	0	0	0
Financiering						
Uitgaven	9.957.517	9.606.205	9.543.946	23.399.243	13.949.570	22.202.080
Ontvangsten	4.012.575	8.337.212	3.777.327	28.923.273	18.280.058	31.445.609
Saldo	-5.944.942	-1.268.993	-5.766.619	5.524.030	4.330.488	9.243.529

	2026
Exploitatie	
Uitgaven	216.226.131
Ontvangsten	248.053.339
Saldo	31.827.208
Investeringen	
Uitgaven	0
Ontvangsten	0
Saldo	0
Financiering	
Uitgaven	21.157.199
Ontvangsten	3.128.371
Saldo	-18.028.828

Actieplan: AP000111: Basiswerking van groep Hasselt garanderen

7.1.1. Basiswerking van groep Hasselt garanderen

Van 01/01/2020 tot 31/12/2026

	2020	2021	2022	2023	2024	2025
Exploitatie						
Uitgaven	152.391.836	160.853.776	179.355.878	204.024.220	209.518.623	213.800.853
Ontvangsten	194.693.775	194.361.906	207.340.885	234.003.256	235.816.266	243.695.146
Saldo	42.301.939	33.508.130	27.985.006	29.979.036	26.297.642	29.894.294
Investerings						
Uitgaven	33.488	935	0	0	0	0
Ontvangsten	3.382.974	103.159	270	0	0	0
Saldo	3.349.486	102.224	270	0	0	0
Financiering						
Uitgaven	9.957.517	9.606.205	9.543.946	23.399.243	13.949.570	22.202.080
Ontvangsten	4.012.575	8.337.212	3.777.327	28.923.273	18.280.058	31.445.609
Saldo	-5.944.942	-1.268.993	-5.766.619	5.524.030	4.330.488	9.243.529

	2026
Exploitatie	
Uitgaven	216.226.131
Ontvangsten	248.053.339
Saldo	31.827.208
Investerings	
Uitgaven	0
Ontvangsten	0
Saldo	0
Financiering	
Uitgaven	21.157.199
Ontvangsten	3.128.371
Saldo	-18.028.828

Actie: AC000001: Basisbudget Algemene directie

Basisbudget Algemene directie

Van 01/01/2020 tot 31/12/2026

	2020	2021	2022	2023	2024	2025
Exploitatie						
Uitgaven	361.437	286.354	256.370	236.462	340.063	340.063
Ontvangsten	3.758	264	20	0	0	0
Saldo	-357.679	-286.090	-256.350	-236.462	-340.063	-340.063
Investerings						
Financiering						

	2026
Exploitatie	
Uitgaven	340.063
Ontvangsten	0
Saldo	-340.063
Investerings	
Financiering	

Actie: AC000002: Basisbudget Communicatie en citymarketing

Basisbudget Communicatie en citymarketing

Van 01/01/2020 tot 31/12/2026

	2020	2021	2022	2023	2024	2025
Exploitatie						
Uitgaven	90.706	90.469	58.669	59.291	41.870	24.270
Ontvangsten	0	0	0	0	0	0
Saldo	-90.706	-90.469	-58.669	-59.291	-41.870	-24.270
Investerings						
Financiering						

	2026
Exploitatie	
Uitgaven	24.270
Ontvangsten	0
Saldo	-24.270
Investerings	
Financiering	

Actie: AC000003: Basisbudget ICT

Basisbudget ICT

Van 01/01/2020 tot 31/12/2026

	2020	2021	2022	2023	2024	2025
Exploitatie						
Uitgaven	2.761.901	3.736.679	3.348.190	4.739.364	4.337.136	4.453.227
Ontvangsten	0	0	0	0	0	0
Saldo	-2.761.901	-3.736.679	-3.348.190	-4.739.364	-4.337.136	-4.453.227
Investerings						
Financiering						

	2026
Exploitatie	
Uitgaven	4.893.159
Ontvangsten	0
Saldo	-4.893.159
Investerings	
Financiering	

Actie: AC000004: Basisbudget Facility

Basisbudget Facility

Van 01/01/2020 tot 31/12/2026

	2020	2021	2022	2023	2024	2025
Exploitatie						
Uitgaven	3.681.860	3.438.901	3.778.871	4.184.956	4.456.181	4.457.928
Ontvangsten	29.440	31.475	40.188	127.500	127.500	127.500
Saldo	-3.652.419	-3.407.426	-3.738.683	-4.057.456	-4.328.681	-4.330.428
Investerings						
Financiering						

	2026
Exploitatie	
Uitgaven	4.444.778
Ontvangsten	127.500
Saldo	-4.317.278
Investerings	
Financiering	

Actie: AC000005: Basisbudget Human resources

Basisbudget Human resources

Van 01/01/2020 tot 31/12/2026

	2020	2021	2022	2023	2024	2025
Exploitatie						
Uitgaven	1.122.166	1.534.330	1.314.778	1.540.498	1.067.636	1.026.995
Ontvangsten	9.222.987	8.488.968	8.029.310	9.754.557	9.850.310	9.743.317
Saldo	8.100.821	6.954.638	6.714.532	8.214.059	8.782.674	8.716.322
Investerings						
Financiering						

	2026
Exploitatie	
Uitgaven	1.028.054
Ontvangsten	9.302.953
Saldo	8.274.899
Investerings	
Financiering	

Actie: AC000006: Basisbudget Kabinet Burgemeester

Basisbudget Kabinet Burgemeester

Van 01/01/2020 tot 31/12/2026

	2020	2021	2022	2023	2024	2025
Exploitatie						
Uitgaven	9.512	4.595	596	18.750	18.750	18.750
Ontvangsten	0	0	0	0	0	0
Saldo	-9.512	-4.595	-596	-18.750	-18.750	-18.750
Investerings						
Financiering						

	2026
Exploitatie	
Uitgaven	19.250
Ontvangsten	0
Saldo	-19.250
Investerings	
Financiering	

Actie: AC000007: Basisbudget Secretariaat - overig algemeen bestuur

Basisbudget Secretariaat - overig algemeen bestuur

Van 01/01/2020 tot 31/12/2026

	2020	2021	2022	2023	2024	2025
Exploitatie						
Uitgaven	104.763	256.575	217.589	249.580	261.495	284.100
Ontvangsten	44.918	22.819	27.574	2.000	2.000	2.000
Saldo	-59.845	-233.756	-190.016	-247.580	-259.495	-282.100
Investerings						
Financiering						

	2026
Exploitatie	
Uitgaven	278.100
Ontvangsten	17.500
Saldo	-260.600
Investerings	
Financiering	

Actie: AC000008: Basisbudget Secretariaat - politieke organen

Basisbudget Secretariaat - politieke organen

Van 01/01/2020 tot 31/12/2026

	2020	2021	2022	2023	2024	2025
Exploitatie						
Uitgaven	17.423	4.444	6.386	5.850	7.850	5.850
Ontvangsten	0	0	0	0	0	0
Saldo	-17.423	-4.444	-6.386	-5.850	-7.850	-5.850
Investerings						
Financiering						

	2026
Exploitatie	
Uitgaven	5.850
Ontvangsten	0
Saldo	-5.850
Investerings	
Financiering	

Actie: AC000009: Basisbudget Secretariaat - algemeen

Basisbudget Secretariaat - algemeen

Van 01/01/2020 tot 31/12/2026

	2020	2021	2022	2023	2024	2025
Exploitatie						
Uitgaven	339.759	363.850	439.312	410.488	419.533	419.533
Ontvangsten	0	0	0	0	0	0
Saldo	-339.759	-363.850	-439.312	-410.488	-419.533	-419.533
Investerings						
Financiering						

	2026
Exploitatie	
Uitgaven	419.533
Ontvangsten	0
Saldo	-419.533
Investerings	
Financiering	

Actie: AC000010: Basisbudget Lonen en wedden

Basisbudget Lonen en wedden

Van 01/01/2020 tot 31/12/2026

	2020	2021	2022	2023	2024	2025
Exploitatie						
Uitgaven	73.750.116	76.016.284	86.848.694	98.676.279	105.877.668	110.468.198
Ontvangsten	1.109.171	1.826.299	1.616.079	2.058.378	2.636.989	3.161.313
Saldo	-72.640.945	-74.189.985	-85.232.614	-96.617.901	-103.240.679	-107.306.885
Investerings						
Financiering						

	2026
Exploitatie	
Uitgaven	113.063.517
Ontvangsten	3.584.322
Saldo	-109.479.195
Investerings	
Financiering	

Actie: AC000011: Basisbudget BIB - Helics (nominatief)

Basisbudget BIB - ICT (nominatief)

Van 01/01/2020 tot 31/12/2025

	2020	2021	2022	2023	2024	2025
Exploitatie						
Uitgaven	102.175	0	0	0	0	0
Ontvangsten	0	0	0	0	0	0
Saldo	-102.175	0	0	0	0	0
Investerings						
Financiering						

	2026
Exploitatie	
Uitgaven	0
Ontvangsten	0
Saldo	0
Investerings	
Financiering	

Actie: AC000012: Basisbudget BHL - collecties

Basisbudget BHL - collecties

Van 01/01/2020 tot 31/12/2026

	2020	2021	2022	2023	2024	2025
Exploitatie						
Uitgaven	616.651	665.326	638.331	673.633	688.633	688.633
Ontvangsten	0	0	0	0	0	0
Saldo	-616.651	-665.326	-638.331	-673.633	-688.633	-688.633
Investerings						
Financiering						

	2026
Exploitatie	
Uitgaven	688.633
Ontvangsten	0
Saldo	-688.633
Investerings	
Financiering	

Actie: AC000013: Basisbudget BIB Kuringen

Basisbudget BIB Kuringen

Van 01/01/2020 tot 31/12/2026

	2020	2021	2022	2023	2024	2025
Exploitatie						
Uitgaven	150.931	556	220	303	303	303
Ontvangsten	22.879	23.133	17.404	0	0	0
Saldo	-128.051	22.577	17.184	-303	-303	-303
Investerings						
Financiering						

	2026
Exploitatie	
Uitgaven	303
Ontvangsten	0
Saldo	-303
Investerings	
Financiering	

Actie: AC000014: Basisbudget BHL

Basisbudget BHL

Van 01/01/2020 tot 31/12/2026

	2020	2021	2022	2023	2024	2025
Exploitatie						
Uitgaven	43.740	15.607	204	0	0	0
Ontvangsten	0	0	0	0	0	0
Saldo	-43.740	-15.607	-204	0	0	0
Investerings						
Financiering						

	2026
Exploitatie	
Uitgaven	0
Ontvangsten	0
Saldo	0
Investerings	
Financiering	

Actie: AC000015: Basisbudget BIB Dusart

Basisbudget BIB Dusart

Van 01/01/2020 tot 31/12/2026

	2020	2021	2022	2023	2024	2025
Exploitatie						
Uitgaven	382.395	242.726	282.226	381.002	352.824	348.275
Ontvangsten	5.104.431	5.130.376	5.128.022	5.125.643	5.116.280	5.116.280
Saldo	4.722.036	4.887.650	4.845.796	4.744.640	4.763.455	4.768.004
Investerings						
Financiering						

	2026
Exploitatie	
Uitgaven	350.275
Ontvangsten	5.129.380
Saldo	4.779.105
Investerings	
Financiering	

Actie: AC000016: Basisbudget Japanese Tuin

Basisbudget Japanese Tuin

Van 01/01/2020 tot 31/12/2026

	2020	2021	2022	2023	2024	2025
Exploitatie						
Uitgaven	98.277	61.706	93.085	95.810	85.810	85.810
Ontvangsten	216.590	427.485	449.107	429.000	429.000	429.000
Saldo	118.312	365.779	356.022	333.190	343.190	343.190
Investerings						
Financiering						

	2026
Exploitatie	
Uitgaven	85.810
Ontvangsten	437.000
Saldo	351.190
Investerings	
Financiering	

Actie: AC000018: Basisbudget Toerisme

Basisbudget Toerisme

Van 01/01/2020 tot 31/12/2026

	2020	2021	2022	2023	2024	2025
Exploitatie						
Uitgaven	46.128	63.115	53.049	53.212	61.212	61.212
Ontvangsten	17.309	27.859	27.250	30.200	30.200	30.200
Saldo	-28.819	-35.256	-25.799	-23.012	-31.012	-31.012
Investerings						
Financiering						

	2026
Exploitatie	
Uitgaven	61.212
Ontvangsten	30.200
Saldo	-31.012
Investerings	
Financiering	

Actie: AC000019: Basisbudget Toerisme - Promotie

Basisbudget Toerisme - Promotie

Van 01/01/2020 tot 31/12/2026

	2020	2021	2022	2023	2024	2025
Exploitatie						
Uitgaven	151.278	512.849	472.691	418.311	220.875	220.875
Ontvangsten	170	0	0	10.000	10.000	10.000
Saldo	-151.109	-512.849	-472.691	-408.311	-210.875	-210.875
Investerings						
Financiering						

	2026
Exploitatie	
Uitgaven	221.357
Ontvangsten	10.000
Saldo	-211.357
Investerings	
Financiering	

Actie: AC000020: Basisbudget Toerisme - Groepsbezoeken

Basisbudget Toerisme - Groepsbezoeken

Van 01/01/2020 tot 31/12/2026

	2020	2021	2022	2023	2024	2025
Exploitatie						
Uitgaven	32.932	49.450	26.886	34.550	133.850	133.850
Ontvangsten	14.322	15.352	14.968	72.000	72.000	72.000
Saldo	-18.609	-34.098	-11.918	37.450	-61.850	-61.850
Investerings						
Financiering						

	2026
Exploitatie	
Uitgaven	133.850
Ontvangsten	72.000
Saldo	-61.850
Investerings	
Financiering	

Actie: AC000021: Basisbudget Toerisme - De Corswarem

Basisbudget Toerisme - De Corswarem

Van 01/01/2020 tot 31/12/2026

	2020	2021	2022	2023	2024	2025
Exploitatie						
Uitgaven	81.576	0	0	0	0	0
Ontvangsten	5.668	1.000	6.588	6.000	6.000	6.000
Saldo	-75.908	1.000	6.588	6.000	6.000	6.000
Investerings						
Financiering						

	2026
Exploitatie	
Uitgaven	0
Ontvangsten	6.000
Saldo	6.000
Investerings	
Financiering	

Actie: AC000022: Basisbudget Toerisme - Kampeerterreinen

Basisbudget Toerisme - Kampeerterreinen

Van 01/01/2020 tot 31/12/2025

	2020	2021	2022	2023	2024	2025
Exploitatie						
Uitgaven	115	0	0	0	0	0
Ontvangsten	0	0	0	0	0	0
Saldo	-115	0	0	0	0	0
Investerings						
Financiering						

	2026
Exploitatie	
Uitgaven	0
Ontvangsten	0
Saldo	0
Investerings	
Financiering	

Actie: AC000024: Basisbudget Jeugd

Basisbudget Jeugd

Van 01/01/2020 tot 31/12/2026

	2020	2021	2022	2023	2024	2025
Exploitatie						
Uitgaven	80.977	2.936	7.520	7.713	21.610	21.815
Ontvangsten	0	0	0	0	0	0
Saldo	-80.977	-2.936	-7.520	-7.713	-21.610	-21.815
Investerings						
Financiering						

	2026
Exploitatie	
Uitgaven	21.815
Ontvangsten	0
Saldo	-21.815
Investerings	
Financiering	

Actie: AC000025: Basisbudget Jeugd - Ondersteunen van de infrastructurele uitbouw van jeugdverenigingen

Basisbudget Jeugd - Ondersteunen van de infrastructurele uitbouw van jeugdverenigingen (Kindvriendelijke stad)

Van 01/01/2020 tot 31/12/2026

	2020	2021	2022	2023	2024	2025
Exploitatie						
Uitgaven	17.911	0	0	0	0	0
Ontvangsten	700	0	0	0	0	0
Saldo	-17.211	0	0	0	0	0
Investerings						
Financiering						

	2026
Exploitatie	
Uitgaven	0
Ontvangsten	0
Saldo	0
Investerings	
Financiering	

Actie: AC000026: Basisbudget Jeugd - We betrekken jongeren via inspraak, participatie en communicatie

Basisbudget Jeugd - We betrekken jongeren via inspraak, participatie en communicatie

Van 01/01/2020 tot 31/12/2026

	2020	2021	2022	2023	2024	2025
Exploitatie						
Uitgaven	19.330	10.448	48.728	18.054	32.805	32.600
Ontvangsten	0	0	0	0	0	0
Saldo	-19.330	-10.448	-48.728	-18.054	-32.805	-32.600
Investerings						
Financiering						

	2026
Exploitatie	
Uitgaven	32.600
Ontvangsten	0
Saldo	-32.600
Investerings	
Financiering	

Actie: AC000027: Basisbudget Jeugd - Promotie, logistieke en inhoudelijke ondersteuning jeugdwerk

Basisbudget Jeugd - Promotie, logistieke en inhoudelijke ondersteuning jeugdwerk (Kindvriendelijke stad)

Van 01/01/2020 tot 31/12/2026

	2020	2021	2022	2023	2024	2025
Exploitatie						
Uitgaven	23.848	41.142	33.555	49.418	48.600	26.600
Ontvangsten	0	0	0	0	0	0
Saldo	-23.848	-41.142	-33.555	-49.418	-48.600	-26.600
Investerings						
Financiering						

	2026
Exploitatie	
Uitgaven	26.600
Ontvangsten	0
Saldo	-26.600
Investerings	
Financiering	

Actie: AC000028: Basisbudget Jeugd - Organisatie van een stedelijk aanbod al dan niet via subsidiëring

Basisbudget Jeugd - Organisatie van een stedelijk aanbod al dan niet via subsidiëring

Van 01/01/2020 tot 31/12/2026

	2020	2021	2022	2023	2024	2025
Exploitatie						
Uitgaven	98.575	126.520	128.562	147.286	127.650	117.650
Ontvangsten	0	0	0	0	0	0
Saldo	-98.575	-126.520	-128.562	-147.286	-127.650	-117.650
Investerings						
Financiering						

	2026
Exploitatie	
Uitgaven	117.650
Ontvangsten	0
Saldo	-117.650
Investerings	
Financiering	

Actie: AC000029: Basisbudget Integrale veiligheid

Basisbudget Integrale veiligheid

Van 01/01/2020 tot 31/12/2026

	2020	2021	2022	2023	2024	2025
Exploitatie						
Uitgaven	17.947	10.770	69.060	31.792	55.206	17.968
Ontvangsten	1.014.669	846.819	1.947.869	925.411	902.024	902.024
Saldo	996.722	836.049	1.878.809	893.619	846.818	884.057
Investerings						
Financiering						

	2026
Exploitatie	
Uitgaven	18.968
Ontvangsten	1.377.708
Saldo	1.358.741
Investerings	
Financiering	

Actie: AC000030: Basisbudget Sportadministratie - en promotie

Basisbudget Sportadministratie - en promotie

Van 01/01/2020 tot 31/12/2026

	2020	2021	2022	2023	2024	2025
Exploitatie						
Uitgaven	50.818	18.413	23.244	26.227	46.735	37.235
Ontvangsten	0	0	0	0	0	0
Saldo	-50.818	-18.413	-23.244	-26.227	-46.735	-37.235
Investerings						
Financiering						

	2026
Exploitatie	
Uitgaven	37.235
Ontvangsten	0
Saldo	-37.235
Investerings	
Financiering	

Actie: AC000031: Basisbudget Sportinfrastructuur

Basisbudget Sportinfrastructuur

Van 01/01/2020 tot 31/12/2026

	2020	2021	2022	2023	2024	2025
Exploitatie						
Uitgaven	462.229	212.281	228.244	243.721	237.885	237.885
Ontvangsten	239.804	93.824	310.448	641.050	341.050	341.050
Saldo	-222.425	-118.458	82.204	397.329	103.165	103.165
Investerings						
Financiering						

	2026
Exploitatie	
Uitgaven	237.885
Ontvangsten	338.200
Saldo	100.315
Investerings	
Financiering	

Actie: AC000032: Basisbudget Abdijsite Herkenrode

Basisbudget Abdijsite Herkenrode

Van 01/01/2020 tot 31/12/2026

	2020	2021	2022	2023	2024	2025
Exploitatie						
Uitgaven	4.657	9.941	2.009	279	0	0
Ontvangsten	0	0	0	0	0	0
Saldo	-4.657	-9.941	-2.009	-279	0	0
Investerings						
Financiering						

	2026
Exploitatie	
Uitgaven	0
Ontvangsten	0
Saldo	0
Investerings	
Financiering	

Actie: AC000033: Basisbudget Jenevermuseum

Basisbudget Jenevermuseum

Van 01/01/2020 tot 31/12/2026

	2020	2021	2022	2023	2024	2025
Exploitatie						
Uitgaven	168.925	123.465	159.947	179.802	165.816	165.816
Ontvangsten	300.123	391.324	481.763	426.506	567.700	563.100
Saldo	131.198	267.859	321.816	246.704	401.884	397.284
Investerings						
Uitgaven	0	800	0	0	0	0
Ontvangsten	0	0	0	0	0	0
Saldo	0	-800	0	0	0	0
Financiering						

	2026
Exploitatie	
Uitgaven	165.816
Ontvangsten	605.100
Saldo	439.284
Investerings	
Uitgaven	0
Ontvangsten	0
Saldo	0
Financiering	

Actie: AC000034: Basisbudget Stadsmus

Basisbudget Stadsmus

Van 01/01/2020 tot 31/12/2026

	2020	2021	2022	2023	2024	2025
Exploitatie						
Uitgaven	64.180	42.861	30.489	28.497	34.061	34.061
Ontvangsten	3.392	54.332	9.114	15.000	15.000	15.000
Saldo	-60.788	11.471	-21.375	-13.497	-19.061	-19.061
Investerings						
Financiering						

	2026
Exploitatie	
Uitgaven	34.061
Ontvangsten	12.000
Saldo	-22.061
Investerings	
Financiering	

Actie: AC000035: Basisbudget Beiaardtoren

Basisbudget Beiaardtoren

Van 01/01/2020 tot 31/12/2025

	2020	2021	2022	2023	2024	2025
Exploitatie						
Uitgaven	3.491	0	0	0	0	0
Ontvangsten	0	0	0	0	0	0
Saldo	-3.491	0	0	0	0	0
Investerings						
Financiering						

	2026
Exploitatie	
Uitgaven	0
Ontvangsten	0
Saldo	0
Investerings	
Financiering	

Actie: AC000036: Basisbudget Modemuseum

Basisbudget Modemuseum

Van 01/01/2020 tot 31/12/2026

	2020	2021	2022	2023	2024	2025
Exploitatie						
Uitgaven	117.721	60.587	52.203	59.732	52.800	52.800
Ontvangsten	249.784	286.035	260.429	243.041	425.400	425.400
Saldo	132.063	225.449	208.226	183.309	372.600	372.600
Investerings						
Financiering						

	2026
Exploitatie	
Uitgaven	52.800
Ontvangsten	450.900
Saldo	398.100
Investerings	
Financiering	

Actie: AC000037: Basisbudget Musea

Basisbudget Musea

Van 01/01/2020 tot 31/12/2026

	2020	2021	2022	2023	2024	2025
Exploitatie						
Uitgaven	16.382	7.432	39.314	21.151	19.583	19.583
Ontvangsten	0	0	0	0	0	0
Saldo	-16.382	-7.432	-39.314	-21.151	-19.583	-19.583
Investerings						
Financiering						

	2026
Exploitatie	
Uitgaven	19.583
Ontvangsten	0
Saldo	-19.583
Investerings	
Financiering	

Actie: AC000038: Basisbudget Museumdepot

Basisbudget Museumdepot

Van 01/01/2020 tot 31/12/2026

	2020	2021	2022	2023	2024	2025
Exploitatie						
Uitgaven	18.109	8.196	533	0	0	0
Ontvangsten	0	0	0	0	0	0
Saldo	-18.109	-8.196	-533	0	0	0
Investerings						
Financiering						

	2026
Exploitatie	
Uitgaven	0
Ontvangsten	0
Saldo	0
Investerings	
Financiering	

Actie: AC000039: Basisbudget Cultuur

Basisbudget Cultuur

Van 01/01/2020 tot 31/12/2026

	2020	2021	2022	2023	2024	2025
Exploitatie						
Uitgaven	25.830	13.997	18.083	21.404	19.580	17.080
Ontvangsten	10	1.395	0	500	500	500
Saldo	-25.820	-12.602	-18.083	-20.904	-19.080	-16.580
Investerings						
Financiering						

	2026
Exploitatie	
Uitgaven	17.080
Ontvangsten	100
Saldo	-16.980
Investerings	
Financiering	

Actie: AC000040: Basisbudget Cultuurcentrum

Basisbudget Cultuurcentrum

Van 01/01/2020 tot 31/12/2026

	2020	2021	2022	2023	2024	2025
Exploitatie						
Uitgaven	2.415.978	2.430.918	2.468.719	2.758.152	2.738.374	2.779.401
Ontvangsten	0	0	0	0	0	0
Saldo	-2.415.978	-2.430.918	-2.468.719	-2.758.152	-2.738.374	-2.779.401
Investerings						
Financiering						

	2026
Exploitatie	
Uitgaven	2.779.401
Ontvangsten	0
Saldo	-2.779.401
Investerings	
Financiering	

Actie: AC000041: Basisbudget Ontmoetingscentra

Basisbudget Ontmoetingscentra

Van 01/01/2020 tot 31/12/2026

	2020	2021	2022	2023	2024	2025
Exploitatie						
Uitgaven	7.119	0	0	0	0	0
Ontvangsten	0	0	0	0	0	0
Saldo	-7.119	0	0	0	0	0
Investerings						
Financiering						

	2026
Exploitatie	
Uitgaven	0
Ontvangsten	0
Saldo	0
Investerings	
Financiering	

Actie: AC000042: Basisbudget Culturele evenementen

Basisbudget Culturele evenementen

Van 01/01/2020 tot 31/12/2026

	2020	2021	2022	2023	2024	2025
Exploitatie						
Uitgaven	1.182	2.604	669	1.738	3.020	3.020
Ontvangsten	0	0	0	500	500	500
Saldo	-1.182	-2.604	-669	-1.238	-2.520	-2.520
Investerings						
Financiering						

	2026
Exploitatie	
Uitgaven	3.020
Ontvangsten	100
Saldo	-2.920
Investerings	
Financiering	

Actie: AC000043: Basisbudget Kunsten en Erfgoed

Basisbudget Kunsten en Erfgoed

Van 01/01/2020 tot 31/12/2026

	2020	2021	2022	2023	2024	2025
Exploitatie						
Uitgaven	20	3.164	7.007	1.278	5.653	5.653
Ontvangsten	0	0	0	0	0	0
Saldo	-20	-3.164	-7.007	-1.278	-5.653	-5.653
Investerings						
Financiering						

	2026
Exploitatie	
Uitgaven	5.653
Ontvangsten	0
Saldo	-5.653
Investerings	
Financiering	

Actie: AC000044: Basisbudget Sociale Economie

Basisbudget Sociale Economie

Van 01/01/2020 tot 31/12/2025

Actie: AC000045: Basisbudget Economie

Basisbudget Economie

Van 01/01/2020 tot 31/12/2026

	2020	2021	2022	2023	2024	2025
Exploitatie						
Uitgaven	10.743	21.622	43.287	31.556	98.856	23.856
Ontvangsten	1.817	0	0	0	0	0
Saldo	-8.926	-21.622	-43.287	-31.556	-98.856	-23.856
Investerings						
Financiering						

	2026
Exploitatie	
Uitgaven	23.856
Ontvangsten	0
Saldo	-23.856
Investerings	
Financiering	

Actie: AC000046: Basisbudget Economie - Kernversterkende winkelbeleid, centrummanagement, struct.samenw.handelaars

Basisbudget Economie - Kernversterkende winkelbeleid, centrummanagement, structurele samenwerking handelaars

Van 01/01/2020 tot 31/12/2026

	2020	2021	2022	2023	2024	2025
Exploitatie						
Uitgaven	34.844	32.977	21.622	43.851	55.200	55.200
Ontvangsten	0	0	0	0	0	0
Saldo	-34.844	-32.977	-21.622	-43.851	-55.200	-55.200
Investerings						
Financiering						

	2026
Exploitatie	
Uitgaven	55.200
Ontvangsten	0
Saldo	-55.200
Investerings	
Financiering	

Actie: AC000047: Basisbudget Economie - Sociale Economie Campus

Basisbudget Economie - Sociale Economie Campus

Van 01/01/2020 tot 31/12/2025

Actie: AC000048: Basisbudget Gebouwen

Basisbudget Gebouwen

Van 01/01/2020 tot 31/12/2026

	2020	2021	2022	2023	2024	2025
Exploitatie						
Uitgaven	21.742	4.504	3.773	4.908	3.500	3.500
Ontvangsten	532	11.172	8.895	0	0	0
Saldo	-21.210	6.668	5.121	-4.908	-3.500	-3.500
Investerings						
Financiering						

	2026
Exploitatie	
Uitgaven	3.500
Ontvangsten	0
Saldo	-3.500
Investerings	
Financiering	

Actie: AC000049: Basisbudget Groen

Basisbudget Groen

Van 01/01/2020 tot 31/12/2026

	2020	2021	2022	2023	2024	2025
Exploitatie						
Uitgaven	114.778	101.941	134.192	101.013	106.000	106.000
Ontvangsten	2.304	1.387	3.565	0	0	0
Saldo	-112.474	-100.554	-130.627	-101.013	-106.000	-106.000
Investerings						
Financiering						

	2026
Exploitatie	
Uitgaven	102.750
Ontvangsten	0
Saldo	-102.750
Investerings	
Financiering	

Actie: AC000050: Basisbudget Handhaving

Basisbudget Handhaving

Van 01/01/2020 tot 31/12/2025

	2020	2021	2022	2023	2024	2025
Exploitatie						
Uitgaven	361	0	0	0	0	0
Ontvangsten	0	0	0	0	0	0
Saldo	-361	0	0	0	0	0
Investerings						
Financiering						

	2026
Exploitatie	
Uitgaven	0
Ontvangsten	0
Saldo	0
Investerings	
Financiering	

Actie: AC000051: Basisbudget Mobiliteit - Helics (nominatief)

Basisbudget Mobiliteit - ICT (nominatief)

Van 01/01/2020 tot 31/12/2025

	2020	2021	2022	2023	2024	2025
Exploitatie						
Uitgaven	66.125	0	0	0	0	0
Ontvangsten	0	0	0	0	0	0
Saldo	-66.125	0	0	0	0	0
Investerings						
Financiering						

	2026
Exploitatie	
Uitgaven	0
Ontvangsten	0
Saldo	0
Investerings	
Financiering	

Actie: AC000052: Basisbudget Mobiliteit - Openbaar domein

Basisbudget Mobiliteit - Openbaar domein

Van 01/01/2020 tot 31/12/2026

	2020	2021	2022	2023	2024	2025
Exploitatie						
Uitgaven	137.879	213.377	329.798	291.309	274.628	274.628
Ontvangsten	25.723	43.186	31.021	71.000	41.000	41.000
Saldo	-112.156	-170.191	-298.777	-220.309	-233.628	-233.628
Investerings						
Financiering						
Uitgaven	7.720	21.185	71.630	25.000	25.000	25.000
Ontvangsten	103.020	51.650	-1.675	40.000	40.000	40.000
Saldo	95.300	30.465	-73.305	15.000	15.000	15.000

	2026
Exploitatie	
Uitgaven	264.628
Ontvangsten	41.000
Saldo	-223.628
Investerings	
Financiering	
Uitgaven	25.000
Ontvangsten	40.000
Saldo	15.000

Actie: AC000053: Basisbudget Optimaal parkeeraanbod

Basisbudget ifv optimaal parkeeraanbod

Van 01/01/2020 tot 31/12/2026

	2020	2021	2022	2023	2024	2025
Exploitatie						
Uitgaven	18.656	1.340	898	16.191	16.191	1.550
Ontvangsten	2.469.875	3.659.469	3.643.079	4.732.000	4.751.400	4.753.500
Saldo	2.451.219	3.658.129	3.642.180	4.715.809	4.735.209	4.751.950
Investerings						
Financiering						

	2026
Exploitatie	
Uitgaven	1.550
Ontvangsten	5.607.000
Saldo	5.605.450
Investerings	
Financiering	

Actie: AC000054: Basisbudget Natuureducatief centrum Kiewit

Basisbudget Natuureducatief centrum Kiewit

Van 01/01/2020 tot 31/12/2026

	2020	2021	2022	2023	2024	2025
Exploitatie						
Uitgaven	66.396	30.890	52.840	44.050	55.970	36.050
Ontvangsten	22.914	11.757	20.094	43.400	63.320	43.400
Saldo	-43.481	-19.133	-32.747	-650	7.350	7.350
Investerings						
Financiering						

	2026
Exploitatie	
Uitgaven	36.050
Ontvangsten	43.400
Saldo	7.350
Investerings	
Financiering	

Actie: AC000055: Basisbudget Stadsplanning

Basisbudget Stadsplanning

Van 01/01/2020 tot 31/12/2025

	2020	2021	2022	2023	2024	2025
Exploitatie						
Uitgaven	27.558	0	0	0	0	0
Ontvangsten	179.136	0	0	0	0	0
Saldo	151.578	0	0	0	0	0
Investerings						
Financiering						

	2026
Exploitatie	
Uitgaven	0
Ontvangsten	0
Saldo	0
Investerings	
Financiering	

Actie: AC000056: Basisbudget Patrimonium

Basisbudget Patrimonium

Van 01/01/2020 tot 31/12/2026

	2020	2021	2022	2023	2024	2025
Exploitatie						
Uitgaven	635.214	267.657	494.547	516.266	677.267	677.268
Ontvangsten	1.054.622	745.484	1.574.418	1.620.388	1.620.388	1.437.750
Saldo	419.408	477.828	1.079.871	1.104.121	943.120	760.481
Investerings						
Financiering						
Uitgaven	0	0	0	0	0	0
Ontvangsten	15.000	-4.500	200	5.000	5.000	5.000
Saldo	15.000	-4.500	200	5.000	5.000	5.000

	2026
Exploitatie	
Uitgaven	674.648
Ontvangsten	1.437.750
Saldo	763.101
Investerings	
Financiering	
Uitgaven	0
Ontvangsten	5.000
Saldo	5.000

Actie: AC000057: Basisbudget Staf Ruimte

Basisbudget Staf Ruimte

Van 01/01/2020 tot 31/12/2026

	2020	2021	2022	2023	2024	2025
Exploitatie						
Uitgaven	1.504	116.879	3.477	34.983	1.250	1.250
Ontvangsten	0	0	0	0	0	0
Saldo	-1.504	-116.879	-3.477	-34.983	-1.250	-1.250
Investerings						
Financiering						

	2026
Exploitatie	
Uitgaven	1.250
Ontvangsten	0
Saldo	-1.250
Investerings	
Financiering	

Actie: AC000058: Basisbudget Wegen

Basisbudget Wegen

Van 01/01/2020 tot 31/12/2026

	2020	2021	2022	2023	2024	2025
Exploitatie						
Uitgaven	713.371	233.377	235.522	39.727	47.525	17.700
Ontvangsten	229.451	235.048	254.241	154.788	154.788	168.041
Saldo	-483.920	1.671	18.719	115.061	107.263	150.341
Investerings						
Financiering						

	2026
Exploitatie	
Uitgaven	17.700
Ontvangsten	215.114
Saldo	197.414
Investerings	
Financiering	

Actie: AC000059: Basisbudget Wegen - Blauwe Boulevard

Basisbudget Wegen - Blauwe Boulevard

Van 01/01/2020 tot 31/12/2026

Actie: AC000060: Basisbudget Wonen

Basisbudget Wonen

Van 01/01/2020 tot 31/12/2025

	2020	2021	2022	2023	2024	2025
Exploitatie						
Uitgaven	578	0	0	0	0	0
Ontvangsten	0	0	0	0	0	0
Saldo	-578	0	0	0	0	0
Investerings						
Financiering						

	2026
Exploitatie	
Uitgaven	0
Ontvangsten	0
Saldo	0
Investerings	
Financiering	

Actie: AC000061: Basisbudget Milieu en energie

Basisbudget Milieu en energie

Van 01/01/2020 tot 31/12/2026

	2020	2021	2022	2023	2024	2025
Exploitatie						
Uitgaven	229.662	2.311.694	4.883.995	4.654.210	3.786.615	3.831.615
Ontvangsten	529.673	524.732	669.400	717.918	711.736	711.736
Saldo	300.011	-1.786.961	-4.214.595	-3.936.291	-3.074.879	-3.119.879
Investerings						
Financiering						

	2026
Exploitatie	
Uitgaven	3.831.615
Ontvangsten	711.736
Saldo	-3.119.879
Investerings	
Financiering	

Actie: AC000062: Basisbudget Financiën

Basisbudget Financiën

Van 01/01/2020 tot 31/12/2026

	2020	2021	2022	2023	2024	2025
Exploitatie						
Uitgaven	725.104	1.516.447	1.252.691	1.188.443	811.190	643.583
Ontvangsten	205.914	179.903	251.650	300.700	300.700	275.700
Saldo	-519.190	-1.336.544	-1.001.040	-887.743	-510.490	-367.883
Investerings						
Financiering						
Uitgaven	165.000	375.000	435.000	689.980	500.000	400.000
Ontvangsten	0	0	0	0	0	0
Saldo	-165.000	-375.000	-435.000	-689.980	-500.000	-400.000

	2026
Exploitatie	
Uitgaven	407.635
Ontvangsten	275.700
Saldo	-131.935
Investerings	
Financiering	
Uitgaven	335.020
Ontvangsten	0
Saldo	-335.020

Actie: AC000063: Basisbudget Financiën - Belastingen

Basisbudget Financiën - Belastingen

Van 01/01/2020 tot 31/12/2026

	2020	2021	2022	2023	2024	2025
Exploitatie						
Uitgaven	283.749	261.014	283.446	281.550	313.881	354.901
Ontvangsten	76.449.220	72.158.650	77.102.287	94.046.127	91.961.800	97.031.219
Saldo	76.165.471	71.897.637	76.818.842	93.764.577	91.647.919	96.676.318
Investerings						
Financiering						

	2026
Exploitatie	
Uitgaven	370.751
Ontvangsten	100.364.778
Saldo	99.994.028
Investerings	
Financiering	

Actie: AC000064: Basisbudget Financiën - Fondsen en dividenden

Basisbudget Financiën - Fondsen en dividenden

Van 01/01/2020 tot 31/12/2026

	2020	2021	2022	2023	2024	2025
Exploitatie						
Uitgaven	0	0	0	0	0	0
Ontvangsten	51.876.911	53.251.234	55.664.024	58.744.757	61.194.220	63.136.264
Saldo	51.876.911	53.251.234	55.664.024	58.744.757	61.194.220	63.136.264
Investerings						
Uitgaven	28.353	0	0	0	0	0
Ontvangsten	3.382.224	101.155	0	0	0	0
Saldo	3.353.871	101.155	0	0	0	0
Financiering						

	2026
Exploitatie	
Uitgaven	0
Ontvangsten	62.231.836
Saldo	62.231.836
Investerings	
Uitgaven	0
Ontvangsten	0
Saldo	0
Financiering	

Actie: AC000065: Basisbudget Financiën - Kerkfabrieken

Basisbudget Financiën - Kerkfabrieken

Van 01/01/2020 tot 31/12/2026

	2020	2021	2022	2023	2024	2025
Exploitatie						
Uitgaven	1.129.029	965.383	924.611	1.007.429	1.172.263	1.123.446
Ontvangsten	45.001	76.804	22.979	111.335	90.000	90.000
Saldo	-1.084.029	-888.578	-901.633	-896.094	-1.082.263	-1.033.446
Investerings						
Financiering						

	2026
Exploitatie	
Uitgaven	1.109.256
Ontvangsten	90.000
Saldo	-1.019.256
Investerings	
Financiering	

Actie: AC000066: Basisbudget Financiën - Leningen

Basisbudget Financiën - Leningen

Van 01/01/2020 tot 31/12/2026

	2020	2021	2022	2023	2024	2025
Exploitatie						
Uitgaven	4.003.399	3.768.640	3.723.468	4.339.168	4.216.789	3.667.301
Ontvangsten	868.757	812.044	671.112	638.973	614.711	589.868
Saldo	-3.134.642	-2.956.596	-3.052.356	-3.700.195	-3.602.078	-3.077.433
Investerings						
Uitgaven	0	0	0	0	0	0
Ontvangsten	750	788	0	0	0	0
Saldo	750	788	0	0	0	0
Financiering						
Uitgaven	9.784.797	9.210.000	9.026.146	22.659.263	13.399.570	21.752.080
Ontvangsten	3.880.825	8.289.822	3.778.562	28.873.273	18.230.058	31.395.609
Saldo	-5.903.972	-920.178	-5.247.584	6.214.010	4.830.488	9.643.529

	2026
Exploitatie	
Uitgaven	3.100.509
Ontvangsten	569.838
Saldo	-2.530.671
Investerings	
Uitgaven	0
Ontvangsten	0
Saldo	0
Financiering	
Uitgaven	20.772.179
Ontvangsten	3.078.371
Saldo	-17.693.808

Actie: AC000067: Basisbudget Financiën - Werkingsbijdragen

Basisbudget Financiën - Werkingsbijdragen

Van 01/01/2020 tot 31/12/2026

	2020	2021	2022	2023	2024	2025
Exploitatie						
Uitgaven	17.579.714	18.173.237	18.538.905	21.770.063	23.268.873	23.582.604
Ontvangsten	0	0	0	0	0	0
Saldo	-17.579.714	-18.173.237	-18.538.905	-21.770.063	-23.268.873	-23.582.604
Investerings						
Financiering						

	2026
Exploitatie	
Uitgaven	23.582.604
Ontvangsten	0
Saldo	-23.582.604
Investerings	
Financiering	

Actie: AC000068: Basisbudget Gelijke Kansen

Basisbudget Gelijke Kansen

Van 01/01/2020 tot 31/12/2026

	2020	2021	2022	2023	2024	2025
Exploitatie						
Uitgaven	6.966	1.820	5.434	7.387	5.500	5.500
Ontvangsten	0	0	0	0	0	0
Saldo	-6.966	-1.820	-5.434	-7.387	-5.500	-5.500
Investerings						
Financiering						

	2026
Exploitatie	
Uitgaven	5.500
Ontvangsten	0
Saldo	-5.500
Investerings	
Financiering	

Actie: AC000069: Basisbudget Wijkopbouw - Organiseren van Wijkpunten

Basisbudget Wijkopbouw - Organiseren van Wijkpunten

Van 01/01/2020 tot 31/12/2026

	2020	2021	2022	2023	2024	2025
Exploitatie						
Uitgaven	42.922	20.649	32.344	36.667	35.450	35.450
Ontvangsten	0	0	0	500	500	500
Saldo	-42.922	-20.649	-32.344	-36.167	-34.950	-34.950
Investerings						
Financiering						

	2026
Exploitatie	
Uitgaven	35.450
Ontvangsten	500
Saldo	-34.950
Investerings	
Financiering	

Actie: AC000070: Basisbudget Wijkopbouw

Basisbudget Wijkopbouw

Van 01/01/2020 tot 31/12/2026

	2020	2021	2022	2023	2024	2025
Exploitatie						
Uitgaven	2.393	660	495	538	538	538
Ontvangsten	0	0	0	0	0	0
Saldo	-2.393	-660	-495	-538	-538	-538
Investerings						
Financiering						

	2026
Exploitatie	
Uitgaven	538
Ontvangsten	0
Saldo	-538
Investerings	
Financiering	

Actie: AC000071: Basisbudget Wijkopbouw - Woonwagenterrein

Basisbudget Wijkopbouw - Woonwagenterrein

Van 01/01/2020 tot 31/12/2025

	2020	2021	2022	2023	2024	2025
Exploitatie						
Uitgaven	377	0	0	0	0	0
Ontvangsten	0	0	0	0	0	0
Saldo	-377	0	0	0	0	0
Investerings						
Financiering						

	2026
Exploitatie	
Uitgaven	0
Ontvangsten	0
Saldo	0
Investerings	
Financiering	

Actie: AC000072: Basisbudget Noodplanning - Psychosociale Hulpverlening

Basisbudget Noodplanning - Psychosociale Hulpverlening

Van 01/01/2020 tot 31/12/2026

	2020	2021	2022	2023	2024	2025
Exploitatie						
Uitgaven	383.122	3.234	35.878	4.625	4.625	4.625
Ontvangsten	0	0	26.970	0	0	0
Saldo	-383.122	-3.234	-8.908	-4.625	-4.625	-4.625
Investerings						
Financiering						

	2026
Exploitatie	
Uitgaven	4.625
Ontvangsten	0
Saldo	-4.625
Investerings	
Financiering	

Actie: AC000073: Basisbudget Staf CW

Basisbudget Staf CW

Van 01/01/2020 tot 31/12/2026

	2020	2021	2022	2023	2024	2025
Exploitatie						
Uitgaven	1.698	1.855	61.868	230.538	1.900	1.900
Ontvangsten	0	0	0	0	0	0
Saldo	-1.698	-1.855	-61.868	-230.538	-1.900	-1.900
Investerings						
Financiering						

	2026
Exploitatie	
Uitgaven	1.900
Ontvangsten	0
Saldo	-1.900
Investerings	
Financiering	

Actie: AC000074: Basisbudget Patrimonium, evenementen en logistiek

Basisbudget Patrimonium, evenementen en logistiek

Van 01/01/2020 tot 31/12/2026

	2020	2021	2022	2023	2024	2025
Exploitatie						
Uitgaven	2.017.420	3.448.738	3.853.432	4.804.954	4.499.638	4.499.150
Ontvangsten	20.940	26.680	19.320	18.100	5.600	5.600
Saldo	-1.996.480	-3.422.058	-3.834.113	-4.786.854	-4.494.038	-4.493.550
Investerings						
Uitgaven	135	135	0	0	0	0
Ontvangsten	0	1.215	270	0	0	0
Saldo	-135	1.080	270	0	0	0
Financiering						

	2026
Exploitatie	
Uitgaven	4.386.129
Ontvangsten	5.600
Saldo	-4.380.529
Investerings	
Uitgaven	0
Ontvangsten	0
Saldo	0
Financiering	

Actie: AC000075: Basisbudget Openbaar domein

Basisbudget Openbaar domein

Van 01/01/2020 tot 31/12/2026

	2020	2021	2022	2023	2024	2025
Exploitatie						
Uitgaven	3.532.348	3.806.356	3.913.455	4.466.302	4.471.266	4.471.266
Ontvangsten	205.396	202.138	188.735	206.000	206.000	206.000
Saldo	-3.326.952	-3.604.217	-3.724.719	-4.260.302	-4.265.266	-4.265.266
Investerings						
Financiering						

	2026
Exploitatie	
Uitgaven	4.471.266
Ontvangsten	206.000
Saldo	-4.265.266
Investerings	
Financiering	

Actie: AC000076: Basisbudget Hygiëne en begraafplaatsen

Basisbudget Hygiëne en begraafplaatsen

Van 01/01/2020 tot 31/12/2026

	2020	2021	2022	2023	2024	2025
Exploitatie						
Uitgaven	4.436.228	5.856.078	5.599.554	6.016.949	6.121.124	6.124.124
Ontvangsten	2.642.466	2.470.755	583.356	691.300	651.300	651.300
Saldo	-1.793.762	-3.385.323	-5.016.198	-5.325.649	-5.469.824	-5.472.824
Investerings						
Financiering						

	2026
Exploitatie	
Uitgaven	6.124.124
Ontvangsten	651.300
Saldo	-5.472.824
Investerings	
Financiering	

Actie: AC000077: Basisbudget Thuisdiensten

Basisbudget Thuisdiensten

Van 01/01/2020 tot 31/12/2026

	2020	2021	2022	2023	2024	2025
Exploitatie						
Uitgaven	875.611	1.136.471	1.306.047	1.483.970	1.075.500	1.065.500
Ontvangsten	31.820	56.988	62.416	81.750	81.750	81.750
Saldo	-843.791	-1.079.483	-1.243.631	-1.402.220	-993.750	-983.750
Investerings						
Financiering						

	2026
Exploitatie	
Uitgaven	1.065.500
Ontvangsten	81.750
Saldo	-983.750
Investerings	
Financiering	

Actie: AC000078: Basisbudget Vrijwilligerswerking

Basisbudget Vrijwilligerswerking

Van 01/01/2020 tot 31/12/2026

	2020	2021	2022	2023	2024	2025
Exploitatie						
Uitgaven	39.401	8.755	13.878	27.940	20.020	20.020
Ontvangsten	21.395	0	0	0	0	0
Saldo	-18.007	-8.755	-13.878	-27.940	-20.020	-20.020
Investerings						
Financiering						

	2026
Exploitatie	
Uitgaven	20.020
Ontvangsten	0
Saldo	-20.020
Investerings	
Financiering	

Actie: AC000079: Basisbudget Informatie en administratie

Basisbudget Informatie en administratie

Van 01/01/2020 tot 31/12/2026

	2020	2021	2022	2023	2024	2025
Exploitatie						
Uitgaven	165.778	50.859	41.362	33.378	24.250	24.250
Ontvangsten	4.686	0	0	0	0	0
Saldo	-161.092	-50.859	-41.362	-33.378	-24.250	-24.250
Investerings						
Financiering						

	2026
Exploitatie	
Uitgaven	24.250
Ontvangsten	0
Saldo	-24.250
Investerings	
Financiering	

Actie: AC000080: Basisbudget Expertisecentrum dementie

Basisbudget Expertisecentrum dementie

Van 01/01/2020 tot 31/12/2026

	2020	2021	2022	2023	2024	2025
Exploitatie						
Uitgaven	1.816	621	2.550	3.075	5.815	3.400
Ontvangsten	142.935	153.027	182.892	185.000	188.265	185.850
Saldo	141.119	152.405	180.342	181.925	182.450	182.450
Investerings						
Financiering						

	2026
Exploitatie	
Uitgaven	2.550
Ontvangsten	185.000
Saldo	182.450
Investerings	
Financiering	

Actie: AC000081: Basisbudget Hoteldiensten

Basisbudget Hoteldiensten

Van 01/01/2020 tot 31/12/2026

	2020	2021	2022	2023	2024	2025
Exploitatie						
Uitgaven	2.354.032	1.776.127	2.457.710	1.671.352	1.735.082	1.738.149
Ontvangsten	792.845	619.811	579.253	617.539	230.000	230.000
Saldo	-1.561.187	-1.156.316	-1.878.456	-1.053.813	-1.505.082	-1.508.149
Investerings						
Financiering						

	2026
Exploitatie	
Uitgaven	1.741.765
Ontvangsten	230.000
Saldo	-1.511.765
Investerings	
Financiering	

Actie: AC000082: Basisbudget Assistentie- en ouderenwoningen

Basisbudget Assistentie- en ouderenwoningen

Van 01/01/2020 tot 31/12/2026

	2020	2021	2022	2023	2024	2025
Exploitatie						
Uitgaven	54.200	39.870	49.373	77.916	67.652	67.652
Ontvangsten	814.299	766.784	806.480	868.050	867.450	867.450
Saldo	760.099	726.914	757.107	790.134	799.798	799.798
Investerings						
Financiering						

	2026
Exploitatie	
Uitgaven	67.652
Ontvangsten	867.450
Saldo	799.798
Investerings	
Financiering	

Actie: AC000083: Basisbudget Dagzorgcentrum Banneux

Basisbudget Dagzorgcentrum Banneux

Van 01/01/2020 tot 31/12/2026

	2020	2021	2022	2023	2024	2025
Exploitatie						
Uitgaven	54.246	63.753	71.619	74.675	84.650	84.650
Ontvangsten	341.379	275.801	292.910	282.813	279.150	279.150
Saldo	287.133	212.048	221.291	208.138	194.500	194.500
Investerings						
Financiering						

	2026
Exploitatie	
Uitgaven	84.650
Ontvangsten	279.150
Saldo	194.500
Investerings	
Financiering	

Actie: AC000084: Basisbudget Dagzorgcentrum Stadspark

Basisbudget Dagzorgcentrum Stadspark

Van 01/01/2020 tot 31/12/2026

	2020	2021	2022	2023	2024	2025
Exploitatie						
Uitgaven	48.737	54.071	66.855	74.585	86.136	88.047
Ontvangsten	105.950	193.430	212.935	192.000	190.000	190.000
Saldo	57.213	139.359	146.079	117.415	103.864	101.953
Investerings						
Financiering						

	2026
Exploitatie	
Uitgaven	89.035
Ontvangsten	190.000
Saldo	100.965
Investerings	
Financiering	

Actie: AC000085: Basisbudget Lokaal dienstencentrum Banneux

Basisbudget Lokaal dienstencentrum Banneux

Van 01/01/2020 tot 31/12/2026

	2020	2021	2022	2023	2024	2025
Exploitatie						
Uitgaven	53.808	37.526	74.682	66.098	78.787	77.437
Ontvangsten	73.163	97.565	129.026	147.000	147.000	147.000
Saldo	19.356	60.039	54.344	80.902	68.213	69.563
Investerings						
Financiering						

	2026
Exploitatie	
Uitgaven	77.437
Ontvangsten	147.000
Saldo	69.563
Investerings	
Financiering	

Actie: AC000086: Basisbudget Lokaal dienstencentrum Stadspark

Basisbudget Lokaal dienstencentrum Stadspark

Van 01/01/2020 tot 31/12/2026

	2020	2021	2022	2023	2024	2025
Exploitatie						
Uitgaven	54.567	98.315	139.177	151.948	169.016	169.016
Ontvangsten	93.095	142.381	171.710	176.000	195.034	195.034
Saldo	38.528	44.067	32.533	24.052	26.018	26.018
Investerings						
Financiering						

	2026
Exploitatie	
Uitgaven	169.266
Ontvangsten	195.034
Saldo	25.768
Investerings	
Financiering	

Actie: AC000087: Basisbudget Ergo, kiné en animatie

Basisbudget Ergo, kiné en animatie

Van 01/01/2020 tot 31/12/2026

	2020	2021	2022	2023	2024	2025
Exploitatie						
Uitgaven	14.660	20.833	24.896	34.664	34.750	34.750
Ontvangsten	32.909	6.869	4.929	7.100	7.100	7.100
Saldo	18.248	-13.964	-19.967	-27.564	-27.650	-27.650
Investerings						
Financiering						

	2026
Exploitatie	
Uitgaven	34.750
Ontvangsten	7.100
Saldo	-27.650
Investerings	
Financiering	

Actie: AC000088: Basisbudget Integrale veiligheid - gemeenschapswachten

Basisbudget Integrale veiligheid - gemeenschapswachten

Van 01/01/2020 tot 31/12/2026

	2020	2021	2022	2023	2024	2025
Exploitatie						
Uitgaven	10.767	21.504	13.219	24.807	6.500	13.850
Ontvangsten	0	0	0	0	0	0
Saldo	-10.767	-21.504	-13.219	-24.807	-6.500	-13.850
Investerings						
Financiering						

	2026
Exploitatie	
Uitgaven	13.850
Ontvangsten	0
Saldo	-13.850
Investerings	
Financiering	

Actie: AC000089: Basisbudget Woonzorgcentrum staf

Basisbudget Woonzorgcentrum staf

Van 01/01/2020 tot 31/12/2025

	2020	2021	2022	2023	2024	2025
Exploitatie						
Uitgaven	11.868	0	0	0	0	0
Ontvangsten	53.086	0	0	0	0	0
Saldo	41.218	0	0	0	0	0
Investerings						
Financiering						

	2026
Exploitatie	
Uitgaven	0
Ontvangsten	0
Saldo	0
Investerings	
Financiering	

Actie: AC000090: Basisbudget Woonzorgcentrum cafetaria Banneux

Basisbudget Woonzorgcentrum cafetaria Banneux

Van 01/01/2020 tot 31/12/2026

	2020	2021	2022	2023	2024	2025
Exploitatie						
Uitgaven	847	1.700	1.163	10.981	5.000	5.000
Ontvangsten	1.520	7.995	15.886	0	0	0
Saldo	673	6.295	14.722	-10.981	-5.000	-5.000
Investerings						
Financiering						

	2026
Exploitatie	
Uitgaven	5.000
Ontvangsten	0
Saldo	-5.000
Investerings	
Financiering	

Actie: AC000091: Basisbudget Woonzorgcentrum cafetaria Stadspark

Basisbudget Woonzorgcentrum cafetaria Stadspark

Van 01/01/2020 tot 31/12/2026

	2020	2021	2022	2023	2024	2025
Exploitatie						
Uitgaven	1.909	4.263	5.164	12.657	12.700	12.700
Ontvangsten	15.146	26.096	29.575	31.500	31.500	31.500
Saldo	13.236	21.833	24.411	18.843	18.800	18.800
Investerings						
Financiering						

	2026
Exploitatie	
Uitgaven	12.700
Ontvangsten	31.500
Saldo	18.800
Investerings	
Financiering	

Actie: AC000092: Basisbudget Archief - Helics (nominatief)

Basisbudget Archief - ICT (nominatief)

Van 01/01/2020 tot 31/12/2025

	2020	2021	2022	2023	2024	2025
Exploitatie						
Uitgaven	19.950	0	0	0	0	0
Ontvangsten	0	0	0	0	0	0
Saldo	-19.950	0	0	0	0	0
Investerings						
Financiering						

	2026
Exploitatie	
Uitgaven	0
Ontvangsten	0
Saldo	0
Investerings	
Financiering	

Actie: AC000093: Basisbudget Archief

Basisbudget Archief

Van 01/01/2020 tot 31/12/2026

	2020	2021	2022	2023	2024	2025
Exploitatie						
Uitgaven	57.798	26.219	17.383	25.236	25.336	25.336
Ontvangsten	545	305	368	2.100	2.100	2.100
Saldo	-57.253	-25.914	-17.015	-23.136	-23.236	-23.236
Investerings						
Financiering						

	2026
Exploitatie	
Uitgaven	25.335
Ontvangsten	600
Saldo	-24.735
Investerings	
Financiering	

Actie: AC000094: Basisbudget Archief - Projecten in kader van digitalisering en optimalisering archiefwerking

Basisbudget Archief - Projecten in kader van digitalisering en optimalisering archiefwerking

Van 01/01/2020 tot 31/12/2026

	2020	2021	2022	2023	2024	2025
Exploitatie						
Uitgaven	17.656	1	94.914	50.650	52.150	52.150
Ontvangsten	0	0	0	0	0	0
Saldo	-17.656	-1	-94.914	-50.650	-52.150	-52.150
Investerings						
Financiering						

	2026
Exploitatie	
Uitgaven	52.150
Ontvangsten	0
Saldo	-52.150
Investerings	
Financiering	

Actie: AC000095: Basisbudget Woonzorgcentrum zorg

Basisbudget Woonzorgcentrum zorg

Van 01/01/2020 tot 31/12/2026

	2020	2021	2022	2023	2024	2025
Exploitatie						
Uitgaven	539.124	784.239	1.231.692	1.612.721	700.950	700.950
Ontvangsten	13.552.634	14.448.341	14.810.883	15.643.271	15.866.974	16.085.382
Saldo	13.013.510	13.664.102	13.579.191	14.030.550	15.166.024	15.384.432
Investerings						
Financiering						
Uitgaven	0	0	11.050	0	0	0
Ontvangsten	11.050	0	0	0	0	0
Saldo	11.050	0	-11.050	0	0	0

	2026
Exploitatie	
Uitgaven	701.450
Ontvangsten	16.291.100
Saldo	15.589.650
Investerings	
Financiering	
Uitgaven	0
Ontvangsten	0
Saldo	0

Actie: AC000096: Basisbudget Woonzorgcentrum magazijn

Basisbudget Woonzorgcentrum magazijn

Van 01/01/2020 tot 31/12/2026

	2020	2021	2022	2023	2024	2025
Exploitatie						
Uitgaven	388.095	298.824	271.354	280.152	280.152	280.152
Ontvangsten	270	0	0	0	0	0
Saldo	-387.825	-298.824	-271.354	-280.152	-280.152	-280.152
Investerings						
Financiering						

	2026
Exploitatie	
Uitgaven	280.152
Ontvangsten	0
Saldo	-280.152
Investerings	
Financiering	

Actie: AC000097: Basisbudget Sociale Dienst - Middelen socio-culturele participatie orienteren op sociale activering

Basisbudget Sociale Dienst - PASOA volwassenen

Van 01/01/2020 tot 31/12/2026

	2020	2021	2022	2023	2024	2025
Exploitatie						
Uitgaven	36.122	50.603	24.143	30.238	39.085	39.085
Ontvangsten	197.107	89.137	113.003	130.551	133.162	135.826
Saldo	160.985	38.534	88.860	100.314	94.078	96.741
Investerings						
Financiering						

	2026
Exploitatie	
Uitgaven	30.650
Ontvangsten	135.826
Saldo	105.176
Investerings	
Financiering	

Actie: AC000098: Basisbudget Sociale dienst - SD Activering

Basisbudget Sociale dienst - SD Activering

Van 01/01/2020 tot 31/12/2026

	2020	2021	2022	2023	2024	2025
Exploitatie						
Uitgaven	704.155	777.406	898.663	1.167.112	1.190.455	1.214.264
Ontvangsten	1.576.516	1.651.513	1.922.215	2.635.522	2.682.450	2.730.316
Saldo	872.361	874.107	1.023.552	1.468.410	1.491.995	1.516.052
Investerings						
Financiering						

	2026
Exploitatie	
Uitgaven	1.115.500
Ontvangsten	2.730.316
Saldo	1.614.816
Investerings	
Financiering	

Actie: AC000099: Basisbudget Sociale dienst - SD LOI

Basisbudget Sociale dienst - SD LOI

Van 01/01/2020 tot 31/12/2026

	2020	2021	2022	2023	2024	2025
Exploitatie						
Uitgaven	123.451	134.065	130.410	168.464	175.312	178.245
Ontvangsten	264.298	241.308	191.249	220.813	270.429	275.138
Saldo	140.847	107.243	60.839	52.349	95.117	96.892
Investerings						
Financiering						

	2026
Exploitatie	
Uitgaven	164.812
Ontvangsten	275.138
Saldo	110.325
Investerings	
Financiering	

Actie: AC000100: Basisbudget Sociale Dienst - SD Overige verrichtingen sociaal beleid

Basisbudget Sociale Dienst - SD Overige verrichtingen sociaal beleid

Van 01/01/2020 tot 31/12/2026

	2020	2021	2022	2023	2024	2025
Exploitatie						
Uitgaven	12.934	712	163	1.050	1.250	1.250
Ontvangsten	0	0	0	0	0	0
Saldo	-12.934	-712	-163	-1.050	-1.250	-1.250
Investerings						
Financiering						

	2026
Exploitatie	
Uitgaven	1.250
Ontvangsten	0
Saldo	-1.250
Investerings	
Financiering	

Actie: AC000101: Basisbudget Sociale dienst - Voorschotten

Basisbudget Sociale dienst - Voorschotten

Van 01/01/2020 tot 31/12/2026

	2020	2021	2022	2023	2024	2025
Exploitatie						
Uitgaven	9.677	11.230	5.193	23.366	24.534	25.724
Ontvangsten	6.253	15.171	6.485	23.366	24.534	25.724
Saldo	-3.424	3.941	1.292	-0	0	0
Investerings						
Financiering						

	2026
Exploitatie	
Uitgaven	16.000
Ontvangsten	25.724
Saldo	9.724
Investerings	
Financiering	

Actie: AC000102: Basisbudget Sociale Dienst - Sociale bijstand

Basisbudget Sociale Dienst - Sociale bijstand

Van 01/01/2020 tot 31/12/2026

	2020	2021	2022	2023	2024	2025
Exploitatie						
Uitgaven	7.130.169	7.421.910	8.272.419	10.671.595	9.980.472	10.094.257
Ontvangsten	6.853.947	7.369.944	7.498.929	9.653.308	9.125.457	9.282.039
Saldo	-276.223	-51.966	-773.490	-1.018.287	-855.015	-812.219
Investerings						
Financiering						

	2026
Exploitatie	
Uitgaven	10.252.105
Ontvangsten	9.282.038
Saldo	-970.067
Investerings	
Financiering	

Actie: AC000103: Basisbudget Burgerzaken

Basisbudget Burgerzaken

Van 01/01/2020 tot 31/12/2026

	2020	2021	2022	2023	2024	2025
Exploitatie						
Uitgaven	346.132	372.721	629.554	671.550	676.350	696.650
Ontvangsten	253.416	351.658	588.242	631.000	661.000	681.000
Saldo	-92.716	-21.062	-41.312	-40.550	-15.350	-15.650
Investerings						
Financiering						

	2026
Exploitatie	
Uitgaven	696.650
Ontvangsten	701.000
Saldo	4.350
Investerings	
Financiering	

Actie: AC000104: Basisbudget Burgerzaken - verkiezingen

Basisbudget Burgerzaken - verkiezingen

Van 01/01/2020 tot 31/12/2026

	2020	2021	2022	2023	2024	2025
Exploitatie						
Uitgaven	3.852	3.852	0	4.200	137.400	4.600
Ontvangsten	3.899	0	0	0	15.000	15.000
Saldo	48	-3.852	0	-4.200	-122.400	10.400
Investerings						
Financiering						

	2026
Exploitatie	
Uitgaven	4.600
Ontvangsten	0
Saldo	-4.600
Investerings	
Financiering	

Actie: AC000105: Basisbudget Dienstverlening

Basisbudget Dienstverlening

Van 01/01/2020 tot 31/12/2026

	2020	2021	2022	2023	2024	2025
Exploitatie						
Uitgaven	1.188	1.277	454	12.300	11.500	11.500
Ontvangsten	0	0	0	0	0	0
Saldo	-1.188	-1.277	-454	-12.300	-11.500	-11.500
Investerings						
Financiering						

	2026
Exploitatie	
Uitgaven	13.000
Ontvangsten	0
Saldo	-13.000
Investerings	
Financiering	

Actie: AC000106: Basisbudget Gezinsondersteuning - Gebouwen Opvoedingswinkel

Basisbudget Gezinsondersteuning - Gebouwen Opvoedingswinkel

Van 01/01/2020 tot 31/12/2026

	2020	2021	2022	2023	2024	2025
Exploitatie						
Uitgaven	38.360	27.480	29.220	30.594	29.884	29.884
Ontvangsten	0	0	0	0	0	0
Saldo	-38.360	-27.480	-29.220	-30.594	-29.884	-29.884
Investerings						
Financiering						

	2026
Exploitatie	
Uitgaven	29.884
Ontvangsten	0
Saldo	-29.884
Investerings	
Financiering	

Actie: AC000107: Basisbudget Gezinsondersteuning

Basisbudget Gezinsondersteuning

Van 01/01/2020 tot 31/12/2026

	2020	2021	2022	2023	2024	2025
Exploitatie						
Uitgaven	12.424	4.926	5.514	3.077	4.242	4.242
Ontvangsten	0	0	0	0	0	0
Saldo	-12.424	-4.926	-5.514	-3.077	-4.242	-4.242
Investerings						
Financiering						

	2026
Exploitatie	
Uitgaven	3.912
Ontvangsten	0
Saldo	-3.912
Investerings	
Financiering	

Actie: AC000108: Basisbudget Gezinsondersteuning - Gebouwen Huis van het Kind

Basisbudget Gezinsondersteuning - Gebouwen Huis van het Kind

Van 01/01/2020 tot 31/12/2026

	2020	2021	2022	2023	2024	2025
Exploitatie						
Uitgaven	56.954	75.059	58.311	0	0	0
Ontvangsten	0	0	0	0	0	0
Saldo	-56.954	-75.059	-58.311	0	0	0
Investerings						
Financiering						

	2026
Exploitatie	
Uitgaven	0
Ontvangsten	0
Saldo	0
Investerings	
Financiering	

Actie: AC000109: Basisbudget Gezinsondersteuning - Huis van het Kind

Basisbudget Gezinsondersteuning - Huis van het Kind

Van 01/01/2020 tot 31/12/2026

	2020	2021	2022	2023	2024	2025
Exploitatie						
Uitgaven	19.119	16.343	9.653	9.112	18.425	18.425
Ontvangsten	37.774	26.530	28.378	28.000	28.000	28.000
Saldo	18.655	10.187	18.725	18.888	9.575	9.575
Investerings						
Financiering						

	2026
Exploitatie	
Uitgaven	18.425
Ontvangsten	25.000
Saldo	6.575
Investerings	
Financiering	

Actie: AC000110: Basisbudget Gezinsondersteuning - Loonprognose

Basisbudget Gezinsondersteuning - Loonprognose

Van 01/01/2020 tot 31/12/2026

	2020	2021	2022	2023	2024	2025
Exploitatie						
Uitgaven	4.760	5.457	5.475	5.085	5.795	5.795
Ontvangsten	0	0	0	0	0	0
Saldo	-4.760	-5.457	-5.475	-5.085	-5.795	-5.795
Investerings						
Financiering						

	2026
Exploitatie	
Uitgaven	5.795
Ontvangsten	0
Saldo	-5.795
Investerings	
Financiering	

Actie: AC000111: Basisbudget Gezinsondersteuning - Opvoedingswinkel

Basisbudget Gezinsondersteuning - Opvoedingswinkel

Van 01/01/2020 tot 31/12/2026

	2020	2021	2022	2023	2024	2025
Exploitatie						
Uitgaven	10.863	11.859	13.696	19.828	9.350	9.350
Ontvangsten	52.585	54.457	57.478	57.900	57.900	57.900
Saldo	41.722	42.598	43.783	38.072	48.550	48.550
Investerings						
Financiering						

	2026
Exploitatie	
Uitgaven	9.350
Ontvangsten	50.000
Saldo	40.650
Investerings	
Financiering	

Actie: AC000112: Basisbudget Buitenschoolse kinderopvang

Basisbudget Buitenschoolse kinderopvang

Van 01/01/2020 tot 31/12/2026

	2020	2021	2022	2023	2024	2025
Exploitatie						
Uitgaven	244.613	160.493	179.494	215.922	210.834	210.834
Ontvangsten	1.325.049	1.251.271	2.353.271	1.100.000	1.770.055	1.770.055
Saldo	1.080.436	1.090.778	2.173.777	884.078	1.559.220	1.559.220
Investerings						
Uitgaven	5.000	0	0	0	0	0
Ontvangsten	0	0	0	0	0	0
Saldo	-5.000	0	0	0	0	0
Financiering						

	2026
Exploitatie	
Uitgaven	210.834
Ontvangsten	1.770.055
Saldo	1.559.220
Investerings	
Uitgaven	0
Ontvangsten	0
Saldo	0
Financiering	

Actie: AC000113: Basisbudget Regierol Kinderopvang

Basisbudget Regierol Kinderopvang

Van 01/01/2020 tot 31/12/2026

	2020	2021	2022	2023	2024	2025
Exploitatie						
Uitgaven	11.250	18.750	17.000	17.000	17.000	17.000
Ontvangsten	0	0	0	0	0	0
Saldo	-11.250	-18.750	-17.000	-17.000	-17.000	-17.000
Investerings						
Financiering						

	2026
Exploitatie	
Uitgaven	17.000
Ontvangsten	0
Saldo	-17.000
Investerings	
Financiering	

Actie: AC000114: Basisbudget Flankerend onderwijsbeleid

Basisbudget Flankerend onderwijsbeleid

Van 01/01/2020 tot 31/12/2026

	2020	2021	2022	2023	2024	2025
Exploitatie						
Uitgaven	4.592	5.636	9.805	26.175	10.475	10.475
Ontvangsten	0	0	0	0	0	0
Saldo	-4.592	-5.636	-9.805	-26.175	-10.475	-10.475
Investerings						
Financiering						

	2026
Exploitatie	
Uitgaven	10.475
Ontvangsten	0
Saldo	-10.475
Investerings	
Financiering	

Actie: AC000115: Basisbudget Onderwijs - Administratieve dienst

Basisbudget Onderwijs - Administratieve dienst

Van 01/01/2020 tot 31/12/2026

	2020	2021	2022	2023	2024	2025
Exploitatie						
Uitgaven	1.383	5.054	9.100	64.895	45.745	820
Ontvangsten	0	0	0	0	0	0
Saldo	-1.383	-5.054	-9.100	-64.895	-45.745	-820
Investerings						
Financiering						

	2026
Exploitatie	
Uitgaven	820
Ontvangsten	0
Saldo	-820
Investerings	
Financiering	

Actie: AC000116: Basisbudget Onderwijs - Basisonderwijs

Basisbudget Onderwijs - Basisonderwijs

Van 01/01/2020 tot 31/12/2026

	2020	2021	2022	2023	2024	2025
Exploitatie						
Uitgaven	7.452.649	7.891.657	8.772.939	9.381.610	9.690.583	9.862.654
Ontvangsten	8.445.844	8.825.802	9.745.966	10.105.751	10.436.353	10.608.139
Saldo	993.195	934.145	973.027	724.140	745.769	745.485
Investerings						
Financiering						

	2026
Exploitatie	
Uitgaven	10.036.951
Ontvangsten	10.783.375
Saldo	746.425
Investerings	
Financiering	

Actie: AC000117: Basisbudget Onderwijs - Gebouwen Basisonderwijs

Basisbudget Onderwijs - Gebouwen Basisonderwijs

Van 01/01/2020 tot 31/12/2026

	2020	2021	2022	2023	2024	2025
Exploitatie						
Uitgaven	606.776	28.926	23.436	35.932	31.020	31.020
Ontvangsten	0	0	0	15.200	15.200	15.200
Saldo	-606.776	-28.926	-23.436	-20.732	-15.820	-15.820
Investerings						
Financiering						

	2026
Exploitatie	
Uitgaven	31.020
Ontvangsten	15.200
Saldo	-15.820
Investerings	
Financiering	

Actie: AC000118: Basisbudget Onderwijs - Gebouwen Kunstonderwijs

Basisbudget Onderwijs - Gebouwen Kunstonderwijs

Van 01/01/2020 tot 31/12/2026

	2020	2021	2022	2023	2024	2025
Exploitatie						
Uitgaven	180.975	44	2.290	3.150	3.300	3.600
Ontvangsten	0	0	0	0	0	0
Saldo	-180.975	-44	-2.290	-3.150	-3.300	-3.600
Investerings						
Financiering						

	2026
Exploitatie	
Uitgaven	3.600
Ontvangsten	0
Saldo	-3.600
Investerings	
Financiering	

Actie: AC000119: Basisbudget Onderwijs - Kunstonderwijs

Basisbudget Onderwijs - Kunstonderwijs

Van 01/01/2020 tot 31/12/2026

	2020	2021	2022	2023	2024	2025
Exploitatie						
Uitgaven	5.038.037	5.152.627	5.600.261	6.201.365	6.401.628	6.534.882
Ontvangsten	5.155.123	5.237.127	5.591.592	6.060.708	6.321.510	6.480.561
Saldo	117.087	84.500	-8.669	-140.657	-80.118	-54.320
Investerings						
Financiering						
Uitgaven	0	20	120	25.000	25.000	25.000
Ontvangsten	2.680	240	240	5.000	5.000	5.000
Saldo	2.680	220	120	-20.000	-20.000	-20.000

	2026
Exploitatie	
Uitgaven	6.640.002
Ontvangsten	6.593.095
Saldo	-46.907
Investerings	
Financiering	
Uitgaven	25.000
Ontvangsten	5.000
Saldo	-20.000

Actie: AC000120: Basisbudget Zwembad

Basisbudget Zwembad

Van 01/01/2020 tot 31/12/2025

Actie: AC000173: Basisbudget Zwembadcomplex Kapermolen

Basisbudget Zwembadcomplex Kapermolen

Van 01/01/2020 tot 31/12/2026

Actie: AC000298: Basisbudget Stadskantoor

Basisbudget Stadskantoor

Van 01/01/2020 tot 31/12/2026

Actie: AC000299: Basisbudget Veiligheidssite 1: Brandweerkazerne

Basisbudget Veiligheidssite 1: Brandweerkazerne

Van 01/01/2020 tot 31/12/2026

Actie: AC000312: Basisbudget Veiligheidssite Limburgia

Basisbudget Veiligheidssite Limburgia

Van 01/01/2020 tot 31/12/2026

Actie: AC000380: Basisbudget Cegeka

Basisbudget Cegeka

Van 01/01/2020 tot 31/12/2026

Actie: AC000381: Basisbudget Brandweerkazerne Willekensmolenstraat

Basisbudget Brandweerkazerne Willekensmolenstraat

Van 01/01/2020 tot 31/12/2026

Actie: AC000537: Basisbudget Corda Campus

Basisbudget Corda Campus

Van 01/01/2020 tot 31/12/2026

Actie: AC000541: Basisbudget Parking Blauwe Boulevard

Basisbudget Parking Blauwe Boulevard

Van 01/01/2020 tot 31/12/2026

Actie: AC000679: Basisbudget Wildwaterbaan

Basisbudget Wildwaterbaan

Van 01/01/2020 tot 31/12/2025

Actie: AC000680: Basisbudget Lonen en wedden - SD Activering - Vlaamse beleidsprioriteit TWE01 VDAB

Basisbudget Lonen en wedden - SD Activering - Vlaamse beleidsprioriteit TWE01 VDAB

Van 01/01/2020 tot 31/12/2025

	2020	2021	2022	2023	2024	2025
Exploitatie						
Uitgaven	396.405	0	0	0	0	0
Ontvangsten	11.242	0	0	0	0	0
Saldo	-385.162	0	0	0	0	0
Investerings						
Financiering						

	2026
Exploitatie	
Uitgaven	0
Ontvangsten	0
Saldo	0
Investerings	
Financiering	

Actie: AC000681: Basisbudget Lonen en wedden - SD Activering - Vlaamse beleidsprioriteit TWE02 VDAB

Basisbudget Lonen en wedden - SD Activering - Vlaamse beleidsprioriteit TWE02 VDAB

Van 01/01/2020 tot 31/12/2026

	2020	2021	2022	2023	2024	2025
Exploitatie						
Uitgaven	1.245.040	1.321.819	1.532.415	2.011.023	2.102.484	2.140.669
Ontvangsten	0	7.819	10.172	0	13.789	13.789
Saldo	-1.245.040	-1.314.001	-1.522.243	-2.011.023	-2.088.695	-2.126.881
Investerings						
Financiering						

	2026
Exploitatie	
Uitgaven	2.182.367
Ontvangsten	13.789
Saldo	-2.168.579
Investerings	
Financiering	

Actie: AC000684: Gecumuleerd budgettair resultaat vorig boekjaar

Gecumuleerd budgettair resultaat vorig boekjaar

Van 01/01/2020 tot 31/12/2026

Actie: AC000704: Basisbudget Sociale Dienst - PASOA kinderarmoede

Basisbudget Sociale Dienst - PASOA kinderarmoede

Van 01/01/2020 tot 31/12/2026

	2020	2021	2022	2023	2024	2025
Exploitatie						
Uitgaven	40.780	49.889	49.116	50.932	42.085	42.085
Ontvangsten	337	71.897	543	40.585	40.585	40.585
Saldo	-40.443	22.007	-48.573	-10.347	-1.500	-1.500
Investerings						
Financiering						

	2026
Exploitatie	
Uitgaven	48.292
Ontvangsten	40.585
Saldo	-7.707
Investerings	
Financiering	

Actie: AC000716: Basisbudget Mode Incubator

Basisbudget Mode Incubator

Van 01/01/2020 tot 31/12/2025

Actie: AC000739: Basisbudget Staf Transversaal

Basisbudget Staf Transversaal

Van 01/01/2020 tot 31/12/2026

	2020	2021	2022	2023	2024	2025
Exploitatie						
Uitgaven	109.354	322.955	200.809	203.436	200.000	200.000
Ontvangsten	1.832	1.600	2.156	5.373	0	0
Saldo	-107.522	-321.355	-198.653	-198.063	-200.000	-200.000
Investerings						
Financiering						

	2026
Exploitatie	
Uitgaven	200.000
Ontvangsten	7.500
Saldo	-192.500
Investerings	
Financiering	

Actie: AC000762: Basisbudget Vrijwilligerswerking Hogevijf

Basisbudget Vrijwilligerswerking Hogevijf

Van 01/01/2020 tot 31/12/2026

	2020	2021	2022	2023	2024	2025
Exploitatie						
Uitgaven	0	49.584	69.713	72.200	71.950	71.950
Ontvangsten	97	25.301	34.419	17.000	17.000	17.000
Saldo	97	-24.283	-35.295	-55.200	-54.950	-54.950
Investerings						
Financiering						

	2026
Exploitatie	
Uitgaven	71.950
Ontvangsten	17.000
Saldo	-54.950
Investerings	
Financiering	

Actie: AC000763: Basisbudget Staf Hogevijf

Basisbudget Staf Hogevijf

Van 01/01/2020 tot 31/12/2026

	2020	2021	2022	2023	2024	2025
Exploitatie						
Uitgaven	0	416.457	459.534	768.939	675.266	587.241
Ontvangsten	0	4.787	0	7.500	7.500	7.500
Saldo	0	-411.670	-459.534	-761.439	-667.766	-579.741
Investerings						
Financiering						

	2026
Exploitatie	
Uitgaven	587.261
Ontvangsten	7.500
Saldo	-579.761
Investerings	
Financiering	

Actie: AC000764: Basisbudget Magazijn

Basisbudget Magazijn

Van 01/01/2020 tot 31/12/2026

	2020	2021	2022	2023	2024	2025
Exploitatie						
Uitgaven	0	346.041	432.189	466.889	460.225	460.225
Ontvangsten	0	0	0	0	0	0
Saldo	0	-346.041	-432.189	-466.889	-460.225	-460.225
Investerings						
Financiering						

	2026
Exploitatie	
Uitgaven	460.225
Ontvangsten	0
Saldo	-460.225
Investerings	
Financiering	

Actie: AC000765: Basisbudget Stadsontwikkeling

Basisbudget Stadsontwikkeling

Van 01/01/2020 tot 31/12/2026

	2020	2021	2022	2023	2024	2025
Exploitatie						
Uitgaven	0	115.140	114.445	185.400	120.400	66.650
Ontvangsten	0	219.870	288.804	220.000	220.000	220.000
Saldo	0	104.730	174.359	34.600	99.600	153.350
Investerings						
Financiering						

	2026
Exploitatie	
Uitgaven	40.250
Ontvangsten	220.000
Saldo	179.750
Investerings	
Financiering	

Actie: AC000772: Onbeschikbare gelden

Onbeschikbare gelden

Van 01/01/2020 tot 31/12/2026

Actie: AC000773: Transacties tussen de gemeente en het OCMW

Transacties tussen de gemeente en het OCMW

Van 01/01/2021 tot 31/12/2025

Actie: AC000774: Transacties tussen de gemeente en het OCMW

Transacties tussen de gemeente en het OCMW

Van 01/01/2020 tot 31/12/2026

Actie: AC000781: Basisbudget Integrale veiligheid - gemeentelijke administratieve sancties

Basisbudget Integrale veiligheid - gemeentelijke administratieve sancties

Van 01/01/2021 tot 31/12/2026

	2020	2021	2022	2023	2024	2025
Exploitatie						
Uitgaven	0	0	39.544	94.502	86.925	86.925
Ontvangsten	0	42.120	465.874	613.130	751.250	765.000
Saldo	0	42.120	426.330	518.628	664.325	678.075
Investerings						
Financiering						

	2026
Exploitatie	
Uitgaven	86.925
Ontvangsten	765.000
Saldo	678.075
Investerings	
Financiering	

Actie: AC000816: Basisbudget Crematorium

Basisbudget Crematorium

Van 01/01/2022 tot 31/12/2026

	2020	2021	2022	2023	2024	2025
Exploitatie						
Uitgaven	0	0	294.315	327.345	507.500	507.500
Ontvangsten	0	0	2.017.827	2.137.000	2.137.000	2.137.000
Saldo	0	0	1.723.512	1.809.655	1.629.500	1.629.500
Investerings						
Financiering						

	2026
Exploitatie	
Uitgaven	507.500
Ontvangsten	2.137.000
Saldo	1.629.500
Investerings	
Financiering	

Actie: AC000836: Basisbudget Gebouwenbeheer

Basisbudget Gebouwenbeheer

Van 01/01/2022 tot 31/12/2026

	2020	2021	2022	2023	2024	2025
Exploitatie						
Uitgaven	0	0	0	30.630	25.600	0
Ontvangsten	0	0	0	0	0	0
Saldo	0	0	0	-30.630	-25.600	0
Investerings						
Financiering						

	2026
Exploitatie	
Uitgaven	0
Ontvangsten	0
Saldo	0
Investerings	
Financiering	

Actie: AC000838: Basisbudget Subsidie ter versterking van de energiecellen van de OCMW's

Basisbudget Subsidie ter versterking van de energiecellen van de OCMW's

Van 01/01/2022 tot 31/12/2026

	2020	2021	2022	2023	2024	2025
Exploitatie						
Uitgaven	0	0	0	25.242	0	0
Ontvangsten	0	0	23.742	101.855	101.855	0
Saldo	0	0	23.742	76.613	101.855	0
Investerings						
Financiering						

	2026
Exploitatie	
Uitgaven	0
Ontvangsten	0
Saldo	0
Investerings	
Financiering	

Actie: AC000840: Basisbudget Financiën - GLH

Basisbudget Financiën - GLH

Van 01/01/2022 tot 31/12/2026

Actie: AC000850: Basisbudget Evenementen

Basisbudget Evenementen

Van 01/01/2023 tot 31/12/2026

Actie: AC000859: Basisbudget Digitaal

Basisbudget Digitaal

Van 01/01/2023 tot 31/12/2026

	2020	2021	2022	2023	2024	2025
Exploitatie						
Uitgaven	0	0	0	0	20.000	20.000
Ontvangsten	0	0	0	0	0	0
Saldo	0	0	0	0	-20.000	-20.000
Investerings						
Financiering						

	2026
Exploitatie	
Uitgaven	20.000
Ontvangsten	0
Saldo	-20.000
Investerings	
Financiering	

Beleidsdoelstelling: BD000008: Overdracht investeringskredieten vorige beleidsperiode

SD8: Overdracht investeringskredieten vorige beleidsperiode

Van 01/01/2020 tot 31/12/2026

	2020	2021	2022	2023	2024	2025
Exploitatie						
Investerings						
Uitgaven	11.098.778	6.264.348	823.311	1.222.551	0	0
Ontvangsten	880.934	7.410.617	600.000	0	0	0
Saldo	-10.217.844	1.146.269	-223.311	-1.222.551	0	0
Financiering						

	2026
Exploitatie	
Investerings	
Uitgaven	0
Ontvangsten	0
Saldo	0
Financiering	

Actieplan: AP000112: Overdracht investeringskredieten vorige beleidsperiode

8.1.1. Overdracht investeringskredieten vorige beleidsperiode

Van 01/01/2020 tot 31/12/2026

	2020	2021	2022	2023	2024	2025
Exploitatie						
Investerings						
Uitgaven	11.098.778	6.264.348	823.311	1.222.551	0	0
Ontvangsten	880.934	7.410.617	600.000	0	0	0
Saldo	-10.217.844	1.146.269	-223.311	-1.222.551	0	0
Financiering						

	2026
Exploitatie	
Investerings	
Uitgaven	0
Ontvangsten	0
Saldo	0
Financiering	

Actie: AC000703: Overdracht investeringskredieten vorige beleidsperiode 2020-2025

Basisbudget Overdracht investeringskredieten vorige beleidsperiode 2020-2025

Van 01/01/2020 tot 31/12/2026

	2020	2021	2022	2023	2024	2025
Exploitatie						
Investerings						
Uitgaven	11.098.778	6.264.348	823.311	1.222.551	0	0
Ontvangsten	880.934	7.410.617	600.000	0	0	0
Saldo	-10.217.844	1.146.269	-223.311	-1.222.551	0	0
Financiering						

	2026
Exploitatie	
Investerings	
Uitgaven	0
Ontvangsten	0
Saldo	0
Financiering	

4.4 Toegestane werkings- en investeringssubsidies

Hierna volgt een samenvatting van de toegestane subsidies voor stad en OCMW Hasselt (in euro).

	2023	2024	2025	2026
Algemene werkingssubsidies	31.780.299,40	33.842.357,77	33.798.592,90	33.774.802,90
Specifieke werkingssubsidies	2.307.919,69	1.836.217,15	1.318.724,90	1.075.946,77
Toegestane investeringssubsidies	3.829.451,44	4.339.073,12	705.645,00	578.000,00
Eindtotaal	37.917.670,53	40.017.648,04	35.822.962,80	35.428.749,67

4.5 Samenstelling beleidsdomeinen

Hierna wordt een overzicht gegeven van de beleidsvelden per beleidsdomein, die voor stad en OCMW Hasselt van toepassing zijn.

Beleidsdomein

Beleidsveld

ALF - Algemene financiering

- 0010 - Algemene overdrachten tussen de verschillende bestuurlijke niveaus
- 0020 - Fiscale aangelegenheden
- 0030 - Financiële aangelegenheden
- 0040 - Transacties in verband met de openbare schuld
- 0050 - Patrimonium zonder maatschappelijk doel
- 0090 - Overige algemene financiering

ALO - Algemene organisatie

- 0100 - Politieke organen
- 0101 - Officieel ceremonieel
- 0110 - Secretariaat
- 0111 - Fiscale en financiële diensten
- 0112 - Personeelsdienst en vorming
- 0113 - Archief
- 0114 - Organisatiebeheersing
- 0115 - Welzijn op het werk
- 0119 - Overige algemene diensten
- 0130 - Administratieve dienstverlening
- 0160 - Hulp aan het buitenland
- 0171 - Gemeentelijk/stedelijk wijkoverleg
- 0190 - Overig algemeen bestuur
- 0200 - Wegen
- 0210 - Openbaar vervoer
- 0220 - Parkeren
- 0300 - Ophalen en verwerken van huishoudelijk afval
- 0309 - Overig afval- en materialenbeheer
- 0310 - Beheer van regen- en afvalwater

0340 - Aankoop, inrichting en beheer van natuur, groen en bos
0349 - Overige bescherming van biodiversiteit, landschappen en bodem
0350 - Klimaat en energie
0390 - Overige milieubescherming
0400 - Politiediensten
0410 - Brandweer
0480 - Bestuurlijke preventie (incl. GAS)
0490 - Overige elementen van openbare orde en veiligheid
0500 - Handel en middenstand
0510 - Nijverheid
0520 - Toerisme - Onthaal en promotie
0521 - Toerisme - Sectorondersteuning
0522 - Toerisme - Infrastructuur
0550 - Werkgelegenheid
0600 - Ruimtelijke planning
0610 - Gebiedsontwikkeling
0620 - Grondbeleid voor wonen
0622 - Woonwagenterreinen
0629 - Overig woonbeleid
0630 - Watervoorziening
0640 - Elektriciteitsvoorziening
0650 - Gasvoorziening
0660 - Communicatievoorzieningen
0670 - Straatverlichting
0680 - Groene ruimte
0690 - Overige nutsvoorzieningen
0700 - Musea
0701 - Cultuurcentrum
0703 - Openbare bibliotheken
0705 - Gemeenschapscentrum
0710 - Feesten en plechtigheden
0712 - Festivals
0719 - Overige evenementen
0720 - Monumentenzorg
0729 - Overig beleid inzake het erfgoed
0739 - Overig kunst- en cultuurbeleid
0740 - Sportsector- en verenigingsondersteuning
0741 - Sportpromotie en -evenementen
0742 - Sportinfrastructuur
0749 - Overig sportbeleid
0750 - Jeugdsector- en verenigingsondersteuning
0751 - Gemeentelijke dienstverlening gericht op kinderen & jongeren
0752 - Infrastructuur en faciliteiten ten behoeve van kinderen en jongeren
0759 - Overige activiteiten met betrekking tot jeugd
0790 - Erediensten
0791 - Niet-confessionele levensbeschouwelijke gemeenschappen
0800 - Gewoon basisonderwijs

- 0820 - Deeltijds kunstonderwijs
- 0869 - Overige ondersteunende diensten voor het onderwijs
- 0870 - Sociale voordelen
- 0889 - Ondersteunende diensten voor het algemeen onderwijsbeleid
- 0900 - Sociale bijstand
- 0901 - Voorschotten
- 0902 - Integratie van personen met vreemde herkomst
- 0903 - Lokale opvanginitiatieven voor asielzoekers
- 0904 - Activering van tewerkstelling
- 0909 - Overige verrichtingen inzake sociaal beleid
- 0911 - Diensten en voorzieningen voor personen met een handicap
- 0930 - Sociale huisvesting
- 0943 - Gezins hulp
- 0944 - Preventieve gezinsondersteuning
- 0945 - Kinderopvang
- 0946 - Thuisbezorgde maaltijden
- 0950 - Ouderenwoningen
- 0951 - Dienstencentra
- 0952 - Assistentiewoningen
- 0953 - Woon- en zorgcentra
- 0954 - Dagzorgcentra
- 0959 - Overige verrichtingen betreffende ouderen
- 0983 - Andere verpleeg- en verzorgingsinrichtingen
- 0984 - Ontsmetting en openbare reiniging
- 0985 - Gezondheids promotie en ziektepreventie
- 0990 - Begraafplaatsen
- 0991 - Crematoria

4.6 Overzicht verbonden entiteiten

De stad Hasselt heeft deelnemingen in onderstaande ondernemingen :

AGB Hasselt	Cordium C.V.	De Lijn	EthiasCo
Fluvius OV	Hacosi	Cipal	I.G.L.
Interaqua	Interenerga OV	Intermedia OV	Crematorium Hasselt
VMW	Jobpunt Vlaanderen	Kleine Landeigendom	Limburg.net
Nuhma			

Het OCMW Hasselt heeft deelnemingen in onderstaande ondernemingen :

Cipal	Jobpunt Vlaanderen	Audio	EthiasCo
-------	--------------------	-------	----------

4.7 Personeelsinzet

De geraamde personeelsinzet (in VTE) ziet er als volgt uit in het meerjarenplan:

	VTE 2024	VTE 2025	VTE 2026
Contractuelen	988	977	979
A	159	158	159
B	219	214	212
C	201	195	195
D	218	219	220
E	38	38	38
IFIC	152	153	154
Vastbenoemden	340	333	331
A	57	56	56
B	94	93	92
C	112	109	108
D	63	61	61
E	1	1	1
IFIC	13	13	13
Totaal	1.328	1.310	1.310
A	216	214	216
B	313	307	304
C	313	305	304
D	281	280	281
E	39	39	39
IFIC	165	166	167

4.8 Overzicht jaarlijkse opbrengst per belastingsoort

Code ARK	Belasting	2023	2024	2025	2026
73001000	Aanvullende belasting: opcentiemen op de onroerende voorheffing	48.028.171,00	50.789.863,00	53.564.405,00	55.248.107,00
73011000	Aanvullende belasting: personenbelasting	38.242.345,82	33.319.405,86	35.490.066,89	37.075.085,63
73021000	Aanvullende belasting: motorrijtuigen	1.366.820,00	1.433.041,00	1.478.265,00	1.504.322,00
73041000	Aanvullende belasting: opcentiemen op de ongeschikt- en/of onbewoonbaar verklaarde woningen	35.000,00	35.000,00	35.000,00	35.000,00
73051000	Aanvullende belasting: opcentiemen op de leegstaande en/of verwaarloosde bedrijfsruimten	140.000,00	140.000,00	140.000,00	140.000,00
73150000	Belasting op afleveren van documenten: afgifte identiteitsbewijzen, paspoorten, trouwboekjes, uittreksels, rijbewijzen,	160.000,00	160.000,00	160.000,00	160.000,00
73160000	Belasting op meldingen en aanvragen omgevingsvergunningsdecreet	55.000,00	100.000,00	100.000,00	100.000,00
73180000	Belasting op afleveren van documenten: conformiteitsattesten	2.000,00	5.000,00	5.000,00	5.000,00
73320000	Huisvuil - kohierbelasting: jaarlijkse huisvuilbelasting	2.509.628,10	2.547.272,52	2.585.481,61	2.624.263,83
73323000	Huisvuil - contantbelasting: afgifte huisvuil- en pmd zakken, klevers, recipiënten	30.000,00	30.000,00	30.000,00	30.000,00
73324000	Huisvuil - contantbelasting: gebruik gemeentelijke containers	20.000,00	20.000,00	20.000,00	20.000,00
73325000	Huisvuil - contantbelasting: toegang containerpark	330.000,00	330.000,00	330.000,00	330.000,00
73408000	Belasting Nachtwinkels en private bureaus voor telecommunicatie	15.000,00	20.000,00	20.000,00	20.000,00
73410000	Belasting op Rendez-voushuizen en Privé-clubs: Privé-clubs	12.500,00	5.000,00	5.000,00	5.000,00
73412010	Belasting op wedkantoren	5.000,00	1.000,00	1.000,00	1.000,00
73419000	Belasting op het verstrekken van toeristische logies	500.000,00	500.000,00	500.000,00	500.000,00
73420000	Verblijfsbelasting: kamers	75.000,00	75.000,00	75.000,00	75.000,00
73422000	Belasting op het maken van reclame voor publiciteit zichtbaar vanop de openbare weg	120.000,00	100.000,00	100.000,00	100.000,00
73424010	Belasting op de verspreiding van niet-geadresseerde drukwerken en van gelijkgestelde produkten	300.000,00	300.000,00	300.000,00	300.000,00
73499000	Belasting op Rendez-voushuizen en Privé-clubs: Rendez-voushuizen	25.000,00	40.000,00	40.000,00	40.000,00
73500000	Belasting op vertoningen en vermakelijkheden: vermakelijkheden (festivals/evenementen)	100.000,00	80.000,00	80.000,00	80.000,00
73510000	Belasting op vertoningen en vermakelijkheden: vertoningen (films)	125.000,00	125.000,00	125.000,00	125.000,00
73600010	Belasting op inname openbaar domein: Plaatsrecht markten (wekelijkse markten)	100.000,00	80.000,00	80.000,00	80.000,00
73601000	Belasting op inname openbaar domein: plaatsrecht kermissen	200.000,00	200.000,00	200.000,00	200.000,00
73608000	Belasting op inname openbaar domein: terrassen, tafels, stoelen	90.000,00	90.000,00	90.000,00	90.000,00
73610010	Belasting op inname openbaar domein: voor verhuizingen en bouw- of andere werken	1.200.000,00	1.200.000,00	1.200.000,00	1.200.000,00
73610020	Belasting op inname openbaar domein: voor standplaatsen op stedelijke woonwagenterreinen	7.000,00	7.000,00	7.000,00	7.000,00
73740000	Belasting op leegstaande woningen en gebouwen	600.000,00	575.000,00	625.000,00	625.000,00
73901000	Gemeentelijke administratieve sanctie	42.000,00	60.000,00	60.000,00	60.000,00
73901000	Gemeentelijke administratieve sanctie	557.380,00	650.000,00	650.000,00	650.000,00
Totaal inkomsten belastingen		94.992.844,92	93.017.582,38	98.096.218,50	101.429.778,46

De belastingreglementen zijn te raadplegen op de website van de Stad Hasselt nl. www.hasselt.be