

Zitting van 27 juni 2023

Financiën/Budget & Rapportering

Goedgekeurd

14 2023_RMW_00027 Aanpassing meerjarenplan 8 - 2020-2025 OCMW - Vaststellen

Aanwezig:

de heer Guido Fissette, voorzitter; de heer Steven Vandeput, burgemeester; de heer Marc Schepers, lid vast bureau; mevrouw Dymfna Meynen, lid vast bureau; de heer Habib El Ouakili, lid vast bureau; mevrouw Laurence Libert, lid vast bureau; de heer Rik Dehollogne, lid vast bureau; mevrouw Nele Kelchtermans, lid vast bureau; de heer Frank Dewael, lid vast bureau; mevrouw Derya Erdogan, lid vast bureau; de heer Michel Froidmont, lid raad voor maatschappelijk welzijn; mevrouw Brigitte Smets, lid raad voor maatschappelijk welzijn; mevrouw Karolien Mondelaers, lid raad voor maatschappelijk welzijn; de heer Kevin Schouterden, lid raad voor maatschappelijk welzijn; de heer Pieter Cuppens, lid raad voor maatschappelijk welzijn; mevrouw Joske Dexters, lid raad voor maatschappelijk welzijn; de heer Bert Lambrechts, lid raad voor maatschappelijk welzijn; de heer Gerald Corthouts, lid raad voor maatschappelijk welzijn; de heer Frank Troosters, lid raad voor maatschappelijk welzijn; de heer Joost Venken, lid raad voor maatschappelijk welzijn; de heer Kim De Witte, lid raad voor maatschappelijk welzijn; de heer Stefan Hendrickx, lid raad voor maatschappelijk welzijn; mevrouw Anne Caelen, lid raad voor maatschappelijk welzijn; mevrouw Inge Hendrikx, lid raad voor maatschappelijk welzijn; de heer Tom Cox, lid raad voor maatschappelijk welzijn; de heer Raf Martens, lid raad voor maatschappelijk welzijn; de heer Bart Moors, lid raad voor maatschappelijk welzijn; de heer Koen Ooms, lid raad voor maatschappelijk welzijn; de heer Dietrich Vandereyken, lid raad voor maatschappelijk welzijn; mevrouw Maryam Jamshid, lid raad voor maatschappelijk welzijn; de heer Philip Dehollogne, lid raad voor maatschappelijk welzijn; de heer Hubert Lenssen, lid raad voor maatschappelijk welzijn; de heer Dirk Sweron, lid raad voor maatschappelijk welzijn; de heer Marc Roppe, lid raad voor maatschappelijk welzijn; de heer Dirk Thoelen, lid raad voor maatschappelijk welzijn; de heer Mark Leppens, lid raad voor maatschappelijk welzijn; de heer Koen Deconinck, algemeen directeur

Afwezig:

de heer Tom Vandeput, lid raad voor maatschappelijk welzijn; mevrouw Silvie Nickmans, lid raad voor maatschappelijk welzijn; de heer Carlo Gysens, lid raad voor maatschappelijk welzijn; de heer Peter Briers, lid raad voor maatschappelijk welzijn; de heer Sameer Srivastva, lid raad voor maatschappelijk welzijn; de heer Joost Laureys, adjunct-algemeendirecteur; de heer Peter Vanaken, adjunct-algemeendirecteur

Stemming op het besluit

Goedgekeurd door de raad voor maatschappelijk welzijn met
 - 32 stem(men) voor: Anne Caelen; Gerald Corthouts; Tom Cox; Pieter Cuppens; Rik Dehollogne; Philip Dehollogne; Frank Dewael; Joske Dexters; Habib El Ouakili; Derya Erdogan; Guido Fissette; Michel Froidmont; Stefan Hendrickx; Inge Hendrikx; Maryam Jamshid; Nele Kelchtermans; Bert Lambrechts; Hubert Lenssen; Mark Leppens; Laurence Libert; Raf Martens; Dymfna Meynen; Karolien Mondelaers; Bart Moors; Marc Roppe; Marc Schepers; Kevin Schouterden; Brigitte Smets; Dirk Sweron; Dirk Thoelen; Steven Vandeput; Joost Venken



- 4 stem(men) tegen: Kim De Witte; Koen Ooms; Frank Troosters; Dietrich Vandereyken

Beschrijving

Aanleiding en context

Conform het decreet lokaal bestuur van 22/12/2017 dient de gemeenteraad de aanpassing van het meerjarenplan van zowel Stad Hasselt als OCMW Hasselt goed te keuren.

Voorafgaand aan de goedkeuring door de gemeenteraad dient het meerjarenplan 2020-2025 van het OCMW Hasselt door de raad voor maatschappelijk welzijn vastgesteld te worden.

Argumentatie

De aanpassing van het meerjarenplan is nodig voor de verdere werking van het bestuur.

Juridische grond

Decreet over het Lokaal Bestuur van 22/12/2017 en haar latere wijzigingen (o.a. meer specifiek art. 249-253, art. 257-258 en art. 259);

Besluit van de Vlaamse Regering van 30 maart 2018 betreffende de beleids- en beheerscyclus van de lokale en provinciale besturen;

Ministerieel besluit van 26 juni 2018 tot vaststelling van de modellen en nadere voorschriften van de beleidsrapporten, de rekeningstelsels en de digitale rapportering van de beleids- en beheerscyclus van de lokale en provinciale besturen;

Omzendbrief KB/ABB 2019/4 - strategische meerjarenplannen 2020-2025 lokale en provinciale besturen;

Omzendbrief KB/ABB 2018 /4 betreffende het bestuurlijk toezicht en de bekendmakingsplicht in het decreet van 22 december 2017 over het lokaal bestuur en het Provinciedecreet van 9 december 2005.

Regelgeving: Bevoegdheid

De raad voor maatschappelijk welzijn is bevoegd op basis van artikel 77-78 van het decreet lokaal bestuur

Besluit

Artikel 1

De raad voor maatschappelijk welzijn stelt de aanpassing van het meerjarenplan 2020-2025 van het OCMW Hasselt vast.

Bijlagen

1. Bundel_aanpassing_meerjarenplan_8_2023_Stad&OCMW.pdf

Aldus beslist in bovenvermelde zitting,

voorzitter
Guido Fissette

algemeen directeur
Koen Deconinck

Aanpassing meerjarenplan 8 – 2020-2025

Documentatie bij aanpassing meerjarenplan 8 – 2020-2025



HASSELT
HEEFT
HET.

Stad en OCMW Hasselt

Voor eensluidend verklaard afschrift,

Koen Deconinck

Rudi Roosen

Algemeen Directeur

Financieel Directeur



INHOUDSOPGAVE AANPASSING MEERJARENPLAN 8 – 2020-2025

1. STRATEGISCHE NOTA.....	4
2. FINANCIËLE NOTA.....	39
2.1. M1: Financieel doelstellingenplan.....	40
2.2. M2: Staat financieel evenwicht.....	43
2.3. M3: Overzicht kredieten.....	45
3. TOELICHTING.....	46
3.1. T1: Overzicht ontvangsten en uitgaven- functioneel.....	47
3.2. T2: Overzicht ontvangsten en uitgaven- economisch.....	48
3.3. T3: Investeringsprojecten – per prioritaire actie/actieplan.....	52
3.4. T4: Evolutie financiële schulden.....	134
3.5. Financiële risico's.....	135
3.6. Beschrijving grondslagen en assumpties.....	147
3.7. Motivering van de aanpassing van het meerjarenplan.....	151
3.8. Verwijzing naar plaats waar documentatie beschikbaar is.....	154
3.9. Andere relevante info.....	154

INHOUDSOPGAVE DOCUMENTATIE BIJ DE AANPASSING MEERJARENPLAN 8 – 2020-2025

4. DOCUMENTATIE.....	156
4.1. Omgevingsanalyse.....	157
4.2. Bestuursakkoord groep Hasselt.....	207
4.3. Totaaloverzicht beleidsdoelstellingen, actieplannen en acties.....	262
4.4. Toegestane werkings- en investeringssubsidies.....	466
4.5. Samenstelling beleidsdomeinen.....	466
4.6. Overzicht verbonden entiteiten.....	468
4.7. Personeelsinzet.....	469
4.8. Overzicht jaarlijkse opbrengst per belastingsoort.....	470

1. SN: Strategische Nota

2020-2025

Journalvolnummers: 397141

Stad Hasselt (0207.466.964)
Limburgplein 1, 3500 Hasselt
Algemeen directeur: Koen Deconinck

OCMW Hasselt (0212.216.402)
Limburgplein 1A, 3500 Hasselt
Financieel directeur: Rudi Roosen

Prioritaire Inhoudstabel:: HAS: Hasselt Heeft Het

Hasselt Heeft Het

Van 01/01/2020 tot 31/12/2025

	2020	2021	2022	2023	2024	2025
Exploitatie						
Uitgaven	165.719.152	179.420.043	198.500.052	230.153.574	226.754.369	228.544.375
Ontvangsten	200.144.111	202.949.879	215.145.333	238.185.863	235.662.897	239.042.324
Saldo	34.424.959	23.529.836	16.645.281	8.032.289	8.908.528	10.497.950
Investerings						
Uitgaven	28.338.580	34.849.051	31.092.151	65.171.037	16.564.606	12.231.101
Ontvangsten	6.120.926	22.402.766	7.984.006	20.028.100	17.693.462	5.901.462
Saldo	-22.217.654	-12.446.285	-23.108.146	-45.142.936	1.128.856	-6.329.639
Financiering						
Uitgaven	9.957.517	14.372.952	9.923.946	24.214.770	14.552.730	24.390.748
Ontvangsten	4.012.575	12.620.586	4.777.327	29.186.333	5.647.220	18.677.641
Saldo	-5.944.942	-1.752.366	-5.146.619	4.971.563	-8.905.509	-5.713.107

Prioritaire beleidsdoelstelling: BD000001: Aangename stad: veilig en proper

SD1: Aangename stad: veilig en proper

Van 01/01/2020 tot 31/12/2025

	2020	2021	2022	2023	2024	2025
Exploitatie						
Uitgaven	3.597.287	6.255.362	4.619.049	5.226.957	596.585	569.804
Ontvangsten	2.572.345	6.113.171	3.969.889	4.245.851	129.038	7.500
Saldo	-1.024.941	-142.191	-649.161	-981.106	-467.548	-562.304
Investerings						
Uitgaven	8.933.513	2.570.214	2.669.610	5.615.687	1.464.587	436.753
Ontvangsten	61.716	7.721.168	2.022.834	5.329.933	9.722.000	1.870.000
Saldo	-8.871.797	5.150.954	-646.776	-285.755	8.257.413	1.433.247
Financiering						

Prioritair actieplan: AP000001: Preventie

1.1.1. Preventie

Van 01/01/2020 tot 31/12/2025

	2020	2021	2022	2023	2024	2025
Exploitatie						
Uitgaven	0	0	0	0	0	0
Ontvangsten	0	36.896	13.925	0	0	0
Saldo	0	36.896	13.925	0	0	0
Investerings						
Financiering						

Prioritair actieplan: AP000002: Nazorg

1.1.2. Nazorg

Van 01/01/2020 tot 31/12/2025

Prioritair actieplan: AP000003: Handhaving

1.1.3. Handhaving

Van 01/01/2020 tot 31/12/2025

	2020	2021	2022	2023	2024	2025
Exploitatie						
Uitgaven	20	0	0	0	0	0
Ontvangsten	0	0	0	0	0	0
Saldo	-20	0	0	0	0	0
Investerings						
Financiering						

Prioritair actieplan: AP000004: Noodplanning

1.1.4. Noodplanning

Van 01/01/2020 tot 31/12/2025

	2020	2021	2022	2023	2024	2025
Exploitatie						
Uitgaven	2.669.384	5.539.335	4.241.878	4.564.628	49.906	13.125
Ontvangsten	2.572.345	5.345.587	3.954.393	4.238.351	121.538	0
Saldo	-97.039	-193.748	-287.484	-326.277	71.631	-13.125
Investerings						
Uitgaven	23.739	0	20.520	0	0	0
Ontvangsten	0	0	0	0	0	0
Saldo	-23.739	0	-20.520	0	0	0
Financiering						

Prioritair actieplan: AP000005: Veiligheidstoets transversaal

1.2.1. Veiligheidstoets transversaal

Van 01/01/2020 tot 31/12/2025

	2020	2021	2022	2023	2024	2025
Exploitatie						
Uitgaven	284	0	0	8.500	8.500	8.500
Ontvangsten	0	6.891	0	7.500	7.500	7.500
Saldo	-284	6.891	0	-1.000	-1.000	-1.000
Investerings						
Uitgaven	0	75.695	11.685	0	0	0
Ontvangsten	0	0	0	0	0	0
Saldo	0	-75.695	-11.685	0	0	0
Financiering						

Prioritair actieplan: AP000006: Slimme en innovatieve toepassingen

1.2.2. Slimme en innovatieve toepassingen

Van 01/01/2020 tot 31/12/2025

	2020	2021	2022	2023	2024	2025
Exploitatie						
Uitgaven	3.364	1.309	9.285	20.000	20.000	20.000
Ontvangsten	0	0	0	0	0	0
Saldo	-3.364	-1.309	-9.285	-20.000	-20.000	-20.000
Investerings						
Financiering						

Prioritair actieplan: AP000007: Samenwerking met alle actoren

1.2.3. Samenwerking met alle actoren

Van 01/01/2020 tot 31/12/2025

	2020	2021	2022	2023	2024	2025
Exploitatie						
Uitgaven	133	1.038	0	10.000	5.000	5.000
Ontvangsten	0	0	0	0	0	0
Saldo	-133	-1.038	0	-10.000	-5.000	-5.000
Investerings						
Uitgaven	2.644	2.552	0	0	0	0
Ontvangsten	0	0	0	0	0	0
Saldo	-2.644	-2.552	0	0	0	0
Financiering						

Prioritair actieplan: AP000008: Nultolerantie voor zwerfvuil

1.3.1. Nultolerantie voor zwerfvuil

Van 01/01/2020 tot 31/12/2025

	2020	2021	2022	2023	2024	2025
Exploitatie						
Uitgaven	115.314	318.106	288.166	427.199	455.454	465.454
Ontvangsten	0	21.973	0	0	0	0
Saldo	-115.314	-296.133	-288.166	-427.199	-455.454	-465.454
Investerings						
Uitgaven	483.257	65.505	12.874	251.916	0	0
Ontvangsten	0	0	0	0	0	0
Saldo	-483.257	-65.505	-12.874	-251.916	0	0
Financiering						

Prioritair actieplan: AP000009: Hasselt zet actief in op afvalvermindering zodat we zero waste zijn tegen 2050

1.3.2. Hasselt zet actief in op afvalvermindering zodat we zero waste zijn tegen 2050

Van 01/01/2020 tot 31/12/2025

	2020	2021	2022	2023	2024	2025
Exploitatie						
Uitgaven	38.037	7.605	3.413	5.225	5.225	5.225
Ontvangsten	0	4.000	1.570	0	0	0
Saldo	-38.037	-3.605	-1.843	-5.225	-5.225	-5.225
Investerings						
Financiering						

Prioritair actieplan: AP000010: Hasselt hanteert een afvalsorteerbeleid met bijzondere aandacht voor binnenstad en evenementen

1.3.3. Hasselt hanteert een afvalsorteerbeleid met bijzondere aandacht voor binnenstad en evenementen

Van 01/01/2020 tot 31/12/2025

	2020	2021	2022	2023	2024	2025
Exploitatie						
Uitgaven	0	16.475	12.559	18.905	0	0
Ontvangsten	0	0	0	0	0	0
Saldo	0	-16.475	-12.559	-18.905	0	0
Investerings						
Uitgaven	48.706	190.870	398.867	186.986	0	0
Ontvangsten	0	0	0	0	0	0
Saldo	-48.706	-190.870	-398.867	-186.986	0	0
Financiering						

Prioritair actieplan: AP000011: Efficiënt groenonderhoud

1.4.1. Efficiënt groenonderhoud

Van 01/01/2020 tot 31/12/2025

Prioritair actieplan: AP000012: Snelle en transparante opvolging van kleine herstellingen

1.4.2. Snelle en transparante opvolging van kleine herstellingen

Van 01/01/2020 tot 31/12/2025

	2020	2021	2022	2023	2024	2025
Exploitatie						
Uitgaven	43.007	0	0	10.000	10.000	10.000
Ontvangsten	0	0	0	0	0	0
Saldo	-43.007	0	0	-10.000	-10.000	-10.000
Investeringsen						
Uitgaven	1.262.518	1.464.375	123.989	63.283	0	0
Ontvangsten	0	0	0	0	0	0
Saldo	-1.262.518	-1.464.375	-123.989	-63.283	0	0
Financiering						

Prioritair actieplan: AP000013: Actief patrimoniumbeheer (afstootbeleid, eenduidige regelgeving, gedeeld gebruik)

1.4.3. Actief patrimoniumbeheer (afstootbeleid, eenduidige regelgeving, gedeeld gebruik)

Van 01/01/2020 tot 31/12/2025

	2020	2021	2022	2023	2024	2025
Exploitatie						
Uitgaven	680.287	241.977	13.757	42.500	42.500	42.500
Ontvangsten	0	697.824	0	0	0	0
Saldo	-680.287	455.847	-13.757	-42.500	-42.500	-42.500
Investeringsen						
Uitgaven	7.109.112	771.217	236.883	46.466	0	0
Ontvangsten	61.716	7.721.168	154.500	0	0	0
Saldo	-7.047.396	6.949.951	-82.383	-46.466	0	0
Financiering						

Prioritair actieplan: AP000014: Bestrijding straatvervuiling zoals overtollige containers, borden,...

1.5.1. Bestrijding straatvervuiling zoals overtollige containers, borden,...

Van 01/01/2020 tot 31/12/2025

	2020	2021	2022	2023	2024	2025
Exploitatie						
Uitgaven	5.590	39.974	0	0	0	0
Ontvangsten	0	0	0	0	0	0
Saldo	-5.590	-39.974	0	0	0	0
Investeringsen						
Uitgaven	3.536	0	0	0	0	0
Ontvangsten	0	0	0	0	0	0
Saldo	-3.536	0	0	0	0	0
Financiering						

Prioritair actieplan: AP000015: Uniforme en duidelijke signalisatie

1.5.2. Uniforme en duidelijke signalisatie

Van 01/01/2020 tot 31/12/2025

	2020	2021	2022	2023	2024	2025
Exploitatie						
Uitgaven	41.867	89.544	49.991	120.000	0	0
Ontvangsten	0	0	0	0	0	0
Saldo	-41.867	-89.544	-49.991	-120.000	0	0
Investerings						
Financiering						

Prioritair actieplan: AP000113: Investeren in Geïntegreerde veiligheid

Investeren in Geïntegreerde veiligheid

Van 01/01/2021 tot 31/12/2025

	2020	2021	2022	2023	2024	2025
Exploitatie						
Investerings						
Uitgaven	0	0	102.250	123.556	0	0
Ontvangsten	0	0	0	0	0	0
Saldo	0	0	-102.250	-123.556	0	0
Financiering						

Prioritair actieplan: AP000114: Investeren in Afvalvrije stad

Investeren in Afvalvrije stad

Van 01/01/2021 tot 31/12/2025

	2020	2021	2022	2023	2024	2025
Exploitatie						
Investerings						
Uitgaven	0	0	295.123	461.073	184.833	10.000
Ontvangsten	0	0	0	0	0	0
Saldo	0	0	-295.123	-461.073	-184.833	-10.000
Financiering						

Prioritair actieplan: AP000115: Investeren in Patrimoniumonderhoud

Investeren in Patrimoniumonderhoud

Van 01/01/2021 tot 31/12/2025

	2020	2021	2022	2023	2024	2025
Exploitatie						
Investerings						
Uitgaven	0	0	1.467.418	4.417.940	1.170.560	317.560
Ontvangsten	0	0	1.868.334	5.329.933	9.722.000	1.870.000
Saldo	0	0	400.917	911.993	8.551.440	1.552.440
Financiering						

Prioritair actieplan: AP000116: Investeren in Beeldkwaliteit van de stad

Investeren in Beeldkwaliteit van de stad

Van 01/01/2021 tot 31/12/2025

	2020	2021	2022	2023	2024	2025
Exploitatie						
Investerings						
Uitgaven	0	0	0	64.469	109.193	109.193
Ontvangsten	0	0	0	0	0	0
Saldo	0	0	0	-64.469	-109.193	-109.193
Financiering						

Geen niet-prioritaire actieplannen

Prioritaire beleidsdoelstelling: BD000002: Ruimte voor Hasselt

SD2: Ruimte voor Hasselt

Van 01/01/2020 tot 31/12/2025

	2020	2021	2022	2023	2024	2025
Exploitatie						
Uitgaven	1.824.636	2.009.858	1.949.203	3.586.881	3.434.387	2.536.224
Ontvangsten	984.823	252.417	343.367	1.360.055	1.982.500	300.000
Saldo	-839.813	-1.757.441	-1.605.836	-2.226.826	-1.451.887	-2.236.224
Investerings						
Uitgaven	4.334.566	19.859.387	18.041.626	27.361.851	8.417.260	5.979.146
Ontvangsten	87.860	1.316.449	1.889.625	9.355.076	4.560.000	1.560.000
Saldo	-4.246.706	-18.542.938	-16.152.000	-18.006.776	-3.857.260	-4.419.146
Financiering						
Uitgaven	0	4.766.746	380.000	380.000	380.000	380.000
Ontvangsten	0	4.283.373	1.000.000	1.000.000	383.373	0
Saldo	0	-483.373	620.000	620.000	3.373	-380.000

Prioritair actieplan: AP000016: Opmaken bereikbaarheidsplan

2.1.1. Opmaken bereikbaarheidsplan

Van 01/01/2020 tot 31/12/2025

	2020	2021	2022	2023	2024	2025
Exploitatie						
Uitgaven	0	65.151	62.403	169.610	352.629	348.629
Ontvangsten	0	0	0	0	0	0
Saldo	0	-65.151	-62.403	-169.610	-352.629	-348.629
Investerings						
Uitgaven	415.309	427.999	94.527	101.497	0	0
Ontvangsten	0	0	0	0	0	0
Saldo	-415.309	-427.999	-94.527	-101.497	0	0
Financiering						

Prioritair actieplan: AP000017: Duurzame stedelijke distributie

2.1.2. Duurzame stedelijke distributie

Van 01/01/2020 tot 31/12/2025

Prioritair actieplan: AP000018: Veilige schoolomgevingen

2.2.1. Veilige schoolomgevingen

Van 01/01/2020 tot 31/12/2025

	2020	2021	2022	2023	2024	2025
Exploitatie						
Uitgaven	2.392	2.526	40.625	62.500	22.500	0
Ontvangsten	0	0	0	0	0	0
Saldo	-2.392	-2.526	-40.625	-62.500	-22.500	0
Investerings						
Uitgaven	70.117	78.400	0	106.209	16.247	0
Ontvangsten	87.860	95.885	0	0	0	0
Saldo	17.743	17.485	0	-106.209	-16.247	0
Financiering						

Prioritair actieplan: AP000019: Veilige fiets- en voetpaden

2.2.2. Veilige fiets- en voetpaden

Van 01/01/2020 tot 31/12/2025

	2020	2021	2022	2023	2024	2025
Exploitatie						
Uitgaven	0	0	2.695	7.000	14.000	14.000
Ontvangsten	0	0	0	0	0	0
Saldo	0	0	-2.695	-7.000	-14.000	-14.000
Investerings						
Uitgaven	498.685	594.850	277.023	121	0	0
Ontvangsten	0	0	0	0	0	0
Saldo	-498.685	-594.850	-277.023	-121	0	0
Financiering						

Prioritair actieplan: AP000020: Snelheidsplan/regime

2.2.3. Snelheidsplan/regime

Van 01/01/2020 tot 31/12/2025

	2020	2021	2022	2023	2024	2025
Exploitatie						
Investerings						
Uitgaven	17.356	82.866	94.333	277.478	95.025	0
Ontvangsten	0	0	0	0	0	0
Saldo	-17.356	-82.866	-94.333	-277.478	-95.025	0
Financiering						

Prioritair actieplan: AP000021: P & R

2.3.1. P & R

Van 01/01/2020 tot 31/12/2025

	2020	2021	2022	2023	2024	2025
Exploitatie						
Uitgaven	393.912	327.112	335.775	1.721.281	1.457.103	674.733
Ontvangsten	38.433	74.648	343.367	625.055	470.000	100.000
Saldo	-355.479	-252.464	7.592	-1.096.226	-987.103	-574.733
Investerings						
Uitgaven	0	151.137	360.094	163.214	0	0
Ontvangsten	0	0	0	0	0	0
Saldo	0	-151.137	-360.094	-163.214	0	0
Financiering						

Prioritair actieplan: AP000022: Autoluw maken kernen

2.3.2. Autoluw maken kernen

Van 01/01/2020 tot 31/12/2025

	2020	2021	2022	2023	2024	2025
Exploitatie						
Uitgaven	45.195	220.773	144.356	75.000	75.000	0
Ontvangsten	0	0	0	0	0	0
Saldo	-45.195	-220.773	-144.356	-75.000	-75.000	0
Investerings						
Uitgaven	27.330	52.849	270.391	0	0	0
Ontvangsten	0	0	0	0	0	0
Saldo	-27.330	-52.849	-270.391	0	0	0
Financiering						

Prioritair actieplan: AP000023: Fietsboost

2.4.1. Fietsboost

Van 01/01/2020 tot 31/12/2025

	2020	2021	2022	2023	2024	2025
Exploitatie						
Uitgaven	2.817	0	0	7.500	0	0
Ontvangsten	0	0	0	0	0	0
Saldo	-2.817	0	0	-7.500	0	0
Investerings						
Uitgaven	1.429.151	1.496.880	363.203	1.475.451	0	0
Ontvangsten	0	26.475	0	0	0	0
Saldo	-1.429.151	-1.470.405	-363.203	-1.475.451	0	0
Financiering						

Prioritair actieplan: AP000024: Performant openbaar vervoer

2.4.2. Performant openbaar vervoer

Van 01/01/2020 tot 31/12/2025

	2020	2021	2022	2023	2024	2025
Exploitatie						
Uitgaven	1.011.241	1.029.043	1.081.379	1.085.000	1.085.000	1.085.000
Ontvangsten	0	0	0	0	0	0
Saldo	-1.011.241	-1.029.043	-1.081.379	-1.085.000	-1.085.000	-1.085.000
Investerings						
Financiering						

Prioritair actieplan: AP000025: Elektrische wagen promoten

2.4.4. Elektrische wagen promoten

Van 01/01/2020 tot 31/12/2025

	2020	2021	2022	2023	2024	2025
Exploitatie						
Investerings						
Uitgaven	302.814	36.632	1.492.376	477.019	0	0
Ontvangsten	0	0	0	0	0	0
Saldo	-302.814	-36.632	-1.492.376	-477.019	0	0
Financiering						

Prioritair actieplan: AP000026: Van masterplan naar Buurtontwikkelingsvisie

2.5.1. Van masterplan naar Buurtontwikkelingsvisie

Van 01/01/2020 tot 31/12/2025

Prioritair actieplan: AP000027: Groeien: waar en hoe?

2.5.3. Groeien: waar en hoe?

Van 01/01/2020 tot 31/12/2025

	2020	2021	2022	2023	2024	2025
Exploitatie						
Uitgaven	183.145	160.143	174.833	241.990	203.105	189.250
Ontvangsten	946.390	177.769	0	735.000	1.512.500	200.000
Saldo	763.245	17.625	-174.833	493.011	1.309.395	10.750
Investerings						
Uitgaven	1.554.438	1.982.014	250.119	2.429.187	47.724	0
Ontvangsten	0	1.194.089	0	0	0	0
Saldo	-1.554.438	-787.925	-250.119	-2.429.187	-47.724	0
Financiering						

Prioritair actieplan: AP000028: Terrassenplan

2.5.4. Terrassenplan

Van 01/01/2020 tot 31/12/2025

	2020	2021	2022	2023	2024	2025
Exploitatie						
Uitgaven	6.741	63	0	0	0	0
Ontvangsten	0	0	0	0	0	0
Saldo	-6.741	-63	0	0	0	0
Investerings						
Financiering						

Prioritair actieplan: AP000029: Detailhandelsvisie

2.5.5. Detailhandelsvisie

Van 01/01/2020 tot 31/12/2025

	2020	2021	2022	2023	2024	2025
Exploitatie						
Investerings						
Uitgaven	13.358	33.873	33.118	42.732	0	0
Ontvangsten	0	0	0	0	0	0
Saldo	-13.358	-33.873	-33.118	-42.732	0	0
Financiering						

Prioritair actieplan: AP000030: MinderHinder bij werven

2.5.6. MinderHinder bij werven

Van 01/01/2020 tot 31/12/2025

	2020	2021	2022	2023	2024	2025
Exploitatie						
Uitgaven	21.103	22.154	12.035	8.500	8.500	0
Ontvangsten	0	0	0	0	0	0
Saldo	-21.103	-22.154	-12.035	-8.500	-8.500	0
Investerings						
Financiering						

Prioritair actieplan: AP000031: Ruimte voor ondernemen

2.5.7. Ruimte voor ondernemen

Van 01/01/2020 tot 31/12/2025

	2020	2021	2022	2023	2024	2025
Exploitatie						
Uitgaven	15.818	0	36.100	28.500	20.900	13.300
Ontvangsten	0	0	0	0	0	0
Saldo	-15.818	0	-36.100	-28.500	-20.900	-13.300
Investerings						
Uitgaven	0	9.091.745	0	17.538	0	0
Ontvangsten	0	0	0	0	0	0
Saldo	0	-9.091.745	0	-17.538	0	0
Financiering						
Uitgaven	0	4.766.746	380.000	380.000	380.000	380.000
Ontvangsten	0	4.283.373	1.000.000	1.000.000	383.373	0
Saldo	0	-483.373	620.000	620.000	3.373	-380.000

Prioritair actieplan: AP000032: Actief leegstandsbeleid als opportuniteit

2.5.8. Actief leegstandsbeleid als opportuniteit

Van 01/01/2020 tot 31/12/2025

	2020	2021	2022	2023	2024	2025
Exploitatie						
Uitgaven	50.000	31.000	15.000	32.500	33.150	33.812
Ontvangsten	0	0	0	0	0	0
Saldo	-50.000	-31.000	-15.000	-32.500	-33.150	-33.812
Investerings						
Uitgaven	6.008	116.098	122.684	4.609	0	0
Ontvangsten	0	0	0	0	0	0
Saldo	-6.008	-116.098	-122.684	-4.609	0	0
Financiering						

Prioritair actieplan: AP000033: Strategisch en actief grondbeleid als hefboom

2.5.9. Strategisch en actief grondbeleid als hefboom

Van 01/01/2020 tot 31/12/2025

Prioritair actieplan: AP000034: Verkenning van nieuwe woonvormen en financieringsmodellen

2.6.1. Verkenning van nieuwe woonvormen en financieringsmodellen

Van 01/01/2020 tot 31/12/2025

Prioritair actieplan: AP000035: Zorgen voor betaalbaar wonen en woonkwaliteit

2.6.2. Zorgen voor betaalbaar wonen en woonkwaliteit

Van 01/01/2020 tot 31/12/2025

	2020	2021	2022	2023	2024	2025
Exploitatie						
Uitgaven	92.124	151.893	44.002	147.500	162.500	177.500
Ontvangsten	0	0	0	0	0	0
Saldo	-92.124	-151.893	-44.002	-147.500	-162.500	-177.500
Investerings						
Uitgaven	0	22.334	17.382	0	0	0
Ontvangsten	0	0	0	0	0	0
Saldo	0	-22.334	-17.382	0	0	0
Financiering						

Prioritair actieplan: AP000036: Actief en resultaatgericht renovatiebeleid wonen

2.6.3. Actief en resultaatgericht renovatiebeleid wonen

Van 01/01/2020 tot 31/12/2025

Prioritair actieplan: AP000037: Activeren handhavingsbeleid

2.7.1. Activeren handhavingsbeleid

Van 01/01/2020 tot 31/12/2025

Prioritair actieplan: AP000038: Proactieve handhaving

2.7.2. Proactieve handhaving

Van 01/01/2020 tot 31/12/2025

	2020	2021	2022	2023	2024	2025
Exploitatie						
Uitgaven	147	0	0	0	0	0
Ontvangsten	0	0	0	0	0	0
Saldo	-147	0	0	0	0	0
Investerings						
Financiering						

Prioritair actieplan: AP000117: Investeren in Bereikbaar centrum en deelgemeenten

Investeren in Bereikbaar centrum en deelgemeenten

Van 01/01/2021 tot 31/12/2025

	2020	2021	2022	2023	2024	2025
Exploitatie						
Investerings						
Uitgaven	0	0	29.890	78.486	426.275	450.000
Ontvangsten	0	0	0	0	0	0
Saldo	0	0	-29.890	-78.486	-426.275	-450.000
Financiering						

Prioritair actieplan: AP000118: Investeren in Een verkeersveilige stad voor iedere weggebruiker

Investeren in Een verkeersveilige stad voor iedere weggebruiker

Van 01/01/2021 tot 31/12/2025

	2020	2021	2022	2023	2024	2025
Exploitatie						
Investerings						
Uitgaven	0	5.691.710	2.815.171	2.345.345	1.273.792	1.079.926
Ontvangsten	0	0	141.232	60.000	60.000	60.000
Saldo	0	-5.691.710	-2.673.939	-2.285.345	-1.213.792	-1.019.926
Financiering						

Prioritair actieplan: AP000119: Investeren in Parkeren in regie

Investeren in Parkeren in regie

Van 01/01/2021 tot 31/12/2025

	2020	2021	2022	2023	2024	2025
Exploitatie						
Investerings						
Uitgaven	0	0	116.526	497.858	350.000	160.000
Ontvangsten	0	0	0	0	0	0
Saldo	0	0	-116.526	-497.858	-350.000	-160.000
Financiering						

Prioritair actieplan: AP000120: Investeren in Duurzame vervoerswijzen

Investeren in Duurzame vervoerswijzen

Van 01/01/2021 tot 31/12/2025

	2020	2021	2022	2023	2024	2025
Exploitatie						
Investerings						
Uitgaven	0	0	5.891.744	12.273.928	2.465.458	2.212.420
Ontvangsten	0	0	557.425	5.426.506	2.500.000	1.500.000
Saldo	0	0	-5.334.319	-6.847.422	34.542	-712.420
Financiering						

Prioritair actieplan: AP000121: Investeren in Een duidelijk, duurzaam en evenwichtig ruimtelijk kader

Investeren in Een duidelijk, duurzaam en evenwichtig ruimtelijk kader

Van 01/01/2021 tot 31/12/2025

	2020	2021	2022	2023	2024	2025
Exploitatie						
Investeringen						
Uitgaven	0	0	5.813.045	7.071.180	3.742.739	2.076.800
Ontvangsten	0	0	1.190.969	3.868.570	2.000.000	0
Saldo	0	0	-4.622.076	-3.202.610	-1.742.739	-2.076.800
Financiering						

Prioritair actieplan: AP000122: Investeren in Regie in betaalbaar, anders en kwalitatief wonen voor alle doelgroepen

Investeren in Regie in betaalbaar, anders en kwalitatief wonen voor alle doelgroepen

Van 01/01/2021 tot 31/12/2025

Geen niet-prioritaire actieplannen

Prioritaire beleidsdoelstelling: BD000003: Ondernemende en bruisende stad

SD3: Ondernemende en bruisende stad

Van 01/01/2020 tot 31/12/2025

	2020	2021	2022	2023	2024	2025
Exploitatie						
Uitgaven	3.734.993	4.993.238	6.546.707	6.277.266	6.269.369	4.626.223
Ontvangsten	1.029.348	1.356.621	1.567.198	2.359.200	2.054.800	1.551.000
Saldo	-2.705.645	-3.636.617	-4.979.508	-3.918.066	-4.214.569	-3.075.223
Investeringen						
Uitgaven	2.035.150	1.368.835	1.763.424	9.832.441	3.187.377	2.350.807
Ontvangsten	0	3.072.500	0	3.106.039	1.600.000	0
Saldo	-2.035.150	1.703.665	-1.763.424	-6.726.402	-1.587.377	-2.350.807
Financiering						

Prioritair actieplan: AP000039: De stad geeft het goede voorbeeld door o.a. een lokaal aankoopbeleid

3.1.1. De stad geeft het goede voorbeeld door o.a. een lokaal aankoopbeleid

Van 01/01/2020 tot 31/12/2025

	2020	2021	2022	2023	2024	2025
Exploitatie						
Uitgaven	0	0	9.456	3.500	3.500	3.500
Ontvangsten	0	0	0	0	0	0
Saldo	0	0	-9.456	-3.500	-3.500	-3.500
Investeringen						
Financiering						

Prioritair actieplan: AP000040: Maatschappelijk ondernemen wordt aangemoedigd

3.1.2. Maatschappelijk ondernemen wordt aangemoedigd

Van 01/01/2020 tot 31/12/2025

	2020	2021	2022	2023	2024	2025
Exploitatie						
Uitgaven	32.000	83.749	36.390	226.000	33.000	32.000
Ontvangsten	54.194	100.784	55.550	160.000	0	0
Saldo	22.194	17.035	19.160	-66.000	-33.000	-32.000
Investeringen						
Financiering						

Prioritair actieplan: AP000041: Oog voor sociale en duurzame economie

3.1.3. Oog voor sociale en duurzame economie

Van 01/01/2020 tot 31/12/2025

	2020	2021	2022	2023	2024	2025
Exploitatie						
Uitgaven	24.075	0	4.624	2.000	15.000	15.000
Ontvangsten	0	0	0	0	0	0
Saldo	-24.075	0	-4.624	-2.000	-15.000	-15.000
Investerings						
Financiering						

Prioritair actieplan: AP000042: Stimuleren van mondiaal engagement en ondernemerschap

3.1.4. Stimuleren van mondiaal engagement en ondernemerschap

Van 01/01/2020 tot 31/12/2025

	2020	2021	2022	2023	2024	2025
Exploitatie						
Uitgaven	159.054	239.651	343.004	346.272	340.672	282.172
Ontvangsten	0	27.532	11.815	44.000	44.000	44.000
Saldo	-159.054	-212.118	-331.189	-302.272	-296.672	-238.172
Investerings						
Financiering						

Prioritair actieplan: AP000043: Creëert hefboomen door bovenlokale netwerken uit te bouwen

3.2.1. Creëert hefboomen door bovenlokale netwerken uit te bouwen

Van 01/01/2020 tot 31/12/2025

Prioritair actieplan: AP000044: De stad creëert een gunstig ondernemersklimaat

3.2.2. De stad creëert een gunstig ondernemersklimaat

Van 01/01/2020 tot 31/12/2025

	2020	2021	2022	2023	2024	2025
Exploitatie						
Uitgaven	451.886	635.197	590.254	496.500	460.000	435.500
Ontvangsten	57.389	100.211	0	50.000	50.000	50.000
Saldo	-394.497	-534.986	-590.254	-446.500	-410.000	-385.500
Investerings						
Financiering						

Prioritair actieplan: AP000045: Stimuleert een inclusieve arbeidsmarkt vanuit een regierol

3.3.1. Stimuleert een inclusieve arbeidsmarkt vanuit een regierol

Van 01/01/2020 tot 31/12/2025

Prioritair actieplan: AP000046: Starter en initiatiefnemers worden ondersteund

3.3.2. Starter en initiatiefnemers worden ondersteund

Van 01/01/2020 tot 31/12/2025

	2020	2021	2022	2023	2024	2025
Exploitatie						
Uitgaven	135.190	65.319	78.474	78.900	78.900	78.900
Ontvangsten	0	0	0	0	0	0
Saldo	-135.190	-65.319	-78.474	-78.900	-78.900	-78.900
Investerings						
Financiering						

Prioritair actieplan: AP000047: Kwalitatieve dienstverlening op maat van ondernemers

3.3.3. Kwalitatieve dienstverlening op maat van ondernemers

Van 01/01/2020 tot 31/12/2025

	2020	2021	2022	2023	2024	2025
Exploitatie						
Uitgaven	13.026	26.605	24.465	256.700	183.650	15.188
Ontvangsten	16.097	58.039	47.513	418.200	278.800	0
Saldo	3.070	31.434	23.048	161.500	95.150	-15.188
Investerings						
Financiering						

Prioritair actieplan: AP000048: Hasselt creëert een biotoop om jong en creatief talent te laten ontplooiën

3.3.4. Hasselt creëert een biotoop om jong en creatief talent te laten ontplooiën

Van 01/01/2020 tot 31/12/2025

	2020	2021	2022	2023	2024	2025
Exploitatie						
Uitgaven	180.939	289.227	231.727	245.000	215.000	0
Ontvangsten	180.168	205.503	133.875	225.000	225.000	0
Saldo	-772	-83.724	-97.852	-20.000	10.000	0
Investerings						
Financiering						

Prioritair actieplan: AP000049: Hasselt kunstenstad door o.a. te investeren in culturele infrastructuur

3.4.1. Hasselt kunstenstad door o.a. te investeren in culturele infrastructuur

Van 01/01/2020 tot 31/12/2025

	2020	2021	2022	2023	2024	2025
Exploitatie						
Uitgaven	57.919	110.857	109.409	106.000	46.000	42.000
Ontvangsten	0	0	0	66.000	66.000	66.000
Saldo	-57.919	-110.857	-109.409	-40.000	20.000	24.000
Investerings						
Uitgaven	203.309	150.000	51.045	27.891	0	0
Ontvangsten	0	3.060.000	0	0	0	0
Saldo	-203.309	2.910.000	-51.045	-27.891	0	0
Financiering						

Prioritair actieplan: AP000050: Hasselt laten uitgroeien tot kunst - en erfgoedstad

3.4.2. Hasselt laten uitgroeien tot kunst - en erfgoedstad

Van 01/01/2020 tot 31/12/2025

	2020	2021	2022	2023	2024	2025
Exploitatie						
Uitgaven	1.063.302	1.584.716	2.146.749	1.421.733	1.573.881	1.248.597
Ontvangsten	57.200	49.135	23.378	0	0	0
Saldo	-1.006.102	-1.535.581	-2.123.371	-1.421.733	-1.573.881	-1.248.597
Investerings						
Uitgaven	266.597	196.496	0	0	0	0
Ontvangsten	0	12.500	0	0	0	0
Saldo	-266.597	-183.996	0	0	0	0
Financiering						

Prioritair actieplan: AP000051: Biotoop voor jong en creatief talent

3.4.3. Biotoop voor jong en creatief talent

Van 01/01/2020 tot 31/12/2025

	2020	2021	2022	2023	2024	2025
Exploitatie						
Uitgaven	35.763	35.904	33.471	22.500	24.000	24.000
Ontvangsten	0	0	0	0	0	0
Saldo	-35.763	-35.904	-33.471	-22.500	-24.000	-24.000
Investerings						
Financiering						

Prioritair actieplan: AP000052: Vrijtijds participatie in wijken en deelgemeenten

3.4.4. Vrijtijds participatie in wijken en deelgemeenten

Van 01/01/2020 tot 31/12/2025

	2020	2021	2022	2023	2024	2025
Exploitatie						
Uitgaven	143.788	217.417	205.019	105.797	160.797	105.797
Ontvangsten	25.330	17.276	20.853	30.000	30.000	30.000
Saldo	-118.458	-200.142	-184.166	-75.797	-130.797	-75.797
Investerings						
Uitgaven	0	42.663	0	0	0	0
Ontvangsten	0	0	0	0	0	0
Saldo	0	-42.663	0	0	0	0
Financiering						

Prioritair actieplan: AP000053: Hasselt is de toeristische uitvalsbasis voor de regio

3.5.1. Hasselt is de toeristische uitvalsbasis voor de regio

Van 01/01/2020 tot 31/12/2025

	2020	2021	2022	2023	2024	2025
Exploitatie						
Uitgaven	685.235	816.388	910.674	1.302.250	1.369.020	1.364.020
Ontvangsten	638.720	798.142	969.016	1.295.000	1.295.000	1.295.000
Saldo	-46.515	-18.246	58.342	-7.250	-74.020	-69.020
Investerings						
Uitgaven	79.843	255.734	111.805	0	0	0
Ontvangsten	0	0	0	0	0	0
Saldo	-79.843	-255.734	-111.805	0	0	0
Financiering						

Prioritair actieplan: AP000054: Hasselt zet in op citymarketing

3.5.2. Hasselt zet in op citymarketing

Van 01/01/2020 tot 31/12/2025

	2020	2021	2022	2023	2024	2025
Exploitatie						
Uitgaven	5.501	8.800	42.689	110.857	113.452	99.252
Ontvangsten	0	0	0	0	0	0
Saldo	-5.501	-8.800	-42.689	-110.857	-113.452	-99.252
Investerings						
Uitgaven	0	31.944	0	8.724	0	0
Ontvangsten	0	0	0	0	0	0
Saldo	0	-31.944	0	-8.724	0	0
Financiering						

Prioritair actieplan: AP000055: Continu, laagdrempelig en duurzaam evenementenbeleid

3.6.1. Continu, laagdrempelig en duurzaam evenementenbeleid

Van 01/01/2020 tot 31/12/2025

	2020	2021	2022	2023	2024	2025
Exploitatie						
Uitgaven	214.418	431.428	1.252.589	710.418	803.797	470.797
Ontvangsten	250	0	305.198	71.000	66.000	66.000
Saldo	-214.168	-431.428	-947.391	-639.418	-737.797	-404.797
Investerings						
Financiering						

Prioritair actieplan: AP000056: Topsportstad

3.6.2. Topsportstad

Van 01/01/2020 tot 31/12/2025

	2020	2021	2022	2023	2024	2025
Exploitatie						
Uitgaven	2.500	46.015	157.140	451.140	445.000	10.000
Ontvangsten	0	0	0	0	0	0
Saldo	-2.500	-46.015	-157.140	-451.140	-445.000	-10.000
Investerings						
Uitgaven	1.277.769	374.897	67.903	1.534.196	0	0
Ontvangsten	0	0	0	0	0	0
Saldo	-1.277.769	-374.897	-67.903	-1.534.196	0	0
Financiering						

Prioritair actieplan: AP000057: Toegankelijk sporten in wijken en deelgemeenten

3.6.3. Toegankelijk sporten in wijken en deelgemeenten

Van 01/01/2020 tot 31/12/2025

	2020	2021	2022	2023	2024	2025
Exploitatie						
Uitgaven	530.397	401.965	370.573	391.700	403.700	399.500
Ontvangsten	0	0	0	0	0	0
Saldo	-530.397	-401.965	-370.573	-391.700	-403.700	-399.500
Investerings						
Uitgaven	207.632	317.102	106.503	204.502	0	0
Ontvangsten	0	0	0	0	0	0
Saldo	-207.632	-317.102	-106.503	-204.502	0	0
Financiering						

Prioritair actieplan: AP000123: Investeren in Hasselt cultuurstad

Investeren in Hasselt cultuurstad

Van 01/01/2021 tot 31/12/2025

	2020	2021	2022	2023	2024	2025
Exploitatie						
Investerings						
Uitgaven	0	0	432.140	528.533	1.335.000	1.335.000
Ontvangsten	0	0	0	0	800.000	0
Saldo	0	0	-432.140	-528.533	-535.000	-1.335.000
Financiering						

Prioritair actieplan: AP000124: Investeren in Toerisme is een economische speler en spelverdeler

Investeren in Toerisme is een economische speler en spelverdeler

Van 01/01/2021 tot 31/12/2025

	2020	2021	2022	2023	2024	2025
Exploitatie						
Investerings						
Uitgaven	0	0	104.000	321.378	0	0
Ontvangsten	0	0	0	0	0	0
Saldo	0	0	-104.000	-321.378	0	0
Financiering						

Prioritair actieplan: AP000125: Investeren in Actieve stad

Investeren in Actieve stad

Van 01/01/2021 tot 31/12/2025

	2020	2021	2022	2023	2024	2025
Exploitatie						
Investerings						
Uitgaven	0	0	890.027	7.207.217	1.852.377	1.015.807
Ontvangsten	0	0	0	3.106.039	800.000	0
Saldo	0	0	-890.027	-4.101.178	-1.052.377	-1.015.807
Financiering						

Geen niet-prioritaire actieplannen

Prioritaire beleidsdoelstelling: BD000004: Slimme stad van morgen: duurzaam en digitaal

SD4: Slimme stad van morgen: duurzaam en digitaal

Van 01/01/2020 tot 31/12/2025

	2020	2021	2022	2023	2024	2025
Exploitatie						
Uitgaven	761.314	1.398.220	1.368.241	2.659.285	2.202.238	1.822.083
Ontvangsten	103.502	31.536	304.931	756.840	323.980	172.970
Saldo	-657.812	-1.366.685	-1.063.310	-1.902.445	-1.878.258	-1.649.113
Investerings						
Uitgaven	620.744	998.314	2.658.143	8.223.841	1.120.500	490.500
Ontvangsten	26.753	484.124	130.049	421.830	360.000	0
Saldo	-593.991	-514.190	-2.528.095	-7.802.011	-760.500	-490.500
Financiering						

Prioritair actieplan: AP000058: Uitstoot CO2 verminderen met >= 40% tegen 2030

4.1.1. Uitstoot CO2 verminderen met >= 40% tegen 2030

Van 01/01/2020 tot 31/12/2025

	2020	2021	2022	2023	2024	2025
Exploitatie						
Uitgaven	135.149	201.160	244.061	909.806	680.030	565.062
Ontvangsten	45.659	0	299.659	750.240	318.180	166.970
Saldo	-89.490	-201.160	55.598	-159.566	-361.850	-398.092
Investerings						
Uitgaven	80.723	170.835	715.207	485.489	0	0
Ontvangsten	0	250.000	0	0	0	0
Saldo	-80.723	79.165	-715.207	-485.489	0	0
Financiering						

Prioritair actieplan: AP000059: Maatregelen om de stedelijke infrastructuur aan te passen a/d effecten van het veranderd klimaat

4.1.2. Maatregelen om de stedelijke infrastructuur aan te passen a/d effecten van het veranderd klimaat

Van 01/01/2020 tot 31/12/2025

	2020	2021	2022	2023	2024	2025
Exploitatie						
Uitgaven	994	10.041	980	0	0	0
Ontvangsten	57.843	23.520	0	0	0	0
Saldo	56.849	13.478	-980	0	0	0
Investerings						
Uitgaven	213.295	14.995	60.044	7.090	0	0
Ontvangsten	1.753	0	0	0	0	0
Saldo	-211.542	-14.995	-60.044	-7.090	0	0
Financiering						

Prioritair actieplan: AP000060: Meer groen en blauw i.f.v. klimaat en gezondheid

4.2.1. Meer groen en blauw i.f.v. klimaat en gezondheid

Van 01/01/2020 tot 31/12/2025

	2020	2021	2022	2023	2024	2025
Exploitatie						
Uitgaven	36.000	34.656	36.000	36.300	36.300	0
Ontvangsten	0	0	0	0	0	0
Saldo	-36.000	-34.656	-36.000	-36.300	-36.300	0
Investerings						
Uitgaven	2.318	0	14.865	11.489	0	0
Ontvangsten	0	0	0	0	0	0
Saldo	-2.318	0	-14.865	-11.489	0	0
Financiering						

Prioritair actieplan: AP000061: Verbinden natuurgebieden, behoud en uitbreiding natuur en bos

4.2.2. Verbinden natuurgebieden, behoud en uitbreiding natuur en bos

Van 01/01/2020 tot 31/12/2025

	2020	2021	2022	2023	2024	2025
Exploitatie						
Uitgaven	33.760	74.216	71.533	79.644	84.500	52.500
Ontvangsten	0	0	0	0	0	0
Saldo	-33.760	-74.216	-71.533	-79.644	-84.500	-52.500
Investerings						
Uitgaven	89.839	436.675	210.165	12.712	0	0
Ontvangsten	0	234.124	6.687	0	0	0
Saldo	-89.839	-202.551	-203.479	-12.712	0	0
Financiering						

Prioritair actieplan: AP000062: Inzetten op korte keten in lokaal ondernemerschap

4.3.1. Inzetten op korte keten in lokaal ondernemerschap

Van 01/01/2020 tot 31/12/2025

	2020	2021	2022	2023	2024	2025
Exploitatie						
Uitgaven	56.003	28.554	12.751	2.400	0	3.000
Ontvangsten	0	0	0	0	0	0
Saldo	-56.003	-28.554	-12.751	-2.400	0	-3.000
Investerings						
Financiering						

Prioritair actieplan: AP000063: Betrokkenheid van inwoners, bedrijven, organisaties bij natuur vergroten

4.3.3. Betrokkenheid van inwoners, bedrijven, organisaties bij natuur vergroten

Van 01/01/2020 tot 31/12/2025

	2020	2021	2022	2023	2024	2025
Exploitatie						
Uitgaven	11.250	59.139	15.574	14.808	14.508	14.508
Ontvangsten	0	0	0	0	0	0
Saldo	-11.250	-59.139	-15.574	-14.808	-14.508	-14.508
Investerings						
Uitgaven	13.374	74.802	0	0	0	0
Ontvangsten	0	0	0	0	0	0
Saldo	-13.374	-74.802	0	0	0	0
Financiering						

Prioritair actieplan: AP000064: Slimme, creatieve en innovatieve oplossingen voor stadsuitdagingen

4.4.1. Slimme, creatieve en innovatieve oplossingen voor stadsuitdagingen

Van 01/01/2020 tot 31/12/2025

	2020	2021	2022	2023	2024	2025
Exploitatie						
Uitgaven	0	218	6.999	59.000	134.259	95.927
Ontvangsten	0	0	0	0	0	0
Saldo	0	-218	-6.999	-59.000	-134.259	-95.927
Investerings						
Uitgaven	9.595	119.168	133.002	0	0	0
Ontvangsten	0	0	0	0	0	0
Saldo	-9.595	-119.168	-133.002	0	0	0
Financiering						

Prioritair actieplan: AP000065: Hasselt inspireert door slimme, creatieve en innovatieve oplossingen voor stadsuitdagingen

4.5.1. Hasselt inspireert door toepassing van slimme, creatieve en innovatieve oplossingen voor stadsuitdagingen

Van 01/01/2020 tot 31/12/2025

Prioritair actieplan: AP000066: Stadskern van de 21ste eeuw

4.5.2. Stadskern van de 21ste eeuw

Van 01/01/2020 tot 31/12/2025

Prioritair actieplan: AP000067: De BHL omvormen tot een (digitaal) kenniscentrum met doelgerichte werking

4.5.3. De BHL omvormen tot een (digitaal) kenniscentrum met doelgerichte werking

Van 01/01/2020 tot 31/12/2025

	2020	2021	2022	2023	2024	2025
Exploitatie						
Uitgaven	7.400	8.100	16.095	16.000	15.000	15.000
Ontvangsten	0	3.474	526	1.000	0	0
Saldo	-7.400	-4.627	-15.568	-15.000	-15.000	-15.000
Investerings						
Uitgaven	13.557	28.643	0	0	0	0
Ontvangsten	0	0	0	0	0	0
Saldo	-13.557	-28.643	0	0	0	0
Financiering						

Prioritair actieplan: AP000068: Slimme en meetbare mobiliteit

4.5.4. Slimme en meetbare mobiliteit

Van 01/01/2020 tot 31/12/2025

	2020	2021	2022	2023	2024	2025
Exploitatie						
Uitgaven	63.477	113.299	85.389	36.268	142.000	121.000
Ontvangsten	0	0	0	0	0	0
Saldo	-63.477	-113.299	-85.389	-36.268	-142.000	-121.000
Investerings						
Financiering						

Prioritair actieplan: AP000069: Dashboard mobiliteit voor beleidsondersteuning

4.5.5. Dashboard mobiliteit voor beleidsondersteuning

Van 01/01/2020 tot 31/12/2025

Prioritair actieplan: AP000070: Inzetten op smart mobility

4.5.6. Inzetten op smart mobility

Van 01/01/2020 tot 31/12/2025

Prioritair actieplan: AP000071: Interne communicatie (intranet, onthaal nieuwkomers,...)

4.6.1. Interne communicatie (intranet, onthaal nieuwkomers,...)

Van 01/01/2020 tot 31/12/2025

	2020	2021	2022	2023	2024	2025
Exploitatie						
Uitgaven	23.367	21.854	0	0	0	0
Ontvangsten	0	0	0	0	0	0
Saldo	-23.367	-21.854	0	0	0	0
Investerings						
Financiering						

Prioritair actieplan: AP000072: Externe communicatie (Stadsapp, website,...)

4.6.2. Externe communicatie (Stadsapp, website,...)

Van 01/01/2020 tot 31/12/2025

	2020	2021	2022	2023	2024	2025
Exploitatie						
Uitgaven	310.376	255.644	518.429	654.507	441.535	451.735
Ontvangsten	0	4.543	4.745	5.600	5.800	6.000
Saldo	-310.376	-251.101	-513.684	-648.907	-435.735	-445.735
Investerings						
Financiering						

Prioritair actieplan: AP000073: Afstemming backoffice-systemen in één geïntegreerd systeem

4.7.1. Afstemming backoffice-systemen in één geïntegreerd systeem

Van 01/01/2020 tot 31/12/2025

	2020	2021	2022	2023	2024	2025
Exploitatie						
Uitgaven	0	0	0	238.822	217.642	222.519
Ontvangsten	0	0	0	0	0	0
Saldo	0	0	0	-238.822	-217.642	-222.519
Investerings						
Financiering						

Prioritair actieplan: AP000074: Digitaliseren van de administratieve processen

4.7.2. Digitaliseren van de administratieve processen

Van 01/01/2020 tot 31/12/2025

	2020	2021	2022	2023	2024	2025
Exploitatie						
Uitgaven	83.537	591.340	360.431	611.729	436.464	280.831
Ontvangsten	0	0	0	0	0	0
Saldo	-83.537	-591.340	-360.431	-611.729	-436.464	-280.831
Investerings						
Uitgaven	198.043	153.195	12.102	8.235	0	0
Ontvangsten	25.000	0	0	0	0	0
Saldo	-173.043	-153.195	-12.102	-8.235	0	0
Financiering						

Prioritair actieplan: AP000126: Investeren in Uitvoering van het burgemeestersconvenant

Investeren in Uitvoering van het burgemeestersconvenant

Van 01/01/2021 tot 31/12/2025

	2020	2021	2022	2023	2024	2025
Exploitatie						
Investerings						
Uitgaven	0	0	369.955	1.120.013	1.005.000	375.000
Ontvangsten	0	0	0	381.830	360.000	0
Saldo	0	0	-369.955	-738.183	-645.000	-375.000
Financiering						

Prioritair actieplan: AP000127: Investeren in Behouden, verbeteren en uitbreiden van onze natuur en biodiversiteit

Investeren in Behouden, verbeteren en uitbreiden van onze natuur en biodiversiteit

Van 01/01/2021 tot 31/12/2025

	2020	2021	2022	2023	2024	2025
Exploitatie						
Investerings						
Uitgaven	0	0	170.605	3.558.299	115.500	115.500
Ontvangsten	0	0	123.362	40.000	0	0
Saldo	0	0	-47.243	-3.518.299	-115.500	-115.500
Financiering						

Prioritair actieplan: AP000128: Investeren in Betrokkenheid inwoners en ondernemers vergroten

Investeren in Betrokkenheid inwoners en ondernemers vergroten

Van 01/01/2021 tot 31/12/2025

Prioritair actieplan: AP000129: Investeren in Duurzame stadsorganisatie

Investeren in Duurzame stadsorganisatie

Van 01/01/2021 tot 31/12/2025

	2020	2021	2022	2023	2024	2025
Exploitatie						
Investerings						
Uitgaven	0	0	463.957	287.865	0	0
Ontvangsten	0	0	0	0	0	0
Saldo	0	0	-463.957	-287.865	0	0
Financiering						

Prioritair actieplan: AP000130: Investeren in Hasselt is een Smart City

Investeren in Hasselt is een Smart City

Van 01/01/2021 tot 31/12/2025

	2020	2021	2022	2023	2024	2025
Exploitatie						
Investerings						
Uitgaven	0	0	150.824	1.772.433	0	0
Ontvangsten	0	0	0	0	0	0
Saldo	0	0	-150.824	-1.772.433	0	0
Financiering						

Prioritair actieplan: AP000131: Investeren in Vereenvoudiging en digitalisering van de administratieve processen

Investeren in Vereenvoudiging en digitalisering van de administratieve processen

Van 01/01/2021 tot 31/12/2025

	2020	2021	2022	2023	2024	2025
Exploitatie						
Investerings						
Uitgaven	0	0	357.418	960.217	0	0
Ontvangsten	0	0	0	0	0	0
Saldo	0	0	-357.418	-960.217	0	0
Financiering						

Geen niet-prioritaire actieplannen

Prioritaire beleidsdoelstelling: BD000005: Dynamische en klantgerichte organisatie

SD5: Dynamische en klantgerichte organisatie

Van 01/01/2020 tot 31/12/2025

	2020	2021	2022	2023	2024	2025
Exploitatie						
Uitgaven	408.777	759.988	1.170.640	2.431.628	2.105.555	2.340.947
Ontvangsten	113.582	142.421	148.315	152.942	178.658	166.070
Saldo	-295.195	-617.567	-1.022.324	-2.278.686	-1.926.897	-2.174.877
Investerings						
Uitgaven	454.812	1.487.787	1.034.217	4.741.204	921.645	677.645
Ontvangsten	0	0	1.821.447	144.512	0	0
Saldo	-454.812	-1.487.787	787.230	-4.596.692	-921.645	-677.645
Financiering						

Prioritair actieplan: AP000075: De stad geeft het goede voorbeeld voor een inclusieve arbeidsmarkt

5.1.1. De stad geeft het goede voorbeeld voor een inclusieve arbeidsmarkt

Van 01/01/2020 tot 31/12/2025

Prioritair actieplan: AP000076: Een modern HR - en personeelsbeleid

5.1.2. Een modern HR - en personeelsbeleid

Van 01/01/2020 tot 31/12/2025

	2020	2021	2022	2023	2024	2025
Exploitatie						
Uitgaven	48.057	55.209	209.306	241.359	211.790	211.790
Ontvangsten	0	0	0	0	0	0
Saldo	-48.057	-55.209	-209.306	-241.359	-211.790	-211.790
Investerings						
Financiering						

Prioritair actieplan: AP000077: Transparant en efficiënt beheer

5.2.1. Transparant en efficiënt beheer

Van 01/01/2020 tot 31/12/2025

	2020	2021	2022	2023	2024	2025
Exploitatie						
Uitgaven	117.964	170.678	255.511	948.622	1.043.665	1.543.507
Ontvangsten	0	0	0	0	0	0
Saldo	-117.964	-170.678	-255.511	-948.622	-1.043.665	-1.543.507
Investerings						
Uitgaven	73.760	250.049	11.151	372	0	0
Ontvangsten	0	0	0	0	0	0
Saldo	-73.760	-250.049	-11.151	-372	0	0
Financiering						

Prioritair actieplan: AP000078: Verankeren in bovenlokale netwerken

5.3.1. Verankeren in bovenlokale netwerken

Van 01/01/2020 tot 31/12/2025

	2020	2021	2022	2023	2024	2025
Exploitatie						
Uitgaven	42.499	23.814	8.878	16.500	16.500	16.500
Ontvangsten	15.499	11.388	20.165	49.092	99.108	101.070
Saldo	-27.000	-12.427	11.288	32.592	82.608	84.570
Investerings						
Financiering						

Prioritair actieplan: AP000079: De Hasselaar als goed geïnformeerde en betrokken partner

5.3.2. De Hasselaar als goed geïnformeerde en betrokken partner

Van 01/01/2020 tot 31/12/2025

	2020	2021	2022	2023	2024	2025
Exploitatie						
Uitgaven	25.680	22.548	7.036	54.000	52.000	52.000
Ontvangsten	0	0	0	0	0	0
Saldo	-25.680	-22.548	-7.036	-54.000	-52.000	-52.000
Investerings						
Financiering						

Prioritair actieplan: AP000080: Klant (intern/extern) staat centraal

5.4.1. Klant (intern/extern) staat centraal

Van 01/01/2020 tot 31/12/2025

	2020	2021	2022	2023	2024	2025
Exploitatie						
Uitgaven	79.579	138.375	215.762	714.650	441.850	177.400
Ontvangsten	98.083	131.033	128.150	103.850	79.550	65.000
Saldo	18.504	-7.342	-87.612	-610.800	-362.300	-112.400
Investerings						
Uitgaven	371.578	1.159.202	7.116	18.225	0	0
Ontvangsten	0	0	0	0	0	0
Saldo	-371.578	-1.159.202	-7.116	-18.225	0	0
Financiering						

Prioritair actieplan: AP000081: Processen in kaart brengen en overbodige schakels vermijden

5.4.2. Processen in kaart brengen en overbodige schakels vermijden

Van 01/01/2020 tot 31/12/2025

	2020	2021	2022	2023	2024	2025
Exploitatie						
Uitgaven	62.067	260.843	405.170	317.216	290.885	290.885
Ontvangsten	0	0	0	0	0	0
Saldo	-62.067	-260.843	-405.170	-317.216	-290.885	-290.885
Investerings						
Uitgaven	9.473	78.536	13.657	89.948	0	0
Ontvangsten	0	0	0	0	0	0
Saldo	-9.473	-78.536	-13.657	-89.948	0	0
Financiering						

Prioritair actieplan: AP000082: Professionaliseren van de dienstverlening (telefoonpolicy, afwezigheden,...)

5.4.3. Professionaliseren van de dienstverlening (telefoonpolicy, afwezigheden,...)

Van 01/01/2020 tot 31/12/2025

	2020	2021	2022	2023	2024	2025
Exploitatie						
Uitgaven	32.931	88.521	68.978	139.281	48.865	48.865
Ontvangsten	0	0	0	0	0	0
Saldo	-32.931	-88.521	-68.978	-139.281	-48.865	-48.865
Investerings						
Financiering						

Prioritair actieplan: AP000132: Investeren in Een gezond financieel beleid

Investeren in Een gezond financieel beleid

Van 01/01/2021 tot 31/12/2025

	2020	2021	2022	2023	2024	2025
Exploitatie						
Investerings						
Uitgaven	0	0	171.455	3.432.152	211.645	177.645
Ontvangsten	0	0	1.821.447	144.512	0	0
Saldo	0	0	1.649.992	-3.287.640	-211.645	-177.645
Financiering						

Prioritair actieplan: AP000133: Investeren in Efficiënte en kwalitatieve dienstverlenende processen

Investeren in Efficiënte en kwalitatieve dienstverlenende processen

Van 01/01/2021 tot 31/12/2025

	2020	2021	2022	2023	2024	2025
Exploitatie						
Investerings						
Uitgaven	0	0	830.839	1.200.506	710.000	500.000
Ontvangsten	0	0	0	0	0	0
Saldo	0	0	-830.839	-1.200.506	-710.000	-500.000
Financiering						

Geen niet-prioritaire actieplannen

Prioritaire beleidsdoelstelling: BD000006: Inclusieve, toegankelijke en zorgzame stad

SD6: Inclusieve, toegankelijke en zorgzame stad

Van 01/01/2020 tot 31/12/2025

	2020	2021	2022	2023	2024	2025
Exploitatie						
Uitgaven	3.000.311	3.149.601	3.490.335	6.162.258	5.837.489	5.196.352
Ontvangsten	646.736	691.807	1.470.748	1.813.230	834.536	1.200.917
Saldo	-2.353.575	-2.457.794	-2.019.586	-4.349.029	-5.002.953	-3.995.435
Investerings						
Uitgaven	827.530	2.299.231	4.101.820	8.114.451	1.453.237	2.296.250
Ontvangsten	1.680.688	2.294.750	1.519.780	1.670.712	1.451.462	2.471.462
Saldo	853.158	-4.481	-2.582.040	-6.443.739	-1.775	175.212
Financiering						

Prioritair actieplan: AP000083: Ruimte voor experiment en innovatie

6.1.1. Ruimte voor experiment en innovatie

Van 01/01/2020 tot 31/12/2025

	2020	2021	2022	2023	2024	2025
Exploitatie						
Uitgaven	86.101	74.736	59.360	180.600	153.000	79.900
Ontvangsten	11.945	0	12.459	29.000	29.000	29.000
Saldo	-74.156	-74.736	-46.901	-151.600	-124.000	-50.900
Investerings						
Financiering						

Prioritair actieplan: AP000084: Structurele samenwerkingen met onderwijs over alle beleidsdomeinen

6.1.2. Structurele samenwerkingen met onderwijs over alle beleidsdomeinen

Van 01/01/2020 tot 31/12/2025

Prioritair actieplan: AP000085: Maximale onderwijskansen en kinderopvang garanderen

6.1.3. Maximale onderwijskansen en kinderopvang garanderen

Van 01/01/2020 tot 31/12/2025

	2020	2021	2022	2023	2024	2025
Exploitatie						
Uitgaven	168.268	158.127	326.245	429.080	348.420	340.940
Ontvangsten	40.000	35.600	46.861	68.390	11.990	10.000
Saldo	-128.268	-122.527	-279.385	-360.690	-336.430	-330.940
Investerings						
Uitgaven	477.882	1.178.977	237.567	2.198	0	0
Ontvangsten	145.776	356.641	0	0	0	0
Saldo	-332.105	-822.336	-237.567	-2.198	0	0
Financiering						

Prioritair actieplan: AP000086: Efficiënte werking huis van het kind

6.1.4. Efficiënte werking huis van het kind

Van 01/01/2020 tot 31/12/2025

	2020	2021	2022	2023	2024	2025
Exploitatie						
Uitgaven	36.500	17.611	6.500	86.500	86.500	86.500
Ontvangsten	0	0	0	0	0	0
Saldo	-36.500	-17.611	-6.500	-86.500	-86.500	-86.500
Investerings						
Financiering						

Prioritair actieplan: AP000087: Maatschappelijk draagvlak creëren rond kwetsbaarheid

6.2.1. Maatschappelijk draagvlak creëren rond kwetsbaarheid

Van 01/01/2020 tot 31/12/2025

	2020	2021	2022	2023	2024	2025
Exploitatie						
Uitgaven	52.264	73.938	89.186	129.628	132.669	132.669
Ontvangsten	1.404	1.458	4.230	0	0	0
Saldo	-50.860	-72.480	-84.956	-129.628	-132.669	-132.669
Investerings						
Financiering						

Prioritair actieplan: AP000088: Optimale coördinatie, organisatie en toegankelijkheid van gezondheidspreventie en gezondheidszorg

6.2.2. Optimale coördinatie, organisatie en toegankelijkheid van gezondheidspreventie en gezondheidszorg

Van 01/01/2020 tot 31/12/2025

	2020	2021	2022	2023	2024	2025
Exploitatie						
Uitgaven	280.775	290.335	255.687	377.181	332.468	331.777
Ontvangsten	179.086	177.668	255.146	236.959	241.637	246.491
Saldo	-101.688	-112.667	-541	-140.223	-90.831	-85.286
Investerings						
Uitgaven	13.721	31.799	0	0	0	0
Ontvangsten	0	0	0	0	0	0
Saldo	-13.721	-31.799	0	0	0	0
Financiering						

Prioritair actieplan: AP000089: Garanderen van voldoende, kwaliteitsvolle, ondersteunende (woon)zorgvormen

6.2.3. Garanderen van voldoende, kwaliteitsvolle, ondersteunende (woon)zorgvormen

Van 01/01/2020 tot 31/12/2025

	2020	2021	2022	2023	2024	2025
Exploitatie						
Investerings						
Uitgaven	61.023	19.091	5.200	6.461	0	0
Ontvangsten	1.171.462	1.171.462	1.171.462	1.171.462	1.171.462	1.171.462
Saldo	1.110.438	1.152.371	1.166.262	1.165.000	1.171.462	1.171.462
Financiering						

Prioritair actieplan: AP000090: Een mantelzorgvriendelijke stad

6.2.4. Een mantelzorgvriendelijke stad

Van 01/01/2020 tot 31/12/2025

	2020	2021	2022	2023	2024	2025
Exploitatie						
Uitgaven	15.000	19.980	761	257.000	282.000	282.000
Ontvangsten	0	0	0	0	0	0
Saldo	-15.000	-19.980	-761	-257.000	-282.000	-282.000
Investerings						
Financiering						

Prioritair actieplan: AP000091: Een dementievriendelijke stad

6.2.5. Een dementievriendelijke stad

Van 01/01/2020 tot 31/12/2025

	2020	2021	2022	2023	2024	2025
Exploitatie						
Uitgaven	9.004	12.604	11.703	17.000	17.000	17.000
Ontvangsten	1.125	4.500	4.723	0	0	0
Saldo	-7.879	-8.104	-6.980	-17.000	-17.000	-17.000
Investerings						
Uitgaven	24.632	5.479	74.384	17.188	0	0
Ontvangsten	0	0	0	0	0	0
Saldo	-24.632	-5.479	-74.384	-17.188	0	0
Financiering						

Prioritair actieplan: AP000092: We dragen zorg voor dieren

6.2.7. We dragen zorg voor dieren

Van 01/01/2020 tot 31/12/2025

	2020	2021	2022	2023	2024	2025
Exploitatie						
Uitgaven	23.542	21.612	31.197	23.550	25.000	26.450
Ontvangsten	2.918	3.171	2.653	0	0	0
Saldo	-20.624	-18.440	-28.544	-23.550	-25.000	-26.450
Investerings						
Uitgaven	0	1.000	0	0	0	0
Ontvangsten	0	0	0	0	0	0
Saldo	0	-1.000	0	0	0	0
Financiering						

Prioritair actieplan: AP000093: Samenwerking en afstemming tussen hulp - en zorgactoren en/of kennisinstellingen

6.3.1. Samenwerking en afstemming tussen hulp - en zorgactoren en/of kennisinstellingen

Van 01/01/2020 tot 31/12/2025

	2020	2021	2022	2023	2024	2025
Exploitatie						
Uitgaven	19.958	0	0	65.000	65.000	65.000
Ontvangsten	0	0	0	0	0	0
Saldo	-19.958	0	0	-65.000	-65.000	-65.000
Investerings						
Financiering						

Prioritair actieplan: AP000094: Waarborgen van sociale grondrechten

6.4.1. Waarborgen van sociale grondrechten

Van 01/01/2020 tot 31/12/2025

	2020	2021	2022	2023	2024	2025
Exploitatie						
Uitgaven	575.870	599.161	559.458	918.900	784.881	706.243
Ontvangsten	108.145	89.155	399.958	343.840	113.540	345.980
Saldo	-467.725	-510.006	-159.500	-575.060	-671.341	-360.263
Investerings						
Uitgaven	0	3.237	0	0	0	0
Ontvangsten	0	69.447	0	0	0	0
Saldo	0	66.210	0	0	0	0
Financiering						

Prioritair actieplan: AP000095: Verlagen van drempels in het bijzonder voor mensen in armoede

6.4.2. Verlagen van drempels in het bijzonder voor mensen in armoede

Van 01/01/2020 tot 31/12/2025

	2020	2021	2022	2023	2024	2025
Exploitatie						
Uitgaven	26.716	16.882	7.804	25.000	26.337	15.000
Ontvangsten	7.865	0	-500	0	0	0
Saldo	-18.851	-16.882	-8.304	-25.000	-26.337	-15.000
Investerings						
Uitgaven	0	0	0	0	0	0
Ontvangsten	91.450	0	0	0	0	0
Saldo	91.450	0	0	0	0	0
Financiering						

Prioritair actieplan: AP000096: Vrijwilligerswerk faciliteren, ondersteunen en waarderen

6.4.4. Vrijwilligerswerk faciliteren, ondersteunen en waarderen

Van 01/01/2020 tot 31/12/2025

	2020	2021	2022	2023	2024	2025
Exploitatie						
Uitgaven	19.763	36.955	47.383	75.000	75.000	75.000
Ontvangsten	0	0	0	0	0	0
Saldo	-19.763	-36.955	-47.383	-75.000	-75.000	-75.000
Investerings						
Financiering						

Prioritair actieplan: AP000097: Bestrijden armoede

6.4.5. Bestrijden armoede

Van 01/01/2020 tot 31/12/2025

	2020	2021	2022	2023	2024	2025
Exploitatie						
Uitgaven	577.720	607.722	724.439	1.159.018	1.251.680	1.271.225
Ontvangsten	265.687	312.027	298.563	341.705	347.669	353.752
Saldo	-312.033	-295.695	-425.876	-817.314	-904.012	-917.473
Investerings						
Financiering						

Prioritair actieplan: AP000098: We maken de stad aantrekkelijk voor jonge gezinnen

6.5.1. We maken de stad aantrekkelijk voor jonge gezinnen

Van 01/01/2020 tot 31/12/2025

	2020	2021	2022	2023	2024	2025
Exploitatie						
Uitgaven	145.977	114.253	137.253	133.950	131.450	131.150
Ontvangsten	0	0	0	0	0	0
Saldo	-145.977	-114.253	-137.253	-133.950	-131.450	-131.150
Investerings						
Uitgaven	102.977	479.851	905.674	240.700	0	0
Ontvangsten	0	0	0	0	0	0
Saldo	-102.977	-479.851	-905.674	-240.700	0	0
Financiering						

Prioritair actieplan: AP000099: De stadskern is aantrekkelijk voor studenten

6.5.2. De stadskern is aantrekkelijk voor studenten

Van 01/01/2020 tot 31/12/2025

	2020	2021	2022	2023	2024	2025
Exploitatie						
Uitgaven	131.841	206.461	115.107	121.080	106.080	106.080
Ontvangsten	0	0	0	0	0	0
Saldo	-131.841	-206.461	-115.107	-121.080	-106.080	-106.080
Investerings						
Uitgaven	0	24.885	0	0	0	0
Ontvangsten	0	0	0	0	0	0
Saldo	0	-24.885	0	0	0	0
Financiering						

Prioritair actieplan: AP000100: We faciliteren een onbezorgde oude dag voor elke Hasselaar

6.5.3. We faciliteren een onbezorgde oude dag voor elke Hasselaar

Van 01/01/2020 tot 31/12/2025

	2020	2021	2022	2023	2024	2025
Exploitatie						
Uitgaven	724	40.201	14.899	15.000	15.000	15.000
Ontvangsten	0	0	0	0	0	0
Saldo	-724	-40.201	-14.899	-15.000	-15.000	-15.000
Investerings						
Financiering						

Prioritair actieplan: AP000101: Hasselaar een titel om trots op te zijn. Inspanningen creëren kansen

6.5.4. Hasselaar een titel om trots op te zijn. Inspanningen creëren kansen

Van 01/01/2020 tot 31/12/2025

	2020	2021	2022	2023	2024	2025
Exploitatie						
Uitgaven	0	0	5.000	0	0	0
Ontvangsten	0	0	0	0	0	0
Saldo	0	0	-5.000	0	0	0
Investerings						
Financiering						

Prioritair actieplan: AP000102: Jongeren fysiek, mentaal en digitaal verbinden

6.5.5. Jongeren fysiek, mentaal en digitaal verbinden

Van 01/01/2020 tot 31/12/2025

	2020	2021	2022	2023	2024	2025
Exploitatie						
Uitgaven	15.148	11.855	12.316	5.500	7.500	7.500
Ontvangsten	0	0	0	0	0	0
Saldo	-15.148	-11.855	-12.316	-5.500	-7.500	-7.500
Investerings						
Financiering						

Prioritair actieplan: AP000103: Maatschappelijk draagvlak rond diversiteit, gelijke kansen en gezondheid

6.5.6. Maatschappelijk draagvlak rond diversiteit, gelijke kansen en gezondheid

Van 01/01/2020 tot 31/12/2025

	2020	2021	2022	2023	2024	2025
Exploitatie						
Uitgaven	241.969	302.062	341.695	752.219	659.900	488.900
Ontvangsten	0	32.000	116.640	349.160	0	0
Saldo	-241.969	-270.062	-225.055	-403.059	-659.900	-488.900
Investerings						
Uitgaven	0	4.740	0	0	0	0
Ontvangsten	0	0	0	0	0	0
Saldo	0	-4.740	0	0	0	0
Financiering						

Prioritair actieplan: AP000104: Hasselt spreekt zijn burgers aan op hun engagement en solidariteit om de buurt mee vorm te geven

6.6.1. Hasselt spreekt zijn individuele en georganiseerde burgers aan op hun engagement en solidariteit om de buurt mee vorm te geven

Van 01/01/2020 tot 31/12/2025

	2020	2021	2022	2023	2024	2025
Exploitatie						
Uitgaven	15.284	22.387	39.249	70.850	75.850	75.850
Ontvangsten	0	0	0	0	0	0
Saldo	-15.284	-22.387	-39.249	-70.850	-75.850	-75.850
Investerings						
Financiering						

Prioritair actieplan: AP000105: Ontmoetingsplaatsen creëren door bestaande ruimtes slim te gebruiken

6.6.2. Ontmoetingsplaatsen creëren door bestaande ruimtes slim te gebruiken

Van 01/01/2020 tot 31/12/2025

	2020	2021	2022	2023	2024	2025
Exploitatie						
Uitgaven	154.185	81.367	112.501	130.350	149.000	149.000
Ontvangsten	0	0	0	0	0	0
Saldo	-154.185	-81.367	-112.501	-130.350	-149.000	-149.000
Investerings						
Uitgaven	98.982	203.628	8.846	0	0	0
Ontvangsten	0	0	0	0	0	0
Saldo	-98.982	-203.628	-8.846	0	0	0
Financiering						

Prioritair actieplan: AP000106: Faciliteren van wijkwerking

6.6.3. Faciliteren van wijkwerking

Van 01/01/2020 tot 31/12/2025

	2020	2021	2022	2023	2024	2025
Exploitatie						
Uitgaven	28.995	45.788	63.300	100.740	89.730	91.875
Ontvangsten	0	2.194	250	0	0	0
Saldo	-28.995	-43.594	-63.050	-100.740	-89.730	-91.875
Investerings						
Financiering						

Prioritair actieplan: AP000107: Integrale toegankelijkheid

6.7.1. Integrale toegankelijkheid

Van 01/01/2020 tot 31/12/2025

	2020	2021	2022	2023	2024	2025
Exploitatie						
Uitgaven	17.320	32.521	49.665	102.324	62.500	67.500
Ontvangsten	0	0	50.400	0	12.500	0
Saldo	-17.320	-32.521	735	-102.324	-50.000	-67.500
Investerings						
Financiering						

Prioritair actieplan: AP000108: Fysieke toegankelijkheid

6.7.2. Fysieke toegankelijkheid

Van 01/01/2020 tot 31/12/2025

	2020	2021	2022	2023	2024	2025
Exploitatie						
Uitgaven	28.864	23.521	19.997	53.200	53.200	53.200
Ontvangsten	28.560	28.200	28.200	28.200	28.200	28.200
Saldo	-304	4.679	8.203	-25.000	-25.000	-25.000
Investerings						
Uitgaven	36.294	187.662	54.518	0	0	0
Ontvangsten	272.000	697.200	0	0	0	0
Saldo	235.706	509.538	-54.518	0	0	0
Financiering						

Prioritair actieplan: AP000109: Toegankelijke dienstverlening

6.7.3. Toegankelijke dienstverlening

Van 01/01/2020 tot 31/12/2025

	2020	2021	2022	2023	2024	2025
Exploitatie						
Uitgaven	2.175	2.791	47.442	357.862	360.777	2.000
Ontvangsten	0	5.833	251.165	415.976	50.000	187.494
Saldo	-2.175	3.043	203.723	58.114	-310.777	185.494
Investerings						
Uitgaven	12.019	0	0	0	0	0
Ontvangsten	0	0	0	0	0	0
Saldo	-12.019	0	0	0	0	0
Financiering						

Prioritair actieplan: AP000110: Toegankelijke communicatie

6.7.4. Toegankelijke communicatie

Van 01/01/2020 tot 31/12/2025

	2020	2021	2022	2023	2024	2025
Exploitatie						
Uitgaven	326.347	336.731	412.187	575.725	546.545	578.592
Ontvangsten	0	0	0	0	0	0
Saldo	-326.347	-336.731	-412.187	-575.725	-546.545	-578.592
Investerings						
Uitgaven	0	158.882	137.788	51.997	0	0
Ontvangsten	0	0	0	0	0	0
Saldo	0	-158.882	-137.788	-51.997	0	0
Financiering						

Prioritair actieplan: AP000134: Investeren in Hasselt is toonaangevend op vlak van onderwijs

Investeren in Hasselt is toonaangevend op vlak van onderwijs

Van 01/01/2021 tot 31/12/2025

	2020	2021	2022	2023	2024	2025
Exploitatie						
Investerings						
Uitgaven	0	0	684.520	5.051.514	80.264	1.695.000
Ontvangsten	0	0	0	39.750	0	1.300.000
Saldo	0	0	-684.520	-5.011.764	-80.264	-395.000
Financiering						

Prioritair actieplan: AP000135: Investeren in De Hasselaar, onze zorg

Investeren in De Hasselaar, onze zorg

Van 01/01/2021 tot 31/12/2025

	2020	2021	2022	2023	2024	2025
Exploitatie						
Investerings						
Uitgaven	0	0	223.690	502.998	6.250	6.250
Ontvangsten	0	0	0	0	0	0
Saldo	0	0	-223.690	-502.998	-6.250	-6.250
Financiering						

Prioritair actieplan: AP000136: Investeren in Solidair Hasselt

Investeren in Solidair Hasselt

Van 01/01/2021 tot 31/12/2025

	2020	2021	2022	2023	2024	2025
Exploitatie						
Investerings						
Uitgaven	0	0	134.517	149.333	473.723	0
Ontvangsten	0	0	0	0	280.000	0
Saldo	0	0	-134.517	-149.333	-193.723	0
Financiering						

Prioritair actieplan: AP000137: Investeren in Inclusief Hasselt: we stimuleren ontmoeting, participatie en ondersteuning

Investeren in Inclusief Hasselt: we stimuleren ontmoeting, participatie en ondersteuning voor elke Hasselaar

Van 01/01/2021 tot 31/12/2025

	2020	2021	2022	2023	2024	2025
Exploitatie						
Investerings						
Uitgaven	0	0	606.685	436.155	158.000	80.000
Ontvangsten	0	0	0	0	0	0
Saldo	0	0	-606.685	-436.155	-158.000	-80.000
Financiering						

Prioritair actieplan: AP000138: Investeren in Inspraak en betrokkenheid

Investeren in Inspraak en betrokkenheid

Van 01/01/2021 tot 31/12/2025

	2020	2021	2022	2023	2024	2025
Exploitatie						
Investerings						
Uitgaven	0	0	611.164	1.153.630	665.000	445.000
Ontvangsten	0	0	0	0	0	0
Saldo	0	0	-611.164	-1.153.630	-665.000	-445.000
Financiering						

Prioritair actieplan: AP000139: Investeren in Integraal toegankelijk Hasselt

Investeren in Integraal toegankelijk Hasselt

Van 01/01/2021 tot 31/12/2025

	2020	2021	2022	2023	2024	2025
Exploitatie						
Investerings						
Uitgaven	0	0	417.267	502.275	70.000	70.000
Ontvangsten	0	0	348.319	459.500	0	0
Saldo	0	0	-68.949	-42.775	-70.000	-70.000
Financiering						

Geen niet-prioritaire actieplannen

Niet-prioritaire beleidsdoelstellingen:

BD000008: Overdracht investeringskredieten vorige beleidsperiode

BD000007: Basiswerking van groep Hasselt garanderen

	2020	2021	2022	2023	2024	2025
Exploitatie						
Uitgaven	152.391.836	160.853.776	179.355.878	203.809.300	206.308.746	211.452.742
Ontvangsten	194.693.775	194.361.906	207.340.885	227.497.745	230.159.386	235.643.868
Saldo	42.301.939	33.508.130	27.985.006	23.688.445	23.850.640	24.191.126
Investerings						
Uitgaven	11.132.266	6.265.283	823.311	1.281.562	0	0
Ontvangsten	4.263.908	7.513.776	600.270	0	0	0
Saldo	-6.868.357	1.248.493	-223.041	-1.281.562	0	0
Financiering						
Uitgaven	9.957.517	9.606.205	9.543.946	23.834.770	14.172.730	24.010.748
Ontvangsten	4.012.575	8.337.212	3.777.327	28.186.333	5.263.847	18.677.641
Saldo	-5.944.942	-1.268.993	-5.766.619	4.351.563	-8.908.882	-5.333.107

Niet-prioritaire Inhoudstabel:

Geen niet-prioritaire Inhoudstabel:



Overzicht Doelstellingen, Actieplannen en Acties is te vinden op:
<https://www.hasselt.be/nl/bekendmaking#widget-12-Financi%C3%ABn-Groep-Hasselt>



2. FINANCIELE NOTA

2.1. M1: Financieel doelstellingenplan.....	40
2.2. M2: Staat financieel evenwicht.....	43
2.3. M3: Overzicht kredieten.....	45

2.1 M1: Financieel doelstellingenplan

2020-2025

Journalvolnummers: 397141

Stad Hasselt (0207.466.964)

Limburgplein 1, 3500 Hasselt

Algemeen directeur: Koen Deconinck

OCMW Hasselt (0212.216.402)

Limburgplein 1A, 3500 Hasselt

Financieel directeur: Rudi Roosen

Prioritaire beleidsdoelstelling: BD000001:Aangename stad: veilig en proper

	2020	2021	2022	2023	2024	2025
Exploitatie						
Uitgave	3.597.287	6.255.362	4.619.049	5.226.957	596.585	569.804
Ontvangst	2.572.345	6.113.171	3.969.889	4.245.851	129.038	7.500
Saldo	-1.024.941	-142.191	-649.161	-981.106	-467.548	-562.304
Investering						
Uitgave	8.933.513	2.570.214	2.669.610	5.615.687	1.464.587	436.753
Ontvangst	61.716	7.721.168	2.022.834	5.329.933	9.722.000	1.870.000
Saldo	-8.871.797	5.150.954	-646.776	-285.755	8.257.413	1.433.247
Financiering						

Prioritaire beleidsdoelstelling: BD000002:Ruimte voor Hasselt

	2020	2021	2022	2023	2024	2025
Exploitatie						
Uitgave	1.824.636	2.009.858	1.949.203	3.586.881	3.434.387	2.536.224
Ontvangst	984.823	252.417	343.367	1.360.055	1.982.500	300.000
Saldo	-839.813	-1.757.441	-1.605.836	-2.226.826	-1.451.887	-2.236.224
Investering						
Uitgave	4.334.566	19.859.387	18.041.626	27.361.851	8.417.260	5.979.146
Ontvangst	87.860	1.316.449	1.889.625	9.355.076	4.560.000	1.560.000
Saldo	-4.246.706	-18.542.938	-16.152.000	-18.006.776	-3.857.260	-4.419.146
Financiering						
Uitgave	0	4.766.746	380.000	380.000	380.000	380.000
Ontvangst	0	4.283.373	1.000.000	1.000.000	383.373	0
Saldo	0	-483.373	620.000	620.000	3.373	-380.000

Prioritaire beleidsdoelstelling: BD000003:Ondernemende en bruisende stad

	2020	2021	2022	2023	2024	2025
Exploitatie						
Uitgave	3.734.993	4.993.238	6.546.707	6.277.266	6.269.369	4.626.223
Ontvangst	1.029.348	1.356.621	1.567.198	2.359.200	2.054.800	1.551.000
Saldo	-2.705.645	-3.636.617	-4.979.508	-3.918.066	-4.214.569	-3.075.223
Investering						
Uitgave	2.035.150	1.368.835	1.763.424	9.832.441	3.187.377	2.350.807
Ontvangst	0	3.072.500	0	3.106.039	1.600.000	0
Saldo	-2.035.150	1.703.665	-1.763.424	-6.726.402	-1.587.377	-2.350.807
Financiering						

Prioritaire beleidsdoelstelling: BD000004:Slimme stad van morgen: duurzaam en digitaal

	2020	2021	2022	2023	2024	2025
Exploitatie						
Uitgave	761.314	1.398.220	1.368.241	2.659.285	2.202.238	1.822.083
Ontvangst	103.502	31.536	304.931	756.840	323.980	172.970
Saldo	-657.812	-1.366.685	-1.063.310	-1.902.445	-1.878.258	-1.649.113
Investering						
Uitgave	620.744	998.314	2.658.143	8.223.841	1.120.500	490.500
Ontvangst	26.753	484.124	130.049	421.830	360.000	0
Saldo	-593.991	-514.190	-2.528.095	-7.802.011	-760.500	-490.500
Financiering						

Prioritaire beleidsdoelstelling: BD000005:Dynamische en klantgerichte organisatie

	2020	2021	2022	2023	2024	2025
Exploitatie						
Uitgave	408.777	759.988	1.170.640	2.431.628	2.105.555	2.340.947
Ontvangst	113.582	142.421	148.315	152.942	178.658	166.070
Saldo	-295.195	-617.567	-1.022.324	-2.278.686	-1.926.897	-2.174.877
Investering						
Uitgave	454.812	1.487.787	1.034.217	4.741.204	921.645	677.645
Ontvangst	0	0	1.821.447	144.512	0	0
Saldo	-454.812	-1.487.787	787.230	-4.596.692	-921.645	-677.645
Financiering						

Prioritaire beleidsdoelstelling: BD000006:Inclusieve, toegankelijke en zorgzame stad

	2020	2021	2022	2023	2024	2025
Exploitatie						
Uitgave	3.000.311	3.149.601	3.490.335	6.162.258	5.837.489	5.196.352
Ontvangst	646.736	691.807	1.470.748	1.813.230	834.536	1.200.917
Saldo	-2.353.575	-2.457.794	-2.019.586	-4.349.029	-5.002.953	-3.995.435
Investering						
Uitgave	827.530	2.299.231	4.101.820	8.114.451	1.453.237	2.296.250
Ontvangst	1.680.688	2.294.750	1.519.780	1.670.712	1.451.462	2.471.462
Saldo	853.158	-4.481	-2.582.040	-6.443.739	-1.775	175.212
Financiering						

Niet prioritaire beleidsdoelstellingen

	2020	2021	2022	2023	2024	2025
Exploitatie						
Uitgave	152.391.836	160.853.776	179.355.878	203.809.300	206.308.746	211.452.742
Ontvangst	194.693.775	194.361.906	207.340.885	227.497.745	230.159.386	235.643.868
Saldo	42.301.939	33.508.130	27.985.006	23.688.445	23.850.640	24.191.126
Investering						
Uitgave	11.132.266	6.265.283	823.311	1.281.562	0	0
Ontvangst	4.263.908	7.513.776	600.270	0	0	0
Saldo	-6.868.357	1.248.493	-223.041	-1.281.562	0	0
Financiering						
Uitgave	9.957.517	9.606.205	9.543.946	23.834.770	14.172.730	24.010.748
Ontvangst	4.012.575	8.337.212	3.777.327	28.186.333	5.263.847	18.677.641
Saldo	-5.944.942	-1.268.993	-5.766.619	4.351.563	-8.908.882	-5.333.107

Totaal

	2020	2021	2022	2023	2024	2025
Exploitatie						
Uitgave	165.719.152	179.420.043	198.500.052	230.153.574	226.754.369	228.544.375
Ontvangst	200.144.111	202.949.879	215.145.333	238.185.863	235.662.897	239.042.324
Saldo	34.424.959	23.529.836	16.645.281	8.032.289	8.908.528	10.497.950
Investering						
Uitgave	28.338.580	34.849.051	31.092.151	65.171.037	16.564.606	12.231.101
Ontvangst	6.120.926	22.402.766	7.984.006	20.028.100	17.693.462	5.901.462
Saldo	-22.217.654	-12.446.285	-23.108.146	-45.142.936	1.128.856	-6.329.639
Financiering						
Uitgave	9.957.517	14.372.952	9.923.946	24.214.770	14.552.730	24.390.748
Ontvangst	4.012.575	12.620.586	4.777.327	29.186.333	5.647.220	18.677.641
Saldo	-5.944.942	-1.752.366	-5.146.619	4.971.563	-8.905.509	-5.713.107

2.2 M2: Staat van het financieel evenwicht

2020-2025

Journalvolnummers: 397141

Stad Hasselt (0207.466.964)

Limburgplein 1, 3500 Hasselt

Algemeen directeur: Koen Deconinck

OCMW Hasselt (0212.216.402)

Limburgplein 1A, 3500 Hasselt

Financieel directeur: Rudi Roosen

Budgettair resultaat	2020	2021	2022	2023	2024	2025
I. Exploitatiesaldo	34.424.959	23.529.836	16.645.281	8.032.289	8.908.528	10.497.950
a. Ontvangsten	200.144.111	202.949.879	215.145.333	238.185.863	235.662.897	239.042.324
b. Uitgaven	165.719.152	179.420.043	198.500.052	230.153.574	226.754.369	228.544.375
II. Investeringsaldo	-22.217.654	-12.446.285	-23.108.146	-45.142.936	1.128.856	-6.329.639
a. Ontvangsten	6.120.926	22.402.766	7.984.006	20.028.100	17.693.462	5.901.462
b. Uitgaven	28.338.580	34.849.051	31.092.151	65.171.037	16.564.606	12.231.101
III. Saldo exploitatie en investeringen	12.207.305	11.083.551	-6.462.864	-37.110.648	10.037.384	4.168.311
IV. Financieringsaldo	-5.944.942	-1.752.366	-5.146.619	4.971.563	-8.905.509	-5.713.107
a. Ontvangsten	4.012.575	12.620.586	4.777.327	29.186.333	5.647.220	18.677.641
b. Uitgaven	9.957.517	14.372.952	9.923.946	24.214.770	14.552.730	24.390.748
V. Budgettair resultaat van het boekjaar	6.262.363	9.331.185	-11.609.484	-32.139.085	1.131.875	-1.544.796
VI. Gecumuleerd budgettair resultaat vorig boekjaar	44.842.118	51.104.482	60.435.666	48.826.182	16.687.098	17.818.972
a. Op basis van meerjarenplan vorig boekjaar	44.842.118	51.104.482	60.435.666	48.826.182	16.687.098	17.818.972
VII. Gecumuleerd budgettair resultaat	51.104.482	60.435.666	48.826.182	16.687.098	17.818.972	16.274.176
VIII. Onbeschikbare gelden	6.075.561	6.942.860	7.667.453	8.422.357	9.240.589	10.055.477
IX. Beschikbaar budgettair resultaat	45.028.920	53.492.806	41.158.730	8.264.741	8.578.384	6.218.700

Autofinancieringsmarge	2020	2021	2022	2023	2024	2025
I. Exploitatiesaldo	34.424.959	23.529.836	16.645.281	8.032.289	8.908.528	10.497.950
II. Netto periodieke aflossingen	4.276.760	4.507.884	3.498.463	4.934.380	4.789.251	5.060.978
a. Periodieke aflossingen conform de verbintenissen	9.029.797	8.578.246	8.664.392	9.245.215	8.548.350	8.310.748
b. Periodieke terugvordering leningen	4.753.037	4.070.363	5.165.929	4.310.835	3.759.098	3.249.770
IV. Autofinancieringsmarge	30.148.199	19.021.952	13.146.819	3.097.909	4.119.277	5.436.972

Gecorrigeerde Autofinancieringsmarge	2020	2021	2022	2023	2024	2025
I. Autofinancieringsmarge	30.148.199	19.021.952	13.146.819	3.097.909	4.119.277	5.436.972
II. Correctie op de periodieke aflossingen	-4.087.350	-3.818.997	-3.197.848	-2.577.250	-3.496.656	-2.851.156
a. Periodieke aflossingen conform de verbintenissen	9.029.797	8.578.246	8.664.392	9.245.215	8.548.350	8.310.748
b. Gecorrigeerde aflossingen o.b.v. de financiële schulden	13.117.147	12.397.243	11.862.240	11.822.465	12.045.006	11.161.904
III. Gecorrigeerde autofinancieringsmarge	26.060.849	15.202.955	9.948.970	520.659	622.621	2.585.815

Geconsolideerd financieel evenwicht	2020	2021	2022	2023	2024	2025
I. Beschikbaar budgettair resultaat						
- Gemeente en OCMW	45.028.920	53.492.806	41.158.730	8.264.741	8.578.384	6.218.700
- AG Stadsontwikkeling Hasselt	6.336.000	5.640.740	1.850.597	270.028	356.714	2.345.108
Totaal beschikbaar budgettair resultaat	51.364.920	59.133.545	43.009.327	8.534.769	8.935.098	8.563.808
II. Autofinancieringsmarge						
- Gemeente en OCMW	30.148.199	19.021.952	13.146.819	3.097.909	4.119.277	5.436.972
- AG Stadsontwikkeling Hasselt	-1.077.157	-829.791	-528.416	199.725	121.686	-274.232
Totale Autofinancieringsmarge	29.071.041	18.192.161	12.618.402	3.297.634	4.240.963	5.162.740
III. Gecorrigeerde autofinancieringsmarge						
- Gemeente en OCMW	26.060.849	15.202.955	9.948.970	520.659	622.621	2.585.815
- AG Stadsontwikkeling Hasselt	-4.388.875	-4.685.076	-3.817.012	-3.380.890	-2.922.460	-3.021.108
Totale gecorrigeerde autofinancieringsmarge	21.671.974	10.517.880	6.131.958	-2.860.231	-2.299.840	-435.292

Andere gebruikte dossiers op dit rapport:

Dossiers van andere entiteiten:

AG Stadsontwikkeling Hasselt: MJP_HERZIENING_3_BEGINKREDIET_2023 2022: Alg. 5780

AG Stadsontwikkeling Hasselt: MJP_HERZIENING_3_BEGINKREDIET_2023 2022: Alg. 5780

Crematorium Hasselt: MJP_HERZIENING_2_BEGINKREDIET_2023 2022: Alg. 774

Crematorium Hasselt: MJP_HERZIENING_2_BEGINKREDIET_2023 2022: Alg. 774

Sportpromotie Hasselt: MJP_HERZIENING_1_BEGINKREDIET_2023 2022: Alg. 342

Sportpromotie Hasselt: MJP_HERZIENING_1_BEGINKREDIET_2023 2022: Alg. 342

AG Stadsontwikkeling Hasselt: JR_ORIGINEEL_2022 2022: Budg. 6350 Alg. 2022007760

2.3 M3: Overzicht van de kredieten

2020-2025

Journalvolnummers: 397141

Stad Hasselt (0207.466.964)

Limburgplein 1, 3500 Hasselt

Algemeen directeur: Koen Deconinck

OCMW Hasselt (0212.216.402)

Limburgplein 1A, 3500 Hasselt

Financieel directeur: Rudi Roosen

	2023	
	Uitgaven	Ontvangsten
- Gemeente		
Exploitatie	169.901.049	198.931.221
Investerings	63.813.349	18.856.639
Financiering	21.255.211	29.186.333
Leningen en leasings	20.225.637	25.996.959
Toegestane leningen en betalingsuitstel	537.820	3.139.374
Overige financieringstransacties	491.755	50.000
- OCMW		
Exploitatie	60.252.525	39.254.642
Investerings	1.357.688	1.171.462
Financiering	2.959.558	0
Leningen en leasings	2.959.558	0

3. TOELICHTING

3.1. T1: Overzicht ontvangsten en uitgaven- functioneel.....	47
3.2. T2: Overzicht ontvangsten en uitgaven- economisch	48
3.3. T3: Investeringsprojecten – per prioritaire actie/actieplan	52
3.4. T4: Evolutie financiële schulden.....	134
3.5. Financiële risico's.....	135
3.6. Beschrijving grondslagen en assumpties.....	147
3.7. Motivatie van de aanpassing van het meerjarenplan.....	151
3.8. Verwijzing naar plaats waar documentatie beschikbaar is.....	154
3.9. Andere relevante info.....	154



3.1 T1: Ontvangsten en uitgaven naar functionele aard

2020-2025

Journalvolnummers: 397141

Stad Hasselt (0207.466.964)

Limburgplein 1, 3500 Hasselt

Algemeen directeur: Koen Deconinck

OCMW Hasselt (0212.216.402)

Limburgplein 1A, 3500 Hasselt

Financieel directeur: Rudi Roosen

	2020	2021	2022	2023	2024	2025
Algemene financiering						
Exploitatie						
Uitgaven	6.595.364	4.878.736	4.711.896	5.698.851	5.269.724	5.244.374
Ontvangsten	133.904.189	130.944.021	139.103.879	153.765.094	154.331.724	159.178.953
Saldo	127.308.825	126.065.285	134.391.983	148.066.243	149.062.000	153.934.579
Investerings						
Uitgaven	49.134	141.722	24.337	32.180	0	0
Ontvangsten	63.000	5.136.704	3.844.281	5.124.445	9.510.100	1.870.000
Saldo	13.866	4.994.982	3.819.944	5.092.265	9.510.100	1.870.000
Financiering						
Uitgaven	9.649.797	11.398.374	9.541.146	23.626.950	14.490.105	24.340.748
Ontvangsten	315.000	9.675.583	784.294	26.001.959	3.014.584	14.001.959
Saldo	-9.334.797	-1.722.791	-8.756.852	2.375.009	-11.475.521	-10.338.789
Algemene organisatie						
Exploitatie						
Uitgaven	159.123.789	174.541.308	193.788.155	224.454.724	221.484.644	223.300.001
Ontvangsten	66.239.922	72.005.858	76.041.454	84.420.769	81.331.172	79.863.371
Saldo	-92.883.866	-102.535.449	-117.746.702	-140.033.955	-140.153.472	-143.436.629
Investerings						
Uitgaven	28.289.446	34.707.329	31.067.814	65.138.857	16.564.606	12.231.101
Ontvangsten	6.057.926	17.266.062	4.139.724	14.903.656	8.183.362	4.031.462
Saldo	-22.231.520	-17.441.267	-26.928.089	-50.235.201	-8.381.244	-8.199.639
Financiering						
Uitgaven	307.720	2.974.578	382.800	587.820	62.625	50.000
Ontvangsten	3.697.575	2.945.003	3.993.033	3.184.374	2.632.636	4.675.682
Saldo	3.389.855	-29.576	3.610.233	2.596.554	2.570.011	4.625.682

3.2 T2: Ontvangsten en uitgaven naar economische aard

2020-2025

Journalvolnummers: 397141

Stad Hasselt (0207.466.964)

Limburgplein 1, 3500 Hasselt

Algemeen directeur: Koen Deconinck

OCMW Hasselt (0212.216.402)

Limburgplein 1A, 3500 Hasselt

Financieel directeur: Rudi Roosen

	2020	2021	2022	2023	2024	2025
I. Exploitatie-uitgaven						
A. Operationele uitgaven	161.031.862	175.607.897	194.642.333	225.464.026	222.632.955	224.465.805
1. Goederen en diensten	31.980.750	42.855.101	50.718.568	59.576.133	52.517.295	50.095.609
2. Bezoldigingen, sociale lasten en pensioenen	86.767.720	89.044.947	101.068.781	115.128.297	121.150.415	125.453.612
a. Politiek personeel	1.000.978	1.032.513	1.119.630	1.121.215	1.163.109	1.184.602
b. Vastbenoemd niet-onderwijzend personeel	33.429.156	32.548.644	35.646.465	36.247.696	37.215.224	39.299.671
c. Niet vastbenoemd niet-onderwijzend personeel	38.112.744	40.841.887	48.900.101	61.027.993	65.558.540	67.440.492
e. Onderwijzend personeel ten laste van andere overheden	11.370.759	11.750.518	12.700.063	13.500.160	14.043.033	14.323.870
f. Andere personeelskosten	2.604.789	2.579.373	2.446.044	2.985.194	2.917.193	2.947.325
g. Pensioenen	249.294	292.012	256.478	246.039	253.315	257.652
3. Individuele hulpverlening door het O.C.M.W.	9.262.948	10.437.650	12.224.572	15.597.836	12.860.946	13.038.234
4. Toegestane werkingsubsidies	32.461.157	32.519.753	29.899.889	34.312.662	35.085.475	34.856.149
- aan de eigen autonome gemeentebedrijven (AGB)	1.926.883	1.586.316	908.201	533.823	113.236	0
- aan de politiezone	13.440.464	13.951.202	14.481.348	17.153.431	18.284.356	18.779.460
- aan de hulpverleningszone	4.139.250	4.222.035	4.057.557	4.616.632	4.708.964	4.803.144
- aan intergemeentelijke samenwerkingsverbanden (IGS)	5.676.737	4.943.985	4.665.252	5.044.000	5.044.000	5.044.000
- aan besturen van de eredienst	1.086.451	935.143	894.371	984.381	1.052.714	1.079.016
- aan niet-confessionele levensbeschouwelijke gemeenschappen	2.500	2.500	0	2.500	2.500	2.500
- aan andere begunstigden	6.188.871	6.878.573	4.893.160	5.977.894	5.879.704	5.148.030
5. Andere operationele uitgaven	559.287	750.446	730.523	849.099	1.018.825	1.022.202
B. Financiële uitgaven	4.687.290	3.812.146	3.857.719	4.689.548	4.121.414	4.078.569
1. Rente, commissies en kosten verbonden aan schulden	4.003.399	3.768.640	3.723.468	4.563.148	4.003.414	3.968.169
- aan financiële instellingen	4.003.399	3.752.827	3.702.779	4.544.461	3.966.266	3.933.188
- aan andere entiteiten	0	15.813	20.690	18.687	37.148	34.981
2. Andere financiële uitgaven	683.891	43.506	134.251	126.400	118.000	110.400
II. Exploitatieontvangsten	2020	2021	2022	2023	2024	2025
A. Operationele ontvangsten	192.043.201	196.368.246	208.869.362	231.126.183	228.290.575	231.694.846
1. Ontvangsten uit de werking	23.651.291	24.988.099	28.426.275	31.589.297	33.350.168	32.205.750
2. Fiscale ontvangsten en boetes	76.913.325	72.696.775	78.266.956	90.049.158	88.141.709	90.702.850
a. Aanvullende belastingen	71.668.103	67.546.914	70.865.873	83.444.650	81.459.557	83.932.489

II. Exploitatieontvangsten	2020	2021	2022	2023	2024	2025
- Opcentiemen op de onroerende voorheffing	41.999.644	40.038.034	41.097.438	46.119.161	46.810.949	47.513.113
- Aanvullende belasting op de personenbelasting	28.374.893	26.101.363	28.344.573	35.789.411	33.091.363	34.840.648
- Andere aanvullende belastingen	1.293.566	1.407.517	1.423.862	1.536.078	1.557.244	1.578.728
b. Andere belastingen en boetes	5.245.222	5.149.861	7.401.083	6.604.508	6.682.153	6.770.362
3. Werkingsubsidies	88.633.178	94.278.049	97.235.339	105.015.534	102.342.379	104.539.165
a. Algemene werkingssubsidies	55.911.509	57.543.127	59.942.564	62.632.424	65.106.503	67.575.229
- Gemeentefonds	49.454.746	51.241.436	52.809.366	54.386.704	56.014.877	57.704.860
- Andere algemene werkingssubsidies	6.456.763	6.301.691	7.133.198	8.245.720	9.091.627	9.870.369
- van de federale overheid	288.758	324.657	447.294	0	0	0
- van de Vlaamse overheid	6.168.005	5.977.034	6.685.904	8.245.720	9.091.627	9.870.369
b. Specifieke werkingssubsidies	32.721.669	36.734.922	37.292.775	42.383.110	37.235.876	36.963.936
- van de federale overheid	12.947.162	11.379.473	13.680.646	18.040.377	14.997.709	15.135.114
- van de Vlaamse overheid	19.603.245	24.765.348	22.843.857	24.214.331	22.144.047	21.734.702
- van de provincie	68.751	133.269	35.479	90.000	90.000	90.000
- van de gemeente	18.100	70.065	49.528	5.590	4.120	4.120
- van andere entiteiten	84.412	386.768	683.265	32.813	0	0
4. Recuperatie individuele hulpverlening	700.126	833.790	851.835	905.337	902.510	920.026
5. Andere operationele ontvangsten	2.145.282	3.571.533	4.088.957	3.566.857	3.553.809	3.327.055
B. Financiële ontvangsten	8.100.910	6.581.633	6.275.971	7.059.680	7.372.321	7.347.478
III. Exploitatiesaldo	34.424.959	23.529.836	16.645.281	8.032.289	8.908.528	10.497.950

I. Investeringsuitgaven	2020	2021	2022	2023	2024	2025
A. Investeringsuitgaven in financiële vaste activa	45.506	9.022.302	1.170	512.475	0	0
1. Extern verzelfstandigde agentschappen	0	9.016.627	0	500.000	0	0
2. Intergemeentelijke samenwerkingsverbanden en soortgelijke entiteiten	19.750	0	0	0	0	0
4. Andere financiële vaste activa	25.756	5.675	1.170	12.475	0	0
B. Investeringsuitgaven in materiële vaste activa	24.781.077	22.801.641	27.620.368	51.437.996	15.811.237	11.525.456
1. Gemeenschapsgoederen en bedrijfsmatige materiële vaste activa	24.667.549	22.779.307	27.022.496	50.951.049	15.811.237	11.525.456
a. Terreinen en gebouwen	11.748.333	7.968.657	7.851.616	20.868.028	5.560.925	4.827.116
b. Wegen en andere infrastructuur	11.722.047	6.722.794	13.300.030	22.537.924	7.880.520	4.981.380
c. Roerende goederen	1.090.902	2.297.867	4.953.643	6.401.918	1.372.833	720.000
d. Leasing en soortgelijke rechten	0	5.691.710	784.094	996.959	996.959	996.959
e. Erfgoed	106.267	98.279	133.113	146.219	0	0
2. Andere materiële vaste activa	113.528	22.334	597.871	486.947	0	0
a. Onroerende goederen	113.528	22.334	592.202	486.540	0	0
b. Roerende goederen	0	0	5.669	407	0	0
C. Investeringsuitgaven in immateriële vaste activa	563.134	1.076.341	1.518.263	2.890.886	47.724	0

I. Investeringsuitgaven	2020	2021	2022	2023	2024	2025
D. Toegestane investeringssubsidies	2.948.863	1.948.768	1.952.350	10.329.681	705.645	705.645
- aan intergemeentelijke samenwerkingsverbanden (IGS)	739.746	825.280	852.320	2.230.665	0	0
- aan besturen van de eredienst	128.849	123.338	128.352	3.023.772	127.645	127.645
- aan andere begunstigden	2.080.268	1.000.150	971.679	5.075.243	578.000	578.000
II. Investeringsontvangsten	2020	2021	2022	2023	2024	2025
A. Verkoop van financiële vaste activa	3.382.224	102.370	12.289	0	0	0
2. Intergemeentelijke samenwerkingsverbanden en soortgelijke entiteiten	3.382.224	101.155	0	0	0	0
4. Andere financiële vaste activa	0	1.215	12.289	0	0	0
B. Verkoop van materiële vaste activa	636.643	14.048.272	4.532.581	10.668.840	11.722.000	1.870.000
1. Gemeenschapsgoederen en bedrijfsmatige materiële vaste activa	205	7.718.268	0	4.485.000	211.900	0
a. Terreinen en gebouwen	0	7.718.268	0	0	211.900	0
b. Wegen en andere infrastructuur	0	0	0	4.485.000	0	0
e. Erfgoed	205	0	0	0	0	0
2. Andere materiële vaste activa	636.439	6.330.004	4.532.581	6.183.840	11.510.100	1.870.000
a. Onroerende goederen	574.927	6.330.004	4.532.581	6.183.840	11.510.100	1.870.000
b. Roerende goederen	61.512	0	0	0	0	0
D. Investeringssubsidies en -schenkingen	2.102.059	8.252.124	3.439.136	9.359.261	5.971.462	4.031.462
- van de Vlaamse overheid	2.100.306	5.867.109	2.286.963	8.117.755	3.471.462	2.531.462
- van de provincie	0	285.014	351.097	941.506	2.500.000	1.500.000
- van andere entiteiten	1.753	2.100.000	801.075	300.000	0	0
III. Investeringsaldo	-22.217.654	-12.446.285	-23.108.146	-45.142.936	1.128.856	-6.329.639

	2020	2021	2022	2023	2024	2025
Saldo exploitatie en investeringen	12.207.305	11.083.551	-6.462.864	-37.110.648	10.037.384	4.168.311

I. Financieringsuitgaven	2020	2021	2022	2023	2024	2025
A. Vereffening van financiële schulden	9.194.797	11.336.619	9.099.392	23.185.195	14.048.350	23.960.748
1. Periodieke aflossingen van opgenomen leningen en leasing	9.029.797	8.578.246	8.664.392	9.245.215	8.548.350	8.310.748
2. Niet-periodieke aflossingen van opgenomen leningen en leasing	165.000	2.758.373	435.000	13.939.980	5.500.000	15.650.000
B. Vereffening van niet-financiële schulden	7.720	82.959	524.554	491.755	491.755	430.000
C. Toegestane leningen en betalingsuitstel	755.000	2.953.373	300.000	537.820	12.625	0
1. Toegestane leningen	755.000	2.953.373	300.000	537.820	12.625	0
- aan besturen van de eredienst	300.000	570.000	300.000	510.000	12.625	0
- aan andere begunstigden	455.000	2.383.373	0	27.820	0	0

II. Financieringsontvangsten	2020	2021	2022	2023	2024	2025
A. Aangaan van financiële schulden	300.000	7.775.083	784.094	25.996.959	3.009.584	13.996.959
- opname van leningen en leasings bij financiële instellingen	300.000	-300.000	0	25.000.000	2.012.625	13.000.000
- opname van leningen en leasings bij andere entiteiten	0	8.075.083	784.094	996.959	996.959	996.959
B. Aangaan van niet-financiële schulden	131.750	1.947.390	-1.235	50.000	50.000	50.000
C. Vereffening van toegestane leningen en betalingsuitstel	3.580.825	2.898.113	3.994.468	3.139.374	2.587.636	4.630.682
1. Terugvordering van toegestane leningen	3.580.825	2.898.113	3.994.468	3.139.374	2.587.636	4.630.682
a. Periodieke terugvorderingen	3.580.825	2.898.113	3.994.468	3.139.374	2.587.636	2.078.308
b. Niet-periodieke terugvorderingen	0	0	0	0	0	2.552.374
III. Financieringssaldo	-5.944.942	-1.752.366	-5.146.619	4.971.563	-8.905.509	-5.713.107

	2020	2021	2022	2023	2024	2025
Budgettair resultaat van het boekjaar	6.262.363	9.331.185	-11.609.484	-32.139.085	1.131.875	-1.544.796

3.3 T3: Investeringsproject

2020-2025

Journalvolgnommern: 397141

Stad Hasselt (0207.466.964) Limburgplein 1, 3500 Hasselt

Algemeen directeur: Koen Deconinck

OCMW Hasselt (0212.216.402)

Limburgplein 1A, 3500 Hasselt

Financieel directeur: Rudi Roosen

PRIO IP AP004: Noodplanning

AP000004: Noodplanning

	Reeds gerealiseerd		Nog te realiseren			Totaal
	Voor MJP	In MJP	Voor MJP	In MJP	Na MJP	
I. UITGAVEN	0	44.259	0	0	0	44.259
B. Investerings in materiële vaste activa	0	20.520	0	0	0	20.520
1. Gemeenschapsgoederen en bedrijfsmatige materiële vaste activa	0	20.520	0	0	0	20.520
c. Roerende goederen	0	20.520	0	0	0	20.520
C. Investerings in immateriële vaste activa	0	23.739	0	0	0	23.739

Jaarlijkse transacties

	2020	2021	2022	2023		2024	2025
	Gerealiseerd	Gerealiseerd	Gerealiseerd	Gerealiseerd	Te realiseren	Te realiseren	Te realiseren
I. UITGAVEN	23.739	0	20.520	0	0	0	0
B. Investerings in materiële vaste activa	0	0	20.520	0	0	0	0
1. Gemeenschapsgoederen en bedrijfsmatige materiële vaste activa	0	0	20.520	0	0	0	0
c. Roerende goederen	0	0	20.520	0	0	0	0
C. Investerings in immateriële vaste activa	23.739	0	0	0	0	0	0

PRIO IP AP005: Veiligheidstoets transversaal
AP000005: Veiligheidstoets transversaal

	Reeds gerealiseerd		Nog te realiseren			Totaal
	Voor MJP	In MJP	Voor MJP	In MJP	Na MJP	
I. UITGAVEN	0	87.380	0	0	0	87.380
B. Investerings in materiële vaste activa	0	12.299	0	0	0	12.299
1. Gemeenschapsgoederen en bedrijfsmatige materiële vaste activa	0	12.299	0	0	0	12.299
c. Roerende goederen	0	12.299	0	0	0	12.299
C. Investerings in immateriële vaste activa	0	75.081	0	0	0	75.081

Jaarlijkse transacties

	2020	2021	2022	2023		2024	2025
	Gerealiseerd	Gerealiseerd	Gerealiseerd	Gerealiseerd	Te realiseren	Te realiseren	Te realiseren
I. UITGAVEN	0	75.695	11.685	0	0	0	0
B. Investerings in materiële vaste activa	0	614	11.685	0	0	0	0
1. Gemeenschapsgoederen en bedrijfsmatige materiële vaste activa	0	614	11.685	0	0	0	0
c. Roerende goederen	0	614	11.685	0	0	0	0
C. Investerings in immateriële vaste activa	0	75.081	0	0	0	0	0

PRIO IP AP007: Samenwerking met alle actoren
AP000007: Samenwerking met alle actoren

	Reeds gerealiseerd		Nog te realiseren			Totaal
	Voor MJP	In MJP	Voor MJP	In MJP	Na MJP	
I. UITGAVEN	0	5.196	0	0	0	5.196
B. Investerings in materiële vaste activa	0	5.196	0	0	0	5.196
1. Gemeenschapsgoederen en bedrijfsmatige materiële vaste activa	0	5.196	0	0	0	5.196
c. Roerende goederen	0	5.196	0	0	0	5.196

Jaarlijkse transacties

	2020	2021	2022	2023		2024	2025
	Gerealiseerd	Gerealiseerd	Gerealiseerd	Gerealiseerd	Te realiseren	Te realiseren	Te realiseren
I. UITGAVEN	2.644	2.552	0	0	0	0	0
B. Investerings in materiële vaste activa	2.644	2.552	0	0	0	0	0
1. Gemeenschapsgoederen en bedrijfsmatige materiële vaste activa	2.644	2.552	0	0	0	0	0
c. Roerende goederen	2.644	2.552	0	0	0	0	0

PRIO IP AP008: Nultolerantie voor zwerfvuil

AP000008: Nultolerantie voor zwerfvuil

	Reeds gerealiseerd		Nog te realiseren			Totaal
	Voor MJP	In MJP	Voor MJP	In MJP	Na MJP	
I. UITGAVEN	0	624.091	0	189.462	0	813.553
B. Investerings in materiële vaste activa	0	608.484	0	187.362	0	795.847
1. Gemeenschapsgoederen en bedrijfsmatige materiële vaste activa	0	608.484	0	187.362	0	795.847
b. Wegen en andere infrastructuur	0	477.324	0	187.362	0	664.686
c. Roerende goederen	0	131.161	0	0	0	131.161
C. Investerings in immateriële vaste activa	0	8.658	0	2.099	0	10.757
D. Toegestane investeringssubsidies	0	6.949	0	0	0	6.949

Jaarlijkse transacties

	2020	2021	2022	2023		2024	2025
	Gerealiseerd	Gerealiseerd	Gerealiseerd	Gerealiseerd	Te realiseren	Te realiseren	Te realiseren
I. UITGAVEN	483.257	65.505	12.874	62.454	189.462	0	0
B. Investerings in materiële vaste activa	467.651	65.505	12.874	62.454	187.362	0	0
1. Gemeenschapsgoederen en bedrijfsmatige materiële vaste activa	467.651	65.505	12.874	62.454	187.362	0	0
b. Wegen en andere infrastructuur	414.870	0	0	62.454	187.362	0	0
c. Roerende goederen	52.781	65.505	12.874	0	0	0	0
C. Investerings in immateriële vaste activa	8.658	0	0	0	2.099	0	0
D. Toegestane investeringssubsidies	6.949	0	0	0	0	0	0

PRIO IP AP009: Hasselt zet actief in op afvalvermindering zodat we zero waste zijn tegen 2050

AP000009: Hasselt zet actief in op afvalvermindering zodat we zero waste zijn tegen 2050

PRIO IP AP010: Hasselt hanteert een afvalsorteerbeleid met bijzondere aandacht voor binnenstad en evenementen

AP000010: Hasselt hanteert een afvalsorteerbeleid met bijzondere aandacht voor binnenstad en evenementen

	Reeds gerealiseerd		Nog te realiseren			Totaal
	Voor MJP	In MJP	Voor MJP	In MJP	Na MJP	
I. UITGAVEN	0	638.444	0	186.986	0	825.430
B. Investerings in materiële vaste activa	0	610.580	0	186.986	0	797.566
1. Gemeenschapsgoederen en bedrijfsmatige materiële vaste activa	0	610.580	0	186.986	0	797.566
a. Terreinen en gebouwen	0	534.275	0	158.783	0	693.058
c. Roerende goederen	0	76.305	0	28.203	0	104.508
C. Investerings in immateriële vaste activa	0	27.864	0	0	0	27.864

Jaarlijkse transacties

	2020	2021	2022	2023		2024	2025
	Gerealiseerd	Gerealiseerd	Gerealiseerd	Gerealiseerd	Te realiseren	Te realiseren	Te realiseren
I. UITGAVEN	48.706	190.870	398.867	0	186.986	0	0
B. Investerings in materiële vaste activa	28.964	182.749	398.867	0	186.986	0	0
1. Gemeenschapsgoederen en bedrijfsmatige materiële vaste activa	28.964	182.749	398.867	0	186.986	0	0
a. Terreinen en gebouwen	16.066	148.373	369.837	0	158.783	0	0
c. Roerende goederen	12.899	34.376	29.030	0	28.203	0	0
C. Investerings in immateriële vaste activa	19.742	8.122	0	0	0	0	0

PRIO IP AP012: Snelle en transparante opvolging van kleine herstellingen

AP000012: Snelle en transparante opvolging van kleine herstellingen

	Reeds gerealiseerd		Nog te realiseren			Totaal
	Voor MJP	In MJP	Voor MJP	In MJP	Na MJP	
I. UITGAVEN	0	2.850.883	0	63.283	0	2.914.166
B. Investerings in materiële vaste activa	0	2.850.883	0	63.283	0	2.914.166
1. Gemeenschapsgoederen en bedrijfsmatige materiële vaste activa	0	2.850.883	0	63.283	0	2.914.166
a. Terreinen en gebouwen	0	532.328	0	63.283	0	595.611
b. Wegen en andere infrastructuur	0	2.309.104	0	0	0	2.309.104
c. Roerende goederen	0	9.451	0	0	0	9.451

Jaarlijkse transacties

	2020	2021	2022	2023		2024	2025
	Gerealiseerd	Gerealiseerd	Gerealiseerd	Gerealiseerd	Te realiseren	Te realiseren	Te realiseren
I. UITGAVEN	1.262.518	1.464.375	123.989	0	63.283	0	0
B. Investerings in materiële vaste activa	1.262.518	1.464.375	123.989	0	63.283	0	0
1. Gemeenschapsgoederen en bedrijfsmatige materiële vaste activa	1.262.518	1.464.375	123.989	0	63.283	0	0
a. Terreinen en gebouwen	148.751	259.588	123.989	0	63.283	0	0
b. Wegen en andere infrastructuur	1.113.768	1.195.336	0	0	0	0	0
c. Roerende goederen	0	9.451	0	0	0	0	0

PRIO IP AP013: Actief patrimoniumbeheer (afstootbeleid, eenduidige regelgeving, gedeeld gebruik)

AP000013: Actief patrimoniumbeheer (afstootbeleid, eenduidige regelgeving, gedeeld gebruik)

	Reeds gerealiseerd		Nog te realiseren			Totaal
	Voor MJP	In MJP	Voor MJP	In MJP	Na MJP	
I. UITGAVEN	0	8.125.611	0	38.067	0	8.163.678
B. Investerings in materiële vaste activa	0	8.019.066	0	18.337	0	8.037.403
1. Gemeenschapsgoederen en bedrijfsmatige materiële vaste activa	0	8.019.066	0	18.337	0	8.037.403
a. Terreinen en gebouwen	0	7.872.036	0	18.337	0	7.890.374
c. Roerende goederen	0	147.029	0	0	0	147.029
D. Toegestane investeringssubsidies	0	106.545	0	19.730	0	126.275
II. ONTVANGSTEN	0	7.937.384	0	0	0	7.937.384
B. Verkoop van materiële vaste activa	0	7.787.384	0	0	0	7.787.384
1. Gemeenschapsgoederen en bedrijfsmatige materiële vaste activa	0	7.718.473	0	0	0	7.718.473
a. Terreinen en gebouwen	0	7.718.268	0	0	0	7.718.268
e. Erfgoed	0	205	0	0	0	205
2. Andere materiële vaste activa	0	68.912	0	0	0	68.912
a. Onroerende goederen	0	7.400	0	0	0	7.400
b. Roerende goederen	0	61.512	0	0	0	61.512
D. Investeringsubsidies en -schenkingen	0	150.000	0	0	0	150.000

Jaarlijkse transacties

	2020	2021	2022	2023		2024	2025
	Gerealiseerd	Gerealiseerd	Gerealiseerd	Gerealiseerd	Te realiseren	Te realiseren	Te realiseren
I. UITGAVEN	7.109.112	771.217	236.883	8.399	38.067	0	0
B. Investerings in materiële vaste activa	7.100.256	697.865	212.546	8.399	18.337	0	0
1. Gemeenschapsgoederen en bedrijfsmatige materiële vaste activa	7.100.256	697.865	212.546	8.399	18.337	0	0
a. Terreinen en gebouwen	7.043.268	611.653	208.717	8.399	18.337	0	0
c. Roerende goederen	56.988	86.212	3.829	0	0	0	0
D. Toegestane investeringssubsidies	8.856	73.352	24.337	0	19.730	0	0
II. ONTVANGSTEN	61.716	7.721.168	154.500	0	0	0	0
B. Verkoop van materiële vaste activa	61.716	7.721.168	4.500	0	0	0	0
1. Gemeenschapsgoederen en bedrijfsmatige materiële vaste activa	205	7.718.268	0	0	0	0	0
a. Terreinen en gebouwen	0	7.718.268	0	0	0	0	0
e. Erfgoed	205	0	0	0	0	0	0
2. Andere materiële vaste activa	61.512	2.900	4.500	0	0	0	0
a. Onroerende goederen	0	2.900	4.500	0	0	0	0
b. Roerende goederen	61.512	0	0	0	0	0	0
D. Investeringsubsidies en -schenkingen	0	0	150.000	0	0	0	0

PRIO IP AP014: Bestrijding straatvervuiling zoals overtollige containers, borden,...
AP000014: Bestrijding straatvervuiling zoals overtollige containers, borden,...

	Reeds gerealiseerd		Nog te realiseren			Totaal
	Voor MJP	In MJP	Voor MJP	In MJP	Na MJP	
I. UITGAVEN	0	3.536	0	0	0	3.536
B. Investerings in materiële vaste activa	0	3.536	0	0	0	3.536
1. Gemeenschapsgoederen en bedrijfsmatige materiële vaste activa	0	3.536	0	0	0	3.536
b. Wegen en andere infrastructuur	0	3.536	0	0	0	3.536

Jaarlijkse transacties

	2020	2021	2022	2023		2024	2025
	Gerealiseerd	Gerealiseerd	Gerealiseerd	Gerealiseerd	Te realiseren	Te realiseren	Te realiseren
I. UITGAVEN	3.536	0	0	0	0	0	0
B. Investerings in materiële vaste activa	3.536	0	0	0	0	0	0
1. Gemeenschapsgoederen en bedrijfsmatige materiële vaste activa	3.536	0	0	0	0	0	0
b. Wegen en andere infrastructuur	3.536	0	0	0	0	0	0

PRIO IP AP016: Opmaken bereikbaarheidsplan
AP000016: Opmaken bereikbaarheidsplan

	Reeds gerealiseerd		Nog te realiseren			Totaal
	Voor MJP	In MJP	Voor MJP	In MJP	Na MJP	
I. UITGAVEN	0	937.835	0	101.497	0	1.039.332
B. Investerings in materiële vaste activa	0	843.455	0	27.687	0	871.142
1. Gemeenschapsgoederen en bedrijfsmatige materiële vaste activa	0	843.455	0	27.687	0	871.142
b. Wegen en andere infrastructuur	0	843.455	0	27.687	0	871.142
C. Investerings in immateriële vaste activa	0	94.380	0	73.810	0	168.190

Jaarlijkse transacties

	2020	2021	2022	2023		2024	2025
	Gerealiseerd	Gerealiseerd	Gerealiseerd	Gerealiseerd	Te realiseren	Te realiseren	Te realiseren
I. UITGAVEN	415.309	427.999	94.527	0	101.497	0	0
B. Investerings in materiële vaste activa	368.119	404.404	70.932	0	27.687	0	0
1. Gemeenschapsgoederen en bedrijfsmatige materiële vaste activa	368.119	404.404	70.932	0	27.687	0	0
b. Wegen en andere infrastructuur	368.119	404.404	70.932	0	27.687	0	0
C. Investerings in immateriële vaste activa	47.190	23.595	23.595	0	73.810	0	0

PRIO IP AP018: Veilige schoolomgevingen
AP000018: Veilige schoolomgevingen

	Reeds gerealiseerd		Nog te realiseren			Totaal
	Voor MJP	In MJP	Voor MJP	In MJP	Na MJP	
I. UITGAVEN	0	148.517	0	122.456	0	270.973
B. Investerings in materiële vaste activa	0	148.517	0	122.456	0	270.973
1. Gemeenschapsgoederen en bedrijfsmatige materiële vaste activa	0	148.517	0	122.456	0	270.973
b. Wegen en andere infrastructuur	0	148.517	0	122.456	0	270.973
II. ONTVANGSTEN	0	183.745	0	0	0	183.745
D. Investeringsubsidies en -schenkingen	0	183.745	0	0	0	183.745

Jaarlijkse transacties

	2020	2021	2022	2023		2024	2025
	Gerealiseerd	Gerealiseerd	Gerealiseerd	Gerealiseerd	Te realiseren	Te realiseren	Te realiseren
I. UITGAVEN	70.117	78.400	0	0	106.209	16.247	0
B. Investerings in materiële vaste activa	70.117	78.400	0	0	106.209	16.247	0
1. Gemeenschapsgoederen en bedrijfsmatige materiële vaste activa	70.117	78.400	0	0	106.209	16.247	0
b. Wegen en andere infrastructuur	70.117	78.400	0	0	106.209	16.247	0
II. ONTVANGSTEN	87.860	95.885	0	0	0	0	0
D. Investeringsubsidies en -schenkingen	87.860	95.885	0	0	0	0	0

PRIO IP AP019: Veilige fiets-en voetpaden
AP000019: Veilige fiets-en voetpaden

	Reeds gerealiseerd		Nog te realiseren			Totaal
	Voor MJP	In MJP	Voor MJP	In MJP	Na MJP	
I. UITGAVEN	0	1.370.557	0	121	0	1.370.678
B. Investerings in materiële vaste activa	0	1.370.557	0	121	0	1.370.678
1. Gemeenschapsgoederen en bedrijfsmatige materiële vaste activa	0	1.370.557	0	121	0	1.370.678
b. Wegen en andere infrastructuur	0	1.370.557	0	121	0	1.370.678

Jaarlijkse transacties

	2020	2021	2022	2023		2024	2025
	Gerealiseerd	Gerealiseerd	Gerealiseerd	Gerealiseerd	Te realiseren	Te realiseren	Te realiseren
I. UITGAVEN	498.685	594.850	277.023	0	121	0	0
B. Investerings in materiële vaste activa	498.685	594.850	277.023	0	121	0	0
1. Gemeenschapsgoederen en bedrijfsmatige materiële vaste activa	498.685	594.850	277.023	0	121	0	0
b. Wegen en andere infrastructuur	498.685	594.850	277.023	0	121	0	0

PRIO IP AP020: Snelheidsplan/regime
AP000020: Snelheidsplan/regime

	Reeds gerealiseerd		Nog te realiseren			Totaal
	Voor MJP	In MJP	Voor MJP	In MJP	Na MJP	
I. UITGAVEN	0	211.928	0	355.131	0	567.059
B. Investerings in materiële vaste activa	0	211.928	0	355.131	0	567.059
1. Gemeenschapsgoederen en bedrijfsmatige materiële vaste activa	0	211.928	0	355.131	0	567.059
b. Wegen en andere infrastructuur	0	211.928	0	355.131	0	567.059

Jaarlijkse transacties

	2020	2021	2022	2023		2024	2025
	Gerealiseerd	Gerealiseerd	Gerealiseerd	Gerealiseerd	Te realiseren	Te realiseren	Te realiseren
I. UITGAVEN	17.356	82.866	94.333	17.373	260.106	95.025	0
B. Investerings in materiële vaste activa	17.356	82.866	94.333	17.373	260.106	95.025	0
1. Gemeenschapsgoederen en bedrijfsmatige materiële vaste activa	17.356	82.866	94.333	17.373	260.106	95.025	0
b. Wegen en andere infrastructuur	17.356	82.866	94.333	17.373	260.106	95.025	0

PRIO IP AP021: P & R

AP000021: P & R

	Reeds gerealiseerd		Nog te realiseren			Totaal
	Voor MJP	In MJP	Voor MJP	In MJP	Na MJP	
I. UITGAVEN	0	627.319	0	47.127	0	674.446
B. Investerings in materiële vaste activa	0	627.319	0	47.127	0	674.446
1. Gemeenschapsgoederen en bedrijfsmatige materiële vaste activa	0	627.319	0	47.127	0	674.446
b. Wegen en andere infrastructuur	0	483.392	0	47.127	0	530.519
c. Roerende goederen	0	143.927	0	0	0	143.927

Jaarlijkse transacties

	2020	2021	2022	2023		2024	2025
	Gerealiseerd	Gerealiseerd	Gerealiseerd	Gerealiseerd	Te realiseren	Te realiseren	Te realiseren
I. UITGAVEN	0	151.137	360.094	116.088	47.127	0	0
B. Investerings in materiële vaste activa	0	151.137	360.094	116.088	47.127	0	0
1. Gemeenschapsgoederen en bedrijfsmatige materiële vaste activa	0	151.137	360.094	116.088	47.127	0	0
b. Wegen en andere infrastructuur	0	123.298	360.094	0	47.127	0	0
c. Roerende goederen	0	27.839	0	116.088	0	0	0

PRIO IP AP022: Autoluw maken kernen

AP000022: Autoluw maken kernen

	Reeds gerealiseerd		Nog te realiseren			Totaal
	Voor MJP	In MJP	Voor MJP	In MJP	Na MJP	
I. UITGAVEN	0	350.570	0	0	0	350.570
B. Investerings in materiële vaste activa	0	350.570	0	0	0	350.570
1. Gemeenschapsgoederen en bedrijfsmatige materiële vaste activa	0	350.570	0	0	0	350.570
b. Wegen en andere infrastructuur	0	350.570	0	0	0	350.570

Jaarlijkse transacties

	2020	2021	2022	2023		2024	2025
	Gerealiseerd	Gerealiseerd	Gerealiseerd	Gerealiseerd	Te realiseren	Te realiseren	Te realiseren
I. UITGAVEN	27.330	52.849	270.391	0	0	0	0
B. Investerings in materiële vaste activa	27.330	52.849	270.391	0	0	0	0
1. Gemeenschapsgoederen en bedrijfsmatige materiële vaste activa	27.330	52.849	270.391	0	0	0	0
b. Wegen en andere infrastructuur	27.330	52.849	270.391	0	0	0	0

PRIO IP AP023: Fietsboost
AP00023: Fietsboost

	Reeds gerealiseerd		Nog te realiseren			Totaal
	Voor MJP	In MJP	Voor MJP	In MJP	Na MJP	
I. UITGAVEN	0	3.289.234	0	1.475.451	0	4.764.685
B. Investerings in materiële vaste activa	0	2.728.247	0	1.475.451	0	4.203.698
1. Gemeenschapsgoederen en bedrijfsmatige materiële vaste activa	0	2.728.247	0	1.475.451	0	4.203.698
b. Wegen en andere infrastructuur	0	2.728.247	0	1.475.451	0	4.203.698
D. Toegestane investeringssubsidies	0	560.987	0	0	0	560.987
II. ONTVANGSTEN	0	26.475	0	0	0	26.475
D. Investeringssubsidies en -schenkingen	0	26.475	0	0	0	26.475

Jaarlijkse transacties

	2020	2021	2022	2023		2024	2025
	Gerealiseerd	Gerealiseerd	Gerealiseerd	Gerealiseerd	Te realiseren	Te realiseren	Te realiseren
I. UITGAVEN	1.429.151	1.496.880	363.203	0	1.475.451	0	0
B. Investerings in materiële vaste activa	1.429.151	935.894	363.203	0	1.475.451	0	0
1. Gemeenschapsgoederen en bedrijfsmatige materiële vaste activa	1.429.151	935.894	363.203	0	1.475.451	0	0
b. Wegen en andere infrastructuur	1.429.151	935.894	363.203	0	1.475.451	0	0
D. Toegestane investeringssubsidies	0	560.987	0	0	0	0	0
II. ONTVANGSTEN	0	26.475	0	0	0	0	0
D. Investeringssubsidies en -schenkingen	0	26.475	0	0	0	0	0

PRIO IP AP025: Elektrische wagen promoten
AP000025: Elektrische wagen promoten

	Reeds gerealiseerd		Nog te realiseren			Totaal
	Voor MJP	In MJP	Voor MJP	In MJP	Na MJP	
I. UITGAVEN	0	1.831.822	0	477.019	0	2.308.841
B. Investerings in materiële vaste activa	0	1.788.262	0	477.019	0	2.265.281
1. Gemeenschapsgoederen en bedrijfsmatige materiële vaste activa	0	1.788.262	0	477.019	0	2.265.281
c. Roerende goederen	0	1.788.262	0	477.019	0	2.265.281
C. Investerings in immateriële vaste activa	0	43.560	0	0	0	43.560

Jaarlijkse transacties

	2020	2021	2022	2023		2024	2025
	Gerealiseerd	Gerealiseerd	Gerealiseerd	Gerealiseerd	Te realiseren	Te realiseren	Te realiseren
I. UITGAVEN	302.814	36.632	1.492.376	0	477.019	0	0
B. Investerings in materiële vaste activa	275.862	20.024	1.492.376	0	477.019	0	0
1. Gemeenschapsgoederen en bedrijfsmatige materiële vaste activa	275.862	20.024	1.492.376	0	477.019	0	0
c. Roerende goederen	275.862	20.024	1.492.376	0	477.019	0	0
C. Investerings in immateriële vaste activa	26.953	16.607	0	0	0	0	0

PRIO IP AP027: Groeien: waar en hoe?

AP000027: Groeien: waar en hoe?

	Reeds gerealiseerd		Nog te realiseren			Totaal
	Voor MJP	In MJP	Voor MJP	In MJP	Na MJP	
I. UITGAVEN	0	3.863.280	0	2.400.202	0	6.263.482
B. Investerings in materiële vaste activa	0	3.472.269	0	2.147.735	0	5.620.004
1. Gemeenschapsgoederen en bedrijfsmatige materiële vaste activa	0	3.472.269	0	2.147.735	0	5.620.004
a. Terreinen en gebouwen	0	2.147.718	0	0	0	2.147.718
b. Wegen en andere infrastructuur	0	1.128.115	0	2.147.735	0	3.275.850
c. Roerende goederen	0	196.435	0	0	0	196.435
C. Investerings in immateriële vaste activa	0	359.284	0	252.467	0	611.751
D. Toegestane investeringssubsidies	0	31.728	0	0	0	31.728
II. ONTVANGSTEN	0	1.194.089	0	0	0	1.194.089
B. Verkoop van materiële vaste activa	0	1.194.089	0	0	0	1.194.089
2. Andere materiële vaste activa	0	1.194.089	0	0	0	1.194.089
a. Onroerende goederen	0	1.194.089	0	0	0	1.194.089

Jaarlijkse transacties

	2020	2021	2022	2023		2024	2025
	Gerealiseerd	Gerealiseerd	Gerealiseerd	Gerealiseerd	Te realiseren	Te realiseren	Te realiseren
I. UITGAVEN	1.554.438	1.982.014	250.119	76.709	2.352.478	47.724	0
B. Investerings in materiële vaste activa	1.521.085	1.781.595	92.880	76.709	2.147.735	0	0
1. Gemeenschapsgoederen en bedrijfsmatige materiële vaste activa	1.521.085	1.781.595	92.880	76.709	2.147.735	0	0
a. Terreinen en gebouwen	1.164.544	983.174	0	0	0	0	0
b. Wegen en andere infrastructuur	356.540	601.986	92.880	76.709	2.147.735	0	0
c. Roerende goederen	0	196.435	0	0	0	0	0
C. Investerings in immateriële vaste activa	33.354	168.691	157.239	0	204.743	47.724	0
D. Toegestane investeringssubsidies	0	31.728	0	0	0	0	0
II. ONTVANGSTEN	0	1.194.089	0	0	0	0	0
B. Verkoop van materiële vaste activa	0	1.194.089	0	0	0	0	0
2. Andere materiële vaste activa	0	1.194.089	0	0	0	0	0
a. Onroerende goederen	0	1.194.089	0	0	0	0	0

PRIO IP AP029: Detailhandelsvisie
AP000029: Detailhandelsvisie

	Reeds gerealiseerd		Nog te realiseren			Totaal
	Voor MJP	In MJP	Voor MJP	In MJP	Na MJP	
I. UITGAVEN	0	80.349	0	42.732	0	123.081
C. Investerings in immateriële vaste activa	0	80.349	0	42.732	0	123.081

Jaarlijkse transacties

	2020	2021	2022	2023		2024	2025
	Gerealiseerd	Gerealiseerd	Gerealiseerd	Gerealiseerd	Te realiseren	Te realiseren	Te realiseren
I. UITGAVEN	13.358	33.873	33.118	0	42.732	0	0
C. Investerings in immateriële vaste activa	13.358	33.873	33.118	0	42.732	0	0

PRIO IP AP031: Ruimte voor ondernemen

AP000031: Ruimte voor ondernemen

	Reeds gerealiseerd		Nog te realiseren			Totaal
	Voor MJP	In MJP	Voor MJP	In MJP	Na MJP	
I. UITGAVEN	0	9.091.745	0	17.538	0	9.109.283
A. Investerings in financiële vaste activa	0	9.016.627	0	0	0	9.016.627
1. Extern verzelfstandigde agentschappen	0	9.016.627	0	0	0	9.016.627
B. Investerings in materiële vaste activa	0	75.118	0	17.538	0	92.656
1. Gemeenschapsgoederen en bedrijfsmatige materiële vaste activa	0	75.118	0	17.538	0	92.656
b. Wegen en andere infrastructuur	0	75.118	0	17.538	0	92.656

Jaarlijkse transacties

	2020	2021	2022	2023		2024	2025
	Gerealiseerd	Gerealiseerd	Gerealiseerd	Gerealiseerd	Te realiseren	Te realiseren	Te realiseren
I. UITGAVEN	0	9.091.745	0	0	17.538	0	0
A. Investerings in financiële vaste activa	0	9.016.627	0	0	0	0	0
1. Extern verzelfstandigde agentschappen	0	9.016.627	0	0	0	0	0
B. Investerings in materiële vaste activa	0	75.118	0	0	17.538	0	0
1. Gemeenschapsgoederen en bedrijfsmatige materiële vaste activa	0	75.118	0	0	17.538	0	0
b. Wegen en andere infrastructuur	0	75.118	0	0	17.538	0	0

PRIO IP AP032: Actief leegstandsbeleid als opportuniteit
AP000032: Actief leegstandsbeleid als opportuniteit

	Reeds gerealiseerd		Nog te realiseren			Totaal
	Voor MJP	In MJP	Voor MJP	In MJP	Na MJP	
I. UITGAVEN	0	244.790	0	4.609	0	249.399
B. Investerings in materiële vaste activa	0	244.790	0	4.609	0	249.399
1. Gemeenschapsgoederen en bedrijfsmatige materiële vaste activa	0	244.790	0	4.609	0	249.399
a. Terreinen en gebouwen	0	244.790	0	4.609	0	249.399

Jaarlijkse transacties

	2020	2021	2022	2023		2024	2025
	Gerealiseerd	Gerealiseerd	Gerealiseerd	Gerealiseerd	Te realiseren	Te realiseren	Te realiseren
I. UITGAVEN	6.008	116.098	122.684	0	4.609	0	0
B. Investerings in materiële vaste activa	6.008	116.098	122.684	0	4.609	0	0
1. Gemeenschapsgoederen en bedrijfsmatige materiële vaste activa	6.008	116.098	122.684	0	4.609	0	0
a. Terreinen en gebouwen	6.008	116.098	122.684	0	4.609	0	0

PRIO IP AP035: Zorgen voor betaalbaar wonen en woonkwaliteit
AP000035: Zorgen voor betaalbaar wonen en woonkwaliteit

	Reeds gerealiseerd		Nog te realiseren			Totaal
	Voor MJP	In MJP	Voor MJP	In MJP	Na MJP	
I. UITGAVEN	0	39.716	0	0	0	39.716
B. Investeringen in materiële vaste activa	0	39.716	0	0	0	39.716
2. Andere materiële vaste activa	0	39.716	0	0	0	39.716
a. Onroerende goederen	0	39.716	0	0	0	39.716

Jaarlijkse transacties

	2020	2021	2022	2023		2024	2025
	Gerealiseerd	Gerealiseerd	Gerealiseerd	Gerealiseerd	Te realiseren	Te realiseren	Te realiseren
I. UITGAVEN	0	22.334	17.382	0	0	0	0
B. Investeringen in materiële vaste activa	0	22.334	17.382	0	0	0	0
2. Andere materiële vaste activa	0	22.334	17.382	0	0	0	0
a. Onroerende goederen	0	22.334	17.382	0	0	0	0

PRIO IP AP041: Oog voor sociale en duurzame economie
AP000041: Oog voor sociale en duurzame economie

PRIO IP AP049: Hasselt kunstenstad door o.a. te investeren in culturele infrastructuur
AP000049: Hasselt kunstenstad door o.a. te investeren in culturele infrastructuur

	Reeds gerealiseerd		Nog te realiseren			Totaal
	Voor MJP	In MJP	Voor MJP	In MJP	Na MJP	
I. UITGAVEN	0	417.555	0	14.689	0	432.244
B. Investerings in materiële vaste activa	0	76.414	0	14.689	0	91.103
1. Gemeenschapsgoederen en bedrijfsmatige materiële vaste activa	0	76.414	0	14.689	0	91.103
a. Terreinen en gebouwen	0	64.246	0	14.689	0	78.936
c. Roerende goederen	0	12.168	0	0	0	12.168
D. Toegestane investeringssubsidies	0	341.141	0	0	0	341.141
II. ONTVANGSTEN	0	3.060.000	0	0	0	3.060.000
D. Investeringsubsidies en -schenkingen	0	3.060.000	0	0	0	3.060.000

Jaarlijkse transacties

	2020	2021	2022	2023		2024	2025
	Gerealiseerd	Gerealiseerd	Gerealiseerd	Gerealiseerd	Te realiseren	Te realiseren	Te realiseren
I. UITGAVEN	203.309	150.000	51.045	13.201	14.689	0	0
B. Investerings in materiële vaste activa	12.168	0	51.045	13.201	14.689	0	0
1. Gemeenschapsgoederen en bedrijfsmatige materiële vaste activa	12.168	0	51.045	13.201	14.689	0	0
a. Terreinen en gebouwen	0	0	51.045	13.201	14.689	0	0
c. Roerende goederen	12.168	0	0	0	0	0	0
D. Toegestane investeringssubsidies	191.141	150.000	0	0	0	0	0
II. ONTVANGSTEN	0	3.060.000	0	0	0	0	0
D. Investeringsubsidies en -schenkingen	0	3.060.000	0	0	0	0	0

PRIO IP AP050: Hasselt laten uitgroeien tot kunst - en erfgoedstad
AP000050: Hasselt laten uitgroeien tot kunst - en erfgoedstad

	Reeds gerealiseerd		Nog te realiseren			Totaal
	Voor MJP	In MJP	Voor MJP	In MJP	Na MJP	
I. UITGAVEN	0	463.093	0	0	0	463.093
B. Investerings in materiële vaste activa	0	463.093	0	0	0	463.093
1. Gemeenschapsgoederen en bedrijfsmatige materiële vaste activa	0	463.093	0	0	0	463.093
a. Terreinen en gebouwen	0	46.806	0	0	0	46.806
c. Roerende goederen	0	216.400	0	0	0	216.400
e. Erfgoed	0	199.888	0	0	0	199.888
II. ONTVANGSTEN	0	12.500	0	0	0	12.500
D. Investeringsubsidies en -schenkingen	0	12.500	0	0	0	12.500

Jaarlijkse transacties

	2020	2021	2022	2023		2024	2025
	Gerealiseerd	Gerealiseerd	Gerealiseerd	Gerealiseerd	Te realiseren	Te realiseren	Te realiseren
I. UITGAVEN	266.597	196.496	0	0	0	0	0
B. Investerings in materiële vaste activa	266.597	196.496	0	0	0	0	0
1. Gemeenschapsgoederen en bedrijfsmatige materiële vaste activa	266.597	196.496	0	0	0	0	0
a. Terreinen en gebouwen	46.806	0	0	0	0	0	0
c. Roerende goederen	118.183	98.217	0	0	0	0	0
e. Erfgoed	101.608	98.279	0	0	0	0	0
II. ONTVANGSTEN	0	12.500	0	0	0	0	0
D. Investeringsubsidies en -schenkingen	0	12.500	0	0	0	0	0

PRIO IP AP052: Vrijetijdsparticipatie in wijken en deelgemeenten
AP000052: Vrijetijdsparticipatie in wijken en deelgemeenten

	Reeds gerealiseerd		Nog te realiseren			Totaal
	Voor MJP	In MJP	Voor MJP	In MJP	Na MJP	
I. UITGAVEN	0	42.663	0	0	0	42.663
B. Investerings in materiële vaste activa	0	21.770	0	0	0	21.770
1. Gemeenschapsgoederen en bedrijfsmatige materiële vaste activa	0	21.770	0	0	0	21.770
c. Roerende goederen	0	21.770	0	0	0	21.770
C. Investerings in immateriële vaste activa	0	20.893	0	0	0	20.893

Jaarlijkse transacties

	2020	2021	2022	2023		2024	2025
	Gerealiseerd	Gerealiseerd	Gerealiseerd	Gerealiseerd	Te realiseren	Te realiseren	Te realiseren
I. UITGAVEN	0	42.663	0	0	0	0	0
B. Investerings in materiële vaste activa	0	21.770	0	0	0	0	0
1. Gemeenschapsgoederen en bedrijfsmatige materiële vaste activa	0	21.770	0	0	0	0	0
c. Roerende goederen	0	21.770	0	0	0	0	0
C. Investerings in immateriële vaste activa	0	20.893	0	0	0	0	0

PRIO IP AP053: Hasselt is de toeristische uitvalsbasis voor de regio
AP000053: Hasselt is de toeristische uitvalsbasis voor de regio

	Reeds gerealiseerd		Nog te realiseren			Totaal
	Voor MJP	In MJP	Voor MJP	In MJP	Na MJP	
I. UITGAVEN	0	447.382	0	0	0	447.382
B. Investerings in materiële vaste activa	0	447.382	0	0	0	447.382
1. Gemeenschapsgoederen en bedrijfsmatige materiële vaste activa	0	447.382	0	0	0	447.382
a. Terreinen en gebouwen	0	290.926	0	0	0	290.926
c. Roerende goederen	0	156.456	0	0	0	156.456

Jaarlijkse transacties

	2020	2021	2022	2023		2024	2025
	Gerealiseerd	Gerealiseerd	Gerealiseerd	Gerealiseerd	Te realiseren	Te realiseren	Te realiseren
I. UITGAVEN	79.843	255.734	111.805	0	0	0	0
B. Investerings in materiële vaste activa	79.843	255.734	111.805	0	0	0	0
1. Gemeenschapsgoederen en bedrijfsmatige materiële vaste activa	79.843	255.734	111.805	0	0	0	0
a. Terreinen en gebouwen	79.843	211.083	0	0	0	0	0
c. Roerende goederen	0	44.651	111.805	0	0	0	0

PRIO IP AP054: Hasselt zet in op citymarketing
AP000054: Hasselt zet in op citymarketing

	Reeds gerealiseerd		Nog te realiseren			Totaal
	Voor MJP	In MJP	Voor MJP	In MJP	Na MJP	
I. UITGAVEN	0	31.944	0	8.724	0	40.668
C. Investerings in immateriële vaste activa	0	31.944	0	8.724	0	40.668

Jaarlijkse transacties

	2020	2021	2022	2023		2024	2025
	Gerealiseerd	Gerealiseerd	Gerealiseerd	Gerealiseerd	Te realiseren	Te realiseren	Te realiseren
I. UITGAVEN	0	31.944	0	0	8.724	0	0
C. Investerings in immateriële vaste activa	0	31.944	0	0	8.724	0	0

PRIO IP AP056: Topsportstad
AP000056: Topsportstad

	Reeds gerealiseerd		Nog te realiseren			Totaal
	Voor MJP	In MJP	Voor MJP	In MJP	Na MJP	
I. UITGAVEN	0	1.720.569	0	1.534.196	0	3.254.765
B. Investerings in materiële vaste activa	0	184.742	0	71.624	0	256.365
1. Gemeenschapsgoederen en bedrijfsmatige materiële vaste activa	0	184.742	0	71.624	0	256.365
a. Terreinen en gebouwen	0	184.742	0	71.624	0	256.365
C. Investerings in immateriële vaste activa	0	35.828	0	12.572	0	48.400
D. Toegestane investeringssubsidies	0	1.500.000	0	1.450.000	0	2.950.000

Jaarlijkse transacties

	2020	2021	2022	2023		2024	2025
	Gerealiseerd	Gerealiseerd	Gerealiseerd	Gerealiseerd	Te realiseren	Te realiseren	Te realiseren
I. UITGAVEN	1.277.769	374.897	67.903	0	1.534.196	0	0
B. Investerings in materiële vaste activa	24.230	128.435	32.076	0	71.624	0	0
1. Gemeenschapsgoederen en bedrijfsmatige materiële vaste activa	24.230	128.435	32.076	0	71.624	0	0
a. Terreinen en gebouwen	24.230	128.435	32.076	0	71.624	0	0
C. Investerings in immateriële vaste activa	0	0	35.828	0	12.572	0	0
D. Toegestane investeringssubsidies	1.253.539	246.461	0	0	1.450.000	0	0

PRIO IP AP057: Toegankelijk sporten in wijken en deelgemeenten

AP000057: Toegankelijk sporten in wijken en deelgemeenten

	Reeds gerealiseerd		Nog te realiseren			Totaal
	Voor MJP	In MJP	Voor MJP	In MJP	Na MJP	
I. UITGAVEN	0	631.237	0	204.502	0	835.739
B. Investingen in materiële vaste activa	0	97.822	0	0	0	97.822
1. Gemeenschapsgoederen en bedrijfsmatige materiële vaste activa	0	97.822	0	0	0	97.822
a. Terreinen en gebouwen	0	78.250	0	0	0	78.250
b. Wegen en andere infrastructuur	0	14.571	0	0	0	14.571
c. Roerende goederen	0	5.001	0	0	0	5.001
D. Toegestane investeringssubsidies	0	533.415	0	204.502	0	737.917

Jaarlijkse transacties

	2020	2021	2022	2023		2024	2025
	Gerealiseerd	Gerealiseerd	Gerealiseerd	Gerealiseerd	Te realiseren	Te realiseren	Te realiseren
I. UITGAVEN	207.632	317.102	106.503	0	204.502	0	0
B. Investingen in materiële vaste activa	28.797	34.028	34.997	0	0	0	0
1. Gemeenschapsgoederen en bedrijfsmatige materiële vaste activa	28.797	34.028	34.997	0	0	0	0
a. Terreinen en gebouwen	23.796	19.457	34.997	0	0	0	0
b. Wegen en andere infrastructuur	0	14.571	0	0	0	0	0
c. Roerende goederen	5.001	0	0	0	0	0	0
D. Toegestane investeringssubsidies	178.835	283.073	71.506	0	204.502	0	0

PRIO IP AP058: Uitstoot CO2 verminderen met >= 40% tegen 2030

AP000058: Uitstoot CO2 verminderen met >= 40% tegen 2030

	Reeds gerealiseerd		Nog te realiseren			Totaal
	Voor MJP	In MJP	Voor MJP	In MJP	Na MJP	
I. UITGAVEN	0	971.125	0	481.129	0	1.452.254
B. Investerings in materiële vaste activa	0	887.259	0	461.274	0	1.348.533
1. Gemeenschapsgoederen en bedrijfsmatige materiële vaste activa	0	887.259	0	461.274	0	1.348.533
a. Terreinen en gebouwen	0	636.958	0	162.692	0	799.649
c. Roerende goederen	0	250.301	0	298.583	0	548.884
C. Investerings in immateriële vaste activa	0	83.867	0	19.854	0	103.721
II. ONTVANGSTEN	0	250.000	0	0	0	250.000
D. Investeringsubsidies en -schenkingen	0	250.000	0	0	0	250.000

Jaarlijkse transacties

	2020	2021	2022	2023		2024	2025
	Gerealiseerd	Gerealiseerd	Gerealiseerd	Gerealiseerd	Te realiseren	Te realiseren	Te realiseren
I. UITGAVEN	80.723	170.835	715.207	4.361	481.129	0	0
B. Investerings in materiële vaste activa	80.723	158.077	644.098	4.361	461.274	0	0
1. Gemeenschapsgoederen en bedrijfsmatige materiële vaste activa	80.723	158.077	644.098	4.361	461.274	0	0
a. Terreinen en gebouwen	0	131.967	500.630	4.361	162.692	0	0
c. Roerende goederen	80.723	26.109	143.468	0	298.583	0	0
C. Investerings in immateriële vaste activa	0	12.758	71.109	0	19.854	0	0
II. ONTVANGSTEN	0	250.000	0	0	0	0	0
D. Investeringsubsidies en -schenkingen	0	250.000	0	0	0	0	0

PRIO IP AP059: Maatregelen om de stedelijke infrastructuur aan te passen a/d effecten van het veranderd klimaat
AP000059: Maatregelen om de stedelijke infrastructuur aan te passen a/d effecten van het veranderd klimaat

	Reeds gerealiseerd		Nog te realiseren			Totaal
	Voor MJP	In MJP	Voor MJP	In MJP	Na MJP	
I. UITGAVEN	0	295.424	0	0	0	295.424
B. Investingen in materiële vaste activa	0	295.424	0	0	0	295.424
1. Gemeenschapsgoederen en bedrijfsmatige materiële vaste activa	0	295.424	0	0	0	295.424
a. Terreinen en gebouwen	0	295.424	0	0	0	295.424
II. ONTVANGSTEN	0	1.753	0	0	0	1.753
D. Investeringssubsidies en -schenkingen	0	1.753	0	0	0	1.753

Jaarlijkse transacties

	2020	2021	2022	2023		2024	2025
	Gerealiseerd	Gerealiseerd	Gerealiseerd	Gerealiseerd	Te realiseren	Te realiseren	Te realiseren
I. UITGAVEN	213.295	14.995	60.044	7.090	0	0	0
B. Investingen in materiële vaste activa	213.295	14.995	60.044	7.090	0	0	0
1. Gemeenschapsgoederen en bedrijfsmatige materiële vaste activa	213.295	14.995	60.044	7.090	0	0	0
a. Terreinen en gebouwen	213.295	14.995	60.044	7.090	0	0	0
II. ONTVANGSTEN	1.753	0	0	0	0	0	0
D. Investeringssubsidies en -schenkingen	1.753	0	0	0	0	0	0

PRIO IP AP060: Meer groen en blauw i.f.v. klimaat en gezondheid
AP000060: Meer groen en blauw i.f.v. klimaat en gezondheid

	Reeds gerealiseerd		Nog te realiseren			Totaal
	Voor MJP	In MJP	Voor MJP	In MJP	Na MJP	
I. UITGAVEN	0	28.672	0	0	0	28.672
C. Investerings in immateriële vaste activa	0	28.672	0	0	0	28.672

Jaarlijkse transacties

	2020	2021	2022	2023		2024	2025
	Gerealiseerd	Gerealiseerd	Gerealiseerd	Gerealiseerd	Te realiseren	Te realiseren	Te realiseren
I. UITGAVEN	2.318	0	14.865	11.489	0	0	0
C. Investerings in immateriële vaste activa	2.318	0	14.865	11.489	0	0	0

PRIO IP AP061: Verbinden natuurgebieden, behoud en uitbreiding natuur en bos
AP000061: Verbinden natuurgebieden, behoud en uitbreiding natuur en bos

	Reeds gerealiseerd		Nog te realiseren			Totaal
	Voor MJP	In MJP	Voor MJP	In MJP	Na MJP	
I. UITGAVEN	0	736.680	0	12.712	0	749.392
B. Investerings in materiële vaste activa	0	566.638	0	12.712	0	579.350
1. Gemeenschapsgoederen en bedrijfsmatige materiële vaste activa	0	566.638	0	12.712	0	579.350
a. Terreinen en gebouwen	0	222.419	0	3.862	0	226.282
b. Wegen en andere infrastructuur	0	344.218	0	8.850	0	353.068
C. Investerings in immateriële vaste activa	0	170.042	0	0	0	170.042
II. ONTVANGSTEN	0	240.811	0	0	0	240.811
D. Investeringssubsidies en -schenkingen	0	240.811	0	0	0	240.811

Jaarlijkse transacties

	2020	2021	2022	2023		2024	2025
	Gerealiseerd	Gerealiseerd	Gerealiseerd	Gerealiseerd	Te realiseren	Te realiseren	Te realiseren
I. UITGAVEN	89.839	436.675	210.165	0	12.712	0	0
B. Investerings in materiële vaste activa	89.839	327.208	149.591	0	12.712	0	0
1. Gemeenschapsgoederen en bedrijfsmatige materiële vaste activa	89.839	327.208	149.591	0	12.712	0	0
a. Terreinen en gebouwen	27.256	75.780	119.384	0	3.862	0	0
b. Wegen en andere infrastructuur	62.583	251.428	30.208	0	8.850	0	0
C. Investerings in immateriële vaste activa	0	109.467	60.574	0	0	0	0
II. ONTVANGSTEN	0	234.124	6.687	0	0	0	0
D. Investeringssubsidies en -schenkingen	0	234.124	6.687	0	0	0	0

PRIO IP AP063: Betrokkenheid van inwoners, bedrijven, organisaties bij natuur vergroten
AP000063: Betrokkenheid van inwoners, bedrijven, organisaties bij natuur vergroten

	Reeds gerealiseerd		Nog te realiseren			Totaal
	Voor MJP	In MJP	Voor MJP	In MJP	Na MJP	
I. UITGAVEN	0	88.176	0	0	0	88.176
B. Investerings in materiële vaste activa	0	88.176	0	0	0	88.176
1. Gemeenschapsgoederen en bedrijfsmatige materiële vaste activa	0	88.176	0	0	0	88.176
a. Terreinen en gebouwen	0	88.176	0	0	0	88.176

Jaarlijkse transacties

	2020	2021	2022	2023		2024	2025
	Gerealiseerd	Gerealiseerd	Gerealiseerd	Gerealiseerd	Te realiseren	Te realiseren	Te realiseren
I. UITGAVEN	13.374	74.802	0	0	0	0	0
B. Investerings in materiële vaste activa	13.374	74.802	0	0	0	0	0
1. Gemeenschapsgoederen en bedrijfsmatige materiële vaste activa	13.374	74.802	0	0	0	0	0
a. Terreinen en gebouwen	13.374	74.802	0	0	0	0	0

PRIO IP AP064: Slimme, creatieve en innovatieve oplossingen voor stadsuitdagingen
AP000064: Slimme, creatieve en innovatieve oplossingen voor stadsuitdagingen

	Reeds gerealiseerd		Nog te realiseren			Totaal
	Voor MJP	In MJP	Voor MJP	In MJP	Na MJP	
I. UITGAVEN	0	261.765	0	0	0	261.765
B. Investerings in materiële vaste activa	0	-7.227	0	0	0	-7.227
1. Gemeenschapsgoederen en bedrijfsmatige materiële vaste activa	0	-7.227	0	0	0	-7.227
a. Terreinen en gebouwen	0	-7.227	0	0	0	-7.227
C. Investerings in immateriële vaste activa	0	259.397	0	0	0	259.397
D. Toegestane investeringssubsidies	0	9.595	0	0	0	9.595

Jaarlijkse transacties

	2020	2021	2022	2023		2024	2025
	Gerealiseerd	Gerealiseerd	Gerealiseerd	Gerealiseerd	Te realiseren	Te realiseren	Te realiseren
I. UITGAVEN	9.595	119.168	133.002	0	0	0	0
B. Investerings in materiële vaste activa	0	0	-7.227	0	0	0	0
1. Gemeenschapsgoederen en bedrijfsmatige materiële vaste activa	0	0	-7.227	0	0	0	0
a. Terreinen en gebouwen	0	0	-7.227	0	0	0	0
C. Investerings in immateriële vaste activa	0	119.168	140.229	0	0	0	0
D. Toegestane investeringssubsidies	9.595	0	0	0	0	0	0

PRIO IP AP066: Stadskern van de 21ste eeuw

AP000066: Stadskern van de 21ste eeuw

PRIO IP AP067: De BHL omvormen tot een (digitaal) kenniscentrum met doelgerichte werking

AP000067: De BHL omvormen tot een (digitaal) kenniscentrum met doelgerichte werking

	Reeds gerealiseerd		Nog te realiseren			Totaal
	Voor MJP	In MJP	Voor MJP	In MJP	Na MJP	
I. UITGAVEN	0	42.200	0	0	0	42.200
B. Investerings in materiële vaste activa	0	42.200	0	0	0	42.200
1. Gemeenschapsgoederen en bedrijfsmatige materiële vaste activa	0	42.200	0	0	0	42.200
c. Roerende goederen	0	42.200	0	0	0	42.200

Jaarlijkse transacties

	2020	2021	2022	2023		2024	2025
	Gerealiseerd	Gerealiseerd	Gerealiseerd	Gerealiseerd	Te realiseren	Te realiseren	Te realiseren
I. UITGAVEN	13.557	28.643	0	0	0	0	0
B. Investerings in materiële vaste activa	13.557	28.643	0	0	0	0	0
1. Gemeenschapsgoederen en bedrijfsmatige materiële vaste activa	13.557	28.643	0	0	0	0	0
c. Roerende goederen	13.557	28.643	0	0	0	0	0

PRIO IP AP068: Slimme en meetbare mobiliteit**AP000068: Slimme en meetbare mobiliteit****PRIO IP AP073: Afstemming backoffice-systemen in één geïntegreerd systeem****AP000073: Afstemming backoffice-systemen in één geïntegreerd systeem****PRIO IP AP074: Digitaliseren van de administratieve processen****AP000074: Digitaliseren van de administratieve processen**

	Reeds gerealiseerd		Nog te realiseren			Totaal
	Voor MJP	In MJP	Voor MJP	In MJP	Na MJP	
I. UITGAVEN	0	363.340	0	8.235	0	371.575
C. Investerings in immateriële vaste activa	0	259.162	0	8.235	0	267.397
D. Toegestane investeringssubsidies	0	104.179	0	0	0	104.179
II. ONTVANGSTEN	0	25.000	0	0	0	25.000
D. Investeringssubsidies en -schenkingen	0	25.000	0	0	0	25.000

Jaarlijkse transacties

	2020	2021	2022	2023		2024	2025
	Gerealiseerd	Gerealiseerd	Gerealiseerd	Gerealiseerd	Te realiseren	Te realiseren	Te realiseren
I. UITGAVEN	198.043	153.195	12.102	0	8.235	0	0
C. Investerings in immateriële vaste activa	93.865	153.195	12.102	0	8.235	0	0
D. Toegestane investeringssubsidies	104.179	0	0	0	0	0	0
II. ONTVANGSTEN	25.000	0	0	0	0	0	0
D. Investeringssubsidies en -schenkingen	25.000	0	0	0	0	0	0

PRIO IP AP077: Transparant en efficiënt beheer
AP000077: Transparant en efficiënt beheer

	Reeds gerealiseerd		Nog te realiseren			Totaal
	Voor MJP	In MJP	Voor MJP	In MJP	Na MJP	
I. UITGAVEN	0	334.961	0	372	0	335.333
B. Investerings in materiële vaste activa	0	190.445	0	372	0	190.818
1. Gemeenschapsgoederen en bedrijfsmatige materiële vaste activa	0	190.445	0	372	0	190.818
a. Terreinen en gebouwen	0	16.335	0	0	0	16.335
c. Roerende goederen	0	174.110	0	372	0	174.483
D. Toegestane investeringssubsidies	0	144.516	0	0	0	144.516

Jaarlijkse transacties

	2020	2021	2022	2023		2024	2025
	Gerealiseerd	Gerealiseerd	Gerealiseerd	Gerealiseerd	Te realiseren	Te realiseren	Te realiseren
I. UITGAVEN	73.760	250.049	11.151	0	372	0	0
B. Investerings in materiële vaste activa	0	179.294	11.151	0	372	0	0
1. Gemeenschapsgoederen en bedrijfsmatige materiële vaste activa	0	179.294	11.151	0	372	0	0
a. Terreinen en gebouwen	0	16.335	0	0	0	0	0
c. Roerende goederen	0	162.959	11.151	0	372	0	0
D. Toegestane investeringssubsidies	73.760	70.755	0	0	0	0	0

PRIO IP AP080: Klant (intern/extern) staat centraal
AP000080: Klant (intern/extern) staat centraal

	Reeds gerealiseerd		Nog te realiseren			Totaal
	Voor MJP	In MJP	Voor MJP	In MJP	Na MJP	
I. UITGAVEN	0	1.525.666	0	30.454	0	1.556.120
B. Investerings in materiële vaste activa	0	1.241.812	0	0	0	1.241.812
1. Gemeenschapsgoederen en bedrijfsmatige materiële vaste activa	0	1.241.812	0	0	0	1.241.812
c. Roerende goederen	0	1.241.812	0	0	0	1.241.812
C. Investerings in immateriële vaste activa	0	166.560	0	30.454	0	197.014
D. Toegestane investeringssubsidies	0	117.294	0	0	0	117.294

Jaarlijkse transacties

	2020	2021	2022	2023		2024	2025
	Gerealiseerd	Gerealiseerd	Gerealiseerd	Gerealiseerd	Te realiseren	Te realiseren	Te realiseren
I. UITGAVEN	371.578	1.159.202	7.116	-12.230	30.454	0	0
B. Investerings in materiële vaste activa	217.158	1.017.538	7.116	0	0	0	0
1. Gemeenschapsgoederen en bedrijfsmatige materiële vaste activa	217.158	1.017.538	7.116	0	0	0	0
c. Roerende goederen	217.158	1.017.538	7.116	0	0	0	0
C. Investerings in immateriële vaste activa	37.125	141.664	0	-12.230	30.454	0	0
D. Toegestane investeringssubsidies	117.294	0	0	0	0	0	0

PRIO IP AP081: Processen in kaart brengen en overbodige schakels vermijden

AP000081: Processen in kaart brengen en overbodige schakels vermijden

	Reeds gerealiseerd		Nog te realiseren			Totaal
	Voor MJP	In MJP	Voor MJP	In MJP	Na MJP	
I. UITGAVEN	0	101.666	0	89.948	0	191.614
B. Investerings in materiële vaste activa	0	77.663	0	65.564	0	143.227
1. Gemeenschapsgoederen en bedrijfsmatige materiële vaste activa	0	77.663	0	65.564	0	143.227
a. Terreinen en gebouwen	0	66.410	0	65.564	0	131.974
c. Roerende goederen	0	11.252	0	0	0	11.252
C. Investerings in immateriële vaste activa	0	24.003	0	24.384	0	48.388

Jaarlijkse transacties

	2020	2021	2022	2023		2024	2025
	Gerealiseerd	Gerealiseerd	Gerealiseerd	Gerealiseerd	Te realiseren	Te realiseren	Te realiseren
I. UITGAVEN	9.473	78.536	13.657	0	89.948	0	0
B. Investerings in materiële vaste activa	9.473	60.161	8.029	0	65.564	0	0
1. Gemeenschapsgoederen en bedrijfsmatige materiële vaste activa	9.473	60.161	8.029	0	65.564	0	0
a. Terreinen en gebouwen	9.473	48.908	8.029	0	65.564	0	0
c. Roerende goederen	0	11.252	0	0	0	0	0
C. Investerings in immateriële vaste activa	0	18.375	5.628	0	24.384	0	0

PRIO IP AP082: Professionaliseren van de dienstverlening (telefoonpolicy, afwezigheden,...)

AP000082: Professionaliseren van de dienstverlening (telefoonpolicy, afwezigheden,...)

PRIO IP AP085: Maximale onderwijskansen en kinderopvang garanderen

AP000085: Maximale onderwijskansen en kinderopvang garanderen

	Reeds gerealiseerd		Nog te realiseren			Totaal
	Voor MJP	In MJP	Voor MJP	In MJP	Na MJP	
I. UITGAVEN	0	1.894.426	0	2.198	0	1.896.624
B. Investerings in materiële vaste activa	0	1.839.484	0	0	0	1.839.484
1. Gemeenschapsgoederen en bedrijfsmatige materiële vaste activa	0	1.839.484	0	0	0	1.839.484
a. Terreinen en gebouwen	0	1.424.548	0	0	0	1.424.548
c. Roerende goederen	0	414.937	0	0	0	414.937
C. Investerings in immateriële vaste activa	0	54.941	0	2.198	0	57.140
II. ONTVANGSTEN	0	502.417	0	0	0	502.417
D. Investeringsubsidies en -schenkingen	0	502.417	0	0	0	502.417

Jaarlijkse transacties

	2020	2021	2022	2023		2024	2025
	Gerealiseerd	Gerealiseerd	Gerealiseerd	Gerealiseerd	Te realiseren	Te realiseren	Te realiseren
I. UITGAVEN	477.882	1.178.977	237.567	0	2.198	0	0
B. Investerings in materiële vaste activa	477.220	1.127.291	234.974	0	0	0	0
1. Gemeenschapsgoederen en bedrijfsmatige materiële vaste activa	477.220	1.127.291	234.974	0	0	0	0
a. Terreinen en gebouwen	425.916	969.616	29.016	0	0	0	0
c. Roerende goederen	51.303	157.675	205.958	0	0	0	0
C. Investerings in immateriële vaste activa	662	51.686	2.593	0	2.198	0	0
II. ONTVANGSTEN	145.776	356.641	0	0	0	0	0
D. Investeringsubsidies en -schenkingen	145.776	356.641	0	0	0	0	0

PRIO IP AP087: Maatschappelijk draagvlak creëren rond kwetsbaarheid
AP000087: Maatschappelijk draagvlak creëren rond kwetsbaarheid

PRIO IP AP088: Optimale coördinatie, organisatie en toegankelijkheid van gezondheidspreventie en gezondheidszorg
AP000088: Optimale coördinatie, organisatie en toegankelijkheid van gezondheidspreventie en gezondheidszorg

	Reeds gerealiseerd		Nog te realiseren			Totaal
	Voor MJP	In MJP	Voor MJP	In MJP	Na MJP	
I. UITGAVEN	0	45.521	0	0	0	45.521
B. Investerings in materiële vaste activa	0	45.521	0	0	0	45.521
1. Gemeenschapsgoederen en bedrijfsmatige materiële vaste activa	0	45.521	0	0	0	45.521
a. Terreinen en gebouwen	0	33.464	0	0	0	33.464
c. Roerende goederen	0	12.057	0	0	0	12.057

Jaarlijkse transacties

	2020	2021	2022	2023		2024	2025
	Gerealiseerd	Gerealiseerd	Gerealiseerd	Gerealiseerd	Te realiseren	Te realiseren	Te realiseren
I. UITGAVEN	13.721	31.799	0	0	0	0	0
B. Investerings in materiële vaste activa	13.721	31.799	0	0	0	0	0
1. Gemeenschapsgoederen en bedrijfsmatige materiële vaste activa	13.721	31.799	0	0	0	0	0
a. Terreinen en gebouwen	13.721	19.743	0	0	0	0	0
c. Roerende goederen	0	12.057	0	0	0	0	0

PRIO IP AP089: Garanderen van voldoende, kwaliteitsvolle, ondersteunende (woon)zorgvormen

AP000089: Garanderen van voldoende, kwaliteitsvolle, ondersteunende (woon)zorgvormen

	Reeds gerealiseerd		Nog te realiseren			Totaal
	Voor MJP	In MJP	Voor MJP	In MJP	Na MJP	
I. UITGAVEN	0	85.314	0	6.461	0	91.776
B. Investerings in materiële vaste activa	0	24.291	0	6.461	0	30.752
1. Gemeenschapsgoederen en bedrijfsmatige materiële vaste activa	0	24.291	0	6.461	0	30.752
c. Roerende goederen	0	24.291	0	6.461	0	30.752
C. Investerings in immateriële vaste activa	0	61.023	0	0	0	61.023
II. ONTVANGSTEN	0	3.514.385	0	3.514.385	0	7.028.770
D. Investeringsubsidies en -schenkingen	0	3.514.385	0	3.514.385	0	7.028.770

Jaarlijkse transacties

	2020	2021	2022	2023		2024	2025
	Gerealiseerd	Gerealiseerd	Gerealiseerd	Gerealiseerd	Te realiseren	Te realiseren	Te realiseren
I. UITGAVEN	61.023	19.091	5.200	0	6.461	0	0
B. Investerings in materiële vaste activa	0	19.091	5.200	0	6.461	0	0
1. Gemeenschapsgoederen en bedrijfsmatige materiële vaste activa	0	19.091	5.200	0	6.461	0	0
c. Roerende goederen	0	19.091	5.200	0	6.461	0	0
C. Investerings in immateriële vaste activa	61.023	0	0	0	0	0	0
II. ONTVANGSTEN	1.171.462	1.171.462	1.171.462	0	1.171.462	1.171.462	1.171.462
D. Investeringsubsidies en -schenkingen	1.171.462	1.171.462	1.171.462	0	1.171.462	1.171.462	1.171.462

PRIO IP AP091: Een dementievriendelijke stad
AP000091: Een dementievriendelijke stad

	Reeds gerealiseerd		Nog te realiseren			Totaal
	Voor MJP	In MJP	Voor MJP	In MJP	Na MJP	
I. UITGAVEN	0	104.495	0	17.188	0	121.683
B. Investerings in materiële vaste activa	0	104.495	0	17.188	0	121.683
1. Gemeenschapsgoederen en bedrijfsmatige materiële vaste activa	0	104.495	0	17.188	0	121.683
a. Terreinen en gebouwen	0	103.070	0	17.188	0	120.259
c. Roerende goederen	0	1.425	0	0	0	1.425

Jaarlijkse transacties

	2020	2021	2022	2023		2024	2025
	Gerealiseerd	Gerealiseerd	Gerealiseerd	Gerealiseerd	Te realiseren	Te realiseren	Te realiseren
I. UITGAVEN	24.632	5.479	74.384	0	17.188	0	0
B. Investerings in materiële vaste activa	24.632	5.479	74.384	0	17.188	0	0
1. Gemeenschapsgoederen en bedrijfsmatige materiële vaste activa	24.632	5.479	74.384	0	17.188	0	0
a. Terreinen en gebouwen	24.632	4.055	74.384	0	17.188	0	0
c. Roerende goederen	0	1.425	0	0	0	0	0

PRIO IP AP092: We dragen zorg voor dieren
AP000092: We dragen zorg voor dieren

	Reeds gerealiseerd		Nog te realiseren			Totaal
	Voor MJP	In MJP	Voor MJP	In MJP	Na MJP	
I. UITGAVEN	0	1.000	0	0	0	1.000
C. Investerings in immateriële vaste activa	0	1.000	0	0	0	1.000

Jaarlijkse transacties

	2020	2021	2022	2023		2024	2025
	Gerealiseerd	Gerealiseerd	Gerealiseerd	Gerealiseerd	Te realiseren	Te realiseren	Te realiseren
I. UITGAVEN	0	1.000	0	0	0	0	0
C. Investerings in immateriële vaste activa	0	1.000	0	0	0	0	0

PRIO IP AP094: Waarborgen van sociale grondrechten
AP000094: Waarborgen van sociale grondrechten

	Reeds gerealiseerd		Nog te realiseren			Totaal
	Voor MJP	In MJP	Voor MJP	In MJP	Na MJP	
I. UITGAVEN	0	3.237	0	0	0	3.237
B. Investerings in materiële vaste activa	0	3.237	0	0	0	3.237
1. Gemeenschapsgoederen en bedrijfsmatige materiële vaste activa	0	3.237	0	0	0	3.237
c. Roerende goederen	0	3.237	0	0	0	3.237
II. ONTVANGSTEN	0	69.447	0	0	0	69.447
D. Investeringsubsidies en -schenkingen	0	69.447	0	0	0	69.447

Jaarlijkse transacties

	2020	2021	2022	2023		2024	2025
	Gerealiseerd	Gerealiseerd	Gerealiseerd	Gerealiseerd	Te realiseren	Te realiseren	Te realiseren
I. UITGAVEN	0	3.237	0	0	0	0	0
B. Investerings in materiële vaste activa	0	3.237	0	0	0	0	0
1. Gemeenschapsgoederen en bedrijfsmatige materiële vaste activa	0	3.237	0	0	0	0	0
c. Roerende goederen	0	3.237	0	0	0	0	0
II. ONTVANGSTEN	0	69.447	0	0	0	0	0
D. Investeringsubsidies en -schenkingen	0	69.447	0	0	0	0	0

PRIO IP AP095: Verlagen van drempels in het bijzonder voor mensen in armoede
AP000095: Verlagen van drempels in het bijzonder voor mensen in armoede

	Reeds gerealiseerd		Nog te realiseren			Totaal
	Voor MJP	In MJP	Voor MJP	In MJP	Na MJP	
II. ONTVANGSTEN	0	91.450	0	0	0	91.450
D. Investeringssubsidies en -schenkingen	0	91.450	0	0	0	91.450

Jaarlijkse transacties

	2020	2021	2022	2023		2024	2025
	Gerealiseerd	Gerealiseerd	Gerealiseerd	Gerealiseerd	Te realiseren	Te realiseren	Te realiseren
II. ONTVANGSTEN	91.450	0	0	0	0	0	0
D. Investeringssubsidies en -schenkingen	91.450	0	0	0	0	0	0

PRIO IP AP097: Bestrijden armoede
AP000097: Bestrijden armoede

PRIO IP AP098: We maken de stad aantrekkelijk voor jonge gezinnen
AP000098: We maken de stad aantrekkelijk voor jonge gezinnen

	Reeds gerealiseerd		Nog te realiseren			Totaal
	Voor MJP	In MJP	Voor MJP	In MJP	Na MJP	
I. UITGAVEN	0	1.606.555	0	122.647	0	1.729.202
B. Investerings in materiële vaste activa	0	1.568.472	0	119.619	0	1.688.091
1. Gemeenschapsgoederen en bedrijfsmatige materiële vaste activa	0	1.568.472	0	119.619	0	1.688.091
a. Terreinen en gebouwen	0	1.568.472	0	119.619	0	1.688.091
D. Toegestane investeringssubsidies	0	38.083	0	3.028	0	41.111

Jaarlijkse transacties

	2020	2021	2022	2023		2024	2025
	Gerealiseerd	Gerealiseerd	Gerealiseerd	Gerealiseerd	Te realiseren	Te realiseren	Te realiseren
I. UITGAVEN	102.977	479.851	905.674	118.053	122.647	0	0
B. Investerings in materiële vaste activa	102.977	449.018	898.424	118.053	119.619	0	0
1. Gemeenschapsgoederen en bedrijfsmatige materiële vaste activa	102.977	449.018	898.424	118.053	119.619	0	0
a. Terreinen en gebouwen	102.977	449.018	898.424	118.053	119.619	0	0
D. Toegestane investeringssubsidies	0	30.833	7.250	0	3.028	0	0

PRIO IP AP099: De stadskern is aantrekkelijk voor studenten

AP000099: De stadskern is aantrekkelijk voor studenten

	Reeds gerealiseerd		Nog te realiseren			Totaal
	Voor MJP	In MJP	Voor MJP	In MJP	Na MJP	
I. UITGAVEN	0	24.885	0	0	0	24.885
B. Investerings in materiële vaste activa	0	24.885	0	0	0	24.885
1. Gemeenschapsgoederen en bedrijfsmatige materiële vaste activa	0	24.885	0	0	0	24.885
a. Terreinen en gebouwen	0	24.885	0	0	0	24.885

Jaarlijkse transacties

	2020	2021	2022	2023		2024	2025
	Gerealiseerd	Gerealiseerd	Gerealiseerd	Gerealiseerd	Te realiseren	Te realiseren	Te realiseren
I. UITGAVEN	0	24.885	0	0	0	0	0
B. Investerings in materiële vaste activa	0	24.885	0	0	0	0	0
1. Gemeenschapsgoederen en bedrijfsmatige materiële vaste activa	0	24.885	0	0	0	0	0
a. Terreinen en gebouwen	0	24.885	0	0	0	0	0

PRIO IP AP103: Maatschappelijk draagvlak rond diversiteit, gelijke kansen en gezondheid
AP000103: Maatschappelijk draagvlak rond diversiteit, gelijke kansen en gezondheid

	Reeds gerealiseerd		Nog te realiseren			Totaal
	Voor MJP	In MJP	Voor MJP	In MJP	Na MJP	
I. UITGAVEN	0	4.740	0	0	0	4.740
A. Investeringen in financiële vaste activa	0	4.740	0	0	0	4.740
4. Andere financiële vaste activa	0	4.740	0	0	0	4.740

Jaarlijkse transacties

	2020	2021	2022	2023		2024	2025
	Gerealiseerd	Gerealiseerd	Gerealiseerd	Gerealiseerd	Te realiseren	Te realiseren	Te realiseren
I. UITGAVEN	0	4.740	0	0	0	0	0
A. Investeringen in financiële vaste activa	0	4.740	0	0	0	0	0
4. Andere financiële vaste activa	0	4.740	0	0	0	0	0

PRIO IP AP105: Ontmoetingsplaatsen creëren door bestaande ruimtes slim te gebruiken

AP000105: Ontmoetingsplaatsen creëren door bestaande ruimtes slim te gebruiken

	Reeds gerealiseerd		Nog te realiseren			Totaal
	Voor MJP	In MJP	Voor MJP	In MJP	Na MJP	
I. UITGAVEN	0	311.456	0	0	0	311.456
B. Investerings in materiële vaste activa	0	21.780	0	0	0	21.780
1. Gemeenschapsgoederen en bedrijfsmatige materiële vaste activa	0	21.780	0	0	0	21.780
a. Terreinen en gebouwen	0	21.780	0	0	0	21.780
C. Investerings in immateriële vaste activa	0	35.973	0	0	0	35.973
D. Toegestane investeringssubsidies	0	253.703	0	0	0	253.703

Jaarlijkse transacties

	2020	2021	2022	2023		2024	2025
	Gerealiseerd	Gerealiseerd	Gerealiseerd	Gerealiseerd	Te realiseren	Te realiseren	Te realiseren
I. UITGAVEN	98.982	203.628	8.846	0	0	0	0
B. Investerings in materiële vaste activa	21.780	0	0	0	0	0	0
1. Gemeenschapsgoederen en bedrijfsmatige materiële vaste activa	21.780	0	0	0	0	0	0
a. Terreinen en gebouwen	21.780	0	0	0	0	0	0
C. Investerings in immateriële vaste activa	0	27.127	8.846	0	0	0	0
D. Toegestane investeringssubsidies	77.202	176.501	0	0	0	0	0

PRIO IP AP108: Fysieke toegankelijkheid
AP000108: Fysieke toegankelijkheid

	Reeds gerealiseerd		Nog te realiseren			Totaal
	Voor MJP	In MJP	Voor MJP	In MJP	Na MJP	
I. UITGAVEN	0	278.474	0	0	0	278.474
B. Investerings in materiële vaste activa	0	278.474	0	0	0	278.474
1. Gemeenschapsgoederen en bedrijfsmatige materiële vaste activa	0	278.474	0	0	0	278.474
a. Terreinen en gebouwen	0	213.224	0	0	0	213.224
c. Roerende goederen	0	65.250	0	0	0	65.250
II. ONTVANGSTEN	0	969.200	0	0	0	969.200
D. Investeringssubsidies en -schenkingen	0	969.200	0	0	0	969.200

Jaarlijkse transacties

	2020	2021	2022	2023		2024	2025
	Gerealiseerd	Gerealiseerd	Gerealiseerd	Gerealiseerd	Te realiseren	Te realiseren	Te realiseren
I. UITGAVEN	36.294	187.662	54.518	0	0	0	0
B. Investerings in materiële vaste activa	36.294	187.662	54.518	0	0	0	0
1. Gemeenschapsgoederen en bedrijfsmatige materiële vaste activa	36.294	187.662	54.518	0	0	0	0
a. Terreinen en gebouwen	36.294	122.412	54.518	0	0	0	0
c. Roerende goederen	0	65.250	0	0	0	0	0
II. ONTVANGSTEN	272.000	697.200	0	0	0	0	0
D. Investeringssubsidies en -schenkingen	272.000	697.200	0	0	0	0	0

PRIO IP AP109: Toegankelijke dienstverlening
AP000109: Toegankelijke dienstverlening

	Reeds gerealiseerd		Nog te realiseren			Totaal
	Voor MJP	In MJP	Voor MJP	In MJP	Na MJP	
I. UITGAVEN	0	12.019	0	0	0	12.019
A. Investeringen in financiële vaste activa	0	12.019	0	0	0	12.019
4. Andere financiële vaste activa	0	12.019	0	0	0	12.019

Jaarlijkse transacties

	2020	2021	2022	2023		2024	2025
	Gerealiseerd	Gerealiseerd	Gerealiseerd	Gerealiseerd	Te realiseren	Te realiseren	Te realiseren
I. UITGAVEN	12.019	0	0	0	0	0	0
A. Investeringen in financiële vaste activa	12.019	0	0	0	0	0	0
4. Andere financiële vaste activa	12.019	0	0	0	0	0	0

PRIO IP AP110: Toegankelijke communicatie
AP000110: Toegankelijke communicatie

	Reeds gerealiseerd		Nog te realiseren			Totaal
	Voor MJP	In MJP	Voor MJP	In MJP	Na MJP	
I. UITGAVEN	0	305.108	0	43.560	0	348.668
B. Investerings in materiële vaste activa	0	305.108	0	43.560	0	348.668
1. Gemeenschapsgoederen en bedrijfsmatige materiële vaste activa	0	305.108	0	43.560	0	348.668
c. Roerende goederen	0	305.108	0	43.560	0	348.668

Jaarlijkse transacties

	2020	2021	2022	2023		2024	2025
	Gerealiseerd	Gerealiseerd	Gerealiseerd	Gerealiseerd	Te realiseren	Te realiseren	Te realiseren
I. UITGAVEN	0	158.882	137.788	8.438	43.560	0	0
B. Investerings in materiële vaste activa	0	158.882	137.788	8.438	43.560	0	0
1. Gemeenschapsgoederen en bedrijfsmatige materiële vaste activa	0	158.882	137.788	8.438	43.560	0	0
c. Roerende goederen	0	158.882	137.788	8.438	43.560	0	0

PRIO IP-AP000113: Investeren in geïntegreerde veiligheid

AP000113: Investeren in Geïntegreerde veiligheid

	Reeds gerealiseerd		Nog te realiseren			Totaal
	Voor MJP	In MJP	Voor MJP	In MJP	Na MJP	
I. UITGAVEN	0	107.352	0	118.454	0	225.805
B. Investeren in materiële vaste activa	0	90.606	0	96.562	0	187.167
1. Gemeenschapsgoederen en bedrijfsmatige materiële vaste activa	0	90.606	0	96.562	0	187.167
a. Terreinen en gebouwen	0	31.532	0	32.169	0	63.701
c. Roerende goederen	0	59.074	0	64.392	0	123.466
C. Investeren in immateriële vaste activa	0	16.746	0	21.892	0	38.638

Jaarlijkse transacties

	2020	2021	2022	2023		2024	2025
	Gerealiseerd	Gerealiseerd	Gerealiseerd	Gerealiseerd	Te realiseren	Te realiseren	Te realiseren
I. UITGAVEN	0	0	102.250	5.102	118.454	0	0
B. Investeren in materiële vaste activa	0	0	87.881	2.724	96.562	0	0
1. Gemeenschapsgoederen en bedrijfsmatige materiële vaste activa	0	0	87.881	2.724	96.562	0	0
a. Terreinen en gebouwen	0	0	30.458	1.074	32.169	0	0
c. Roerende goederen	0	0	57.423	1.651	64.392	0	0
C. Investeren in immateriële vaste activa	0	0	14.369	2.378	21.892	0	0

PRIO IP-AP000114: Investeren in afvalvrije stad
AP000114: Investeren in Afvalvrije stad

	Reeds gerealiseerd		Nog te realiseren			Totaal
	Voor MJP	In MJP	Voor MJP	In MJP	Na MJP	
I. UITGAVEN	0	345.215	0	605.815	0	951.030
B. Investeren in materiële vaste activa	0	345.215	0	603.606	0	948.821
1. Gemeenschapsgoederen en bedrijfsmatige materiële vaste activa	0	345.215	0	603.606	0	948.821
a. Terreinen en gebouwen	0	58.183	0	23.127	0	81.310
b. Wegen en andere infrastructuur	0	90.750	0	4.879	0	95.629
c. Roerende goederen	0	196.282	0	575.601	0	771.882
C. Investeren in immateriële vaste activa	0	0	0	2.209	0	2.209

Jaarlijkse transacties

	2020	2021	2022	2023		2024	2025
	Gerealiseerd	Gerealiseerd	Gerealiseerd	Gerealiseerd	Te realiseren	Te realiseren	Te realiseren
I. UITGAVEN	0	0	295.123	50.091	410.982	184.833	10.000
B. Investeren in materiële vaste activa	0	0	295.123	50.091	408.773	184.833	10.000
1. Gemeenschapsgoederen en bedrijfsmatige materiële vaste activa	0	0	295.123	50.091	408.773	184.833	10.000
a. Terreinen en gebouwen	0	0	37.942	20.241	23.127	0	0
b. Wegen en andere infrastructuur	0	0	90.750	0	4.879	0	0
c. Roerende goederen	0	0	166.431	29.850	380.767	184.833	10.000
C. Investeren in immateriële vaste activa	0	0	0	0	2.209	0	0

PRIO IP-AP000115: Investeren in patrimoniumonderhoud

AP000115: Investeren in Patrimoniumonderhoud

	Reeds gerealiseerd		Nog te realiseren			Totaal
	Voor MJP	In MJP	Voor MJP	In MJP	Na MJP	
I. UITGAVEN	0	2.030.426	0	5.343.051	0	7.373.477
A. Investerings in financiële vaste activa	0	0	0	12.450	0	12.450
4. Andere financiële vaste activa	0	0	0	12.450	0	12.450
B. Investerings in materiële vaste activa	0	2.028.968	0	5.320.390	0	7.349.357
1. Gemeenschapsgoederen en bedrijfsmatige materiële vaste activa	0	2.028.968	0	5.320.390	0	7.349.357
a. Terreinen en gebouwen	0	541.323	0	2.238.685	0	2.780.008
b. Wegen en andere infrastructuur	0	1.472.241	0	3.081.705	0	4.553.946
c. Roerende goederen	0	15.403	0	0	0	15.403
C. Investerings in immateriële vaste activa	0	1.458	0	10.211	0	11.670
II. ONTVANGSTEN	0	2.113.334	0	16.676.933	0	18.790.267
B. Verkoop van materiële vaste activa	0	2.113.334	0	16.326.933	0	18.440.267
1. Gemeenschapsgoederen en bedrijfsmatige materiële vaste activa	0	0	0	211.900	0	211.900
a. Terreinen en gebouwen	0	0	0	211.900	0	211.900
2. Andere materiële vaste activa	0	2.113.334	0	16.115.033	0	18.228.367
a. Onroerende goederen	0	2.113.334	0	16.115.033	0	18.228.367
D. Investeringsubsidies en -schenkingen	0	0	0	350.000	0	350.000

Jaarlijkse transacties

	2020	2021	2022	2023		2024	2025
	Gerealiseerd	Gerealiseerd	Gerealiseerd	Gerealiseerd	Te realiseren	Te realiseren	Te realiseren
I. UITGAVEN	0	0	1.467.418	563.008	3.854.932	1.170.560	317.560
A. Investerings in financiële vaste activa	0	0	0	0	12.450	0	0
4. Andere financiële vaste activa	0	0	0	0	12.450	0	0
B. Investerings in materiële vaste activa	0	0	1.467.418	561.550	3.832.270	1.170.560	317.560
1. Gemeenschapsgoederen en bedrijfsmatige materiële vaste activa	0	0	1.467.418	561.550	3.832.270	1.170.560	317.560
a. Terreinen en gebouwen	0	0	242.029	299.294	1.642.292	278.833	317.560
b. Wegen en andere infrastructuur	0	0	1.211.504	260.737	2.189.978	891.727	0
c. Roerende goederen	0	0	13.885	1.519	0	0	0
C. Investerings in immateriële vaste activa	0	0	0	1.458	10.211	0	0
II. ONTVANGSTEN	0	0	1.868.334	245.000	5.084.933	9.722.000	1.870.000
B. Verkoop van materiële vaste activa	0	0	1.868.334	245.000	4.734.933	9.722.000	1.870.000
1. Gemeenschapsgoederen en bedrijfsmatige materiële vaste activa	0	0	0	0	0	211.900	0
a. Terreinen en gebouwen	0	0	0	0	0	211.900	0
2. Andere materiële vaste activa	0	0	1.868.334	245.000	4.734.933	9.510.100	1.870.000
a. Onroerende goederen	0	0	1.868.334	245.000	4.734.933	9.510.100	1.870.000
D. Investeringsubsidies en -schenkingen	0	0	0	0	350.000	0	0

PRIO IP-AP000116: Investeren in beeldkwaliteit van de stad

AP000116: Investeren in Beeldkwaliteit van de stad

	Reeds gerealiseerd		Nog te realiseren			Totaal
	Voor MJP	In MJP	Voor MJP	In MJP	Na MJP	
I. UITGAVEN	0	1.240	0	281.615	0	282.855
B. Investerings in materiële vaste activa	0	0	0	281.149	0	281.149
1. Gemeenschapsgoederen en bedrijfsmatige materiële vaste activa	0	0	0	281.149	0	281.149
a. Terreinen en gebouwen	0	0	0	2.565	0	2.565
b. Wegen en andere infrastructuur	0	0	0	218.387	0	218.387
c. Roerende goederen	0	0	0	60.198	0	60.198
C. Investerings in immateriële vaste activa	0	1.240	0	466	0	1.706

Jaarlijkse transacties

	2020	2021	2022	2023		2024	2025
	Gerealiseerd	Gerealiseerd	Gerealiseerd	Gerealiseerd	Te realiseren	Te realiseren	Te realiseren
I. UITGAVEN	0	0	0	1.240	63.228	109.193	109.193
B. Investerings in materiële vaste activa	0	0	0	0	62.762	109.193	109.193
1. Gemeenschapsgoederen en bedrijfsmatige materiële vaste activa	0	0	0	0	62.762	109.193	109.193
a. Terreinen en gebouwen	0	0	0	0	2.565	0	0
b. Wegen en andere infrastructuur	0	0	0	0	0	109.193	109.193
c. Roerende goederen	0	0	0	0	60.198	0	0
C. Investerings in immateriële vaste activa	0	0	0	1.240	466	0	0

PRIO IP-AP000117: Investeren in bereikbaar centrum en deelgemeenten
AP000117: Investeren in Bereikbaar centrum en deelgemeenten

	Reeds gerealiseerd		Nog te realiseren			Totaal
	Voor MJP	In MJP	Voor MJP	In MJP	Na MJP	
I. UITGAVEN	0	29.890	0	954.761	0	984.650
B. Investerings in materiële vaste activa	0	26.139	0	902.275	0	928.414
1. Gemeenschapsgoederen en bedrijfsmatige materiële vaste activa	0	26.139	0	902.275	0	928.414
b. Wegen en andere infrastructuur	0	26.139	0	902.275	0	928.414
C. Investerings in immateriële vaste activa	0	3.751	0	52.486	0	56.237

Jaarlijkse transacties

	2020	2021	2022	2023		2024	2025
	Gerealiseerd	Gerealiseerd	Gerealiseerd	Gerealiseerd	Te realiseren	Te realiseren	Te realiseren
I. UITGAVEN	0	0	29.890	0	78.486	426.275	450.000
B. Investerings in materiële vaste activa	0	0	26.139	0	26.000	426.275	450.000
1. Gemeenschapsgoederen en bedrijfsmatige materiële vaste activa	0	0	26.139	0	26.000	426.275	450.000
b. Wegen en andere infrastructuur	0	0	26.139	0	26.000	426.275	450.000
C. Investerings in immateriële vaste activa	0	0	3.751	0	52.486	0	0

PRIO IP-AP000118: Investeren in een verkeersveilige stad voor iedere weggebruiker
AP000118: Investeren in Een verkeersveilige stad voor iedere weggebruiker

	Reeds gerealiseerd		Nog te realiseren			Totaal
	Voor MJP	In MJP	Voor MJP	In MJP	Na MJP	
I. UITGAVEN	0	8.546.985	0	4.658.959	0	13.205.943
A. Investerings in financiële vaste activa	0	270	0	0	0	270
4. Andere financiële vaste activa	0	270	0	0	0	270
B. Investerings in materiële vaste activa	0	8.546.715	0	4.655.995	0	13.202.710
1. Gemeenschapsgoederen en bedrijfsmatige materiële vaste activa	0	8.546.715	0	4.655.995	0	13.202.710
b. Wegen en andere infrastructuur	0	2.068.255	0	1.665.118	0	3.733.373
c. Roerende goederen	0	2.656	0	0	0	2.656
d. Leasing en soortgelijke rechten	0	6.475.804	0	2.990.877	0	9.466.681
C. Investerings in immateriële vaste activa	0	0	0	2.963	0	2.963
II. ONTVANGSTEN	0	141.232	0	180.000	0	321.232
D. Investeringsubsidies en -schenkingen	0	141.232	0	180.000	0	321.232

Jaarlijkse transacties

	2020	2021	2022	2023		2024	2025
	Gerealiseerd	Gerealiseerd	Gerealiseerd	Gerealiseerd	Te realiseren	Te realiseren	Te realiseren
I. UITGAVEN	0	5.691.710	2.815.171	40.104	2.305.241	1.273.792	1.079.926
A. Investerings in financiële vaste activa	0	0	270	0	0	0	0
4. Andere financiële vaste activa	0	0	270	0	0	0	0
B. Investerings in materiële vaste activa	0	5.691.710	2.814.901	40.104	2.302.277	1.273.792	1.079.926
1. Gemeenschapsgoederen en bedrijfsmatige materiële vaste activa	0	5.691.710	2.814.901	40.104	2.302.277	1.273.792	1.079.926
b. Wegen en andere infrastructuur	0	0	2.028.151	40.104	1.305.318	276.833	82.967
c. Roerende goederen	0	0	2.656	0	0	0	0
d. Leasing en soortgelijke rechten	0	5.691.710	784.094	0	996.959	996.959	996.959
C. Investerings in immateriële vaste activa	0	0	0	0	2.963	0	0
II. ONTVANGSTEN	0	0	141.232	0	60.000	60.000	60.000
D. Investeringsubsidies en -schenkingen	0	0	141.232	0	60.000	60.000	60.000

PRIO IP-AP000119: Investeren in parkeren in regie
AP000119: Investeren in Parkeren in regie

	Reeds gerealiseerd		Nog te realiseren			Totaal
	Voor MJP	In MJP	Voor MJP	In MJP	Na MJP	
I. UITGAVEN	0	134.992	0	989.392	0	1.124.384
B. Investeren in materiële vaste activa	0	105.130	0	828.452	0	933.582
1. Gemeenschapsgoederen en bedrijfsmatige materiële vaste activa	0	105.130	0	828.452	0	933.582
b. Wegen en andere infrastructuur	0	35.294	0	304.390	0	339.684
c. Roerende goederen	0	69.836	0	524.061	0	593.897
C. Investeren in immateriële vaste activa	0	29.862	0	160.941	0	190.803

Jaarlijkse transacties

	2020	2021	2022	2023		2024	2025
	Gerealiseerd	Gerealiseerd	Gerealiseerd	Gerealiseerd	Te realiseren	Te realiseren	Te realiseren
I. UITGAVEN	0	0	116.526	18.466	479.392	350.000	160.000
B. Investeren in materiële vaste activa	0	0	105.130	0	318.452	350.000	160.000
1. Gemeenschapsgoederen en bedrijfsmatige materiële vaste activa	0	0	105.130	0	318.452	350.000	160.000
b. Wegen en andere infrastructuur	0	0	35.294	0	304.390	0	0
c. Roerende goederen	0	0	69.836	0	14.061	350.000	160.000
C. Investeren in immateriële vaste activa	0	0	11.396	18.466	160.941	0	0

PRIO IP-AP000120: Investeren in duurzame vervoerswijzen

AP000120: Investeren in Duurzame vervoerswijzen

	Reeds gerealiseerd		Nog te realiseren			Totaal
	Voor MJP	In MJP	Voor MJP	In MJP	Na MJP	
I. UITGAVEN	0	6.249.814	0	16.593.736	0	22.843.549
B. Investeren in materiële vaste activa	0	5.377.036	0	14.268.817	0	19.645.853
1. Gemeenschapsgoederen en bedrijfsmatige materiële vaste activa	0	5.377.036	0	14.268.817	0	19.645.853
a. Terreinen en gebouwen	0	9.600	0	0	0	9.600
b. Wegen en andere infrastructuur	0	4.981.770	0	11.635.190	0	16.616.960
c. Roerende goederen	0	385.666	0	2.633.627	0	3.019.293
C. Investeren in immateriële vaste activa	0	20.458	0	141.840	0	162.298
D. Toegestane investeringssubsidies	0	852.320	0	2.183.078	0	3.035.398
II. ONTVANGSTEN	0	2.197.249	0	7.786.682	0	9.983.931
B. Verkoop van materiële vaste activa	0	1.639.824	0	2.845.176	0	4.485.000
1. Gemeenschapsgoederen en bedrijfsmatige materiële vaste activa	0	1.639.824	0	2.845.176	0	4.485.000
b. Wegen en andere infrastructuur	0	1.639.824	0	2.845.176	0	4.485.000
D. Investeringssubsidies en -schenkingen	0	557.425	0	4.941.506	0	5.498.931

Jaarlijkse transacties

	2020	2021	2022	2023		2024	2025
	Gerealiseerd	Gerealiseerd	Gerealiseerd	Gerealiseerd	Te realiseren	Te realiseren	Te realiseren
I. UITGAVEN	0	0	5.891.744	358.070	11.915.858	2.465.458	2.212.420
B. Investeren in materiële vaste activa	0	0	5.019.197	357.839	9.590.939	2.465.458	2.212.420
1. Gemeenschapsgoederen en bedrijfsmatige materiële vaste activa	0	0	5.019.197	357.839	9.590.939	2.465.458	2.212.420
a. Terreinen en gebouwen	0	0	9.600	0	0	0	0
b. Wegen en andere infrastructuur	0	0	4.641.960	339.810	6.957.312	2.465.458	2.212.420
c. Roerende goederen	0	0	367.637	18.029	2.633.627	0	0
C. Investeren in immateriële vaste activa	0	0	20.227	231	141.840	0	0
D. Toegestane investeringssubsidies	0	0	852.320	0	2.183.078	0	0
II. ONTVANGSTEN	0	0	557.425	1.639.824	3.786.682	2.500.000	1.500.000
B. Verkoop van materiële vaste activa	0	0	0	1.639.824	2.845.176	0	0
1. Gemeenschapsgoederen en bedrijfsmatige materiële vaste activa	0	0	0	1.639.824	2.845.176	0	0
b. Wegen en andere infrastructuur	0	0	0	1.639.824	2.845.176	0	0
D. Investeringssubsidies en -schenkingen	0	0	557.425	0	941.506	2.500.000	1.500.000

PRIO IP-AP000121: Investeren in een duidelijk, duurzaam en evenwichtig ruimtelijk kader
AP000121: Investeren in Een duidelijk, duurzaam en evenwichtig ruimtelijk kader

	Reeds gerealiseerd		Nog te realiseren			Totaal
	Voor MJP	In MJP	Voor MJP	In MJP	Na MJP	
I. UITGAVEN	0	6.815.544	0	11.888.220	0	18.703.765
B. Investeren in materiële vaste activa	0	6.782.601	0	11.467.531	0	18.250.132
1. Gemeenschapsgoederen en bedrijfsmatige materiële vaste activa	0	6.401.601	0	11.270.650	0	17.672.251
a. Terreinen en gebouwen	0	2.560.382	0	2.354.459	0	4.914.841
b. Wegen en andere infrastructuur	0	3.788.330	0	8.898.366	0	12.686.696
c. Roerende goederen	0	52.889	0	17.826	0	70.714
2. Andere materiële vaste activa	0	381.000	0	196.880	0	577.880
a. Onroerende goederen	0	381.000	0	196.880	0	577.880
C. Investeren in immateriële vaste activa	0	32.944	0	420.690	0	453.633
II. ONTVANGSTEN	0	1.205.839	0	5.853.700	0	7.059.539
B. Verkoop van materiële vaste activa	0	853.170	0	3.044.525	0	3.897.695
2. Andere materiële vaste activa	0	853.170	0	3.044.525	0	3.897.695
a. Onroerende goederen	0	853.170	0	3.044.525	0	3.897.695
D. Investeringssubsidies en -schenkingen	0	352.669	0	2.809.175	0	3.161.844

Jaarlijkse transacties

	2020	2021	2022	2023		2024	2025
	Gerealiseerd	Gerealiseerd	Gerealiseerd	Gerealiseerd	Te realiseren	Te realiseren	Te realiseren
I. UITGAVEN	0	0	5.813.045	1.002.499	6.068.681	3.742.739	2.076.800
B. Investeren in materiële vaste activa	0	0	5.786.590	996.011	5.647.991	3.742.739	2.076.800
1. Gemeenschapsgoederen en bedrijfsmatige materiële vaste activa	0	0	5.643.721	757.880	5.451.111	3.742.739	2.076.800
a. Terreinen en gebouwen	0	0	2.509.190	51.192	2.127.481	226.978	0
b. Wegen en andere infrastructuur	0	0	3.081.642	706.688	3.305.804	3.515.761	2.076.800
c. Roerende goederen	0	0	52.889	0	17.826	0	0
2. Andere materiële vaste activa	0	0	142.869	238.131	196.880	0	0
a. Onroerende goederen	0	0	142.869	238.131	196.880	0	0
C. Investeren in immateriële vaste activa	0	0	26.455	6.488	420.690	0	0
II. ONTVANGSTEN	0	0	1.190.969	14.870	3.853.700	2.000.000	0
B. Verkoop van materiële vaste activa	0	0	838.300	14.870	1.044.525	2.000.000	0
2. Andere materiële vaste activa	0	0	838.300	14.870	1.044.525	2.000.000	0
a. Onroerende goederen	0	0	838.300	14.870	1.044.525	2.000.000	0
D. Investeringssubsidies en -schenkingen	0	0	352.669	0	2.809.175	0	0

PRIO IP-AP000122: Investeren in regie in betaalbaar, anders en kwalitatief wonen voor alle doelgroepen
AP000122: Investeren in Regie in betaalbaar, anders en kwalitatief wonen voor alle doelgroepen

PRIO IP-AP000123: Investeren in Hasselt cultuurstad
AP000123: Investeren in Hasselt cultuurstad

	Reeds gerealiseerd		Nog te realiseren			Totaal
	Voor MJP	In MJP	Voor MJP	In MJP	Na MJP	
I. UITGAVEN	0	509.517	0	3.121.155	0	3.630.672
B. Investeren in materiële vaste activa	0	323.217	0	2.802.381	0	3.125.598
1. Gemeenschapsgoederen en bedrijfsmatige materiële vaste activa	0	323.217	0	2.802.381	0	3.125.598
a. Terreinen en gebouwen	0	6.784	0	2.572.064	0	2.578.848
c. Roerende goederen	0	144.403	0	217.457	0	361.859
e. Erfgoed	0	172.031	0	12.860	0	184.890
C. Investeren in immateriële vaste activa	0	36.300	0	18.774	0	55.074
D. Toegestane investeringssubsidies	0	150.000	0	300.000	0	450.000
II. ONTVANGSTEN	0	0	0	800.000	0	800.000
D. Investeringssubsidies en -schenkingen	0	0	0	800.000	0	800.000

Jaarlijkse transacties

	2020	2021	2022	2023		2024	2025
	Gerealiseerd	Gerealiseerd	Gerealiseerd	Gerealiseerd	Te realiseren	Te realiseren	Te realiseren
I. UITGAVEN	0	0	432.140	77.378	451.155	1.335.000	1.335.000
B. Investeren in materiële vaste activa	0	0	282.140	41.078	282.381	1.260.000	1.260.000
1. Gemeenschapsgoederen en bedrijfsmatige materiële vaste activa	0	0	282.140	41.078	282.381	1.260.000	1.260.000
a. Terreinen en gebouwen	0	0	4.624	2.160	52.064	1.260.000	1.260.000
c. Roerende goederen	0	0	144.403	0	217.457	0	0
e. Erfgoed	0	0	133.113	38.918	12.860	0	0
C. Investeren in immateriële vaste activa	0	0	0	36.300	18.774	0	0
D. Toegestane investeringssubsidies	0	0	150.000	0	150.000	75.000	75.000
II. ONTVANGSTEN	0	0	0	0	0	800.000	0
D. Investeringssubsidies en -schenkingen	0	0	0	0	0	800.000	0

PRIO IP-AP000124: Investeren in Toerisme is een economische speler en spelverdeler
AP000124: Investeren in Toerisme is een economische speler en spelverdeler

	Reeds gerealiseerd		Nog te realiseren			Totaal
	Voor MJP	In MJP	Voor MJP	In MJP	Na MJP	
I. UITGAVEN	0	108.684	0	316.694	0	425.378
B. Investeren in materiële vaste activa	0	104.000	0	113.613	0	217.613
1. Gemeenschapsgoederen en bedrijfsmatige materiële vaste activa	0	104.000	0	113.613	0	217.613
c. Roerende goederen	0	104.000	0	113.613	0	217.613
C. Investeren in immateriële vaste activa	0	4.684	0	203.081	0	207.765

Jaarlijkse transacties

	2020	2021	2022	2023		2024	2025
	Gerealiseerd	Gerealiseerd	Gerealiseerd	Gerealiseerd	Te realiseren	Te realiseren	Te realiseren
I. UITGAVEN	0	0	104.000	4.684	316.694	0	0
B. Investeren in materiële vaste activa	0	0	104.000	0	113.613	0	0
1. Gemeenschapsgoederen en bedrijfsmatige materiële vaste activa	0	0	104.000	0	113.613	0	0
c. Roerende goederen	0	0	104.000	0	113.613	0	0
C. Investeren in immateriële vaste activa	0	0	0	4.684	203.081	0	0

PRIO IP-AP000125: Investeren in Actieve stad

AP000125: Investeren in Actieve stad

	Reeds gerealiseerd		Nog te realiseren			Totaal
	Voor MJP	In MJP	Voor MJP	In MJP	Na MJP	
I. UITGAVEN	0	1.088.503	0	9.876.925	0	10.965.429
A. Investerings in financiële vaste activa	0	0	0	500.000	0	500.000
1. Extern verzelfstandigde agentschappen	0	0	0	500.000	0	500.000
B. Investerings in materiële vaste activa	0	574.814	0	5.738.214	0	6.313.029
1. Gemeenschapsgoederen en bedrijfsmatige materiële vaste activa	0	574.814	0	5.738.214	0	6.313.029
a. Terreinen en gebouwen	0	542.222	0	5.725.014	0	6.267.236
c. Roerende goederen	0	32.593	0	13.200	0	45.793
C. Investerings in immateriële vaste activa	0	0	0	9.983	0	9.983
D. Toegestane investeringssubsidies	0	513.689	0	3.628.728	0	4.142.417
II. ONTVANGSTEN	0	0	0	3.906.039	0	3.906.039
D. Investeringssubsidies en -schenkingen	0	0	0	3.906.039	0	3.906.039

Jaarlijkse transacties

	2020	2021	2022	2023		2024	2025
	Gerealiseerd	Gerealiseerd	Gerealiseerd	Gerealiseerd	Te realiseren	Te realiseren	Te realiseren
I. UITGAVEN	0	0	890.027	198.476	7.008.741	1.852.377	1.015.807
A. Investerings in financiële vaste activa	0	0	0	0	500.000	0	0
1. Extern verzelfstandigde agentschappen	0	0	0	0	500.000	0	0
B. Investerings in materiële vaste activa	0	0	376.338	198.476	3.500.030	1.537.377	700.807
1. Gemeenschapsgoederen en bedrijfsmatige materiële vaste activa	0	0	376.338	198.476	3.500.030	1.537.377	700.807
a. Terreinen en gebouwen	0	0	343.746	198.476	3.486.830	1.537.377	700.807
c. Roerende goederen	0	0	32.593	0	13.200	0	0
C. Investerings in immateriële vaste activa	0	0	0	0	9.983	0	0
D. Toegestane investeringssubsidies	0	0	513.689	0	2.998.728	315.000	315.000
II. ONTVANGSTEN	0	0	0	0	3.106.039	800.000	0
D. Investeringssubsidies en -schenkingen	0	0	0	0	3.106.039	800.000	0

PRIO IP-AP000126: Investeren in Uitvoering van het burgemeestersconvenant
AP000126: Investeren in Uitvoering van het burgemeestersconvenant

	Reeds gerealiseerd		Nog te realiseren			Totaal
	Voor MJP	In MJP	Voor MJP	In MJP	Na MJP	
I. UITGAVEN	0	375.808	0	2.494.160	0	2.869.967
B. Investeren in materiële vaste activa	0	356.060	0	2.434.189	0	2.790.250
1. Gemeenschapsgoederen en bedrijfsmatige materiële vaste activa	0	356.060	0	2.434.189	0	2.790.250
a. Terreinen en gebouwen	0	342.260	0	2.409.653	0	2.751.913
b. Wegen en andere infrastructuur	0	1.552	0	13.161	0	14.712
c. Roerende goederen	0	12.249	0	11.375	0	23.624
C. Investeren in immateriële vaste activa	0	19.747	0	59.970	0	79.718
II. ONTVANGSTEN	0	180.000	0	561.830	0	741.830
D. Investeringssubsidies en -schenkingen	0	180.000	0	561.830	0	741.830

Jaarlijkse transacties

	2020	2021	2022	2023		2024	2025
	Gerealiseerd	Gerealiseerd	Gerealiseerd	Gerealiseerd	Te realiseren	Te realiseren	Te realiseren
I. UITGAVEN	0	0	369.955	5.853	1.114.160	1.005.000	375.000
B. Investeren in materiële vaste activa	0	0	350.208	5.853	1.054.189	1.005.000	375.000
1. Gemeenschapsgoederen en bedrijfsmatige materiële vaste activa	0	0	350.208	5.853	1.054.189	1.005.000	375.000
a. Terreinen en gebouwen	0	0	337.959	4.301	1.029.653	1.005.000	375.000
b. Wegen en andere infrastructuur	0	0	0	1.552	13.161	0	0
c. Roerende goederen	0	0	12.249	0	11.375	0	0
C. Investeren in immateriële vaste activa	0	0	19.747	0	59.970	0	0
II. ONTVANGSTEN	0	0	0	180.000	201.830	360.000	0
D. Investeringssubsidies en -schenkingen	0	0	0	180.000	201.830	360.000	0

PRIO IP-AP000127: Investeren in Behouden, verbeteren en uitbreiden van onze natuur en biodiversiteit

AP000127: Investeren in Behouden, verbeteren en uitbreiden van onze natuur en biodiversiteit

	Reeds gerealiseerd		Nog te realiseren			Totaal
	Voor MJP	In MJP	Voor MJP	In MJP	Na MJP	
I. UITGAVEN	0	199.582	0	3.760.321	0	3.959.903
B. Investeren in materiële vaste activa	0	170.554	0	3.661.321	0	3.831.876
1. Gemeenschapsgoederen en bedrijfsmatige materiële vaste activa	0	170.554	0	3.661.321	0	3.831.876
a. Terreinen en gebouwen	0	160.007	0	3.553.951	0	3.713.958
b. Wegen en andere infrastructuur	0	3.993	0	20.371	0	24.364
c. Roerende goederen	0	6.555	0	0	0	6.555
e. Erfgoed	0	0	0	86.999	0	86.999
C. Investeren in immateriële vaste activa	0	29.028	0	0	0	29.028
D. Toegestane investeringssubsidies	0	0	0	99.000	0	99.000
II. ONTVANGSTEN	0	123.362	0	40.000	0	163.362
D. Investeringsubsidies en -schenkingen	0	123.362	0	40.000	0	163.362

Jaarlijkse transacties

	2020	2021	2022	2023		2024	2025
	Gerealiseerd	Gerealiseerd	Gerealiseerd	Gerealiseerd	Te realiseren	Te realiseren	Te realiseren
I. UITGAVEN	0	0	170.605	28.977	3.529.321	115.500	115.500
B. Investeren in materiële vaste activa	0	0	141.577	28.977	3.496.321	82.500	82.500
1. Gemeenschapsgoederen en bedrijfsmatige materiële vaste activa	0	0	141.577	28.977	3.496.321	82.500	82.500
a. Terreinen en gebouwen	0	0	131.030	28.977	3.388.951	82.500	82.500
b. Wegen en andere infrastructuur	0	0	3.993	0	20.371	0	0
c. Roerende goederen	0	0	6.555	0	0	0	0
e. Erfgoed	0	0	0	0	86.999	0	0
C. Investeren in immateriële vaste activa	0	0	29.028	0	0	0	0
D. Toegestane investeringssubsidies	0	0	0	0	33.000	33.000	33.000
II. ONTVANGSTEN	0	0	123.362	0	40.000	0	0
D. Investeringsubsidies en -schenkingen	0	0	123.362	0	40.000	0	0

PRIO IP-AP000128: Investeren in Betrokkenheid inwoners en ondernemers vergroten
AP000128: Investeren in Betrokkenheid inwoners en ondernemers vergroten

PRIO IP-AP000129: Investeren in Duurzame stadsorganisatie
AP000129: Investeren in Duurzame stadsorganisatie

	Reeds gerealiseerd		Nog te realiseren			Totaal
	Voor MJP	In MJP	Voor MJP	In MJP	Na MJP	
I. UITGAVEN	0	483.253	0	268.569	0	751.822
C. Investeren in immateriële vaste activa	0	483.253	0	268.569	0	751.822

Jaarlijkse transacties

	2020	2021	2022	2023		2024	2025
	Gerealiseerd	Gerealiseerd	Gerealiseerd	Gerealiseerd	Te realiseren	Te realiseren	Te realiseren
I. UITGAVEN	0	0	463.957	19.296	268.569	0	0
C. Investeren in immateriële vaste activa	0	0	463.957	19.296	268.569	0	0

PRIO IP-AP000130: Investeren in Hasselt is een Smart City

AP000130: Investeren in Hasselt is een Smart City

	Reeds gerealiseerd		Nog te realiseren			Totaal
	Voor MJP	In MJP	Voor MJP	In MJP	Na MJP	
I. UITGAVEN	0	150.824	0	1.772.433	0	1.923.257
B. Investeren in materiële vaste activa	0	83.923	0	1.757.591	0	1.841.515
1. Gemeenschapsgoederen en bedrijfsmatige materiële vaste activa	0	83.923	0	1.757.591	0	1.841.515
b. Wegen en andere infrastructuur	0	0	0	1.651.358	0	1.651.358
c. Roerende goederen	0	83.923	0	106.233	0	190.156
C. Investeren in immateriële vaste activa	0	66.901	0	14.841	0	81.742

Jaarlijkse transacties

	2020	2021	2022	2023		2024	2025
	Gerealiseerd	Gerealiseerd	Gerealiseerd	Gerealiseerd	Te realiseren	Te realiseren	Te realiseren
I. UITGAVEN	0	0	150.824	0	1.772.433	0	0
B. Investeren in materiële vaste activa	0	0	83.923	0	1.757.591	0	0
1. Gemeenschapsgoederen en bedrijfsmatige materiële vaste activa	0	0	83.923	0	1.757.591	0	0
b. Wegen en andere infrastructuur	0	0	0	0	1.651.358	0	0
c. Roerende goederen	0	0	83.923	0	106.233	0	0
C. Investeren in immateriële vaste activa	0	0	66.901	0	14.841	0	0

PRIO IP-AP000131: Investeren in Vereenvoudiging en digitalisering van de administratieve processen

AP000131: Investeren in Vereenvoudiging en digitalisering van de administratieve processen

	Reeds gerealiseerd		Nog te realiseren			Totaal
	Voor MJP	In MJP	Voor MJP	In MJP	Na MJP	
I. UITGAVEN	0	463.548	0	854.087	0	1.317.635
B. Investeren in materiële vaste activa	0	124.514	0	533.590	0	658.103
1. Gemeenschapsgoederen en bedrijfsmatige materiële vaste activa	0	124.514	0	533.590	0	658.103
a. Terreinen en gebouwen	0	7.578	0	36.280	0	43.858
c. Roerende goederen	0	116.935	0	497.310	0	614.245
C. Investeren in immateriële vaste activa	0	339.034	0	320.497	0	659.531

Jaarlijkse transacties

	2020	2021	2022	2023		2024	2025
	Gerealiseerd	Gerealiseerd	Gerealiseerd	Gerealiseerd	Te realiseren	Te realiseren	Te realiseren
I. UITGAVEN	0	0	357.418	106.130	854.087	0	0
B. Investeren in materiële vaste activa	0	0	77.610	46.903	533.590	0	0
1. Gemeenschapsgoederen en bedrijfsmatige materiële vaste activa	0	0	77.610	46.903	533.590	0	0
a. Terreinen en gebouwen	0	0	0	7.578	36.280	0	0
c. Roerende goederen	0	0	77.610	39.325	497.310	0	0
C. Investeren in immateriële vaste activa	0	0	279.808	59.227	320.497	0	0

PRIO IP-AP000132: Investeren in Een gezond financieel beleid
AP000132: Investeren in Een gezond financieel beleid

	Reeds gerealiseerd		Nog te realiseren			Totaal
	Voor MJP	In MJP	Voor MJP	In MJP	Na MJP	
I. UITGAVEN	0	303.263	0	3.689.634	0	3.992.897
B. Investerings in materiële vaste activa	0	174.911	0	410.573	0	585.483
1. Gemeenschapsgoederen en bedrijfsmatige materiële vaste activa	0	174.911	0	410.573	0	585.483
a. Terreinen en gebouwen	0	0	0	253.549	0	253.549
b. Wegen en andere infrastructuur	0	0	0	134.000	0	134.000
c. Roerende goederen	0	174.911	0	23.024	0	197.935
D. Toegestane investeringssubsidies	0	128.352	0	3.279.062	0	3.407.413
II. ONTVANGSTEN	0	1.821.447	0	144.512	0	1.965.959
B. Verkoop van materiële vaste activa	0	1.821.447	0	144.512	0	1.965.959
2. Andere materiële vaste activa	0	1.821.447	0	144.512	0	1.965.959
a. Onroerende goederen	0	1.821.447	0	144.512	0	1.965.959

Jaarlijkse transacties

	2020	2021	2022	2023		2024	2025
	Gerealiseerd	Gerealiseerd	Gerealiseerd	Gerealiseerd	Te realiseren	Te realiseren	Te realiseren
I. UITGAVEN	0	0	171.455	131.808	3.300.344	211.645	177.645
B. Investerings in materiële vaste activa	0	0	43.103	131.808	276.573	84.000	50.000
1. Gemeenschapsgoederen en bedrijfsmatige materiële vaste activa	0	0	43.103	131.808	276.573	84.000	50.000
a. Terreinen en gebouwen	0	0	0	0	253.549	0	0
b. Wegen en andere infrastructuur	0	0	0	0	0	84.000	50.000
c. Roerende goederen	0	0	43.103	131.808	23.024	0	0
D. Toegestane investeringssubsidies	0	0	128.352	0	3.023.772	127.645	127.645
II. ONTVANGSTEN	0	0	1.821.447	0	144.512	0	0
B. Verkoop van materiële vaste activa	0	0	1.821.447	0	144.512	0	0
2. Andere materiële vaste activa	0	0	1.821.447	0	144.512	0	0
a. Onroerende goederen	0	0	1.821.447	0	144.512	0	0

PRIO IP-AP000133: Investeren in Efficiënte en kwalitatieve dienstverlenende processen
AP000133: Investeren in Efficiënte en kwalitatieve dienstverlenende processen

	Reeds gerealiseerd		Nog te realiseren			Totaal
	Voor MJP	In MJP	Voor MJP	In MJP	Na MJP	
I. UITGAVEN	0	870.596	0	2.370.749	0	3.241.345
B. Investeren in materiële vaste activa	0	864.094	0	1.939.646	0	2.803.740
1. Gemeenschapsgoederen en bedrijfsmatige materiële vaste activa	0	864.094	0	1.939.646	0	2.803.740
a. Terreinen en gebouwen	0	22.456	0	63.919	0	86.376
c. Roerende goederen	0	841.638	0	1.875.727	0	2.717.365
C. Investeren in immateriële vaste activa	0	6.502	0	431.103	0	437.605

Jaarlijkse transacties

	2020	2021	2022	2023		2024	2025
	Gerealiseerd	Gerealiseerd	Gerealiseerd	Gerealiseerd	Te realiseren	Te realiseren	Te realiseren
I. UITGAVEN	0	0	830.839	39.757	1.160.749	710.000	500.000
B. Investeren in materiële vaste activa	0	0	824.337	39.757	729.646	710.000	500.000
1. Gemeenschapsgoederen en bedrijfsmatige materiële vaste activa	0	0	824.337	39.757	729.646	710.000	500.000
a. Terreinen en gebouwen	0	0	22.436	20	63.919	0	0
c. Roerende goederen	0	0	801.901	39.737	665.727	710.000	500.000
C. Investeren in immateriële vaste activa	0	0	6.502	0	431.103	0	0

PRIO IP-AP000134: Investeren in Hasselt is toonaangevend op vlak van onderwijs
AP000134: Investeren in Hasselt is toonaangevend op vlak van onderwijs

	Reeds gerealiseerd		Nog te realiseren			Totaal
	Voor MJP	In MJP	Voor MJP	In MJP	Na MJP	
I. UITGAVEN	0	706.315	0	6.804.984	0	7.511.299
A. Investerings in financiële vaste activa	0	0	0	25	0	25
4. Andere financiële vaste activa	0	0	0	25	0	25
B. Investerings in materiële vaste activa	0	703.891	0	6.751.514	0	7.455.404
1. Gemeenschapsgoederen en bedrijfsmatige materiële vaste activa	0	703.891	0	6.751.514	0	7.455.404
a. Terreinen en gebouwen	0	171.591	0	6.586.152	0	6.757.743
c. Roerende goederen	0	532.300	0	165.362	0	697.662
C. Investerings in immateriële vaste activa	0	2.424	0	53.445	0	55.869
II. ONTVANGSTEN	0	0	0	1.339.750	0	1.339.750
D. Investeringsubsidies en -schenkingen	0	0	0	1.339.750	0	1.339.750

Jaarlijkse transacties

	2020	2021	2022	2023		2024	2025
	Gerealiseerd	Gerealiseerd	Gerealiseerd	Gerealiseerd	Te realiseren	Te realiseren	Te realiseren
I. UITGAVEN	0	0	684.520	21.794	5.029.720	80.264	1.695.000
A. Investerings in financiële vaste activa	0	0	0	0	25	0	0
4. Andere financiële vaste activa	0	0	0	0	25	0	0
B. Investerings in materiële vaste activa	0	0	677.596	26.294	4.976.250	80.264	1.695.000
1. Gemeenschapsgoederen en bedrijfsmatige materiële vaste activa	0	0	677.596	26.294	4.976.250	80.264	1.695.000
a. Terreinen en gebouwen	0	0	164.101	7.490	4.810.888	80.264	1.695.000
c. Roerende goederen	0	0	513.496	18.804	165.362	0	0
C. Investerings in immateriële vaste activa	0	0	6.924	-4.500	53.445	0	0
II. ONTVANGSTEN	0	0	0	0	39.750	0	1.300.000
D. Investeringsubsidies en -schenkingen	0	0	0	0	39.750	0	1.300.000

PRIO IP-AP000135: Investeren in De Hasselaar, onze zorg
AP000135: Investeren in De Hasselaar, onze zorg

	Reeds gerealiseerd		Nog te realiseren			Totaal
	Voor MJP	In MJP	Voor MJP	In MJP	Na MJP	
I. UITGAVEN	0	237.673	0	501.514	0	739.188
A. Investeren in financiële vaste activa	0	900	0	0	0	900
4. Andere financiële vaste activa	0	900	0	0	0	900
B. Investeren in materiële vaste activa	0	235.427	0	473.805	0	709.232
1. Gemeenschapsgoederen en bedrijfsmatige materiële vaste activa	0	235.427	0	473.805	0	709.232
a. Terreinen en gebouwen	0	203.888	0	454.593	0	658.480
c. Roerende goederen	0	31.540	0	19.212	0	50.752
C. Investeren in immateriële vaste activa	0	1.346	0	27.710	0	29.056

Jaarlijkse transacties

	2020	2021	2022	2023		2024	2025
	Gerealiseerd	Gerealiseerd	Gerealiseerd	Gerealiseerd	Te realiseren	Te realiseren	Te realiseren
I. UITGAVEN	0	0	223.690	13.984	489.014	6.250	6.250
A. Investeren in financiële vaste activa	0	0	900	0	0	0	0
4. Andere financiële vaste activa	0	0	900	0	0	0	0
B. Investeren in materiële vaste activa	0	0	221.443	13.984	461.305	6.250	6.250
1. Gemeenschapsgoederen en bedrijfsmatige materiële vaste activa	0	0	221.443	13.984	461.305	6.250	6.250
a. Terreinen en gebouwen	0	0	189.904	13.984	442.093	6.250	6.250
c. Roerende goederen	0	0	31.540	0	19.212	0	0
C. Investeren in immateriële vaste activa	0	0	1.346	0	27.710	0	0

PRIO IP-AP000136: Investeren in Solidair Hasselt

AP000136: Investeren in Solidair Hasselt

	Reeds gerealiseerd		Nog te realiseren			Totaal
	Voor MJP	In MJP	Voor MJP	In MJP	Na MJP	
I. UITGAVEN	0	134.517	0	623.055	0	757.572
B. Investeren in materiële vaste activa	0	134.517	0	619.958	0	754.475
1. Gemeenschapsgoederen en bedrijfsmatige materiële vaste activa	0	134.517	0	619.958	0	754.475
a. Terreinen en gebouwen	0	76.666	0	619.958	0	696.623
c. Roerende goederen	0	57.851	0	0	0	57.851
C. Investeren in immateriële vaste activa	0	0	0	3.098	0	3.098
II. ONTVANGSTEN	0	0	0	280.000	0	280.000
D. Investeringssubsidies en -schenkingen	0	0	0	280.000	0	280.000

Jaarlijkse transacties

	2020	2021	2022	2023		2024	2025
	Gerealiseerd	Gerealiseerd	Gerealiseerd	Gerealiseerd	Te realiseren	Te realiseren	Te realiseren
I. UITGAVEN	0	0	134.517	0	149.333	473.723	0
B. Investeren in materiële vaste activa	0	0	134.517	0	146.235	473.723	0
1. Gemeenschapsgoederen en bedrijfsmatige materiële vaste activa	0	0	134.517	0	146.235	473.723	0
a. Terreinen en gebouwen	0	0	76.666	0	146.235	473.723	0
c. Roerende goederen	0	0	57.851	0	0	0	0
C. Investeren in immateriële vaste activa	0	0	0	0	3.098	0	0
II. ONTVANGSTEN	0	0	0	0	0	280.000	0
D. Investeringssubsidies en -schenkingen	0	0	0	0	0	280.000	0

PRIO IP-AP000137: Investeren in Inclusief Hasselt: we stimuleren ontmoeting, participatie en ondersteuning voor elke H
AP000137: Investeren in Inclusief Hasselt: we stimuleren ontmoeting, participatie en ondersteuning

	Reeds gerealiseerd		Nog te realiseren			Totaal
	Voor MJP	In MJP	Voor MJP	In MJP	Na MJP	
I. UITGAVEN	0	623.698	0	657.141	0	1.280.840
B. Investerings in materiële vaste activa	0	591.561	0	515.353	0	1.106.914
1. Gemeenschapsgoederen en bedrijfsmatige materiële vaste activa	0	575.231	0	514.690	0	1.089.921
a. Terreinen en gebouwen	0	573.295	0	220.226	0	793.521
b. Wegen en andere infrastructuur	0	1.936	0	1.518	0	3.455
c. Roerende goederen	0	0	0	292.945	0	292.945
2. Andere materiële vaste activa	0	16.330	0	664	0	16.994
a. Onroerende goederen	0	10.661	0	257	0	10.918
b. Roerende goederen	0	5.669	0	407	0	6.076
C. Investerings in immateriële vaste activa	0	6.674	0	47.252	0	53.926
D. Toegestane investeringssubsidies	0	25.464	0	94.536	0	120.000

Jaarlijkse transacties

	2020	2021	2022	2023		2024	2025
	Gerealiseerd	Gerealiseerd	Gerealiseerd	Gerealiseerd	Te realiseren	Te realiseren	Te realiseren
I. UITGAVEN	0	0	606.685	17.013	419.141	158.000	80.000
B. Investerings in materiële vaste activa	0	0	582.894	8.667	337.353	128.000	50.000
1. Gemeenschapsgoederen en bedrijfsmatige materiële vaste activa	0	0	566.564	8.667	336.690	128.000	50.000
a. Terreinen en gebouwen	0	0	566.564	6.731	220.226	0	0
b. Wegen en andere infrastructuur	0	0	0	1.936	1.518	0	0
c. Roerende goederen	0	0	0	0	114.945	128.000	50.000
2. Andere materiële vaste activa	0	0	16.330	0	664	0	0
a. Onroerende goederen	0	0	10.661	0	257	0	0
b. Roerende goederen	0	0	5.669	0	407	0	0
C. Investerings in immateriële vaste activa	0	0	2.127	4.547	47.252	0	0
D. Toegestane investeringssubsidies	0	0	21.664	3.800	34.536	30.000	30.000

PRIO IP-AP000138: Investeren in Inspraak en betrokkenheid

AP000138: Investeren in Inspraak en betrokkenheid

	Reeds gerealiseerd		Nog te realiseren			Totaal
	Voor MJP	In MJP	Voor MJP	In MJP	Na MJP	
I. UITGAVEN	0	721.136	0	2.153.657	0	2.874.793
B. Investerings in materiële vaste activa	0	600.585	0	1.769.944	0	2.370.529
1. Gemeenschapsgoederen en bedrijfsmatige materiële vaste activa	0	600.585	0	1.769.944	0	2.370.529
a. Terreinen en gebouwen	0	600.585	0	1.769.944	0	2.370.529
D. Toegestane investeringssubsidies	0	120.551	0	383.713	0	504.265

Jaarlijkse transacties

	2020	2021	2022	2023		2024	2025
	Gerealiseerd	Gerealiseerd	Gerealiseerd	Gerealiseerd	Te realiseren	Te realiseren	Te realiseren
I. UITGAVEN	0	0	611.164	109.972	1.043.657	665.000	445.000
B. Investerings in materiële vaste activa	0	0	490.612	109.972	909.944	540.000	320.000
1. Gemeenschapsgoederen en bedrijfsmatige materiële vaste activa	0	0	490.612	109.972	909.944	540.000	320.000
a. Terreinen en gebouwen	0	0	490.612	109.972	909.944	540.000	320.000
D. Toegestane investeringssubsidies	0	0	120.551	0	133.713	125.000	125.000

PRIO IP-AP000139: Investeren in Integraal toegankelijk Hasselt
AP000139: Investeren in Integraal toegankelijk Hasselt

	Reeds gerealiseerd		Nog te realiseren			Totaal
	Voor MJP	In MJP	Voor MJP	In MJP	Na MJP	
I. UITGAVEN	0	479.853	0	579.690	0	1.059.543
B. Investeren in materiële vaste activa	0	479.853	0	579.690	0	1.059.543
1. Gemeenschapsgoederen en bedrijfsmatige materiële vaste activa	0	186.128	0	528.418	0	714.546
a. Terreinen en gebouwen	0	59.853	0	513.138	0	572.992
c. Roerende goederen	0	123.526	0	10.585	0	134.111
e. Erfgoed	0	2.748	0	4.695	0	7.443
2. Andere materiële vaste activa	0	293.725	0	51.272	0	344.997
a. Onroerende goederen	0	293.725	0	51.272	0	344.997
II. ONTVANGSTEN	0	348.319	0	459.500	0	807.819
A. Verkoop van financiële vaste activa	0	12.019	0	0	0	12.019
4. Andere financiële vaste activa	0	12.019	0	0	0	12.019
D. Investeringssubsidies en -schenkingen	0	336.300	0	459.500	0	795.800

Jaarlijkse transacties

	2020	2021	2022	2023		2024	2025
	Gerealiseerd	Gerealiseerd	Gerealiseerd	Gerealiseerd	Te realiseren	Te realiseren	Te realiseren
I. UITGAVEN	0	0	417.267	62.585	439.690	70.000	70.000
B. Investeren in materiële vaste activa	0	0	417.267	62.585	439.690	70.000	70.000
1. Gemeenschapsgoederen en bedrijfsmatige materiële vaste activa	0	0	123.542	62.585	388.418	70.000	70.000
a. Terreinen en gebouwen	0	0	2.678	57.176	373.138	70.000	70.000
c. Roerende goederen	0	0	120.864	2.662	10.585	0	0
e. Erfgoed	0	0	0	2.748	4.695	0	0
2. Andere materiële vaste activa	0	0	293.725	0	51.272	0	0
a. Onroerende goederen	0	0	293.725	0	51.272	0	0
II. ONTVANGSTEN	0	0	348.319	0	459.500	0	0
A. Verkoop van financiële vaste activa	0	0	12.019	0	0	0	0
4. Andere financiële vaste activa	0	0	12.019	0	0	0	0
D. Investeringssubsidies en -schenkingen	0	0	336.300	0	459.500	0	0

PRIO IP01: Hasselt een actieve stad

AP000056: Topsportstad

AP000057: Toegankelijk sporten in wijken en deelgemeenten

PRIO IP02: Hasselt een afvalvrije stad

AP000008: Nultolerantie voor zwerfvuil

AP000010: Hasselt hanteert een afvalsorteerbeleid met bijzondere aandacht voor binnenstad en evenementen

PRIO IP03: Hasselt een cultuurstad

AP000049: Hasselt kunstenstad door o.a. te investeren in culturele infrastructuur

AP000050: Hasselt laten uitgroeien tot kunst - en erfgoedstad

AP000052: Vrijetijdsparticipatie in wijken en deelgemeenten

AP000053: Hasselt is de toeristische uitvalsbasis voor de regio

PRIO IP04: Hasselt is toonaangevend op vlak van onderwijs

AP000085: Maximale onderwijskansen en kinderopvang garanderen

PRIO IP05: Hasselt zet in op automatisatie en digitalisering

AP000064: Slimme, creatieve en innovatieve oplossingen voor stadsuitdagingen

AP000066: Stads kern van de 21ste eeuw

AP000068: Slimme en meetbare mobiliteit

AP000073: Afstemming backoffice-systemen in één geïntegreerd systeem

AP000074: Digitaliseren van de administratieve processen

AP000080: Klant (intern/extern) staat centraal

AP000081: Processen in kaart brengen en overbodige schakels vermijden

PRIO IP06: Hasselt zet in op citymarketing

AP000053: Hasselt is de toeristische uitvalsbasis voor de regio

AP000054: Hasselt zet in op citymarketing

PRIO IP07: Hasselt zet in op duurzaamheid en groen

AP000023: Fietsboost

AP000025: Elektrische wagen promoten

AP000027: Groeien: waar en hoe?

AP000058: Uitstoot CO2 verminderen met \geq 40% tegen 2030

AP000059: Maatregelen om de stedelijke infrastructuur aan te passen a/d effecten van het veranderd klimaat

AP000060: Meer groen en blauw i.f.v. klimaat en gezondheid

AP000061: Verbinden natuurgebieden, behoud en uitbreiding natuur en bos

PRIO IP08: Hasselt zet in op parkeren in regie

AP000021: P & R

AP000022: Autoluw maken kernen

PRIO IP09: Inclusief Hasselt: we stimuleren ontmoeting, participatie en ondersteuning voor elke Hasselaar

AP000035: Zorgen voor betaalbaar wonen en woonkwaliteit

AP000041: Oog voor sociale en duurzame economie

AP000063: Betrokkenheid van inwoners, bedrijven, organisaties bij natuur vergroten

AP000077: Transparant en efficiënt beheer

AP000087: Maatschappelijk draagvlak creëren rond kwetsbaarheid

AP000088: Optimale coördinatie, organisatie en toegankelijkheid van gezondheidspreventie en gezondheidszorg

AP000089: Garanderen van voldoende, kwaliteitsvolle, ondersteunende (woon)zorgvormen

AP000091: Een dementievriendelijke stad

AP000092: We dragen zorg voor dieren

AP000094: Waarborgen van sociale grondrechten

AP000097: Bestrijden armoede

AP000098: We maken de stad aantrekkelijk voor jonge gezinnen

AP000099: De stadskern is aantrekkelijk voor studenten

AP000103: Maatschappelijk draagvlak rond diversiteit, gelijke kansen en gezondheid

AP000105: Ontmoetingsplaatsen creëren door bestaande ruimtes slim te gebruiken

PRIO IP10: Integraal toegankelijk Hasselt

AP000004: Noodplanning

AP000007: Samenwerking met alle actoren

AP000016: Opmaken bereikbaarheidsplan

AP000018: Veilige schoolomgevingen

AP000019: Veilige fiets-en voetpaden

AP000020: Snelheidsplan/regime

AP000108: Fysieke toegankelijkheid

AP000109: Toegankelijke dienstverlening

AP000110: Toegankelijke communicatie

PRIO IP11: Openbaar patrimonium (gebouwen, wegen, riolering, fundering, voet- en fietspaden)

AP000012: Snelle en transparante opvolging van kleine herstellingen

AP000013: Actief patrimoniumbeheer (afstootbeleid, eenduidige regelgeving, gedeeld gebruik)

AP000014: Bestrijding straatvervuiling zoals overtollige containers, borden,...

AP000027: Groeien: waar en hoe?

AP000029: Detailhandelsvisie

AP000031: Ruimte voor ondernemen

AP000032: Actief leegstandsbeleid als opportuniteit

Andere gebruikte dossiers op dit rapport:

Nog te realiseren in MJP:

MJP_HERZIENING_8_2023 2023: Alg. 397141

Reeds gerealiseerd in MJP:

JR_ORIGINEEL_2020 2020: Budg. 322544 Alg. 4040459740

JR_ORIGINEEL_2021 2021: Budg. 555222 Alg. 4042490808

JR_ORIGINEEL_2022 2022: Budg. 763094 Alg. 4044537554

Q_ORIGINEEL_2023_Q1 2023: Budg. 763162 Alg. 4046140412

3.4 T4: Evolutie van de financiële schulden

2020-2025

Journalvolnummers: 397141

Stad Hasselt (0207.466.964)

Limburgplein 1, 3500 Hasselt

Algemeen directeur: Koen Deconinck

OCMW Hasselt (0212.216.402)

Limburgplein 1A, 3500 Hasselt

Financieel directeur: Rudi Roosen

Financiële schulden op 31 december	2020	2021	2022	2023	2024	2025
A. Financiële schulden op lange termijn	143.691.251	139.395.139	126.182.247	142.014.219	131.213.055	121.895.007
1. Financiële schulden op 1 januari	151.706.238	143.691.251	139.395.139	126.182.247	142.014.219	131.213.055
2. Nieuwe leningen	300.000	7.775.083	784.094	25.996.959	3.009.584	13.996.959
3. Aflossingen	-165.000	-2.758.373	-435.000	-13.939.980	-5.500.000	-15.650.000
4. Overboekingen	-8.149.987	-8.578.370	-21.350.087	3.774.993	-8.310.748	-7.665.007
5. Andere mutaties	0	-734.452	7.788.100	0	0	0
B. Financiële schulden op lange termijn die binnen het jaar vervallen	8.148.288	8.882.863	21.568.558	8.548.350	8.310.748	7.665.007
1. Financiële schulden op 1 januari	9.028.098	8.148.288	8.882.863	21.568.558	8.548.350	8.310.748
2. Aflossingen	-9.029.797	-8.578.246	-8.664.392	-9.245.215	-8.548.350	-8.310.748
3. Overboekingen	8.149.987	8.578.370	21.350.087	-3.774.993	8.310.748	7.665.007
4. Andere mutaties	0	734.452	0	0	0	0
C. Financiële schulden op korte termijn	3.126.000	0	30.004	0	0	0
Totaal financiële schulden	154.965.539	148.278.002	147.780.808	150.562.569	139.523.803	129.560.014

Andere gebruikte dossiers op dit rapport:

Meerjarenplan:

MJP_HERZIENING_8_2023 2023: Alg. 397141

Jaarrekeningen:

JR_ORIGINEEL_2020 2020: Budg. 322544 Alg. 4040459740

JR_ORIGINEEL_2021 2021: Budg. 555222 Alg. 4042490808

JR_ORIGINEEL_2022 2022: Budg. 763094 Alg. 4044537554

3.5 Financiële risico's

Deze rubriek bevat een update van de financiële risico's op het moment van de opmaak van deze aanpassing meerjarenplan.

Risico's inzake het schuldbeheer

Toestand van de schuldportefeuille van de STAD:

In functie van de lopende leningen was de uitstaande schuld per 01/01/2023: 111.122.991,60 euro en deze is als volgt samengesteld:

Rentevoet	Aantal leningen	Uitstaande schuld
Vast	29	105.925.586,86
Variabel	3	5.197.404,74
Totaal	32	111.122.991,60

Deze schuld bestaat voor een groot deel uit leningen die de stad aangegaan is voor derden, de zogenaamde doorgeefleningen. Volgend overzicht geeft de uitstaande schuld weer van de leningen ten laste van de stad en deze doorgeefleningen:

Lening	Uitstaande schuld	%
Ten laste van de Stad	69.841.655,71	62,85%
Ten laste van kerkfabrieken	1.173.495,88	1,06%
Ten laste van het AGB	40.107.840,01	36,09%
Totaal	111.122.991,60	100,00%

Naast klassieke leningen met periodieke kapitaalsaflossingen financiert de stad zich ook met Medium Term Notes. Sedert 2021 heeft de Stad ook een leasingsschuld ten aanzien van Fluvius in het kader van "licht als een dienst".

Lening	Uitstaande schuld	%
Klassieke leningen	54.078.356,59	48,66%
Medium Term Notes	51.500.000,00	46,34%
Leasingschuld "licht als dienst"	5.544.635,01	5,00%
Totaal	111.122.991,60	100,00%

Thesauriebewijzen en Medium Term Notes

De stad heeft in het verleden een aantal leningen niet via bankkredieten opgenomen. Het betreft hier leningen die rechtstreeks aangegaan worden bij beleggers.

De stad kan zowel thesauriebewijzen op korte termijn (maximum 1 jaar) als op (middel)lange termijn uitgeven. In dit laatste geval spreken we over Medium Term Notes.

Thesauriebewijzen op (middel)lange termijn of Medium Term Notes

Per 01/01/2023 heeft de stad voor 51.500.000 euro aan Medium Term Notes uitstaan:

Eind 2013 werd voor een totaal bedrag van 70.000.000 euro kortlopende thesauriebewijzen omgezet naar Medium Term Notes.

Deze omzetting van kortlopende thesauriebewijzen naar langlopend krediet met vaste rentevoet kaderde in de periodieke optimalisatie van de schuldportefeuille. Om het risico van herfinanciering te spreiden werd voor verschillende looptijden gekozen.

Volgende uitgiften werden gerealiseerd:

Looptijd	Vervaldag	Bedrag	Rentevoet
6 jaar	29/11/2019	18.500.000	1,990%
10 jaar	29/11/2023	13.250.000	3,204%
11 jaar	29/11/2024	5.000.000	3,437%
12 jaar	29/11/2025	15.250.000	3,668%
13 jaar	29/11/2026	14.250.000	3,860%
15 jaar	29/11/2028	3.750.000	4,205%
		70.000.000	

Per 01/01/2023 is de resterende schuld van deze Medium Term Notes 51.500.000 euro. In de planningsperiode 2020-2025 zijn hiervoor volgende niet-periodieke terugbetalingen voorzien:

2023 → 13.250.000 euro

2024 → 5.000.000 euro

2025 → 15.250.000 euro

Impact van de Medium Term Notes op de autofinancieringsmarge

De autofinancieringsmarge, zoals nu gedefinieerd, houdt enkel rekening met de periodieke leningsaflossingen. Bij enkel het gebruik van klassieke leningen levert dit, wat de evenwichtsverplichtingen betreft, een correcte voorstelling van zaken op.

Bij gebruik van andere financieringsvormen, zoals onze Medium Term Notes, kan het beeld echter vertekenen: de uiteindelijke aflossing van de schuld valt immers op een tijdstip dat niet meer binnen de planningsperiode van het meerjarenplan 2020-2025 valt en er worden geen tussentijdse kapitaalsaflossingen gedaan gezien het leningsbedrag op de vervaldag ineens moet terugbetaald worden. In dit geval worden deze aflossingen niet meegenomen in de berekening van de autofinancieringsmarge waardoor die eigenlijk een te positieve voorstelling van de investeringsmarge geeft.

Daarom wordt ook een gecorrigeerde autofinancieringsmarge berekend. Deze berekent wat de impact is indien 8% van de uitstaande schuld jaarlijks zou afgelost worden.

Nieuwe financieringen:

In de planningsperiode 2020-2025 zijn volgende nieuwe op te nemen leningen voorzien:

2023 → 25.000.000 euro

2024 → 2.000.000 euro

2025 → 13.000.000 euro

Het risico dat we hiervoor geen financiering kunnen vinden, achten wij klein gelet op onze ervaring uit het verleden, alsook het feit dat bij enkele recente prijsvragen de grootbanken steeds een offerte indienden. In functie van de op dat ogenblik geldende marktvoorwaarden en de samenstelling van onze schuldportefeuille zal dan de keuze gemaakt worden voor een klassieke lening of andere financiering.

Leasingsschuld "licht als een dienst"

In het project "licht als een dienst" dragen we de openbare verlichting over aan Fluvius. De overdracht van de openbare verlichting dient conform boekhoudfiche 5110 van ABB verwerkt te worden als een financiële lease. Dit heeft een impact op de schuldportefeuille van de stad Hasselt. De overname, alsook iedere nieuwe investeringsuitgaven uitgevoerd door Fluvius in het kader van "licht als een dienst" zullen resulteren in een verhoging van de leasingsschuld op lange termijn. Een leasingsschuld waarvan wij ieder jaar een deel van op korte termijn zullen aflossen. Op 01/01/2023 bedraagt de leasingsschuld in kader van "licht als een dienst" 5.544.635,01 euro.

Toestand van de schuldportefeuille van het OCMW:

In functie van de lopende leningen was de uitstaande schuld per 31/12/2022: 36.627.813,57 euro en is als volgt samengesteld:

Soort lening	Aantal leningen	Uitstaande schuld
Vaste rentevoet	34	24.212.745,17
Variabele rentevoet	18	10.490.068,40
Obligatielening Juniperus	1	1.925.000,00
Totaal	53	36.627.813,57

Obligatielening Juniperus

In 2002 heeft de OCMW-raad beslist om een obligatie uit te geven voor 6.218.000 euro met een looptijd van 30 jaar en een vervaldag op 1/10/2032. Op 15 september 2015 heeft de raad beslist om de obligaties vervroegd in te kopen conform art 11 van het infomemorandum van de obligatie uitgifte. Door de diverse inkopen staat er per 01/01/2023 nog een bedrag van 1.925.000 euro open, in het meerjarenplan 2020-2025 zijn er budgetten voorzien voor verdere inkopen.

Risico's inzake het thesauriebeheer

In juli 2022 ontstond er een keerpunt in de dalende rentetrend van nul-rente tot zelfs de aanrekening van negatieve rente. Tot dan was er vanuit de banken een toenemende druk om de liquiditeiten op rekeningen zo laag mogelijk te houden. Onze bankiers legden limieten op rekeningen vast: dit hield in dat voor bedragen onder deze limieten geen intresten aangerekend werden, maar voor bedragen boven deze limieten wel. Doordat deze limieten regelmatig bijgesteld werden, werd het onvermijdelijk om negatieve intresten te voorkomen.

Door de renteverhogingen van de ECB vanaf de 2de helft van 2022 werden deze limieten en negatieve intresten stelselmatig afgebouwd. Gezien deze rente-evolutie verwachten we ook terug wat meer rendement op onze liquiditeiten te kunnen realiseren.

Belegging op lange termijn:

Dit is een belegging bij BELFIUS in Notes voor een bedrag van 5.000.000 euro op 6 jaar vanaf 30-08-2021:

- met een vaste jaarlijkse brutocoupon in de eerste helft van de looptijd aan 0,05% (Y1-Y3);
- en een variabele trimestriële brutocoupon over de 2de helft van de looptijd op basis van de euribor 3 maanden en met een minimum van 0,10% en een maximum van 0,50% (Y4-Y6).

Bij de keuze van de belegging is rekening gehouden met:

- de looptijd;
- volledige terugbetaling op eindvervaldag;
- minstens een gegarandeerd minimum rendement;
- de mogelijkheid voorzien om indien de rente gedurende de looptijd van de belegging zou stijgen ook een verhoogd rendement te bekomen vanaf het 4de jaar.

Beleggingen op korte termijn:

Beleggingen op korte termijn doen we hoofdzakelijk in CP-papier van andere overheden. Deze beleggingen passen binnen onze beleggingsstrategie, aangezien we als stad geen risicobeleggingen doen en enkel beleggen in producten met 100% kapitaalgarantie. De banken weten dit en doen ons dan ook slechts voorstellen die conform het MIFID-investeringsprofiel, wat voor ons een defensief profiel is, van de stad passen.

Gezien de trend van de huidige stijgende rentemarkt zien we ook hier sinds de zomer van 2022 het effect van lichte rentestijgingen.

Risico's inzake de evolutie van de exploitatieontvangsten

Aanvullende belasting op de personenbelasting (APB) en opcentiemen op de onroerende voorheffing: Het bestuur heeft op de gemeenteraad van 25 juni 2019 beslist om vanaf 2020 een eigen tax shift door te voeren. Deze tax shift houdt in dat de aanvullende gemeentebelasting op de personenbelasting verlaagd wordt van 7,5% naar 7%. Ter compensatie worden de opcentiemen op de onroerende voorheffing verhoogd van 941,44 naar 986,40 opcentiemen.

Het in het meerjarenplan ingeschreven bedrag voor 2020-2025 is gebaseerd op de cijfers berekend door de Federale Overheidsdienst Financiën

Geraamde inkomsten aanvullende belastingen 2023:

- Personenbelasting aan 7% → 35.789.411 euro
- Onroerende voorheffing aan 986,40 opcentiemen → 46.119.161 euro

De ontvangsten uit de aanvullende personenbelasting stijgen sterk in 2023 door de aanpassing van de federale boekhouding en teneinde de toepassing van de boekhoudwet van 22 mei 2003. Hierdoor zullen alle steden en gemeenten 14 maanden in plaats van 12 maanden aan ontvangsten innen gedurende het jaar 2023. De volgende jaren zullen alle steden en gemeenten opnieuw 12 maanden aan ontvangsten innen. Het gaat dus om een eenmalige operatie. Daarnaast mag men niet vergeten dat deze stijging eveneens te wijten is aan de inflatie en aan de geschatte stijging van de inkomsten, rekening houdende met de indexatie van de belastingschalen.

Voor de onroerende voorheffing worden de ontvangsten van 2023 geraamd door ontvangsten van aanslagjaar 2021 te indexeren. Voor de indexatie wordt rekening gehouden met de gemiddelde jaarinflatie voor 2021 en 2022. Voor 2021 bedraagt de jaarinflatie 2.44%, voor 2022 is dat 9.4%. De inflatie voor beide jaren samen bedraagt dus 11.84%.

Het risico van de impact op onze exploitatieontvangsten wegens wanbetaling van belastingen en retributies is niet zo groot, aangezien wij vele vorderingen hebben voor relatief kleine bedragen: Vb. de inkomsten van de jaarlijkse huisvuilbelasting, geraamd op 2.509.628 euro, is verspreid over ongeveer 35.600 belastingplichtigen. Ook trachten wij meer en meer reeds vooraf bij de aanvraag van een vergunning/prestatie al te innen (vb. via het webloket voor aanvraag inname openbaar domein).

Risico's inzake de evolutie van de exploitatie uitgaven

Evolutie personeelsbestand

Het managementteam heeft als doel om het totale personeelsbudget binnen een stijgingsmarge van 2% of de reële indexstijging te behouden. Om hieraan te voldoen is een constante monitoring van het personeelsbestand nodig. Bijkomend dient rekening gehouden te worden met de pensioneringsgolf die er in dit meerjarenplan aankomt. Door verder in te zetten op automatisering en efficiëntieverbetering zal elke pensionering een opportuniteit zijn om deze personeelsleden niet meer te vervangen.

De pensioenlast moeten we opdelen in 2 onderdelen namelijk de pensioenlast van de statutaire medewerkers en deze van de contractuele medewerkers. Beide pensioensystemen zijn continu in verandering door onder andere: de wet van het gemengd pensioen, de korting 2de pensioenpijler, de tussenkomst van Vlaanderen in de responsabiliseringsbijdrage, het opzeggen van het nieuwe plan 2e pensioenpijler (plan FPD) door de vorige dienstverlener, het kiezen van een nieuwe dienstverlener, ...

Statutaire personeelsleden

Door de oprichting van de Hulpverleningszone Zuid-West Limburg op 01/01/2015 ging de pensioenlast van de statutaire brandweermannen verplicht over naar het solidair stelsel van DIBISS. Voor de Stad Hasselt was het op dat moment interessant om ook over te stappen naar DIBISS, voor het OCMW Hasselt was dat niet het geval. Vanaf 2022 was het voor het OCMW wel interessant om in te stappen, daarom werd er eind 2021 een beslissing opgemaakt in te stappen. Deze beslissing werd voorgelegd aan de Raad Maatschappelijk Welzijn van 21 december 2021.

Het pensioenfonds wordt aangevuld door de werknemer- en werkgeversbijdragen en verminderd door de pensioenbetalingen voor de pensioenverzekering en de pensioenbijdragen voor de bijdrageverzekering. Door de toetreding van het OCMW in 2022, zal het pensioenfonds gekoppeld aan de bijdragenverzekering in 2023 sterk stijgen. Volgens het laatste financieel verslag (31/12/22) bedraagt de pensioenverzekering momenteel 27.827.685 euro.

Een grote last voor de besturen is echter de responsabiliseringsbijdrage. Hieraan komt Vlaanderen tegemoet met een tussenkomst van 50% op deze bijdrage.

Voor de groep Hasselt betekent dit:

	2023	2024	2025
OCMW	€ 0	€ 9.651	€ 83.481
Stad	€ 1.634.314	€ 2.191.926	€ 2.643.161

Deze ontvangst wordt doorgestort naar het pensioenfonds, aangezien van daaruit ook de bijdragen gebeuren.

Omdat de druk op de pensioenlast voor statutaire werknemers in de toekomst verder zal stijgen en er geen zekerheid is of de tussenkomst van 50% van de responsabiliseringsbijdrage door Vlaanderen zal blijven bestaan na 2025, werd er besloten om in het kader van een gezond financieel beleid een bijkomend budget te voorzien in het meerjarenplan voor deze bijdrageverzekering. Het gaat hier in 2022 om 2 miljoen euro, 2023 en 2024 om 1 miljoen euro en 2025 nogmaals 2 miljoen euro. Deze stortingen kunnen echter een druppel op een hete plaat zijn, aangezien de verdere evolutie van het fonds bijna volledig bepaald zal worden door het al dan niet verder blijven bestaan van de tussenkomst van Vlaanderen na 2025.

Contractuele personeelsleden

Voor de contractuele personeelsleden heeft de groep Hasselt naast het wettelijk pensioen ook nog een tweede pensioenpijler afgesloten bij Ethias in de vorm van een collectief pensioenfonds beheerd voor eigen rekening. Door de wet van het gemengd pensioen (30/3/2018) is er een stimulans gegeven om een 2de pensioenpijler te voorzien in de vorm van een korting van 50% van de kost van de 2e pijler. De groep Hasselt voldoet aan de voorwaarden en krijgt deze korting. Daarnaast werd een nieuw plan afgesloten met ingang van 01/01/2020 waarnaar de contractuele medewerkers vrijwillig konden overstappen. Tenslotte gaf de dienstverlener van dit plan aan de overeenkomst te willen stopzetten in 2022, waardoor er terug een nieuwe dienstverlener gezocht diende te worden. Hierdoor bestaan er nu 2 soorten tweede pensioenpijlers binnen de groep Hasselt:

Pensioenfonds Ethias (oude plan)

De stad en OCMW Hasselt beschikken over een pensioenfonds, beheerd door Ethias, voor een tweede pensioenpijler. Jaarlijks wordt er een bijdrage gestort in deze pijler en Ethias zorgt voor de uitbetaling van de aanvullende pensioenen. De dekkinggraad van dit fonds ligt zowel voor de stad als het OCMW boven de 130%.

OFP PROLOCUS

Aangezien de dienstverlener van het nieuwe plan had aangegeven de overeenkomst te willen beëindigen vanaf 01/01/2022, werd er zowel vanuit de VVSG, als vanuit groep Hasselt zelf gewerkt aan een alternatief. Het voorstel van VVSG is om in te stappen in een nieuw pensioenfonds (OFP PROLOCUS), groep Hasselt schreef een bestek uit om de markt te verkennen. Na de ontvangst van de offertes en het voorstel van de VVSG i.v.m. OFP PROLOCUS werd er door groep Hasselt gekozen om toe te treden tot de OFP PROLOCUS en werd de eigen opdracht niet gegund. Vanaf 2022 wordt de tweede pensioenpijler dus beheerd door OFP PROLOCUS. Nieuwe medewerkers zijn automatisch lid, medewerkers die in het nieuwe plan (FPD) zaten ook.

Enkele verschillen:

Oude plan	OFP PROLOCUS
Vaste prestaties (defined benefit)	Vaste bedragen
Uitbetaling van levenslange rente na pensionering	Jaarlijkse toelage = 4% van pensioengevend jaarloon
Geen uitkering bij overlijden voor pensioen	Uitkering bij overlijden voor pensioen
Geen MIPS	MIPS groep (interne mobiliteit binnen de groep Hasselt heeft geen invloed op pensioen)
Toetredingen tot 12/2019	Toetredingen vanaf 01/01/2022

Risico's als gevolg van bepaalde overeenkomsten

Borgstellingen

Omwille van betere voorwaarden wordt de stad soms gevraagd om borg te staan voor leningen. Per 01/01/2023 bedroeg de uitstaande schuld van deze gewaarborgde leningen 83.237.503,28 euro.

De volledige lijst is op de volgende pagina's terug te vinden. Op dit ogenblik zijn er geen gekende risico's dat er aanspraak gedaan zal worden op deze stadswaarborgen.

INVENTARIS TOEGESTANE WAARBORGEN PER 31/12/2022											
Belanghebbende	ARK boekhouding	Datum Gr/SC-besluit	Bedrag van de waarborg volgens beslissing GR	Krediet-verstrekker	Datum Lening	Bedrag van de lening	Lening-nr	Verval-jaar	Schuld op 31/12/2022	Financiering	Afspraak
AUTONOMO GEMEENTEBEDRIJF STADSONTWIKKELING HASSELT	01302000	26/02/2008	12.000.000,00	KBC	26/04/2010	12.000.000,00	479-2176070-01	2030	5.149.464,10	Voor de realisatie van het project Cegeka-Provincie.	Bij inroeping borg stad dient door het AGB de inkomsten uit het leasingcontract tussen Cegeka en AGB als waarborg gesteld te worden ten gunste van de stad.
AUTONOMO GEMEENTEBEDRIJF STADSONTWIKKELING HASSELT	01302000	26/01/2016	24.000.000,00	BELFIUS	20/04/2016	9.100.000,00	3	2038	7.316.426,79	Nieuwe brandweerkazerne (veiligheidsite fase 1) - lening deel 1	Bij inroeping stadswaargborg zal de stad aanspraak kunnen maken op de inkomsten die het AGB uit de terbeschikkingstelling van de brandweerkazerne genereert.
AUTONOMO GEMEENTEBEDRIJF STADSONTWIKKELING HASSELT	01302000	26/01/2016	24.000.000,00	BELFIUS	20/04/2016	12.000.000,00	5	2038	9.637.534,23	Nieuwe brandweerkazerne (veiligheidsite fase 1) - lening deel 2	Bij inroeping stadswaargborg zal de stad aanspraak kunnen maken op de inkomsten die het AGB uit de terbeschikkingstelling van de brandweerkazerne genereert.
AUTONOMO GEMEENTEBEDRIJF STADSONTWIKKELING HASSELT	01302000	29/11/2015	54.000.000,00	ING	10/03/2016	43.000.000,00	90-124432-83		37.733.125,57	Parkeergarage Blauwe Boulevard - Fase 1	Bij inroeping stadswaargborg zal de stad aanspraak kunnen maken op de inkomsten die het AGB uit de exploitatie van de parking genereert.
AUTONOMO GEMEENTEBEDRIJF STADSONTWIKKELING HASSELT	01302000	29/11/2015 + CBS 02/01/2020	54.000.000,00	BELFIUS	29/09/2015	12.950.000,00	6	2040	11.451.907,26	Parkeergarage Blauwe Boulevard - Fase 2	Bij inroeping stadswaargborg zal de stad aanspraak kunnen maken op de inkomsten die het AGB uit de exploitatie van de parking genereert.
INTER-AQUA	01307000	21/03/2007	8.093.243,00	ING	12/12/2005	8.093.243,00	90-124872-38	2036	4.484.401,13	Voor de financiering van de inbreng van de rioleringen voor het gedeelte van de cash-uitbetaling aan de stad.	De stad heeft dit bedrag ontvangen.
VIRGA JESSA ZIEKENHUIS	01390000	24/11/1992		BELFIUS	13/10/1992	543.828,81	650 - 138	2023	28.485,07		
VIRGA JESSA ZIEKENHUIS	01390000	21/12/1993		BELFIUS	09/11/1993	239.762,62	713 - 148	2025	36.478,88		
VIRGA JESSA ZIEKENHUIS	01390000	26/04/1994		BELFIUS	08/03/1994	273.451,35	731 - 151	2025	49.056,45		
VIRGA JESSA ZIEKENHUIS	01390000	26/04/1994		BELFIUS	08/03/1994	208.552,82	732 - 152	2025	36.814,39		
VIRGA JESSA ZIEKENHUIS	01390000	27/09/1994		BELFIUS	11/05/1994	94.298,70	753 - 156	2025	17.937,32		
VIRGA JESSA ZIEKENHUIS	01390000	28/06/1994		BELFIUS	10/05/1994	280.243,63	754 - 157	2026	68.623,43		
VIRGA JESSA ZIEKENHUIS	01390000	28/06/1994		BELFIUS	10/05/1994	176.797,66	755 - 158	2025	32.514,79		
VIRGA JESSA ZIEKENHUIS	01390000	24/01/2006	13.200.000,00	BELFIUS	07/12/2005	376.000,00	1416 - 167	2025	72.874,99		
VIRGA JESSA ZIEKENHUIS	01390000	24/01/2006	13.200.000,00	BELFIUS	07/12/2005	69.000,00	1417 - 168	2025	13.373,31		
VIRGA JESSA ZIEKENHUIS	01390000	27/05/2008	25.114.794,66	BELFIUS	03/10/2007	863.241,06	1423 - 174	2029	342.500,72		
VIRGA JESSA ZIEKENHUIS	01390000	27/05/2008	25.114.794,66	BELFIUS	03/10/2007	991.255,80	1424 - 175	2029	393.292,02		
VIRGA JESSA ZIEKENHUIS	01390000			ING	01/11/2006	159.789,80	30-112501-15	2026	43.178,87		
VIRGA JESSA ZIEKENHUIS	01390000			ING	01/11/2006	1.316.568,13	30-112825-48	2027	414.148,73		
VIRGA JESSA ZIEKENHUIS	01390000			ING	01/11/2006	26.844,02	30-112827-50	2027	8.444,63		
VIRGA JESSA ZIEKENHUIS	01390000			ING	01/11/2006	55.481,10	30-112829-52	2027	17.452,31		
VIRGA JESSA ZIEKENHUIS	01390000			ING	01/11/2006	163.961,76	30-112834-57	2027	51.576,89		
VIRGA JESSA ZIEKENHUIS	01390000			ING	02/06/2008	16.832,84	30-113358-96	2028	5.281,26		
VIRGA JESSA ZIEKENHUIS	01390000	25/01/2005	9.400.000,00	BNP Paribas Fortis NV	29/12/2004	534.423,03	011805843728	2024	72.471,45		
VIRGA JESSA ZIEKENHUIS	01390000	25/01/2005	9.400.000,00	BNP Paribas Fortis NV	29/04/2005	5.281,66	011805889602	2025	881,61		
VIRGA JESSA ZIEKENHUIS	01390000	25/01/2005	9.400.000,00	BNP Paribas Fortis NV	29/04/2005	1.067.788,18	011805889194	2025	178.305,93		
VIRGA JESSA ZIEKENHUIS	01390000	25/01/2005	9.400.000,00	BNP Paribas Fortis NV	29/12/2004	24.810,52	011805843627	2024	3.363,61		
KERKFABRIEK SINT-GERTRUDIS KURINGEN	01309000	16/12/2004	150.600,00	BELFIUS	13/09/2004	150.600,00	2	2025	15.687,50	Erelonen ontwerper en veiligheidscoördinator bij restauratiewerken aan de kerk.	
KERKFABRIEK SINT-GERTRUDIS KURINGEN	01309000	22/12/2005	95.500,00	BELFIUS	13/09/2005	95.500,00	3	2026	14.724,27	Erelonen architect en veiligheidscoördinator bij restauratie van de pastorie.	
KERKFABRIEK SINT-GERTRUDIS KURINGEN	01309000	24/01/2006	57.434,97	ING	30/05/2006	57.434,97	30-112041-40	2026	10.112,97	Restauratiewerken aan beschermd orgel.	
KERKFABRIEK SINT-GERTRUDIS KURINGEN	01309000	24/01/2006	122.000,00	ING	30/05/2006	115.554,87	30-112040-39	2026	20.316,87	Restauratiewerken aan de kerk: fase 1, ruwbouw, fase 2 glasramen en CV-generator.	
KERKFABRIEK SINT-HUBERTUS RUNKST	01309000	06/02/2003	255.000,00	KBC	27/01/2003	250.000,00	726-2506341-38		8.870,75	Herstellingen aan het dak van de kerk.	
KERKFABRIEK SINT-LAMBERTUS KIEWIT	01309000	21/05/2004	235.000,00	KBC	21/05/2004	235.000,00	726-4137037-67		3.374,58	Herstellingswerken kerkdak.	
KERKFABRIEK SINT-LAMBERTUS KIEWIT	01309000	21/09/2004	235.000,00	KBC	21/09/2004	235.000,00	726-3889158-23		40.561,17	Herstellingswerken kerkdak.	

INVENTARIS TOEGESTANE WAARBORGEN PER 31/12/2022											
Belanghebbende	ARK boekhouding	Datum Gr/SC-besluit	Bedrag van de waarborg volgens beslissing GR	Krediet-verstrekker	Datum Lening	Bedrag van de lening	Lening-nr	Vervaljaar	Schuld op 31/12/2022	Financiering	Afspraak
KERKFABRIEK SINT-LAMBERTUS KIEWIT	01309000	23/06/2015	70.000,00	ING	10/07/2015	70.000,00	90-122272-57	2035	47.268,56	Herinrichtingswerken Sint-Lambertuskerk	
KERKFABRIEK SINT-LAMBERTUS KIEWIT	01309000	27/10/2015	30.000,00	ING	16/11/2015	30.000,00	90-123007-16	2035	20.147,54	Herinrichtingswerken Sint-Lambertuskerk	
KERKFABRIEK SINT-LAMBERTUS KIEWIT	01309000	27/05/2014	120.000,00	ING	22/12/2014	120.000,00	90-120287-12	2034	72.000,00	Renovatiewerken Kapel Kiewit Heide fase 3	
KERKFABRIEK OLV BANNEUX	01309000	29/04/2014	150.217,00	ING	25/06/2014	149.654,00	90-119905-18	2034	86.051,05	Onderhoudswerken kerkerceel 1: betonrot -perceel 2: afscherming glasramen	
OCMW HASSELT	01300000	26/04/1994		BELFIUS	08/03/1994	217.154,73	54	2024	21.204,08	Diverse investeringen.	
OCMW HASSELT	01300000	20/12/1994		BELFIUS	08/11/1994	98.041,89	55	2025	15.732,83		
OCMW HASSELT	01300000	28/11/1995		BELFIUS	18/09/1995	241.373,93	74	2026	60.998,06		
OCMW HASSELT	01300000	28/09/1993		BELFIUS	11/05/1993	743.680,57	1090	2024	88.051,02		
OCMW HASSELT	01300000	20/12/1994		BELFIUS	08/11/1994	108.533,02	1096	2026	25.801,30		
OCMW HASSELT	01300000			ING	23/08/1999	79.325,93	35-104980-01	2024	8.933,70		
OCMW HASSELT	01300000			ING	30/09/1999	144.075,72	35-105070-91	2024	16.225,82		
OCMW HASSELT	01300000			ING	30/09/1999	97.124,68	35-105071-92	2024	10.938,19		
CORDA CAMPUS HASSELT	01390000	24/06/2008	4.000.000,00	BELFIUS	17/06/2008	4.000.000,00	1	2023	249.936,96	Aankoop resterende Philips eigendommen.	Bij inroeping stadswaorborg: dient de hypothecaire volmacht als borg.
STEDELIJK CULTUREEL CENTRUM	01304000	25/04/2006	2.700.000,00	BELFIUS	07/12/2007	2.700.000,00	2	2027	911.208,15	Voor renovatiewerken van het Cultureel Centrum Hasselt.	
VMW	01390000	23/11/2004	1.834.608,21	KBC	02/12/2005	1.834.608,21	726-3875325-61		500.347,49	Bouw centrale onderhardingen in de productiecentra te Hasselt en Zoutleeuw	
VRUZZINIG ONTMOETINGSCENTRUM HASSELT VZW (VOCHT VZW)	01390000	27/10/2015 + 22/03/2016	400.000,00	KBC	22/03/2016	400.000,00	420-0912547-75		132.278,05	Uitbreiding en renovatie ontmoetingscentrum	Bij inroeping stadswaorborg: dient de hypothecaire volmacht als borg (akte 18/12/2015)
Koninklijke maatschappij Sint Kristoffel vzw	01390000	20/05/2021	150.000,00	KBC	28/05/2021	150.000,00	420-3550228-35		146.251,62	Nieuwbouw ontmoetingscentrum Crutzenhof	
HYAC VZW	01390000	15/12/2020	400.000,00	BNP Paribas Fortis NV	24/11/2020	400.000,00	245874881994	2031	362.592,42	Aanpassingen openbaar domein Hyac vzw oville van veiligheids- en opwaarderingsredenen van de site.	
TC Tenkie	01390000	28/09/2010	250.000,00	BNP Paribas Fortis NV	24/11/2010	250.000,00	245575112386	2026	76.521,38	Uitbreiding overdekt tenniscomplex met 2 zwembaden.	Bij uitoefening borg is artikel 13 van de opstalovereenkomst van toepassing: verbrekina recht van
TC Tenkie	01390000	11/02/2021	2.029.302,00	BNP Paribas Fortis NV	14/01/2021	1.349.661,69	245864642232	2037	1.296.133,06	Uitbreiding en renovatie Tennisclub TC Tenkie	
TC Tenkie	01390000	20/07/2022	679.640,31	BNP Paribas Fortis NV	13/07/2022	679.640,31	245902454549	2038	679.640,31		
Kon. Excelsior Tennisclub	01390000	06/05/2021	330.000,00	BNP Paribas Fortis NV	12/05/2021	330.000,00	245877772291	2033	297.774,25		
Huis Erika Thijs vzw	01390000	25/10/2022	350.000,00	VDK Bank	24/11/2022	340.000,00		2042	337.903,59	Huur groter pand om de werking van VZW Erika	
ALGEMEEN TOTAAL						120.303.421,01			83.237.503,28		
						= SALDO NA EJV op ARK 0120000 en 0130000 "Debiteuren en crediteuren wegens persoonlijke zekerheden".					

Subsidiebeloften

De groep Hasselt streeft steeds naar een maximale betoelaging van de voorziene projecten. Wanneer voor een project de beoogde subsidie niet gerealiseerd wordt, zal steeds herbekeken worden of dit nog zal doorgaan en of er een andere financiering tegenover zal gezet worden.

Toegestane leningen

De uitstaande schuld van de toegestane leningen per 01/01/2023 bedroeg 65.305.118,79 euro. Het grootste deel van de toegestane leningen zijn doorgeefleningen aan kerkfabrieken en aan het AGB, waarbij het risico op niet-terugbetaling klein is. Indien aan andere derden leningen toegestaan worden, dan zal in de leningsvoorwaarden een bijkomende zekerheid of waarborg ingebouwd worden.

OVERZICHT TOEGESTANE LENINGEN				
Toegestane lening	Toegestane lening aan	INFO LENING	EIND VVD	UITSTAANDE SCHULD 31/12/2022
4	KF Sint-Gertrudis Kuringen	Restauratiewerken aan de kerk CBS 06/08/2009	01/03/2025	16.705,61
9	KF Sint-Lambertus Kiewit	Renovatiewerken kerk CBS 06/09/2012	31/12/2027	35.454,68
10	KF Sint-Jozef Rapertingen	Restauratiewerken kerk CBS 06/09/2012	01/06/2033	203.092,33
11	KF Sint-Amandus Stokrooie	Renovatie ramen, vocht, isolatie+verwarming CBS 06/09/2012	01/04/2028	39.044,75
12	KF Sint-Niklaas Wimmertingen	Verwarming en installatie wc's CBS 06/09/2012	01/02/2023	405,73
14	KF Sint-Amandus Stokrooie	Restauratiewerken kerk perceel 3 - interieur CBS 21/02/2013	01/11/2028	44.186,81
15	KF Sint-Niklaas Wimmertingen	Restauratie kerk lot 2 schilderwerken en houtbescherming CBS 13/06/2013	31/12/2023	2.327,96
17	KF Sint-Niklaas Wimmertingen	Verhoging budget restauratie kerk lot 2 CBS 28/11/2013	31/12/2023	325,76
18	KF Sint-Quintinus en OLV	Vervanging verwarmingsketel door condenserende ketel CBS 16/01/2014	01/09/2029	50.023,48
22	KF Sint-Martinus Stevoort		31/03/2026	5.955,25
23	KF Sint-Gertrudis Kuringen		03/10/2024	9.650,64

24	KF Sint-Jozef Rapertingen		03/10/2029	264.386,51
26	KF Sint-Quintinus en OLV	19 stad	31/05/2029	74.107,04
27	KF Sint-Quintinus en OLV	20 stad	31/05/2029	37.053,52
28	KF Sint-Jozef Rapertingen	18 stad - Restauratie kerk fase 2	31/08/2028	44.873,45
29	KF Sint-Gertrudis Kuringen		31/01/2030	28.192,75
31	KF Sint-Quintinus en OLV		30/09/2031	205.149,85
39	KF Sint-Quintinus en OLV	Restauratie dak St. Quintinuskathedraal	31/07/2029	112.559,76
42	KF Sint-Quintinus en OLV	Restauratie dak St. Quintinuskathedraal	30/09/2031	630.000,00
43	KF Sint-Quintinus en OLV	Restauratie dak St. Quintinuskathedraal	31/12/2022	438.750,00
Totaal Kerkfabrieken				2.242.245,88
20	AGB	Fase 2 werken aan RCH	15/06/2025	717.010,20
32	AGB	Bouw stadskantoor	31/12/2048	39.390.829,81
33	AGB	Aankoop brandweerkazerne	eind 2025	2.906.868,76
40	AGB	Overname zwembad	eind 2117	18.664.790,91
Totaal AGB				61.679.499,68
44	Crematorium Hasselt	Terugbetaling rekening- courant aan Dela in het kader van de overname crematorium	31/12/2021	1.383.373,22
Totaal Crematorium Hasselt				1.383.373,22
Totaal te vorderen per 31/12/2022				65.305.118,78

In het meerjarenplan staat in 2023 een nieuwe toegestane lening van 510.000 euro gebudgetteerd voor de kerkfabriek Sint-Quintinus.

Lanqdurige overeenkomsten

De AV Virga Jesse Ziekenhuis (VJZ) trad op 1/1/2009 toe tot pool II RSZPPO. Door aan te sluiten bij pool II van de RSZPPO werden volgens de op dat ogenblik gekende wetgeving de pensioenverplichtingen van de statutaire personeelsleden van de AV VJZ ook integraal overgenomen door de RSZPPO.

De AV VJZ stopte met statutaire aanstellingen in maart 2008.

Tevens gebeurde een overdracht van 50.000.000 euro van het gekantonneerd fonds bij Ethias aan de AV VJZ. Deze middelen worden voorbehouden om tegemoet te komen aan de pensioenverplichting van de AV VJZ.

Op dit moment - en in het verleden - is er overleg tussen de Stad Hasselt en het Jessa-ziekenhuis omtrent het dragen van de niet gedekte pensioenverplichtingen. Het risico voor de stad is welk bedrag zal afgewikkeld worden op de stad en welke zal gedragen worden door het Jessa ziekenhuis.

Risico's inzake de verplichtingen tegenover verbonden partijen

De politiezone

De gebudgetteerde bijdragen aan de Politiezone Limburg Regio Hoofdstad zijn als volgt in het meerjarenplan:

Jaar	2023	2024	2025
Bijdrage	€ 17.153.431	€ 18.284.356	€ 18.779.460

In het verleden kwamen de cijfers van de jaarrekening meestal overeen met de gebudgetteerde cijfers, we zien hier dan ook weinig risico.

De dotatie van de politiezone neemt in 2023 toe met € 2.672.083 tot een bedrag van € 17.153.431. De stijging is voornamelijk toe te wijzen aan loonindexeringen.

De hulpverleningszone

Ook voor de Hulpverleningszone Zuid-West Limburg zien we weinig risico, aangezien de gebudgetteerde cijfers altijd aanleunen bij de realiteit. De gebudgetteerde bijdragen zijn:

Jaar	2023	2024	2025
Bijdrage	€ 4.616.632	€ 4.708.964	€ 4.803.144

De dotatie van de hulpverleningszone neemt in 2023 toe met € 559.075 tot een bedrag van € 4.616.632. De stijging is ook hier voornamelijk toe te wijzen aan loonindexeringen.

Verzelfstandige entiteiten: het AGB

Het Autonom Gemeentebedrijf Stadsontwikkeling Hasselt zal participeren in een nog op te richten vennootschap voor een bedrag van 500.000 euro. Daartoe zou de stad Hasselt een kapitaalsverhoging van 500.000 euro doen in haar AGB. COVID-19 heeft echter gezorgd voor een vertraging van het project. Hierdoor zal de kapitaalsverhoging pas doorgaan in 2023. De vennootschap waarin geparticipeerd wordt, zal instaan voor de realisatie van het vastgoed, in casu de bouw van een wildwaterbaan. Deze participatie zal gebeuren samen met de partners LSM, LRM en Sport Vlaanderen.

Intergemeentelijke samenwerkingen

De toelages aan Limburg.net en IGL zijn stabiel en bedragen vanaf 2023 respectievelijk in het gehele meerjarenplan 5.027.000 euro en 20.000 euro per jaar. Aangezien de toelages stabiel zijn, is er geen risico.

Stad Hasselt richtte, samen met Zonhoven, Diepenbeek, Alken, Herk-de-Stad, Halen, Heusden-Zolder, Houthalen-Helchteren en Lummen de interlokale vereniging schakelzorgcentrum Het Meerlehof op. Deze oprichting kaderde in de uitbating van schakelzorgcentra om een antwoord te bieden op de capaciteitsproblemen in de ziekenhuizen tijdens de Covid19 pandemie. De ontbinding van de interlokale vereniging zal in de nabije toekomst gebeuren, gezien deze vereniging geen reden van bestaan meer heeft.

Daarnaast werd er een interlokale vereniging opgericht, Deelplatform MIDWEST-LIM, samen met Zonhoven, Diepenbeek, Herk-de-Stad, Halen en Lummen. Deze oprichting dateert van december 2020 en de vereniging heeft als doel om tegemoet te komen aan eventuele knelpunten in de dienstverlening en om efficiëntiewinsten te kunnen boeken. Knelpunten kunnen onder andere zijn de tewerkstelling van personeel voor moeilijk in te vullen functies (vb. omwille van krapte op de arbeidsmarkt), of functies waarvoor binnen de organisatie onvoldoende werk is voor een voltijdse invulling. Zo werden er prestaties geleverd door de DPO van stad Hasselt voor de gemeenten Zonhoven en Diepenbeek. Er zijn gesprekken lopende om de werking verder uit te breiden naar andere functies zoals een omgevingsambtenaar.

Kerkfabrieken

De stad Hasselt moet tussenkomen in het exploitatietekort van 21 kerkfabrieken. Ook de kerkfabrieken dienden een aanpassing van het meerjarenplan in. Hierdoor wijzigde de werkingssubsidies, alsook de investeringsubsidies die de stad verschuldigd is aan de kerkfabrieken.

	2023	2024	2025
Werkingssubsidies	€ 984.381	€ 1.052.714	€ 1.079.016
Investeringsubsidies	€ 3.023.772	€ 127.645	€ 127.645

Overname Crematorium

Bij de overname van het crematorium werd een gedeelte van de aankoop prijs zijnde 1.900.000 euro als een borg ingehouden. De Stad zal deze borg in nabetaling doen conform de hieromtrent gemaakte afspraken. Verder is er een terbeschikkingstellingsovereenkomst opgemaakt tussen stad Hasselt en crematorium Hasselt. Hierin zijn afspraken gemaakt omtrent de vergoeding voor het gebruik van de Crematie-installatie. Deze wordt gebaseerd op een "cost plus-principe", waarbij de desbetreffende kosten van Crematorium Hasselt NV worden aangerekend aan de stad vermeerderd met een mark-up van 10%.

Andere risico's

Juridische geschillen

De meeste juridische geschillen voor stad en OCMW hebben eerder een beperkte financiële impact vb fiscale bezwaren, terugvorderingen tussenkomsten OCMW, betwistingen met betrekking tot vergunningen,...

Inschatting verkoopprijs bij geplande verkopen van onroerende goederen

Lindekensveldstraat: Om de verkoop van de gebouwen in de Lindekensveldstraat te kunnen realiseren is het noodzakelijk vooraf eerst de nodige onderzoeken te doen in functie van de gewenste bestemming van deze zone in de deelgemeente Kermt. De verkoop is daarom pas voorzien in het laatste jaar van het meerjarenplan.

Douchar: de verkoop van het gebouw en omliggende gronden is voorzien in 2023, nadat de nodige bodemonderzoeken uitgevoerd werden.

AC Dr Willems: Het betreft de site waarop voorheen een deel van de administratieve diensten van de stad Hasselt gevestigd werden. Omwille van de strategische ligging in het stadscentrum zal de verkoop, voorzien in 2024, voorafgegaan worden door een grondig onderzoek welke rol deze site kan gaan opnemen in de binnenstad (groen, wonen, werken). Dat onderzoek zal gevoerd worden samen met de Vlaams bouwmeester.

Sanibri: In het voorjaar 2019 werd het Ruimtelijk Uitvoeringsplan (RUP) Blauwe Boulevard definitief vastgesteld. Dit RUP maakt de ontwikkeling van dit stadsdeel mogelijk. Om een deel van het RUP te kunnen realiseren, voorzien we de verkoop van deze gronden in 2024, zodat ze deel kunnen uitmaken van een grotere ontwikkeling binnen het RUP.

Jessa: Er lopen onderhandelingen voor de aankoop van deze gronden met de eigenaars. Er is nog geen definitieve vergoeding vastgesteld. De aankoop en doorverkoop aan Jessa was in 2021 gepland. Deze timing is heel strak en werd niet gehaald, vandaar dat ook de nodige budgetten werden overgedragen naar 2023.

3.6 Beschrijving grondslagen en assumpties

In dit hoofdstuk worden enkele parameters en grondslagen uit het meerjarenplan kort toegelicht.

Rentevoet op te nemen leningen

In tegenstelling tot de voorgaande jaren waar we een rentevoet van 1,50% aanhielden voor nieuw op te nemen leningen, houden we voor 2023 - 2025 een rentevoet van 3,00% aan.

Personeelskosten

Voor de beleidsperiode 2020-2025 willen we inzetten op een efficiëntere werking van onze diensten, door bepaalde pensioneringen niet te vervangen. Tot nog toe werd een groeivoet van 2% voorzien in de meerjarenplanning. De afgelopen 2 jaren kregen we te maken met enorme prijsstijgingen en inflaties. Ook voor de lonen betekende dit een aantal bijkomende spilindexoverschrijdingen, waardoor het stadsbestuur niet anders kon dan de lonen van haar personeel te indexeren. Op basis van de meest recente prognose van het planbureau dd. mei 2023 worden nog 4 spilindexoverschrijdingen voorzien van 2023 tem december 2025. Bij budgetopmaak 2023 was deze prognose nog 5 spilindexoverschrijdingen. Ten opzichte van AMJP7 is dat dus 1 spilindexoverschrijding minder. De budgettaire impact hiervan vertaalt zich in volgende cijfers:

Jaar	indexaties budget 2023-2025	indexaties prognose 2 mei '23	% daling mei '23 tov sept '22	EUR impact mei tov sept
2023	3	2	-1,81%	-1.736.620
2024	1	1	-1,96%	-1.937.087
2025	1	1	-1,96%	-1.982.187
	5	4		-5.655.894

In AMJP8 werden de loonbudgetten op basis van deze nieuwe prognose aangepast. Hierbij werd wel het voorzichtigheidsprincipe gehanteerd en niet de volledige impact verwerkt. De verwerking van deze impact werd doorgevoerd voor een bedrag van 3,2 miljoen, het overige blijft voorlopig voorzien om de onzekere toekomst het hoofd te bieden.

Werkingskosten

Niet alleen wat betreft de spilindexen, maar ook met betrekking tot de (verhoogde) prijzen van nutsvoorzieningen lijkt de piek stilaan achter ons te liggen en dient er zich een lichte neerwaartse beweging in de tarieven aan. Zo kregen we in april van dit jaar een nieuwe prognose van het Vlaams Energie Bedrijf die zegt dat we voor 2023 mogen verwachten dat de elektriciteitskosten 1,5 miljoen euro lager zullen liggen in vergelijking met de vorige prognose. Voor gas verwachten zij een daling van 130.000 euro. Vanuit het voorzichtigheidsprincipe hebben we ervoor gekozen om enkel een kredietaanpassing door te voeren op de voorziene budgetten voor elektriciteit openbare verlichting voor een totaalbedrag van 1 miljoen euro.

Dit resulteert concreet in de volgende aanpassing meerjarenplan:

2023: - 500.000 euro
2024: - 250.000 euro
2025: - 250.000 euro

Helaas merken we tegelijkertijd op dat er binnen vele andere sectoren geen prijsaanpassingen werden doorgevoerd en er nog steeds gerekend wordt met de hoge inflatieprijzen voor diverse materialen, producten en diensten. Met betrekking tot de onderhoudscontracten voor gebouwen, uitrusting en terreinen hebben we zo een extra budgetverhoging voorzien van 1.105.500 euro voor de jaren 2023 tem 2025. Vooral in de bouwsector hanteert men nog steeds sterk verhoogde eenheidsprijzen, waardoor wij inschatten een 200.000 euro extra budget per jaar nodig te hebben voor diverse onderhoudswerken aan wegen. Wat de brandstofprijzen betreft, hebben we eveneens een budgetverhoging voorzien van 100.000 euro voor dit jaar. Het afsluiten van een nieuw telecomcontract resulteert in een budgettekort van 255.000 EUR voor de jaren 2023 tem 2025 voor Groep Hasselt. Hiervoor werden ook de benodigde extra kredieten ingeschreven.

Onderscheid basis t.o.v. beleid

Er werd bij de beleidsdoelstellingen een uitdrukkelijk onderscheid gemaakt tussen beleidsbudget en basisbudget.

De doelstelling 'Basiswerking van groep Hasselt garanderen' is de enige beleidsdoelstelling die als basis beschouwd wordt. Onder de categorie basisbudget zitten de kredieten die noodzakelijk zijn om de (operationele) werking van een dienst te kunnen garanderen. Als beleidsbudget wordt het budget beschouwd waar het bestuur een invloed op kan hebben en waarmee ze haar beleid kan uitvoeren.

Investeringsprojecten

De investeringen die gebudgetteerd werden in het meerjarenplan 2020-2025 zijn momenteel opgenomen in 89 verschillende investeringsprojecten. Dit grote aantal investeringsprojecten heeft te maken met de hergroepering van de verschillende investeringsbudgetten (zie lager 3.7) vanaf 2022, waarbij ook nieuwe prioritaire actieplannen werden aangemaakt. Aangezien er minstens een afzonderlijk investeringsproject per prioritair actieplan moet opgemaakt worden, had dit de aanmaak van de bijkomende investeringsprojecten IP-AP000113 t.e.m. IP-AP000139 tot gevolg.

Code	Omschrijving
IP AP004	Noodplanning
IP AP005	Veiligheidstoets transversaal
IP AP007	Samenwerking met alle actoren
IP AP008	Nultolerantie voor zwerfvuil
IP AP009	Hasselt zet actief in op afvalvermindering zodat we zero waste zijn tegen 2050
IP AP010	Hasselt hanteert een afvalsorteerbeleid met bijzondere aandacht voor binnenstad en evenementen
IP AP012	Snelle en transparante opvolging van kleine herstellingen
IP AP013	Actief patrimoniumbeheer (afstootbeleid, eenduidige regelgeving, gedeeld gebruik)
IP AP014	Bestrijding straatvervuiling zoals overtollige containers, borden,...
IP AP016	Opmaken bereikbaarheidsplan
IP AP018	Veilige schoolomgevingen
IP AP019	Veilige fiets- en voetpaden
IP AP020	Snelheidsplan/regime
IP AP021	P & R
IP AP022	Autoluw maken kernen
IP AP023	Fietsboost
IP AP025	Elektrische wagen promoten
IP AP027	Groeien: waar en hoe?
IP AP029	Detailhandelsvisie

IP AP031	Ruimte voor ondernemen
IP AP032	Actief leegstandsbeleid als opportuniteit
IP AP035	Zorgen voor betaalbaar wonen en woonkwaliteit
IP AP041	Oog voor sociale en duurzame economie
IP AP049	Hasselt kunstenstad door o.a. te investeren in culturele infrastructuur
IP AP050	Hasselt laten uitgroeien tot kunst - en erfgoedstad
IP AP052	Vrijtijdsparticipatie in wijken en deelgemeenten
IP AP053	Hasselt is de toeristische uitvalsbasis voor de regio
IP AP054	Hasselt zet in op citymarketing
IP AP056	Topsportstad
IP AP057	Toegankelijk sporten in wijken en deelgemeenten
IP AP058	Uitstoot CO2 verminderen met >= 40% tegen 2030
IP AP059	Maatregelen om de stedelijke infrastructuur aan te passen a/d effecten van het veranderd klimaat
IP AP060	Meer groen en blauw i.f.v. klimaat en gezondheid
IP AP061	Verbinden natuurgebieden, behoud en uitbreiding natuur en bos
IP AP063	Betrokkenheid van inwoners, bedrijven, organisaties bij natuur vergroten
IP AP064	Slimme, creatieve en innovatieve oplossingen voor stadsuitdagingen
IP AP066	Stadskern van de 21ste eeuw
IP AP067	De BHL omvormen tot een (digitaal) kenniscentrum met doelgerichte werking
IP AP068	Slimme en meetbare mobiliteit
IP AP073	Afstemming backoffice-systemen in één geïntegreerd systeem
IP AP074	Digitaliseren van de administratieve processen
IP AP077	Transparant en efficiënt beheer
IP AP080	Klant (intern/extern) staat centraal
IP AP081	Processen in kaart brengen en overbodige schakels vermijden
IP AP082	Professionaliseren van de dienstverlening (telefoonpolicy, afwezigheden,...)
IP AP085	Maximale onderwijskansen en kinderopvang garanderen
IP AP087	Maatschappelijk draagvlak creëren rond kwetsbaarheid
IP AP088	Optimale coördinatie, organisatie en toegankelijkheid van gezondheidspreventie en gezondheidszorg
IP AP089	Garanderen van voldoende, kwaliteitsvolle, ondersteunende (woon)zorgvormen
IP AP091	Een dementievriendelijke stad
IP AP092	We dragen zorg voor dieren
IP AP094	Waarborgen van sociale grondrechten
IP AP095	Verlagen van drempels in het bijzonder voor mensen in armoede
IP AP097	Bestrijden armoede
IP AP098	We maken de stad aantrekkelijk voor jonge gezinnen
IP AP099	De stadskern is aantrekkelijk voor studenten
IP AP103	Maatschappelijk draagvlak rond diversiteit, gelijke kansen en gezondheid
IP AP105	Ontmoetingsplaatsen creëren door bestaande ruimtes slim te gebruiken
IP AP108	Fysieke toegankelijkheid
IP AP109	Toegankelijke dienstverlening
IP AP110	Toegankelijke communicatie
IP AP111	Basiswerking van groep Hasselt garanderen
IP-AP000113	Investeren in geïntegreerde veiligheid

IP-AP000114	Investeren in afvalvrije stad
IP-AP000115	Investeren in patrimoniumonderhoud
IP-AP000116	Investeren in beeldkwaliteit van de stad
IP-AP000117	Investeren in bereikbaar centrum en deelgemeenten
IP-AP000118	Investeren in een verkeersveilige stad voor iedere weggebruiker
IP-AP000119	Investeren in parkeren in regie
IP-AP000120	Investeren in duurzame vervoerswijzen
IP-AP000121	Investeren in een duidelijk, duurzaam en evenwichtig ruimtelijk kader
IP-AP000122	Investeren in regie in betaalbaar, anders en kwalitatief wonen voor alle doelgroepen
IP-AP000123	Investeren in Hasselt cultuurstad
IP-AP000124	Investeren in Toerisme is een economische speler en spelverdeler
IP-AP000125	Investeren in Actieve stad
IP-AP000126	Investeren in Uitvoering van het burgemeestersconvenant
IP-AP000127	Investeren in Behouden, verbeteren en uitbreiden van onze natuur en biodiversiteit
IP-AP000128	Investeren in Betrokkenheid inwoners en ondernemers vergroten
IP-AP000129	Investeren in Duurzame stadsorganisatie
IP-AP000130	Investeren in Hasselt is een Smart City
IP-AP000131	Investeren in Vereenvoudiging en digitalisering van de administratieve processen
IP-AP000132	Investeren in Een gezond financieel beleid
IP-AP000133	Investeren in Efficiënte en kwalitatieve dienstverlenende processen
IP-AP000134	Investeren in Hasselt is toonaangevend op vlak van onderwijs
IP-AP000135	Investeren in De Hasselaar, onze zorg
IP-AP000136	Investeren in Solidair Hasselt
IP-AP000137	Investeren in Inclusief Hasselt: we stimuleren ontmoeting, participatie en ondersteuning voor elke H
IP-AP000138	Investeren in Inspraak en betrokkenheid
IP-AP000139	Investeren in Integraal toegankelijk Hasselt

3.7 Motivering van de aanpassing van het meerjarenplan

Wijzigingen aanpassing meerjarenplan investeringsontvangsten en – uitgaven

Sinds begin 2022 werken we binnen de investeringen met een nieuwe budgetstructuur en methode voor het verdelen van investeringskredieten over de verschillende projecten binnen Groep Hasselt. De insteek voor deze nieuwe aanpak was het versnellen van de procedurele doorlooptijd van investeringsdossiers, alsook het creëren van budgettaire ruimte voor nieuwe projecten.

Na een herverdeling en samenvoeging van de bestaande actieplannen, zitten alle investeringsbudgetten nu verdeeld onder 27 nieuwe actieplannen, beginnend met “Investeren in...”. Aangezien deze denkoefening enkel het stuk investeringsbudgetten betrof, kunnen de ‘oude’ actieplannen echter niet achterwege gelaten worden, aangezien hier ook de exploitatiebudgetten onder vallen.

Intussen is er alweer een boekjaar verstreken en hebben we al een eerste jaar met deze nieuwe investeringsmethode kunnen werken. Na een evaluatie merkten we op dat deze werkwijze zijn doel niet heeft gemist. Van de gebudgetteerde 57.967.101 euro investeringsbudget werd er in 2022 voor 56.864.879 euro (98%) budget vastgelegd. Ook nu blijkt dit destijds een goede beslissing: er is tijdens het eerste halfjaar van 2023 voor 81,02% vastgelegd binnen Groep Hasselt.

Tenslotte werden er in deze aanpassing meerjarenplan twee wijzigingen bij de investeringsbudgetten doorgevoerd, waaronder een verschuiving in de tijd. De verkoop van het Administratief Centrum Dr. Willems heeft vertraging opgelopen, waardoor de bijhorende investeringsontvangst ten belope van 9,3 miljoen euro doorschuift van 2023 naar 2024. De tweede aanpassing meerjarenplan m.b.t. de investeringsontvangsten betreft project Pietelbeek. Eind vorig jaar werd een deel van dit budget aangewend in kader van een ander projectdossier om zo een budgetoverschrijding te vermijden. Om deze tijdelijke oplossing te corrigeren, werd nu opnieuw een ontvangsbudget van 1.219.000 euro ingeschreven.

Wijzigingen aanpassing meerjarenplan exploitatie-ontvangsten en -uitgaven

Het exploitatiesaldo 2023 daalt in vergelijking met het laatste aanpassing meerjarenplan van 10.600.801 euro naar 8.032.289 euro. Deze daling komt voort uit een sterkere stijging van de exploitatie-uitgaven (+ 8.237.028 euro) dan de exploitatie-ontvangsten (+ 5.668.516 euro).

Na 2 erg bewogen jaren van besmettingen, lockdowns en vaccinaties kunnen we eindelijk stellen dat de Coronapandemie zich heeft gestabiliseerd. In het vaccinatiecentrum ELZ Herkenrode werden de laatste boosterprikken uitgedeeld en sloot na 31 december 2022 definitief de deuren. Begin dit jaar zijn dan ook de afbraakwerken van start gegaan, werd de laatste poetsbeurt uitgevoerd en werden de laatste eindafrekeningen voor nutsvoorzieningen ontvangen. Voor het ondersteunen van de overdracht naar de reguliere zorg werd nog een laatste keer beroep gedaan op de externe projectmanager. Aangezien er bij de voorgaande aanpassing meerjarenplan geen budgettaire voorzieningen meer zijn ingeschreven voor het vaccinatiecentrum, hebben we dit nu alsnog moeten doen om deze laatste finale kosten te financieren. Concreet resulteert dit in een verhoging van de exploitatie-uitgaven van 529.386 euro. Gelukkig mag er ook aan ontvangstenzijde een bijkomend budget ingeschreven worden dankzij een subsidie vanuit het Ministerie van de Vlaamse Gemeenschap voor 543.700 euro.

De pandemie heeft echter wel gezorgd voor een verhoogde druk op de zorgsector. Veel personeelsleden werden ziek of kregen mentale klachten. Dit merken we tot op de dag van vandaag. Een aantal van deze personeelsleden zijn nog steeds niet terug aan het werk of zijn ondertussen een andere richting uitgegaan. Gezien de krappe arbeidsmarkt in deze sector, zien we ons genoodzaakt om andere oplossingen te zoeken, zoals het inzetten van jobstudenten, zelfstandig verpleegkundigen en interim-personeel. Dit resulteert in een significante stijging op de exploitatie-uitgaven van ongeveer 710.000 euro over de jaren 2023-2025.

Ook de omschakeling naar een nieuwe goedkopere maaltijdleverancier voor de verschillende diensten binnen Hogeveijf, bracht een andere manier van werken met zich mee. Maaltijden worden niet meer per persoon voorbereid, maar per leefgroep en de schalen moeten opgewarmd worden door het personeel van de leefgroepen. Ten tijde van de aanbesteding was er voldoende personeel voorzien hiervoor, maar op dit moment is dat er helaas niet meer. Daarenboven gaan we ook het onderhoud van onze leefgroepen opnieuw insourcen, wegens het stopzetten van de samenwerking tussen de externe partner en Groep Hasselt. Een gedeelte van de budgetten werd reeds voorzien via een kredietverschuiving, maar deze budgetten blijken onvoldoende te zijn. Hierdoor zullen de personeelskosten via een aanpassing van het meerjarenplan moeten stijgen en dit met 1,5 miljoen euro voor de komende jaren.

Tussen Rusland en Oekraïne zijn de politieke conflicten helaas nog steeds niet opgelost en houdt de oorlog tussen beide verder aan. Er verblijven dan ook nog steeds vele Oekraïense vluchtelingen en gezinnen in Hasselt, deze hebben zich intussen al goed ingeburgerd. De kinderen gaan in Hasselt naar school en ook bij de volwassenen zijn er een groot aantal die de weg naar de arbeidsmarkt hebben gevonden. Er werd gedacht om de welzijns-campus, ingezet als tijdelijke opvanglocatie, te kunnen sluiten in de loop van maart 2023, uitgaande van de idee dat intussen de meeste vluchtelingen naar de reguliere woningmarkt of huurwoningen zouden zijn overgestapt. Echter in de praktijk bleek dit toch een iets te optimistische verwachting. Dit impliceert dan ook een verlenging van de externe uitbating van de welzijns-campus tot eind 2023 met bijhorende kosten voor maaltijden, poets en logistieke ondersteuning. Hiervoor zijn ook bijkomende exploitatie-uitgavebudgetten ingeschreven ten belope van 778.360 euro voor 2023, al zijn er ook een aantal kostenposten geschrapt. Er is immers minder nood aan technisch materiaal, verzorgingsproducten, jobstudenten en uitzendkrachten voor praktische ondersteuning, voedingswaren, enz. dan een jaar geleden bij de start van de opvang, aangezien de gezinnen steeds meer zelfvoorzienend worden. Er kunnen dus ook uitgavebudgetten verminderd worden voor 75.466 euro. Daarnaast kunnen we ook rekenen op overheidssteun ten bedrage van 808.513 euro voor de jaren 2023-2024, waardoor de totale budgettaire impact beperkt blijft.

In kader van de fusietrend die zich binnen Vlaanderen en haar lokale besturen meer en meer voordoet, deed ook Hasselt recent een rondvraag bij haar omliggende grensgemeenten naar de interesse tot mogelijks fusioneren. Tot nog toe is enkel gemeente Kortesseem ingegaan op dit voorstel. Momenteel zijn we dan ook de eerste verkennende stappen aan het zetten richting deze samensmelting. Naar aanleiding hiervan wil Groep Hasselt graag enkele bijkomende medewerkers inschakelen ter ondersteuning van dit fusietraject. Er zijn bijkomende budgetten in deze aanpassing meerjarenplan opgenomen voor een junior en senior projectmanager, alsook een integratiemanager. Concreet wordt hiervoor 864.488 euro bijkomend exploitatiebudget over de jaren 2023-2025 voorzien. Aangezien de junior projectmanager bij gemeente Kortesseem prestaties zal leveren, wordt diens betreffende loonkost integraal aan hen doorgerekend. Dit is goed voor een ontvangstbudget van 246.270 euro.

Binnen de exploitatie-ontvangsten komende van belastingen, retributies en dotaties zijn er ook een aantal kredietaanpassingen doorgevoerd. Enerzijds op basis van cijfers die wij mochten ontvangen van het Agentschap Binnenlands Bestuur (verder "ABB"). Anderzijds op basis van eigen voortschrijdende inzichten en inschattingen naar aanleiding van nieuwe beleidskeuzes en bijhorende aanpassingen aan belastingreglementen.

Gewijzigde cijfers zoals doorgekregen van het ABB betreffen bvb. het Gemeentefonds en de aanvullende dotatie. Hiervan wordt een lichte stijging, respectievelijk daling verwacht, met name:

2023	2024	2025
30.369,00	31.439,00	32.546,00

2023	2024	2025
0,00	-3.738,00	-3.856,00

Sinds de coronaperiode en de verhoogde inzet op digitalisering bij bedrijven, wordt er steeds minder fysieke reclame gemaakt en daalt bijgevolg ook de verspreiding van reclamefolders en drukwerk. Ook de uitbating van nachtwinkels en tankstation-shops neemt de afgelopen jaren steeds meer af. Gelet op deze afnemende trends, werden ook de belastinginkomsten op verspreiding van drukwerk en uitbating van nachtwinkels respectievelijk verminderd met 50.000 euro en 15.000 euro voor boekjaar 2023. Met betrekking tot de belasting op leegstaande woningen en gebouwen verwachten we daarentegen wel een stijging van de inkomsten, namelijk met 75.000 EUR voor 2023.

Wijziging aanpassing meerjarenplan financieringsontvangsten en – uitgaven

Het financieringssaldo 2023 daalt in vergelijking met de voorgaande aanpassing meerjarenplan van 5.579.884 euro naar 4.971.563 euro.

De wijzigingen binnen het financieringsbudget blijven in deze AMJP8 zeer beperkt. Er hebben zich geen grote aanpassingen voorgedaan naast het standaard updaten van het financieringsbudget conform de meeste recente aflossingstabellen.

Zo mochten wij voor het project Fluvius “licht als dienst” bij de opmaak van de jaarrekening een update van de cijfers 2023 ontvangen. Hieruit blijkt dat wij in 2023 een terugbetaling op korte termijn van onze leasingsschuld zullen uitvoeren van 501.680 euro i.p.v. 551.817 euro.

Daarnaast bezorgden de kerkfabrieken ons ook een aanpassing van hun meerjarenplannen, waarvan de budgettaire impact werd vertaald in de voorziene kredieten bij de Stad Hasselt. Zo werd er door Sint-Quintinus een bijkomende lening aangevraagd ten bedrage van 510.000 euro. De lening zal bij het effectief opragen renteloos aan hen worden toegestaan.

Verwerking budgettair resultaat rekening 2022

In deze aanpassing van het meerjarenplan werd het budgettaire resultaat van de rekening 2022 verwerkt. Het gecumuleerd budgettair resultaat vorig boekjaar bedraagt 48.826.183 euro, bestaande uit 1.954.318 euro voor het OCMW en 46.871.865 euro voor de stad.

Wijziging budgettair resultaat, autofinancieringsmarge en gecorrigeerde autofinancieringsmarge

De bovenstaand beschreven wijzigingen resulteren finaal in een daling van het budgettair resultaat in vergelijking met het initiële meerjarenplan begin dit jaar van 14.945.759 euro naar 8.264.742 euro.

Verder zorgt de daling van het exploitatiesaldo voor een daling van zowel autofinancieringsmarge als de gecorrigeerde autofinancieringsmarge. De autofinancieringsmarge 2023 daalt van 5.593.767 euro naar 3.097.909 euro en de gecorrigeerde autofinancieringsmarge daalt van 3.694.323 euro naar 520.659 euro. Door de afwerking van de jaarrekening 2022 is de overgenomen schuld van Grenslandhallen vzw ten belope van 7.788.100 euro automatisch verwerkt in de berekening van de gecorrigeerde autofinancieringsmarge en heeft deze daling tot gevolg.

Uit het geconsolideerd financieel evenwicht blijkt dat de totale gecorrigeerde autofinancieringsmarge 2023 zakt naar -2.860.231 euro. De reden hiervoor is het verschil tussen de autofinancieringsmarge en gecorrigeerde autofinancieringsmarge van het Autonoom Gemeentebedrijf Stadsontwikkeling Hasselt. Dit verschil ontstaat doordat de meeste leningen van het AGB aangegaan werden voor een langere termijn en nog bijna allemaal in het beginstadium zitten. Er werden m.a.w. nog niet veel kapitaalsaflossingen terugbetaald. De 8% van de openstaande schuld op 1 januari, die in de gecorrigeerde autofinancieringsmarge berekend wordt, is dan ook beduidend hoger dan periodieke en niet-periodieke aflossingen in de autofinancieringsmarge.

3.8 Verwijzing naar plaats waar documentatie beschikbaar is

Het meerjarenplan en de documentatie bij het meerjarenplan zullen terug te vinden zijn op de onderstaande locatie:

<https://www.hasselt.be/nl/bekendmaking#widget-12-Financi%C3%ABn-Groep-Hasselt>

3.9 Andere relevante info

Onbeschikbare gelden

De groep Hasselt heeft zowel een pensioenplan bij Ethias, als een pensioenplan bij de federale pensioendienst dat voorziet in een aanvullend pensioen voor de contractuelen. Deze paragraaf handelt enkel over het pensioenplan 2e pijler hetgeen is afgesloten bij Ethias.

De aanvullende pensioentoezegging is niet geëxternaliseerd en de aangesloten besturen zijn zelf pensioenverzekeraar (pensioenrisico/verplichting ligt bij het bestuur). Wel is het beheer van het pensioenplan toevertrouwd aan een derde (i.c. de tijdelijke vennootschap Ethias-Dexia Insurance Belgium) via een overeenkomst voor het beheer voor eigen rekening van collectieve pensioenfondsen. De groep Hasselt kan de middelen die zij in het financieringsfonds gestort heeft (waarde fonds per 31.12.2022: 7.632.566 euro voor stad en OCMW samen), beschouwen als onbeschikbare gelden, vanuit de overweging dat:

- Ze alleen kunnen worden gebruikt voor toekomstige pensioenuitkeringen, zodat de middelen die (jaarlijks) in het fonds gestort worden niet echt vrij ter beschikking zijn voor het bestuur.
- De belegging in feite alleen opvraagbaar is voor het restsaldo als het laatste gecontracteerde personeelslid werd uitbetaald na overlijden en er een restsaldo aanwezig is, wat erop neerkomt dat het eventuele restsaldo niet opvraagbaar wordt zolang er 1 rechthebbende in leven is.

In het aanpassing meerjarenplan werden ook de onbeschikbare gelden voor de komende jaren 2023-2025 opgenomen op basis van de laatst opgemaakte prognose van het financieringsfonds.

Verder hebben wij in navolging van het nazicht van de jaarrekening 2020 door toezicht Vlaanderen een bedrag van 34.886 opgenomen in de onbeschikbare gelden, namelijk de toestand van de huurwaarborgen per 31/12/2022 die op een geblokkeerde bankrekening staan. Dit aangezien wij tijdens de duur van het boekjaar niet vrij over deze middelen kunnen beschikken.

Regels voor kredietbewaking

De kredieten zijn voortaan limitatief op het niveau van:

- Het totaal van de exploitatie uitgaven
- Het totaal van de investeringsuitgaven
- Het totaal van de financieringsuitgaven voor toegestane leningen en betalingsuitstel
- Het totaal van de ontvangsten uit leningen en leasings

Doordat de regelgeving verder geen bepalingen voor de kredietbewaking bevat, kan en moet elk bestuur de opvolging, het beheer en de bewaking van de kredieten organiseren volgens de interne organisatie en op maat van het eigen bestuur. Het organisatiebeheersingssysteem moet regels bevatten die het bestuur toelaten om de opvolging en het beheer van de ramingen en kredieten, en de onderdelen daarvan, concreet vorm te geven.

Dat betekent dat de lokaal uitgewerkte regeling minstens de volgende zaken moet garanderen:

- een permanent overzicht van de aangewende en beschikbare ramingen en kredieten;
- het voorkomen van kredietoverschrijdingen;
- een afsprakenkader waarbinnen ramingen kunnen worden verschoven (bv. van actie A naar actie B, van beleidsdoelstelling 1 naar beleidsdoelstelling 2, van een algemene rekening van de groep 62 (personeelsuitgaven) naar een algemene rekening van de groep 61 (diensten en leveringen)).

Met betrekking tot dit laatste is er binnen Groep Hasselt concreet voor gekozen om de kredietbewaking bij kredietverschuivingen in te stellen op de volgende 5 parameters:

- Actieplan
- Verantwoordelijke dienst
- Eindverantwoordelijke actie (van belang bij gecentraliseerde budgetten GEB, PEL, ICT, ...)
- Bevoegde mandataris
- Code prioritair (basisbudget vs. beleidsbudget)

Voor de diensten betekent dit dat indien er budgetten worden verschoven tussen meerjarenplannummers behorend tot een verschillende verantwoordelijke dienst of met een verschillende eindverantwoordelijke actie, er een goedkeuring dient te worden bekomen van het managementteam.

Indien men budgetten wil verschuiven tussen meerjarenplannummers van een verschillende bevoegde mandataris of tussen beleids- en basisbudget (prioritair of niet) of een verschillend actieplan, moet het college van burgemeester en schepenen of het vast bureau haar goedkeuring geven.

Keuze van rapportering op prioritaire actieplannen of acties

Er werd beslist om in de beleidsrapporten te rapporteren op het niveau van de prioritaire actieplannen.

DOCUMENTATIE BIJ DE AANPASSING MEERJARENPLAN 8 – 2020-2025

4. DOCUMENTATIE

4.1. Omgevingsanalyse.....	157
4.2. Bestuursakkoord groep Hasselt.....	207
4.3. Totaaloverzicht beleidsdoelstellingen, actieplannen en acties.....	262
4.4. Toegestane werkings- en investeringssubsidies.....	466
4.5. Samenstelling beleidsdomeinen.....	466
4.6. Overzicht verbonden entiteiten.....	468
4.7. Personeelsinzet.....	469
4.8. Overzicht jaarlijkse opbrengst per belastingsoort.....	470



4.1. Omgevingsanalyse stad Hasselt





HASSELT
HEEFT
HET.

OMGEVINGSANALYSE STAD HASSELT

Beheers- en beleidscyclus 2020-2025

UPDATE CIJFERS | mei 2023

INHOUDSOPGAVE

VOORWOORD	4
BELANGRIJKSTE TENDENSEN EN EVOLUTIES	5
Hasselt stad in verandering	5
Levenskwaliteit	5
Inclusie	6
Duurzaamheid	6
Beleidsparticipatie	7
Hasselt hoofdstad	7
LEESWIJZER	8
Over de gebruikte bronnen & de verwerking van gegevens	8
Vergelijkingen met andere regio's	8
Dataplatform Hasselt.incijfers.be	8
Dieper duiken in de cijfers	8
De 22 Hasseltse wijken	9
LUIK 1 EXTERNE OMGEVINGSANALYSE	10
HASSELT VANDAAG	10
Hasselt, een stad in volle groei	10
Een relatief oude stad	11
Leeftijdspiramide in beweging	11
HASSELT, STAD IN VERANDERING	12
Verdere toename van de bevolking	12
Meer – maar ook kleinere – huishoudens	13
Stad op leeftijd: verdere vergrijzing en verzilvering	14
Groei ten koste van bevolking op actieve leeftijd, niet ten koste van de jongeren	14
Toenemende diversiteit	16
LEEFKWALITEIT	18
Veiligheid & criminaliteit	18
Buurthinder	19
Kwalitatieve openbare ruimte	19
Kwalitatieve voorzieningen	20

INCLUSIE	25
Financiële armoede	25
Wonen, betaalbaarheid en dak- en thuisloosheid	27
Energiearmoede	29
Kinderarmoede	29
Kansen in het onderwijs	30
Sociale cohesie	32
DUURZAAMHEID	33
CO ₂ -uitstoot	33
Hernieuwbare energie	33
Restafval	33
Vervoersmiddelengebruik	34
Milieubewust handelen	35
BELEIDSPARTICIPATIE	37
Inspraak	37
Communicatie	37
Vertrouwen	38
HASSELT HOOFDSTAD	39
Jobmotor	39
Onderwijsstad	39
Toerisme	40
Winkelstad	40
Uitstraling Hasselt	42
SUSTAINABLE DEVELOPMENT GOALS (SDG's)	43

VOORWOORD

Stadsbeleid voeren is geen nattevingerwerk. Het is belangrijk om een goed zicht te hebben op de lokale samenleving en de tendensen en fenomenen die er zich voordoen. Daarom zetten we dataverzameling optimaal in bij de voorbereiding en uitwerking van het beleid.

Net zoals alle Vlaamse steden maakte Hasselt in 2019 werk van een nieuw meerjarenplan. Dit strategische meerjarenplan vormt de kern van een nieuwe beleidscyclus en zet de komende beleidsperiode de richting voor onze stad uit. Een eerste stap in de opmaak van een nieuw meerjarenplan was de [OMGEVINGSANALYSE](#). De omgevingsanalyse schetst, op basis van heel wat beschikbaar cijfermateriaal, een objectief beeld van onze stad.

In deze omgevingsanalyse is ernaar gestreefd om zo veel mogelijk gebruik te maken van de meest actuele gegevens. Het moment waarop nieuwe gegevens beschikbaar zijn, verschilt echter per bron maar ook per thema. Voor de actualisering van deze omgevingsanalyse, putten we uit de gegevens die in [MEI 2023](#) beschikbaar waren. We willen de data goed blijven monitoren en zien deze omgevingsanalyse dan ook als een dynamisch instrument. De meest relevante cijfers en statistieken volgen we verder op. Op het dataplatform [hasselt.incijfers.be](#) worden diverse indicatoren, statistieken en data over de stad actueel gehouden. Zo kan de omgevingsanalyse deel uitmaken van het cyclische en dynamische karakter van de beleids- en beheerscyclus.

Deze omgevingsanalyse schetst een positief beeld van Hasselt. De Hasselaar woont graag in zijn buurt en stad en is er fier op. Toch komen er ook uitdagingen en aandachtspunten uit naar de oppervlakte. De omgevingsanalyse is opgebouwd uit een aantal pijlers:

- Hasselt vandaag, een stad in verandering
- Leefkwaliteit
- Inclusie
- Duurzaamheid
- Beleidsparticipatie
- Hasselt hoofdstad

Samen met het bestuursakkoord vormt de omgevingsanalyse de start voor het opmaken van het meerjarenplan 2020-2025.

Beleid maken is ook altijd bijsturen. Zo heeft de coronapandemie een ongeziene impact op het leven in onze stad. En dit op tal van levensdomeinen. Statistieken lopen achter de feiten aan en kunnen de effecten van de crisis nog niet altijd goed in cijfers vatten.

Koen Deconinck
algemeen directeur

Steven Vandepuut
burgemeester

UPDATE CIJFERS | mei 2023

BELANGRIJKSTE TENDENSEN EN EVOLUTIES

Hasselt stad in verandering

Met 79 524 inwoners is Hasselt de grootste stad van Limburg en bovendien een **STERK GROEIENDE CENTRUMSTAD**: de voorbije tien jaar kende de Hasseltse bevolking een groei van 6,6 %. Het positief migratiesaldo – zowel van vanuit andere Belgische gemeenten als vanuit het buitenland – doet het aantal Hasselaren toenemen.

Meer dan één op vier inwoners is ouder dan 60 jaar. Het aandeel 60-plussers in de stad nam de voorbije tien jaar toe, een duidelijke indicatie van de toenemende **VERGRIJZING**. Ook binnen de groep ouderen is er een veroudering merkbaar wat zich uit in meer en meer 80-plussers. Deze vergrijzing sluit een **HERGROENING** van de bevolking niet uit. Zo zagen we de voorbije tien jaar een toename van het aantal jongeren en dan vooral van de jongste leeftijdsgroepen.

De bevolkingsprojecties gaan uit van een **VERDERE GROEI** van de Hasseltse bevolking, maar ook de samenstelling van de bevolking verandert. Zo zal Hasselt meer – maar ook kleinere – huishoudens tellen, een gevolg van de **GEZINSVERDUNNING** en het toenemend aantal alleenwonenden. Ook de tendensen van **VERGRIJZING** (65+) en **VERZILVERING** (80+) zetten zich verder door.

De vergrijzing zet druk op het aantal inwoners op actieve leeftijd (20-64 jaar). Procentueel wordt die groep kleiner, terwijl de groep ouderen – maar ook de jongeren – verder zullen stijgen tot 2040.

Niet alleen qua leeftijd verandert de Hasseltse bevolking. Net zoals in de andere centrumsteden groeit in Hasselt het aantal inwoners met een migratieachtergrond. Eén op vijf Hasselaren is van vreemde herkomst, goed voor meer dan 152 verschillende herkomstnationaliteiten. Omwille van dit groot scala, spreken we ook van **SUPERDIVERSITEIT**. Vooral binnen de jongste leeftijdsgroepen is de diversiteit groot.

Levenskwaliteit

Meer dan negen op tien Hasselaren wonen graag in hun stad. Een combinatie van goede scores op heel wat levensdomeinen dragen bij aan de levenskwaliteit van de Hasselaren.

Het aantal geregistreerde **MISDRIJVEN** per 1 000 inwoners ligt in Hasselt lager dan gemiddeld voor de centrumsteden. Al hangt het aantal geregistreerde feiten niet altijd samen met hoe veiligheid ervaren wordt door de Hasselaar zelf. Uit de Stadsmonitor blijkt dat 6 % van de Hasselaren zich vaak onveilig voelt in de stad. Hiermee doet Hasselt het erg goed in vergelijking met de andere centrumsteden, enkel in Leuven en Brugge liggen deze cijfers nog lager.

Een ander aspect van leefbaarheid is wonen een aangename buurt zonder hinder. Wel geeft bijna één op vijf Hasselaren aan vaak **BUURTHINDER** te ondervinden. Dat is lager dan gemiddeld voor de centrumsteden waar een kwart van de inwoners aangeeft vaak buurthinder te ondervinden. De meest gesignaleerde overlast in Hasselt heeft te maken met verkeer.

Hasselt telt procentueel meer oppervlakte **BUURTGROEN** en **WIJKGROEN** dan het gemiddelde van de centrumsteden. Samen met Genk en Turnhout behoort Hasselt tot de centrumsteden met procentueel de grootste oppervlakte buurt- en wijkgroen.

Een belangrijk aspect van een leefbare stad is een aanbod aan **VOORZIENINGEN** dat afgestemd is op de noden en behoeften van de stadsbewoners. Vragen we de Hasselaren zelf hoe tevreden ze zijn over het

voorzieningenaanbod in de stad, doen we het als stad erg goed. Bijna zes op tien Hasselaren (57 %) is tevreden. Hiermee scoort Hasselt bij de best scorende centrumsteden. Hasselt kan hoge tevredenheidscijfers voorleggen op vlak van sport- en recreatievoorzieningen, cultuur en vrije tijd, onderwijs en kinderopvang, ouderenvoorzieningen en winkelaanbod.

Inclusie

ARMOEDE is een belangrijke variabele in het meten van het inclusieve karakter van een samenleving. Door het wegnemen van de risico's tot armoede verminderen we de kans op sociale uitsluiting. Armoede uit zich op diverse domeinen. Eén op zeven Hasselaren geeft aan moeilijk rond te komen met zijn inkomen. Wel verbergt het Hasseltse gemiddelde grote verschillen tussen de wijken en buurten.

De tevredenheid over de eigen woning ligt erg hoog in Hasselt in vergelijking met de andere centrumsteden. Als we kijken naar de **BETAALBAARHEID** van een **WONING** wordt de Hasselaar geconfronteerd met stijgende woningprijzen ten opzichte van 2010, dit voor zowel huizen als appartementen.

De kans op een succesvolle **SCHOOLLOOPBAAN** hangt nauw samen met het milieu waarin een leerling opgroeit. Leerlingen met een laag opgeleide moeder, een andere thuistaal, een schooltoelage of leerlingen die wonen in een buurt met hoge mate van schoolse vertraging lopen hoger risico op beperktere onderwijskansen. Extra risicofactoren zijn spijbelen en zelf veel schoolse vertraging oplopen. In Hasselt verlaat ongeveer één op zeven leerlingen het Hasselts onderwijs zonder de nodige kwalificaties.

De Hasselaar is **STERK BETROKKEN** en goed **GEÏNTEGREERD** in zijn **BUURT**, zo blijkt uit verschillende indicatoren uit de Stadsmonitor. De Hasselaar is sterk betrokken bij zijn buurt en actief in het verenigingsleven, zeker in vergelijking met de inwoners van andere centrumsteden.

Duurzaamheid

Hasselt ondertekende de burgemeestersconvenant voor klimaat en energie. Met deze overeenkomst engageren lokale overheden zich vrijwillig om tegen 2030 de EU-doelstelling te halen om 40% minder broeikasgassen uit te stoten en om onze veerkracht te verhogen door ons aan te passen aan de gevolgen van klimaatverandering.

In 2020 bedroeg de CO₂-uitstoot in Hasselt 392 779 ton. Een daling t.o.v. eerdere jaren en een daling in vergelijking met 2011. Naast de doelstelling om minder CO₂ uit te stoten is ook een doel om het aandeel **HERNIEUWBARE ENERGIE** sterk te vergroten. In Hasselt nam de voorbije jaren het aantal geïnstalleerde zonnepanelen toe.

Op andere aspecten, zoals het terugdringen van restafval, doet Hasselt het goed. Zo kende het aantal kilogram **RESTAFVAL** in Hasselt sinds 2013 een daling. Hiermee doet Hasselt het erg goed in vergelijking met de andere centrumsteden.

Hasselt telt als centrumstad een hoog auto - maar ook een hoog fietsbezit - , zeker in vergelijking met de andere centrumsteden. Hasselaren houden er een **MINDER DUURZAAM VERPLAATSIJGSGEDRAG** op na in vergelijking met een gemiddelde inwoner van een centrumstad. Voor verplaatsingen naar school of werk wordt er vaker gekozen voor minder duurzame alternatieven.

Beleidsparticipatie

BELEIDSPARTICIPATIE is het betrekken van burgers, middenveld en andere organisaties in het mee bedenken van toekomstig beleid. Bijna de helft van alle Hasselaren geeft aan bereid te zijn om mee te praten over wat er gebeurt in de stad. Ongeveer vier op de tien Hasselaren vindt dat het stadsbestuur voldoende inspanningen levert om de noden van de burger te kennen evenals de bewoner betreft bij veranderingen in de stad. Slechts een derde is van oordeel dat het stadsbestuur voldoende acties onderneemt om de inwoner te consulteren.

Hasselt hoofdstad

Hasselt speelt zijn rol als centrumstad voor de ruime regio. Zeker als tewerkstellingsplek, als onderwijsstad en als winkelstad.

In het domein **TEWERKSTELLING** speelt Hasselt een centrale rol in de creatie van nieuwe jobs, zowel voor Hasselaren als niet-Hasselaren. Maar liefst 75 % van de loontrekkenden komen van buiten Hasselt. De werkgelegenheidsgraad of jobratio in Hasselt is dan ook hoog. Per 100 inwoners zijn er 125 jobs beschikbaar. Hiermee kent Hasselt één van de hoogste jobratio's van alle Vlaamse centrumsteden.

De meeste Hasseltse jongeren gaan naar school in de eigen stad. Daarnaast vinden ook veel leerlingen uit de buurgemeenten - maar ook de ruimere regio - hun weg naar het Hasseltse onderwijs. Deze grote instroom zorgt ervoor dat het aantal leerlingen die in Hasselt naar school gaat, een stuk hoger ligt dan het aantal dat in Hasselt woont. En dit zowel in het kleuter-, lager als secundair onderwijs. Ook het hoger onderwijs van Hasselt of van buurgemeente Diepenbeek doet heel wat studenten dagelijks naar Hasselt als **ONDERWIJSSTAD** afzakken.

Als centrumstad wil Hasselt zijn bezoek- en belevingswaarde verhogen. Het aantal toeristen dat jaarlijks naar onze stad afzakt en het aantal overnachtingen dat hiermee gepaard gaat, geeft hiervoor een indicatie. In 2020 telde Hasselt 118 180 overnachtingen, een daling wegens de impact van Corona.

Als centrumstad kent Hasselt een hogere dichtheid aan handelspanden dan gemiddeld in de centrumsteden en ook binnen dit aanbod is de diversiteit groot. Uit cijfers blijkt dat Hasselt als **WINKELSTAD** een bestemming is voor de ruime regio.

Hasselaren zijn fier op hun stad. Meer dan drie op vier Hasselaren is fier op Hasselt. Hiermee zit Hasselt bij de beter scorende centrumsteden. Negen op tien Hasselaren wonen graag in hun stad. Van alle centrumsteden staat Hasselt opnieuw bij de best scorende.

LEESWIJZER

Over de gebruikte bronnen & de verwerking van gegevens

Deze omgevingsanalyse brengt de meest relevante cijfers en statistieken samen en put hiervoor uit **DIVERSE STATISTISCHE BRONNEN**. Het gaat zowel om federale overheidsinstellingen (Algemene Directie Statistiek – FOD Economie), Vlaamse overheden & instellingen (Ministerie van Onderwijs & Vorming, Statistiek Vlaanderen, Kind & Gezin, VDAB, ...) als provinciale overheden (Steunpunt Data & Analyse). Verder maakt de omgevingsanalyse gebruik van de informatie die binnen de eigen stedelijke diensten beschikbaar is.

Daarnaast vormt de **STADSMONITOR** een belangrijke bron van deze omgevingsanalyse. Driejaarlijks beschrijft dit instrument aan de hand van een 200-tal indicatoren actuele maatschappelijke ontwikkelingen in de dertien centrumsteden.

Elke tabel vermeldt onderaan uit welke bron de gegevens afkomstig zijn. Als Stad stonden we zelf in voor de verdere verwerking en analyse van de gegevens.

Vergelijkingen met andere regio's

In dit rapport komen heel wat relevante cijfers en statistieken voor de stad Hasselt aan bod. Om een beeld te krijgen van hoe Hasselt het doet, kunnen we vergelijken met Limburg en Vlaanderen. Toch neemt Hasselt als provinciehoofdstad en centrumstad een aparte positie in. Daarom zijn vergelijkingen met de andere Vlaamse centrumsteden vaak relevanter en meer zinvol. Als we vergelijken met de centrumsteden gaat het telkens om de volgende **DERTIEN VLAAMSE CENTRUMSTEDEN**: Aalst, Antwerpen, Brugge, Genk, Gent, Hasselt, Kortrijk, Leuven, Mechelen, Oostende, Roeselare, Sint-Niklaas en Turnhout.


Dataplatform Hasselt.incijfers.be

In deze omgevingsanalyse is ernaar gestreefd om zo veel mogelijk gebruik te maken van de meest actuele gegevens (beschikbaar in mei 2023). Het moment waarop nieuwe gegevens beschikbaar zijn, verschilt echter per bron maar ook per thema. Daardoor is een omgevingsanalyse nooit echt 'af' en kunnen gegevens snel achterhaald blijken.

Daarom zullen de meest relevante cijfers en statistieken verder opgevolgd en gemonitord worden. Hiervoor is er het **DATAPLATFORM HASSELT.INCIJFERS.BE**, waar diverse indicatoren, statistieken en data over de stad samengebracht worden. Dit platform brengt op een toegankelijke manier cijfers uit verschillende bronnen samen en maakt vergelijkingen met Limburg, Vlaanderen en de andere centrumsteden mogelijk. Voor de meest recente - en meer gedetailleerde - gegevens kan je steeds daar terecht.

<http://hasselt.incijfers.be>

Dieper duiken in de cijfers

Deze omgevingsanalyse geeft enkel algemene tendensen en evoluties weer. Wie een vaststelling meer in detail wil bekijken, verfijnen en dus dieper wil duiken in de cijfers, kan dit door te klikken op volgend symbool <  > in de tekst. Die brengt de lezer onmiddellijk naar de relevante grafiek in het dataplatform Hasselt.incijfers.be. Daar kan onmiddellijk verder gewerkt worden met de meest recente gegevens en kunnen ze verder verfijnd worden, bijvoorbeeld tot op wijkniveau. In de databank is ook meer **METADATA** beschikbaar, zoals de bron van de gegevens, jaartallen, bevragsingswijze, ... Voor gegevens uit de


Stadsmonitor kan de exacte vraagstelling geraadpleegd worden alsook de betrouwbaarheidsintervallen rond bepaalde percentages. Net omwille van deze uitgebreide metadata online, kozen we ervoor om de teksten niet nodeloos te verzwaren met uitgebreide definities en voetnoten.

De 22 Hasseltse wijken

Deze omgevingsanalyse [FOCUST](#) op cijfers [OP STADSNIVEAU](#). Hasselt als stad is echter geen uniform gebied. Door cijfers op een lager niveau te verzamelen maken we de variatie tussen wijken zichtbaar en komen noden aan het licht die op stedelijk niveau onzichtbaar zouden blijven.

Onderstaande kaart geeft een gebiedsafbakening van de [VERSCHILLENDE WIJKEN](#) in Hasselt.




Op het dataplatform [Hasselt.incijfers.be](https://hasselt.incijfers.be) is een stratenkaart met de wijkgrenzen beschikbaar . Sommige gegevens zijn raadpleegbaar tot op wijkniveau. Andere gegevens enkel tot op niveau van de stad. We zetten in om meer en meer cijfers op wijkniveau ter beschikking te stellen.

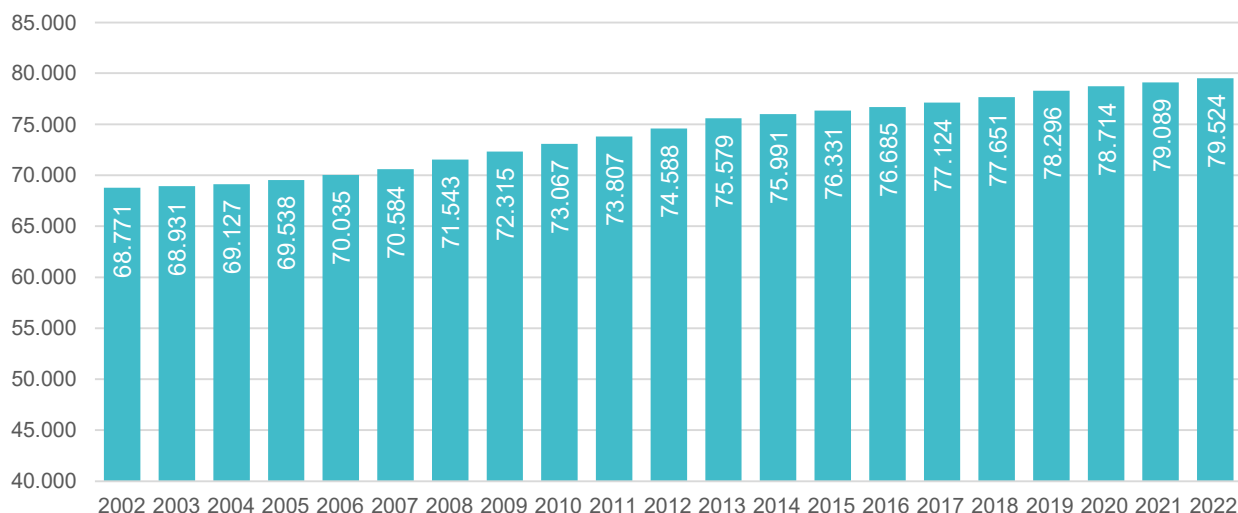
LUIK 1 | EXTERNE OMGEVINGSANALYSE

HASSELT VANDAAG


Hasselt, een stad in volle groei



Op 01 januari 2022 telt de stad Hasselt **79 524 INWONERS** en is hiermee de grootste stad van Limburg. De voorbije tien jaar kende de Hasseltse bevolking een **STERKE GROEI**. Zo nam het aantal inwoners tussen 2012 en 2022 toe met 6,6 %, goed voor 4 936 extra Hasselaren op tien jaar tijd. 


Evolutie van het aantal inwoners | 2002-2022



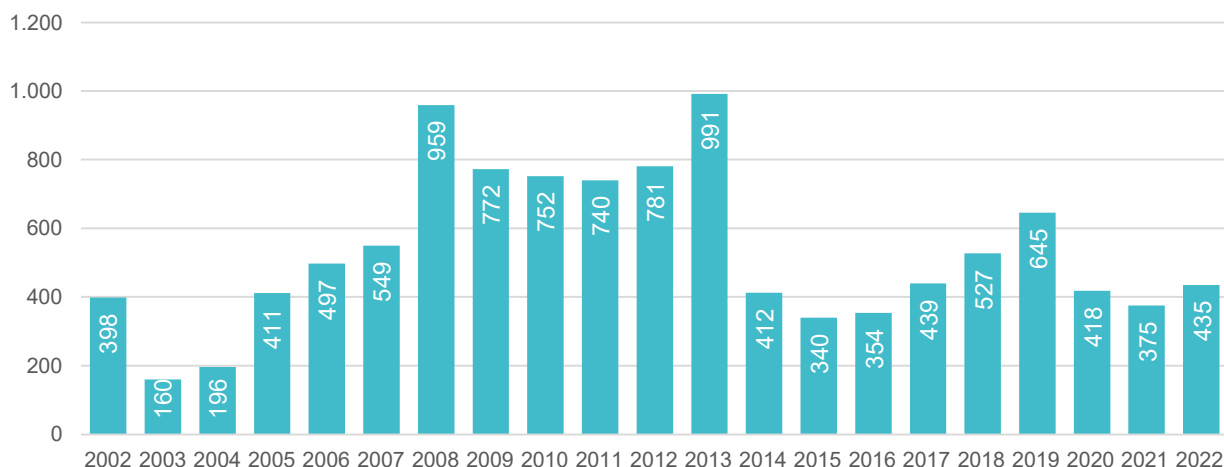
Bron: Statbel

In vergelijking met Limburg zit Hasselt in de top 10 van snelst groeiende gemeenten, met Pelt (+8,1 %) en Beringen (+8,1%) in de leiding. In vergelijking met andere centrumsteden (+8,3 %) zit Hasselt in de middengroep van het peloton. Sterkst groeiende centrumsteden zijn Turnhout (+11,5 %), Sint-Niklaas (+10,0 %) en Roeselare (+9,6 %). In de centrumsteden Brugge (+1,1 %), Genk (+2,7 %) en Oostende (+1,8 %) was de groei eerder beperkt. 

Ook de **BEVOLKINGSDICHTHEID** nam het voorbije decennium toe , al blijft Hasselt met een dichtheid van 774 inwoners per km² samen met Genk tot de minst dicht bevolkte centrumsteden horen. 

Vooraf in de periode 2008-2013 telt Hasselt een sterke groei, met uitschieters van telkens meer dan 950 extra inwoners in de loop van het jaar 2008 en 2013. 

Jaarlijkse groei van de bevolking | absolute groei t.o.v. jaar eerder



Bron: Statbel

Vooral de positieve migratiesaldi vanuit het binnen- en buitenland deden de Hasselt bevolking groeien. De voorbije decennia was het **NATUURLIJK SALDO POSITIEF**. Dit betekent dat er meer geboortes dan sterftes in Hasselt geweest zijn. Al kantelt dit sinds 2016: voor het eerst sterven er in Hasselt meer inwoners dan dat er nieuwe inwoners geboren worden. In de loop van 2021 liep de kloof tussen het aantal geboortes en sterftes al op tot 165 (657 geboortes vs 822 sterftes). [📄](#)

Het is dan ook het **POSITIEF MIGRATIESALDO** – zowel vanuit andere Belgische gemeenten [📄](#) als vanuit het buitenland [📄](#) – dat verantwoordelijk is voor de sterke groei van Hasselt. Het is een wisselwerking: enerzijds kiezen er inwoners om Hasselt te verlaten en zich buiten de stad te vestigen, anderzijds komen er nieuwe inwoners bij. Globaal gezien zorgt dit voor een positief saldo: meer nieuwkomers dan vertrekkers. [📄](#)

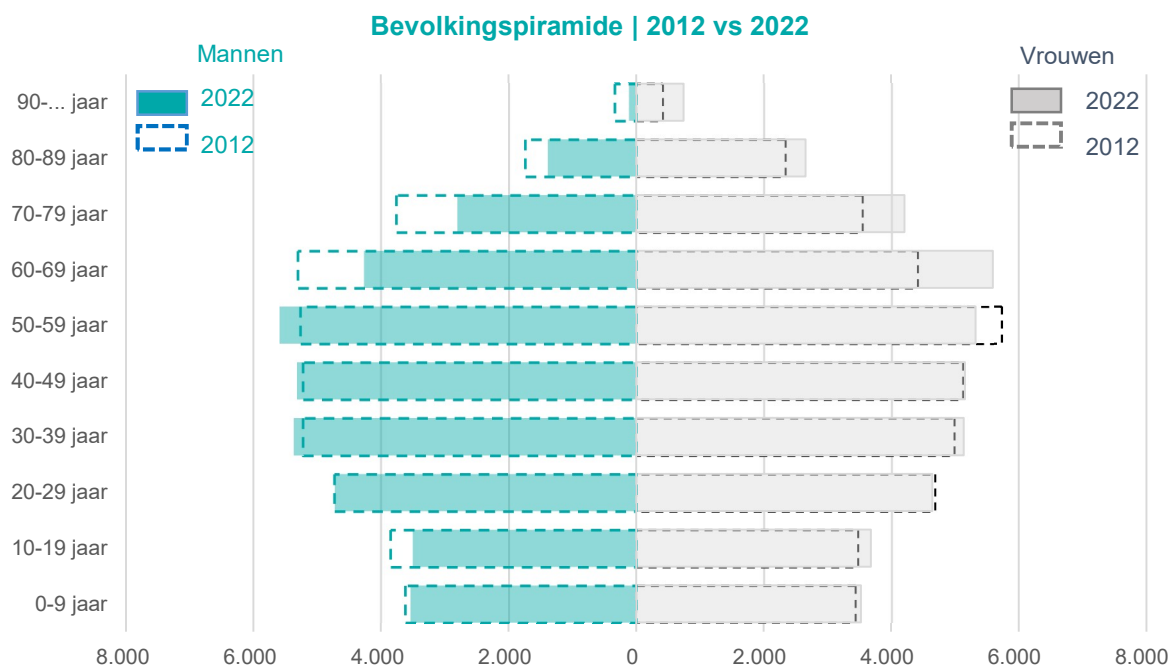
Een relatief oude stad

Hasselt is een **RELATIEF OUDE CENTRUMSTAD**. Meer dan één op vier inwoners (24 356) is ouder dan 60 jaar. Het aandeel 60-plussers in de stad nam de voorbije tien jaar toe (van 25,8 % naar 30,6 % [📄](#)), een duidelijke indicatie van de **TOENEMENDE VERGRIJZING** van de Hasseltse bevolking. Het maakt van Hasselt een relatief oude centrumstad. Enkel in Oostende (36,6 %) en Brugge (31,8 %) ligt dat percentage nog hoger, terwijl Antwerpen (21,4 %), Gent (21,8 %), Mechelen (23,5 %), Leuven (21,9 %) relatief jonger zijn. [📄](#)

Leeftijdspiramide in beweging

Bekijken we de bevolkingspiramide van de stad Hasselt, zien we een dubbele tendens:

- **VERGRIJZING** en **VERZILVERING** aan de top van de leeftijds piramide: Hasselt telt meer 60-plussers en 80-plussers dan tien jaar geleden
- **HERGROENING** aan de onderkant van de leeftijds piramide: toename van het aantal jongeren en dan **VOORAL DE JONGSTE LEEFTIJDGROEPEN**.



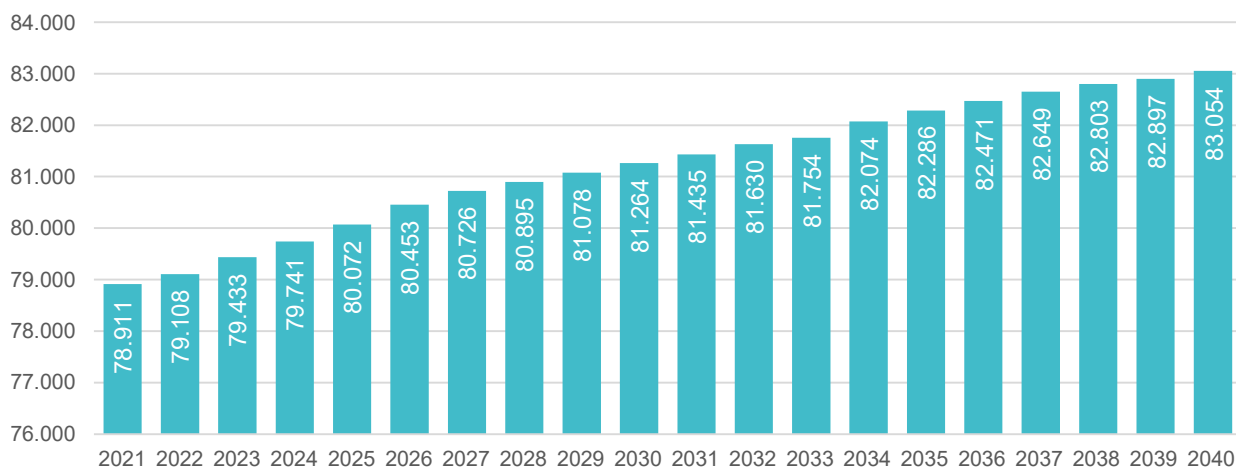
HASSELT, STAD IN VERANDERING

Verdere toename van de bevolking

Driejaarlijks maakt Statistiek Vlaanderen demografische vooruitzichten op voor alle Vlaamse gemeenten. Met de gegevens van 2021 als startpunt maken ze een beredeneerde inschatting van de waarschijnlijke demografische ontwikkelingen tot 2040. Elke projectie vertrekt vanuit een aantal hypothesen en is dus geen exacte wetenschap!

De bevolkingsprojecties gaan uit van een **VERDERE GROEI VAN DE HASSELTSE BEVOLKING**. Zo zal Hasselt tegen 2025 meer inwoners tellen dan de dag van vandaag (+1.161), een kleine 2.300 inwoners extra tegen 2030 of meer dan vierduizend inwoners extra tegen 2030. 

Projectie van de bevolking | 2021-2040



Bron: Statistiek Vlaanderen - demografische vooruitzichten 2021-2040

Elke projectie vertrekt vanuit een aantal hypothesen en is dus geen exacte wetenschap! Daarom zijn bevolkingsprojecties het best betrouwbaar op een horizon van maximum tien jaar. Al kunnen lokale beleidsbeslissingen projecties altijd doorkruisen of bestaande ontwikkelingen versnellen, intensiveren of net afremmen.

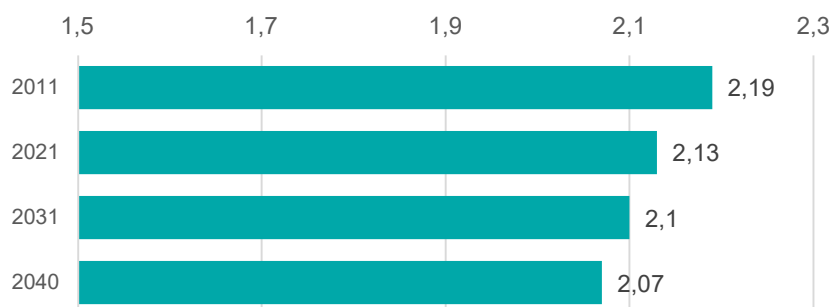
Meer – maar ook kleinere – huishoudens

Net zoals het aantal inwoners zal ook het aantal private huishoudens de komende jaren toenemen in Hasselt. Bovendien gaan de voorspellingen ervan uit dat de stijging van het aantal huishoudens sterker zal zijn (+7,9 %) dan het aantal inwoners (+5,3 %) , een uiting van de steeds kleiner wordende gezinnen en een **TOENAME** van het aantal **ALLEENWONENDEN**.

De tendens van

GEZINSVERDUNNING zet zich duidelijk door. Was de gemiddelde gezinsgrootte in 2011 nog 2,19 personen, bestond een gemiddeld Hasselts huishouden in 2021 nog uit slechts uit 2,13 personen. Projecties gaan uit van een verdere afname van de gemiddelde gezinsgrootte tot 2,10 in 2031, het resultaat van een toename van het aantal alleenwonenden als gevolg van de vergrijzing.



Gemiddelde gezinsgrootte | 2011-2040






Bron: Statistiek Vlaanderen - demografische vooruitzichten 2021-2040

Meer dan één op drie huishoudens (38 %) in Hasselt bestaat slechts uit één persoon. Dit aandeel zal bovendien nog verder toenemen (tot 40 % in 2031). De vergrijzing slaat vooral hard toe binnen de groep van alleenstaanden. Zo zullen binnen de groep van alleenstaanden vooral de 65-plussers sterk toenemen.

Stad op leeftijd: verdere vergrijzing en verzilvering

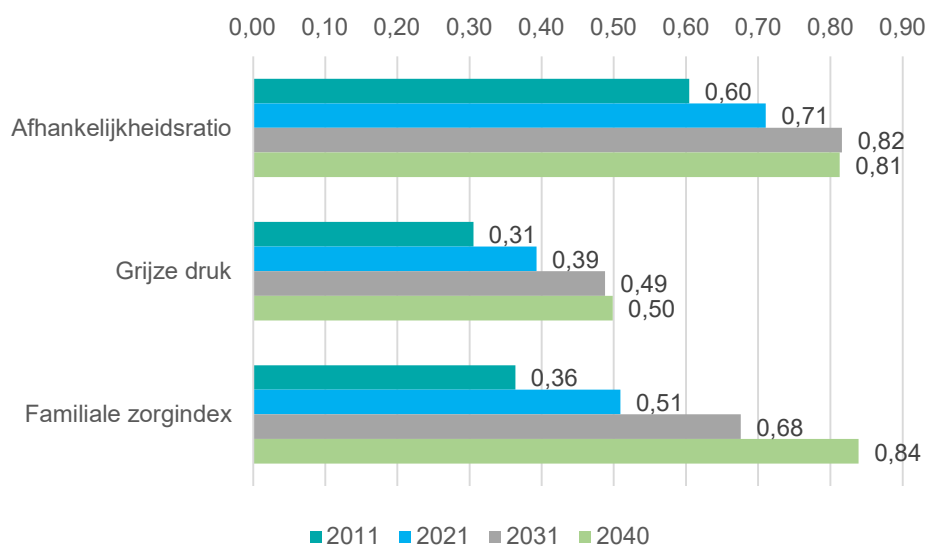
De projecties gaan uit van een **VERDERE VERGRIJZING** van de Hasseltse bevolking. Is in 2021 nog 23 % van de bevolking ouder dan 65 jaar, dan is dit tien jaar later al meer dan één op vier (27 %) . Dit komt neer op een toename van 3 760 extra 65-plussers op tien jaar tijd. 

Ook binnen de groep van ouderen is er sprake van vergrijzing. Dit resulteert in een toename van het aantal 80-plussers, een tendens die **VERZILVERING** gedoopt is. Zo stijgt het aantal 80-plussers onder de Hasseltse bevolking van 6,9 % naar 8,4 % , een stijging van 1 334 80-plussers. 

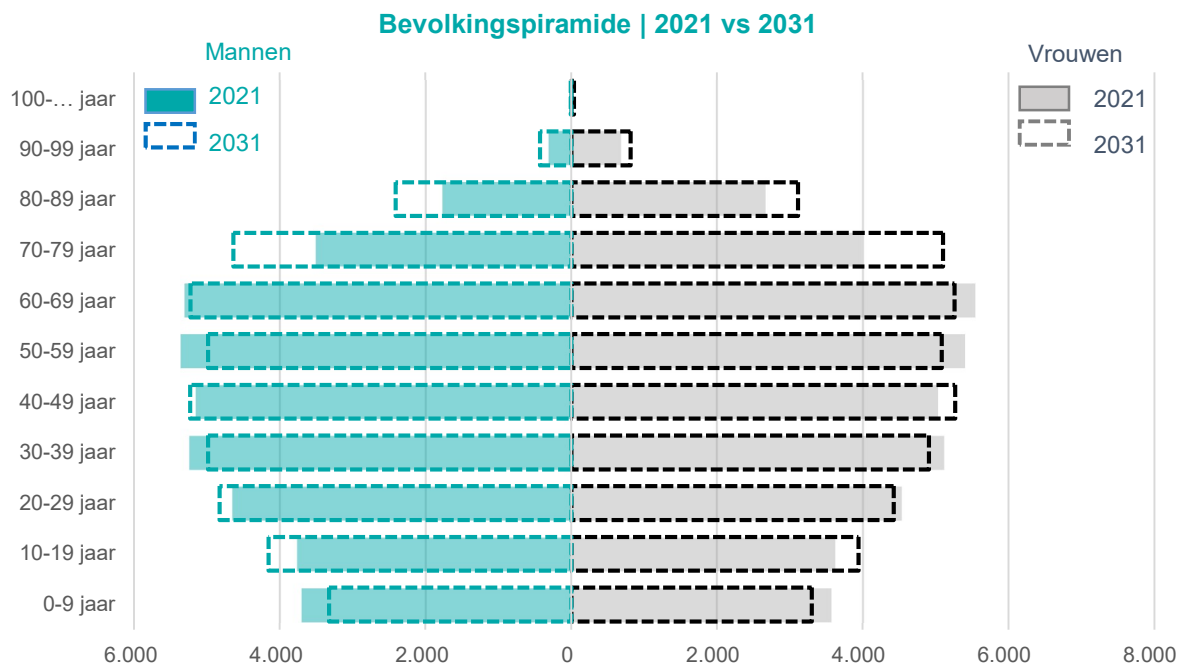
Van alle centrumsteden is de **GROEI** van 65-plussers in absolute cijfers de komende 10 jaar **STERK IN HASSELT** (+20%). In Genk, Aalst en Roeselare is de groei in absolute cijfers nog sterker. 

Groei ten koste van bevolking op actieve leeftijd, niet ten koste van de jongeren

De vergrijzing gaat vooral ten koste van het aantal inwoners op actieve leeftijd (20-64 jaar). Maakten ze in 2021 nog 58,5 % uit van de bevolking, daalt dit tot 55 % in 2031 en 55,0 % in 2040. Dit zet steeds meer **DRUK OP** de **ACTIEVE BEVOLKING** en de draagkracht van het sociaal systeem. Zo stijgt het aantal 65-plusser per inwoner op actieve leeftijd (0,39 → 0,50) en het aantal 80-plussers per 50-59-jarigen (0,51 → 0,84). Deze laatste indicator 'de familiale zorgindex' toont de toenemende druk aan van het aantal 80-plussers t.o.v. de bevolkingsgroep die er meestal zorg voor draagt.



De vergrijzing doet het aandeel jongeren in Hasselt dalen, maar sluit **HERGROENING** niet uit. Zo zal Hasselt in 2031 **MEER JONGEREN** tellen **DAN VANDAAG**. Onderstaande bevolkingspiramide vat de verschillende tendensen goed samen: een breder wordende top en basis en dit ten koste van het midden van de piramide.




Toenemende diversiteit

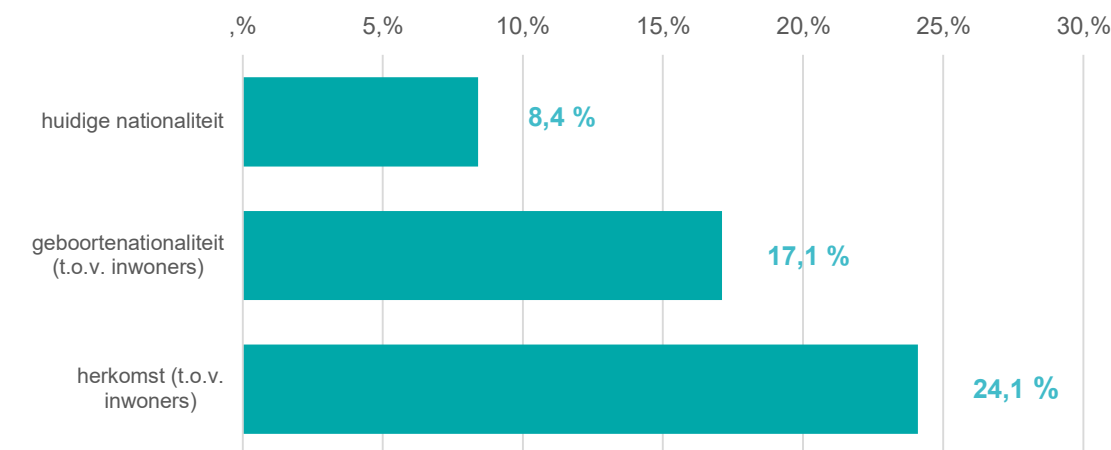
Net zoals in de andere centrumsteden groeit in Hasselt het aantal inwoners met een migratieachtergrond. Vooral binnen de jongste leeftijdsgroepen is de diversiteit groot. Deze inwoners met roots uit heel de wereld zorgen voor een waaier aan verschillende culturen, religies, talen, ...

Op 01 januari 2022 telt Hasselt **6 664 NIET-BELGISCHE INWONERS** . Hiermee had 8,4 % van de Hasselaren op dat moment een andere dan de Belgische nationaliteit. 

Toch schiet **NATIONALITEIT TEKORT** als **GRAADMETER** voor de **DIVERSITEIT** in een stad. De afgelopen decennia verwerf immers een grote groep niet-Belgen de Belgische nationaliteit. Hierdoor verdwijnen deze personen met een migratieachtergrond uit de nationaliteitsstatistieken. De impact hiervan wordt onmiddellijk duidelijk als we het aantal niet-Belgische inwoners vergelijken met het aantal inwoners die niet de Belgische nationaliteit bij geboorte hadden. Telt Hasselt op basis van huidige nationaliteit 6 494 niet-Belgen, dan verdubbelt dit tot 13 598 personen als we kijken naar de **NATIONALITEIT BIJ GEBOORTE**. Meer dan één op zeven (17,1 %) van alle Hasselaren had dus niet de Belgische nationaliteit bij geboorte.

Een nog ruimere wijze om naar diversiteit te kijken, is de **HERKOMST** van de inwoners in kaart te brengen. Niet enkel de huidige nationaliteit, de nationaliteit bij geboorte, maar ook de nationaliteit van de ouders bij hun geboorte wordt meegenomen in deze definitie. Vooral bij jongere kinderen vat deze indicator het best de diversiteit van de Hasseltse bevolking. Het gaat om 19 196 inwoners met niet de Belgische herkomst, goed voor 24,1 % van alle inwoners. 

Personen met migratieachtergrond op basis van ... | 01 jan 2022



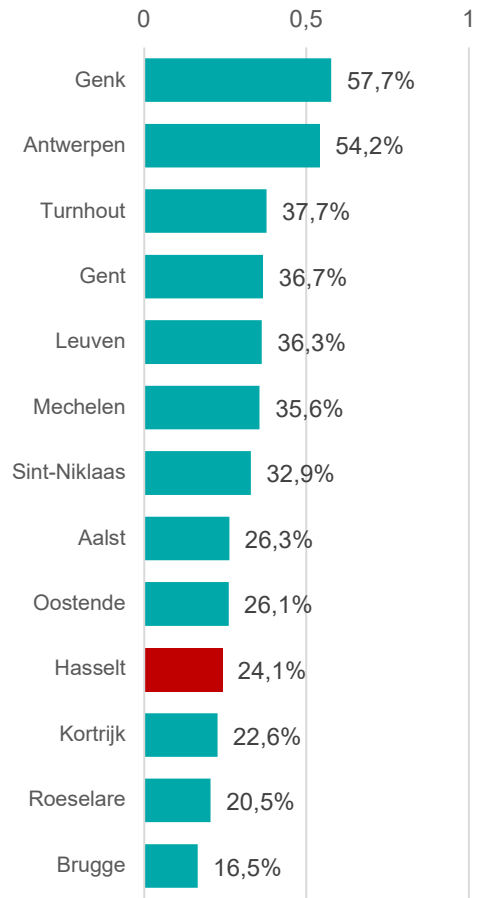
Bron: Rijksregister | Provincies in cijfers

Met één op vijf inwoners met een niet-Belgische herkomst scoort Hasselt qua diversiteit vrij laag in de rangorde van de centrumsteden. Koplopers zijn Genk (57,7 %) en Antwerpen (54,2 %).

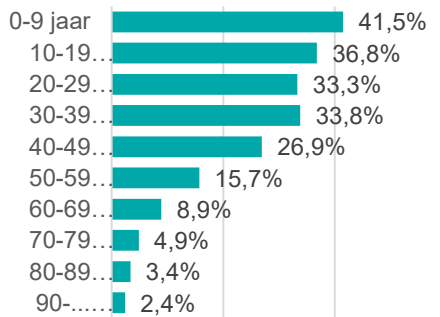
Wel **NEEMT** de **DIVERSITEIT** in Hasselt sterk **TOE**. In 2012 telde Hasselt 12 482 inwoners niet-Belgische herkomst, tien jaar later zijn er dit 19 196. Het aandeel onder de bevolking steeg van 16,7 tot 24,1 %.

Vooraf **ONDER DE JONGSTE LEEFTIJDGROEPEN** is de **DIVERSITEIT** het **HOOGST**. Zo heeft 40 % van de 0-9-jarigen vreemde roots. Bij de oudere leeftijdsgroepen bedraagt dit daar slechts een fractie van. De hoge diversiteit onder de Hasseltse jongeren is een indicatie dat Hasselt in toekomst verder zal verkleuren.

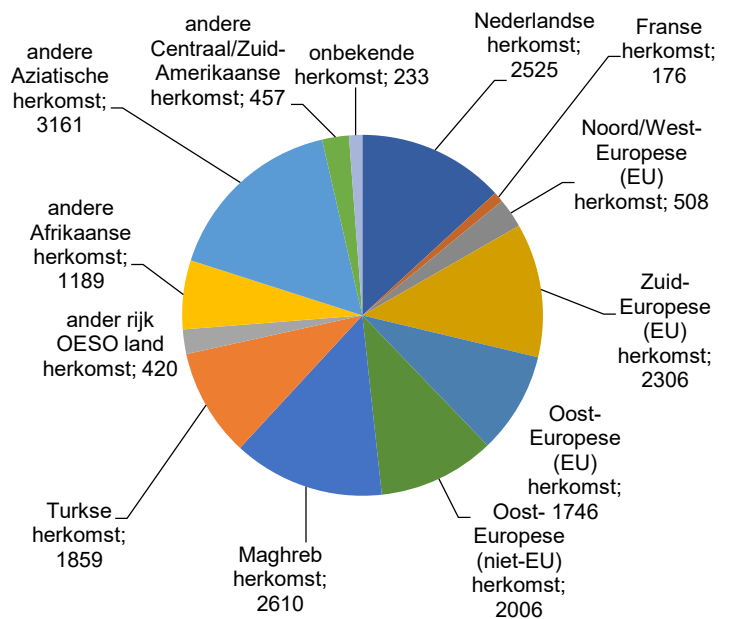
Aandeel inwoners niet-Belgische herkomst | 2022



Aandeel inwoners vreemde herkomst naar leeftijdsklasse



Hasselt telt meer dan 152 verschillende herkomstnationaliteiten. Omwille van dit grote scala, spreekt met ook van **SUPERDIVERSITEIT**. De grafiek rechts geeft een overzicht van de in Hasselt meest voorkomende herkomstgroepen. Ongeveer één op drie personen van buitenlandse herkomst, heeft een herkomst van binnen de Europese Unie.




LEEFKWALITEIT


Veiligheid & criminaliteit

De **CRIMINALITEITSGRAAD** geeft een indicatie rond hoe het gesteld is met de veiligheid in de stad. Evoluties geven trends van het voorkomen van bepaalde fenomenen weer, maar kunnen net zo goed wijzen op een veranderende aangiftebereidheid van de bevolking of een verschuiving in de focus van de politie.

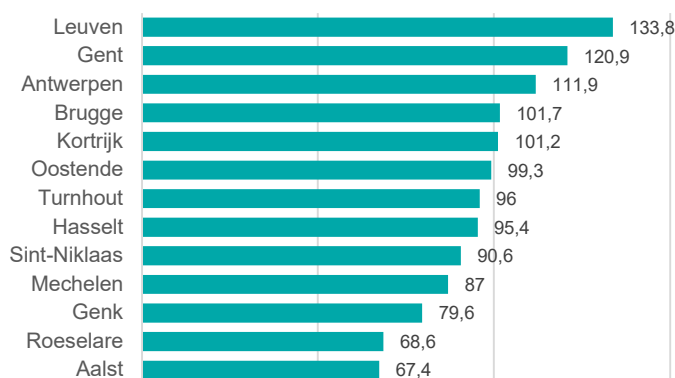
In de loop van 2021 telt Hasselt **7 564 GEREGISTREERDE MISDRIJVEN**. Een misdrijf is een overkoepelende term voor alle gedragingen die in strijd zijn met de strafwet en waarop een straf is gesteld. De criminaliteitsstatistieken zijn gebaseerd op de proces-verbalen van de politiediensten van de geïntegreerde politie. Het gaat zowel om pogingen als voltooide misdrijven.

Met 7 564 misdrijven komt een einde aan de dalende tendens, die Hasselt kende sinds 2012. Deze **BREUK** zien we ook terug in verschillende andere centrumsteden. 


Met **95,4 GEREGISTREERDE FEITEN PER 1.000 INWONERS** scoort Hasselt in vergelijking met de andere centrumsteden vrij gemiddeld. Leuven komt als stad op de eerste plaats, maar ook andere steden zoals Gent en Oostende scoren hoog. 


Kijken we naar type misdrijven dan worden diefstal en afpersing het meest gerapporteerd, al kennen ook net die de sterkste daling. 

Geregistreeerde misdrijven | per 1 000 inwoners | 2021




Bron: Criminaliteitsstatistieken Federale Politie | Provincies.incijfers.be

Het aantal geregistreeerde feiten hangt niet altijd samen met hoe veiligheid ervaren wordt door de burgers zelf. Het **ONVEILIGHEIDSGEVOEL** in Hasselt ligt erg laag. Uit de Stadsmonitor blijkt dat 6 % van de Hasselaren zich vaak onveilig voelt in de stad. Hiermee doet Hasselt het erg goed, enkel in Leuven en Brugge liggen deze cijfers nog lager. 

Het onveiligheidsgevoel beperkt zich tot sommige plekken in de stad. In de eigen buurt bedraagt het onveiligheidsgevoel slechts de helft. Ook het aandeel inwoners dat aangeeft bepaalde plekken te vermijden omwille van risico's op onveiligheid, ligt hoger op stadsniveau (10 %) dan op buurtniveau (7 %). 

Een ander aspect van veiligheid is **VERKEERSVEILIGHEID**. Ook de verkeersongevallen met letsel volgen in dalende tendens sinds 2009 . Na een stijging in 2018, daalt het aantal verkeersongevallen met letsel opnieuw. In 2021 vinden er 259 verkeersongevallen met letsel plaats. Ook het aantal verkeersslachtoffers daalt. 

Een indicatie van hoe de Hasselaar verkeersveiligheid aanvoelt, krijgen we op basis van de Stadsmonitor. 53 % van de Hasselaren vindt het **VEILIG OM TE FIETSEN IN DE BUURT**. Verplaatsen we de focus naar de Hasseltse kinderen (jonger dan 12) is nog minder dan de helft (40 %) het eens met de stelling dat kinderen zich veilig zelfstandig kunnen verplaatsen in de buurt. 

Buurthinder

Bijna één op vijf Hasselaren geeft aan vaak **BUURTHINDER** te ondervinden. Dat is lager dan in de meeste andere centrumsteden waar een kwart van de inwoners aangeeft vaak buurthinder te ondervinden. In de grootsteden Antwerpen en Gent ervaren de inwoners het meeste hinder, ongeveer dubbel zo veel als in onze stad.

Top 10 overlast | 2020



Kijken we naar enkele afzonderlijke aspecten van hinder, dan valt op dat de meeste gesignaleerde **OVERLAST VERKEERSGERELATEERD** is. Hasselt scoort op elk van de buurthinderaspecten beter dan een gemiddelde centrumstad. Enkel op sluipverkeer in de eigen buurt hinkt Hasselt achterop. [📄](#)

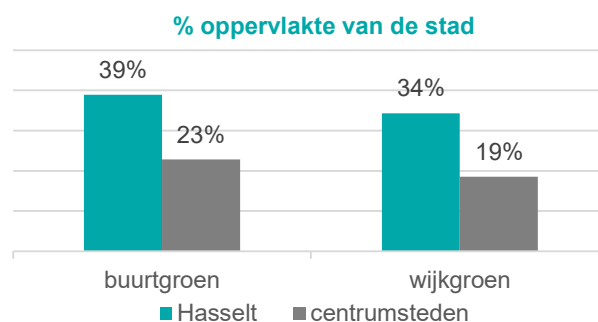
Enkele aspecten van overlast gerelateerd aan lawaaihinder nemen toe sinds 2017, ongetwijfeld een gevolg van COVID-19.

Kwalitatieve openbare ruimte

Leven, wonen en werken in een gezonde leefomgeving komt het welbevinden en de veiligheid van alle inwoners ten goede. De aanwezigheid van voldoende en **KWALITATIEF GROEN** is daarbij van groot belang.


We maken een onderscheid tussen verschillende types groen. **BUURTGROEN** is minimum 0,2 ha groot, van **WIJKGROEN** spreken we als de oppervlakte groter is dan 10 ha.

Hasselt telt procentueel meer **OPPERVLAKTE** buurtgroen en wijkgroen dan het gemiddelde van de centrumsteden. Samen met Genk en Turnhout behoort Hasselt tot de centrumsteden met procentueel de grootste oppervlakte buurt- en wijkgroen. [📄](#)

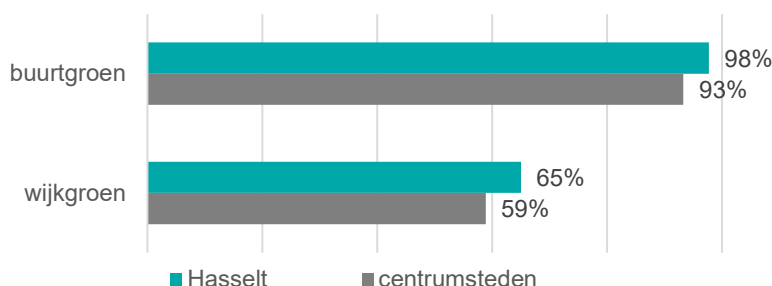


Bron: Stadsmonitor


Minstens even belangrijk is **GROEN IN DE BUURT** van inwoners. Voor buurtgroen kijken we naar het aandeel inwoners dat binnen 400 meter van buurtgroen wonen. Voor wijkgroen hanteren we een straal van 800




meter. Ook op dit vlak scoort Hasselt beter dan het gemiddelde van de centrumsteden. Een stuk beter als we kijken op vlak van oppervlakte, wel zakt de stad weg in tot de middenmoot als we kijken naar het percentage inwoners in de buurt van wijkgroen. 

% inwoners dat binnen straal van buurt- en wijkgroen woont



Bron: Stadsmonitor

Meer dan acht op tien Hasselaren vinden dat er **VOLDOENDE GROEN IN DE BUURT** is. Daarmee scoort Hasselt goed in vergelijking met andere centrumsteden. Het aandeel inwoners dat tevreden is over groen in de stad, ligt met drie op vier iets lager. 

Een ander aspect van de openbare ruimte is het **RUIMTEGEBRUIK**. In Hasselt namen in 2021 de percelen met een gebouw op 2 625 ha in. Tien jaar eerder was dat 2 466 ha , een toename met bijna 5,5 % . De bebouwingsgraad bedraagt voor Hasselt 6,9 %, laag in vergelijking met de andere centrumsteden .

Kwalitatieve voorzieningen

Een belangrijk aspect van een leefbare stad is een aanbod aan **VOORZIENINGEN** dat **AFGESTEMD** is op de **NODEN** en behoeften van de **STADSBEWONERS**.

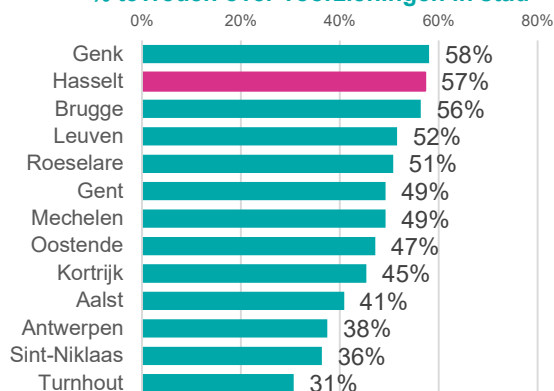
Vragen we de Hasselaren zelf hoe tevreden ze zijn over het voorzieningenaanbod in de stad, doen we het als stad erg goed. Bijna **ZES OP TIEN HASSELAREN** (57 %) is **TEVREDEN**. Hiermee scoort Hasselt bij de best scorende centrumsteden op deze samenvattende indicator. In de survey van de Stadsmonitor werden 16 voorzieningen aan een representatief staal van inwoners uit elke Vlaamse centrumstad voorgelegd.

We bekijken deze afzonderlijk per thema.


Sport en recreatievoorzieningen


Een leefbare stad voorziet in een kwaliteitsvol en gediversifieerd aanbod **AAN SPORT- EN RECREATIEVOORZIENINGEN** dat afgestemd is op de behoeften en de wensen van haar stadsbewoners. Dit aanbod geeft aan alle bevolkingsgroepen de kans om hun sportieve activiteiten te ontplooiën. De **TEVREDENHEID** van de sportvoorzieningen (sportcentra, zalen en pleinen voor binnen- en buitensport) ligt erg **HOOG** in Hasselt: ongeveer acht op tien inwoners is tevreden over het

% tevreden over voorzieningen in stad




Bron: Stadsmonitor


aanbod op sportvlak. Ook de tevredenheid over de recreatievoorzieningen (recreatiedomeinen, wandel- en fietspaden ...) in de stad, ligt met 78 % hoog. 


Verder geeft de Stadsmonitor een beeld van de **SPORTPARTICIPATIE** van de Hasselaar: wat is het aandeel van de Hasselaren die aangeven regelmatig aan sport te doen? Meer dan zes op tien van alle Hasselaren sport minimum wekelijks , een stijging in vergelijking met de vorige edities.

Dat Hasselt een goed **UITGEBREIDE SPORTACCOMMODATIE** heeft, blijkt uit de cijfers. In 2021 zijn er iets meer dan 290 sportinfrastructuren. Op vlak van **SPORTCLUBS** scoort Hasselt dan weer iets lager (201,8 sporters per 1.000 inwoners t.o.v. 208 voor Vlaanderen).


Voorzieningen Cultuur en vrije tijd

Een leefbare stad zorgt ook voor een kwaliteitsvol en gediversifieerd **AANBOD** aan **CULTURELE VOORZIENINGEN**. Hasselt behoort samen met Genk, Gent, Brugge en Leuven tot de centrumsteden waar de tevredenheid over de culturele voorzieningen in de stad piekt boven de 80%. Hasselt kan dus hoge tevredenheidsscores optekenen, wel kent de tevredenheid een dalende tendens. 

Een ander aspect van cultuur en vrije tijd is het aandeel inwoners dat het afgelopen jaar een bibliotheek heeft bezocht, in de eigen stad of elders. Meer dan de helft (50 %) van alle inwoners bezocht een openbare bibliotheek in de eigen stad. Hiermee scoort Hasselt in de lijn van de andere centrumsteden. 

De participatie aan tal van vrijetijds- en culturele activiteiten ligt hoog: Bijna de helft participeert regelmatig aan cultuur in de eigen stad. 

Voorzieningen kinderopvang & onderwijs

Hasselt is een echte onderwijsstad. Ook de inwoners zijn erg tevreden over de **ONDERWIJSVOORZIENINGEN** in de stad. Met **92 % TEVREDENHEID** scoort het Hasselts onderwijs erg goed. Ook op vlak van voldoende aanbod aan kleuter- en lager onderwijs in de buurt scoort Hasselt met 85 % goed. 

Het Hasseltse onderwijs aanbod zorgt ervoor dat ook veel leerlingen uit de buurgemeenten - maar ook de ruimere regio - hun weg vinden naar het Hasseltse onderwijs. Deze **GROTE INSTROOM** zorgt ervoor dat hun aantal leerlingen die in Hasselt naar school gaat, een stuk hoger ligt dan het aantal dat in Hasselt woont. En dit zowel in het kleuter-, lager als secundair onderwijs.  Samen met deze grote instroom zorgen de demografische ontwikkelingen voor **CAPACITEITSDRUK** op de onderwijsvoorzieningen. Vooral op het secundair onderwijs zal deze de komende jaren toenemen.


Daarnaast is er ook het **HOGER ONDERWIJS** die studenten vanuit heel de provincie en van daarbuiten naar Hasselt doet afzakken.

Wanneer de inwoners tevreden zijn over de kinderopvang in hun stad, wordt dat als een belangrijke kwaliteit van de woonomgeving gezien. Hasselt telt in 2022 **1 101** plaatsen voor **OPVANG VAN BABY'S EN PEUTERS**. Dat zijn er 55,6 kindplaatsen per 100 kinderen van 0 tot 3 jaar. Het aanbod kinderopvang is hiermee in Hasselt **BETER UITGEBOUWD** dan gemiddeld voor de centrumsteden.



Gezondheidsvoorzieningen en voorzieningen voor ouderen en senioren

Zorgbehoevende ouderen moeten een beroep kunnen doen op voorzieningen op maat, die zoveel mogelijk aansluiten bij de vertrouwde leefomgeving. De ouderenvoorzieningen moeten betaalbaar en bereikbaar zijn en ook voldoende aangepast om met de diversiteit aan doelgroepen in de stad om te gaan. Wanneer de inwoners tevreden zijn over de ouderenvoorzieningen in de stad, wordt dat als een belangrijke kwaliteit van de woonomgeving gezien.

De **TEVREDENHEID OVER DE OUDERENVOORZIENINGEN** in Hasselt ligt erg hoog: ruim drie op vier Hasselaren zijn tevreden. Samen met Genk, Kortrijk en Roeselare behoren we tot de best scorende centrumsteden. De tevredenheid over ouderenvoorzieningen in de buurt ligt met 60% iets lager.


Kijken we naar het **AANTAL PLAATSEN IN WOONZORGCENTRA** ('rusthuizen') en in **ASSISTENTIEWONINGEN** ('serviceflats') dan telt Hasselt 8,7 plaatsen per 1 000 65-plussers. Dit aanbod nam de voorbije jaren toe : in 2022 telde Hasselt 1 133 erkende plaatsen in woonzorgcentra en een capaciteit van 448 in assistentiewoningen. Naast woonzorgcentra en assistentiewoningen zijn er nog een aantal andere woongelegenheidsvormen voor ouderen in de stad.



Voorzieningen voor jongeren

Een kwaliteitsvol en gediversifieerd aanbod aan voorzieningen voor jongeren maakt deel uit van een leefbare wijk. Door een goede inplanting zouden deze toegankelijk en bereikbaar zijn voor iedereen. Ongeveer zeven op tien Hasselaren zijn tevreden over de jongerenvoorzieningen in Hasselt.  Hiermee scoort Hasselt goed in vergelijking met de andere centrumsteden. Telkens meer dan de helft van alle Hasselaren is tevreden over de speelvoorzieningen en activiteiten voor kinderen in de buurt. 


Winkelvoorzieningen

De tevredenheid over het aanbod aan uitgaansgelegenheden, restaurants en eetcafés zegt iets over hoe kwaliteitsvol en divers het horeca-aanbod is in de stad en in welke mate het aanbod beantwoordt aan de verwachtingen van de inwoners.

De **TEVREDENHEID** over de **SHOPPING- EN WINKELVOORZIENINGEN** in Hasselt ligt erg **HOOG**. Ook op dit vlak scoort Hasselt tot de best scorende centrumsteden. Zo is meer dan acht op tien inwoners tevreden over de shopping- en winkelvoorzieningen (83 %). Ook de horeca (restaurants en eetcafés) haalt goede punten (89 %). Ongeveer acht op tien Hasselaren vinden dat er voldoende winkels zijn in de eigen buurt. 

Een **UITGEBREID EN DIVERS AANBOD** aan winkelvoorzieningen is noodzakelijk voor een leefbare en duurzame stad . Hasselt kent een hogere dichtheid aan handelspanden dan gemiddeld in de centrumsteden. Ook binnen dit aanbod is de diversiteit groot. 

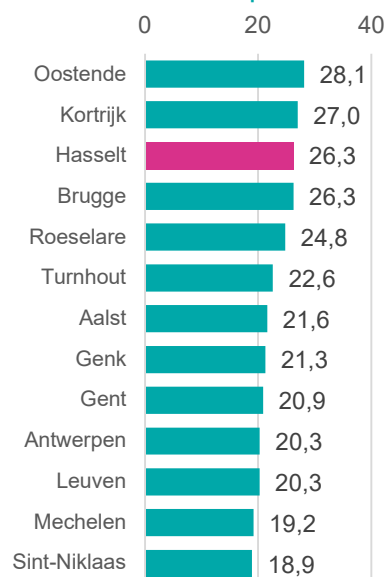
Een aandachtspunt is de **LEEGSTAND** van de Hasseltse detailhandel. In 2022 stond 15,1 % van de 2 096 handelspanden leeg. Dat is een daling na de piek in 2021. 

Het is belangrijk om leegstand te analyseren volgens de tijd dat een pand leegstaat. 

Panden die langdurig (één tot drie jaar) of structureel (meer dan drie jaar) leegstaan vragen om maatregelen. Naargelang de ligging zijn aangepaste ingrepen mogelijk.

KOOPSTROMEN geven een beeld waar consumenten van een bepaalde woonplaats voornamelijk naar toe gaan om hun aankopen te doen. Dit kan erg verschillen van product tot product. Voor dagelijkse producten spelen de nabijheid en de bereikbaarheid de belangrijkste rol. Voor andere producten is een consument vaak meer bereid om een grotere afstand af te leggen om een product aan te schaffen. Koopstromen worden berekend op basis van het koopstromenmodel van RetailSonar. De koopstromen kunnen worden uitgedrukt in EUR (geschatte bestedingen) of in FEQ. Eén FEQ is een fictieve consument die 100% van het standaardbudget voor de productcategorie besteedt in de respectievelijke gemeente. Het reële aantal klanten ligt dus vele malen hoger.

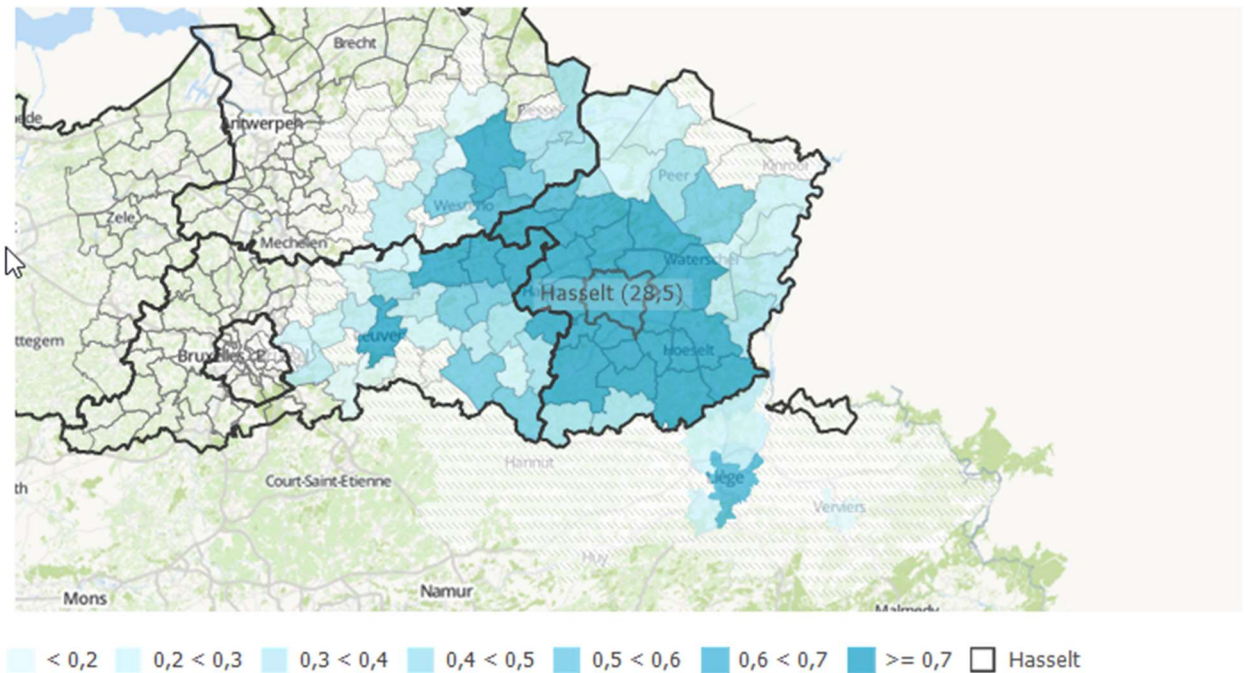
Aantal handelspanden per 1000 inwoners | 2022



Bron: Locatus

De klanten van de winkels voor **DAGELIJKSE GOEDEREN** (bijvoorbeeld groenten, fruit, vlees, brood en geneesmiddelen) komen voor 44,4 % uit de gemeente zelf. Voor andere type goederen ligt de instroom vanuit andere gemeenten nog hoger: 71,5 % voor **PERIODIEKE GOEDEREN** (bijvoorbeeld kledij, schoenen, boeken, kleinere huishoudartikelen), 58,1 % voor bruin- en witgoed, 47,4 % voor doe-het-zelf en 67,2 % voor andere producten in en om de woning.

Koopattractie periodieke goederen | % van totale verzorgingsgebied Hasselt in FEQ | 2019



Bron: Retailsonar | provincies.incijfers.be

Bron: Retailsonar | Provincies.incijfers.be

Hasselt heeft dus een aantrekkingskracht, zeker in de omliggende gemeenten maar ook in de ruimere provinciale regio.

Een andere invalshoek is kijken naar het percentage van het budget dat Hasselaren besteden in de eigen stad per type goederen. Dit ligt het hoogst voor periodieke goederen (77,9 %), dagelijkse goederen (77,2 %), doe-het-zelf (78,2 %), gevolgd door bruin- en witgoed (57,3 %), en categorie in om de woning (48 %).

Mobiliteit

In de Stadsmonitor werd de Hasselaar ook bevraagd over een aantal mobiliteitsaspecten. Op vlak van infrastructuur is acht op tien van de Hasselaren akkoord dat er **VOLDOENDE OPENBAAR VERVOER** is in de buurt. Over de **STAAT VAN DE VOETPADEN** is 54 % van de Hasselaren tevreden. Over de staat van de fietspaden is nog net meer dan de helft van de Hasselaren tevreden.

INCLUSIE

Financiële armoede

Armoede is een belangrijke indicator om het inclusieve karakter van een samenleving te meten. Door het wegnemen van de risico's tot armoede verminderen we de kans op sociale uitsluiting. Armoede uit zich op diverse domeinen, echter is het gebrek aan voldoende (financiële) middelen hierbij een kernelement.

Gegevens over de **FISCALE INKOMENS** geven een globaal zicht op de financiële draagkracht van de Hasseltse inwoners. In het inkomstenjaar 2019 (aanslagjaar 2020) bedraagt het **GEMIDDELD NETTO BELASTBAAR INKOMEN** per inwoner in Hasselt € 22 066. Hiermee scoort Hasselt het hoogst van alle Limburgse gemeenten en dus veel hoger dan gemiddeld voor heel Limburg (€ 19 807). In het Vlaams Gewest bedraagt het netto belastbaar inkomen gemiddeld € 21 035. En samen met Leuven bij de hoogst scorende centrumsteden.

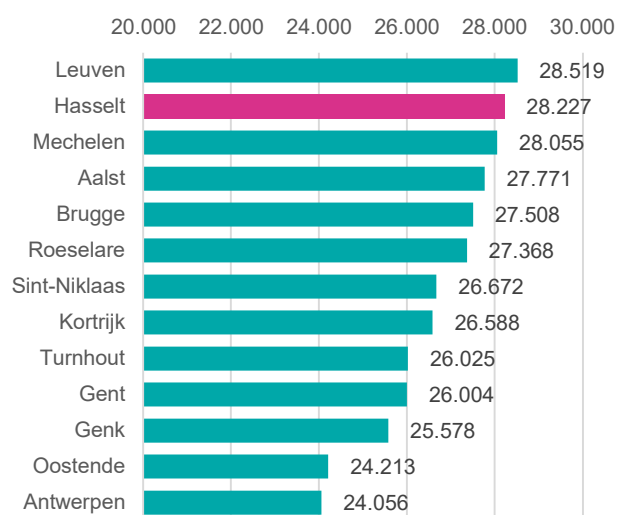
Het **MEDIAAN-** of doorsnee **INKOMEN** geeft een genuanceerder beeld van het inkomensniveau. Het mediaaninkomen is de waarde van het middelste inkomen van alle inkomensaangiften: de helft van de gezinnen verdient meer, de andere helft verdient minder dan dit inkomen.

In Hasselt bedraagt het mediaaninkomen € 28 286. Dit ligt op dezelfde hoogte als het Vlaams Gewest (€ 28 285). Het mediaaninkomen van de provincie bedraagt € 27 998. [📄](#)

Het **AANDEEL INKOMENS LAGER DAN € 20 000** schetst een beeld van de aanwezigheid van gezinnen die over een beperkt of relatief laag inkomen beschikken.

In Hasselt is 31,0 % van alle inkomensaangiften lager dan € 20 000. Dat is gemiddeld in vergelijking met het aandeel van Limburg (30,5 %). Het aandeel inkomensaangiften lager dan € 20 000 in het Vlaams Gewest bedraagt 30,8 %.

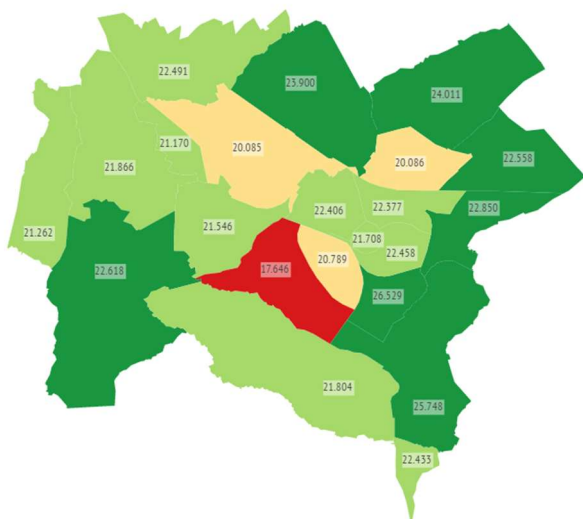
Mediaan inkomen fiscale aangiften
(inkomensjaar 2019)



Bron: Algemene Directie Statistiek - Statistics Belgium

Enkele van deze fiscale gegevens zijn ook beschikbaar op wijkniveau en laten dus toe de Hasseltse buurten met elkaar te vergelijken. Onderstaand kaartje geeft een overzicht van het gemiddeld inkomen per wijk en toont de grote variatie tussen buurten aan. **IN RUNKST, BANNEUX EN KURINGEN-CENTRUM** ligt het gemiddeld inkomen globaal gezien lager. In de vroegere deelgemeenten ligt het inkomen dan weer gemiddeld iets hoger. [📄](#)

Figuur 1 - Gemiddeld inkomen per wijk (inkomstenjaar 2013)



Het aantal personen die **AANVULLENDE HULP EN ONDERSTEUNING ONTVANGEN** in functie van de wettelijke of Europese armoedegrens, en dit via diverse bronnen is een bijkomende indicator die de armoede in kaart kan brengen. Voorbeelden zijn:

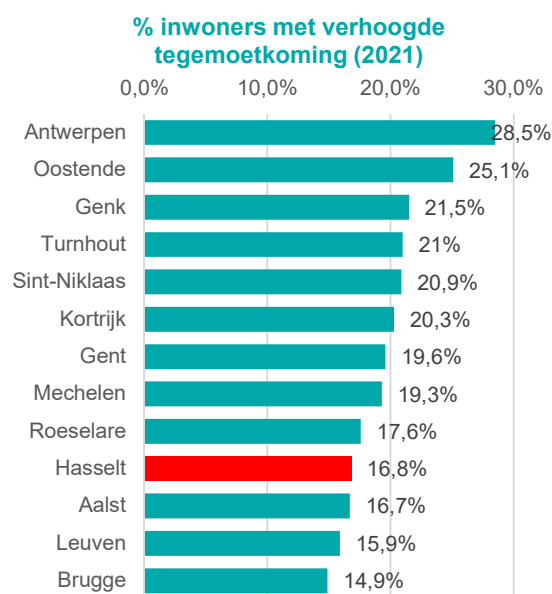
- personen met een **LEEFLOON** en **EQUIVALENT LEEFLOON**
- de **INKOMENSGARANTIE VOOR OUDEREN (IGO)**
- de **VERHOOGDE TEGEMOETKOMING IN DE ZIEKTEVERZEKERING**
- de **ZORGBUDGET OUDEREN (VROEGERE THAB)**

Deze maatregelen hebben tot doel het inkomen op te trekken tot aan de wettelijke armoedegrens.


Het **AANDEEL LEEFLONERS IN HASSELT STEEG** tussen 2011 en 2021 van 6,35 naar 8,74 promille (van 469 naar 693 in absolute cijfers). Hiermee scoort Hasselt – na Tongeren - het hoogst in Limburg (gemiddelde in Limburg is 4,27 leefloners per 1 000 inwoners). In vergelijking met andere centrumsteden scoort Hasselt achteraan het rijtje.

16,8 % van alle **HASSELAREN** heeft in 2021 **EEN VERHOOGDE TEGEMOETKOMING IN DE ZIEKTEVERZEKERING**. Ten opzichte van de dertien Vlaamse centrumsteden scoort Hasselt vrij gemiddeld.

Binnen de stad zijn er grote verschillen tussen de verschillende wijken. Het hoogst scoort de wijk **RUNKST BUITEN SINGEL**, waar 29,1 % van alle inwoners verhoogde tegemoetkoming in ziekteverzekering heeft. Verder kennen ook de wijken rond **HASSELT-CENTRUM** (25,7 %), **KEMPISCHE**




Bron: InterMutualistisch Agentschap

WIJK (25,0 %), **BANNEUX** (23 %), **KATARINA** (21,1 %) en **RUNKST-CENTRUM** (20,1 %) een hoger aandeel inwoners met verhoogde tegemoetkoming. 


Het **ZORGBUDGET VOOR OUDEREN** is een financiële tegemoetkoming voor ouderen (vanaf 65 jaar) die moeilijkheden ondervinden bij het uitvoeren van dagelijkse taken. De tegemoetkoming is bedoeld om de kosten ten gevolge van de zorg te vergoeden. Ze wordt enkel toegekend aan personen met een beperkt inkomen. In 2022 hadden **1.219 OUDEREN** van 65+ jaar in Hasselt een tegemoetkoming voor hulp aan bejaarden. Dit **AANTAL STEEG** tussen 2010 en 2022 van 1 149 naar 1 219. Dit brengt het aandeel 65-plussers met THAB in 2020 op 6,5 %. Hiermee scoort Hasselt lager dan Limburg (7,6 %). In het Vlaams Gewest bedraagt dit aandeel 6,4 %.

Een laatste indicator voor financiële armoede zijn inwoners met **PROBLEMATISCHE SCHULDEN**.

Eind 2022 waren er in Hasselt **1 168 KREDIETNEMERS** met minstens één achterstallig, **NIET-GEREGULARISEERD KREDIET**. Dat betekent dat de kredietnemer nog geen regeling getroffen heeft met de bank of de kredietinstelling voor de verdere afbetaling. Ten opzichte van alle uitstaande kredieten in Hasselt is dat **2,7 %**. Het gaat om consumptiekredieten en hypothecaire kredieten samen. Hasselt scoort hiermee gemiddeld in vergelijking met Limburg (2,7 %). In vergelijking met de andere centrumsteden scoort Hasselt bij de laagste van alle centrumsteden. 

Het aantal kredietnemers met minstens één achterstallig krediet nam tussen 2007 en 2014 toe om daarna terug te dalen tot ongeveer hetzelfde niveau als in 2007 (1 252). Het aandeel kredietnemers met minstens één achterstallig krediet evolueerde van 4,1 % naar 2,7 %. 

Ongeveer **10 %** van de Hasseltse huishoudens heeft **MOEILIKHEDEN OM REKENINGEN TE BETALEN**, zo blijkt uit de Stadsmonitor Survey 2020.

Als we kijken naar het type uitgaven dat de Hasselaars moeilijk konden betalen, zien we in de bijgevoegde grafiek **NUTSVOORZIENINGEN** (elektriciteit/water/gas/stookolie), **ANDERE KOSTEN** en **GEZONDHEIDSKOSTEN** als de top 3 uitgaven. 



Het risico om in armoede verzeild te raken is ongelijk verdeeld. Zo hebben personen met een niet-Belgische herkomst en eenoudergezinnen een verhoogd risico om terecht te komen in armoede.

% Hasselaren die afgelopen jaar uitgaven niet konden betalen



Bron: [2020 | Stadsmonitor]

Wonen, betaalbaarheid en dak- en thuisloosheid

Een **MEERDERHEID** van de **EENGEZINSWONINGEN** in Hasselt zijn van het type **OPEN** (39,6 %) of **HALF OPEN** (32,3 %) **BEBOUWING**. Het aantal eengezinswoningen in open bebouwing ligt van alle centrumsteden het hoogst in Hasselt en Genk (40,0 %).  Kijken we naar het bouwjaar van de gebouwen in Hasselt zien we dat de stad procentueel meer gebouwen van na de eeuwwisseling telt en verhoudingsgewijs minder gebouwen van voor de Tweede Wereldoorlog. 

Kijken we naar het woningtype, dan zien we een sterke stijging van het aantal appartementen in Hasselt [↗](#). Het aandeel appartementen t.o.v. van alle woongelenheden nam de voorbije tien jaar dan ook sterk toe. In 2022 is 40,2 % van alle woongelengheden een appartement [↗](#).

Bijna **NEGEN OP TIEN HASSELAREN** (87,9 %) is **TEVREDEN** over zijn **WONING** [↗](#). De tevredenheid over de eigen woning ligt erg hoog in Hasselt in vergelijking met de andere centrumsteden.

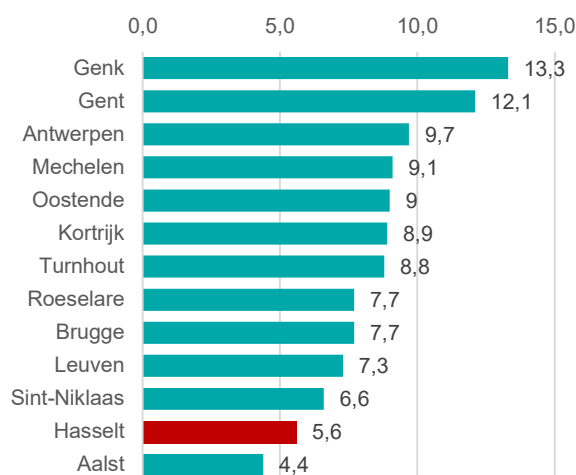
Als we kijken naar de betaalbaarheid van een woning wordt de Hasselaar geconfronteerd met **STIJGENDE MEDIAAN WONINGPRIJZEN** ten opzichte van 2010, dit voor zowel huizen (+33,0 %) als appartementen (+37,9 %). Wel worden nieuwbouwwoningen en -appartementen niet meegerekend bij de berekening van deze mediaanprijzen. [↗](#)

SOCIALE HUURWONINGEN zijn een belangrijke facilitator in het realiseren van het recht op kwaliteitsvol wonen. In 2022 telt Hasselt **2 026 SOCIALE HUURWONINGEN**. Vijf jaar eerder stond de teller op 1 897 [↗](#). Ten opzichte van alle particuliere huishoudens in Hasselt is dat 5,5 %. Die verhouding ligt in Hasselt lager dan in Limburg (6,1 %) en het Vlaams Gewest. In vergelijking met de andere centrumsteden is het aanbod aan sociale huurwoningen in Hasselt eerder beperkt. [↗](#)

In 2021 stonden er **2 667 UNIEKE GEZINNEN** op de **WACHTLIJST** als kandidaat-huurder voor een sociale huurwoning. Dit is **MEER DAN EEN VERDUBBELING** (1 118 gezinnen) in vergelijking met 2012. [↗](#)

Huurders hebben dubbel zo veel betalingsmoeilijkheden, 56% van de huurders, in vergelijking slechts 12% woning-eigenaars ervaren problemen. Daarnaast besteedt **20% VAN DE HASSELAREN** meer dan 30% van het **GEZINSINKOMEN** aan **HUUR** of de **AFBETALING** van een lening, wat een verdere preciaire situatie teweeg kan brengen.

% Sociale huurwoningen t.o.v. alle huishoudens (2021)



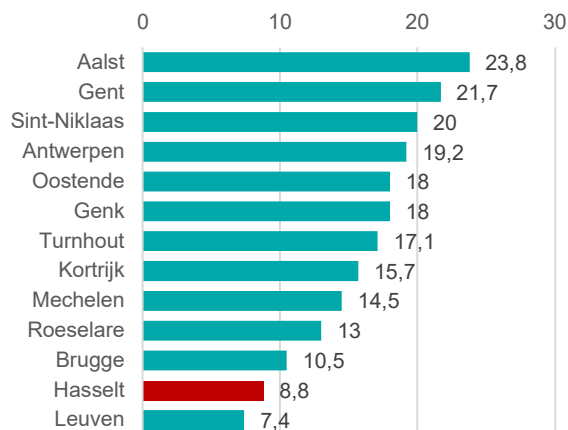
Bron: Vlaamse Maatschappij voor Sociaal Wonen

Energiearmoede

Om een idee te krijgen van het aantal inwoners die moeite hebben om energie te kunnen betalen, kijken we naar het aantal geplaatste budgetmeters. Een sociale energieleverancier kan een budgetmeter of stroombegrenzer plaatsen bij een klant als energiekosten niet betaald worden. Bij een budgetmeter moet het energieverbruik op voorhand betaald worden.

In 2021 telt Hasselt 324 klanten ELEKTRICITEIT met een BUDGETMETER. Per 1 000 elektriciteitsklanten in Hasselt hebben er 8,8 een budgetmeter. Dit aantal ligt lager in Hasselt dan in de rest van Limburg (10,9) en het Vlaams Gewest (12,4). Ook in vergelijking met andere centrumsteden ligt het aantal budgetmeters per 1000 klanten eerder laag.

Aantal budgetmeters per 1.000 klanten elektriciteit (dec 2021)

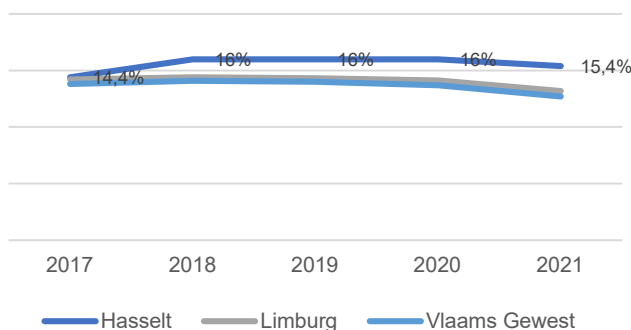


Bron: provincies.incijfers.be

Kinderarmoede

Een bijkomend gegeven dat inzicht geeft in inclusie is kinderarmoede. Het aantal geboortes in een kansarm gezin en het aantal eenoudergezinnen geven een indicatie naar het risico op kinderarmoede.

% geboorten in een kansarm gezin



Niet elk kind start van bij de geboorte vanuit een gelijke startpositie. Dat geldt zeker voor kinderen die geboren worden of opgroeien in armoede. In 2021 vond 15,4 % van de GEBORTEN in Hasseltse gezinnen plaats binnen een KANSARM GEZIN, meer dan een verdubbeling in vergelijking met 2001 (cijfers Kind en Gezin).

Voor sommige types gezinnen ligt het risico om in armoede verzeild te raken hoger als andere. Dit is zo voor eenoudergezinnen, waar de combinatie van een enkel inkomen en de zorg voor de kinderen kan zorgen voor zware druk.

Het AANTAL EENOUDERGEZINNEN in Hasselt STIJGT. Omdat één huishouden meerdere minderjarige kinderen kan tellen, kijken we naar het aantal minderjarigen met een alleenstaande ouder. Van alle minderjarigen in Hasselt woont 80,3 % in bij een paar (59,5 % bij een gehuwd paar en 20,8 % bij een niet gehuwd samenwonend paar), wat betekent dat ongeveer ÉÉN OP ZES JONGEREN (16,4 % of 2 141 jongeren) leeft bij een ALLEENSTAANDE OUDER.

De kinderarmoede is ook gekleurd: zo ligt het armoederisico hoger bij moeders van niet-Belgische origine dan bij moeders van Belgische origine.


Kansen in het onderwijs

De kans op een succesvolle schoolloopbaan hangt nauw samen met het milieu waarin de leerling opgroeit. Een aantal leerlingenkenmerken laten ons toe een beeld te schetsen van de sociale achtergrond van de Hasseltse leerlingen. Het gaat om volgende kenmerken:

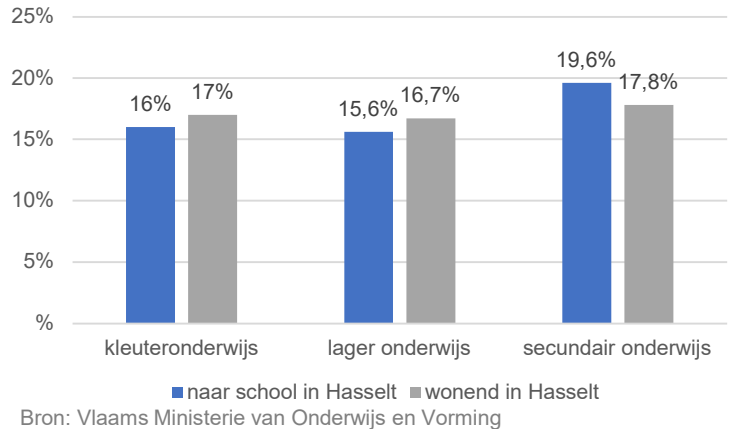
- laag **OPLEIDINGSNIVEAU** van de **MOEDER**
- **GEZINSTAAL** niet Nederlands
- ontvangen van een **SCHOOLTOELAGE**
- wonen in **BUURT** met hoge mate van schoolse vertraging

Leerlingen die scoren op één of meerdere van deze kenmerken lopen hoger risico op **BEPERKTERE ONDERWIJSKANSEN**, zo blijkt uit wetenschappelijk onderzoek. Net daarom krijgen scholen via het financieringsdecreet extra werkingsmiddelen en lestijden om gelijke onderwijskansen voor deze kinderen te garanderen.

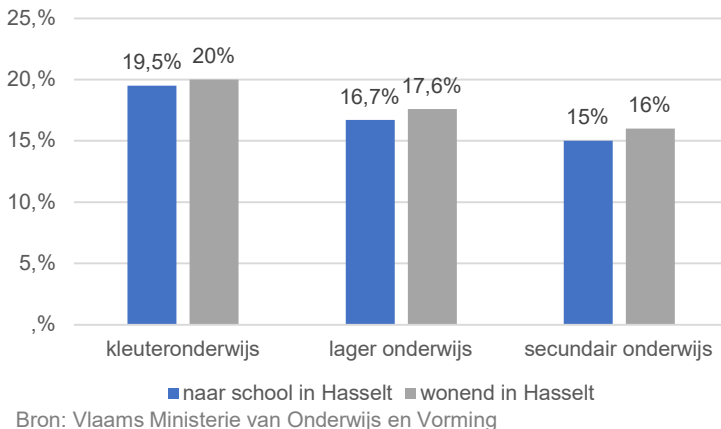
Het **OPLEIDINGSNIVEAU** van **ouders** hangt nauw samen met de economische situatie van het gezin, een hoger opleidingsniveau hangt samen met een hoger sociaal en cultureel kapitaal, zoals een ruimer netwerk, betere toegang tot informatie, ... wat de schoolloopbaan van hun kinderen positief beïnvloedt. Als we kijken naar het opleidingsniveau van de moeder zien we de volgende trends voor de leerlingen wonende in Hasselt.

Binnen het **KLEUTERONDERWIJS EN LAGER ONDERWIJS** heeft **16,0 %** van de in Hasselt wonende leerlingen een **LAAG OPGELEIDE MOEDER**. Tenslotte, ongeveer **ÉÉN OP VIJF LEERLINGEN** secundair heeft een **LAAG OPGELEIDE MOEDER**. 

Aandeel leerlingen met laag opgeleide moeder (2022)



Aandeel leerlingen met andere thuistaal (2022)





Als de gezinstaal van de leerling niet overeenstemt met de onderwijstaal, moet de leerling een extra **TAALKLOOF** overbruggen, wat een hoger risico geeft op verminderde onderwijskansen. We spreken over een leerling met een andere thuistaal als de leerling met niemand in het gezin Nederlands spreekt.

Het aandeel leerlingen met een andere thuistaal ligt in Hasselt het **HOOGST** bij de **KLEUTERS** die in Hasselt wonen. Daar bedraagt het aandeel leerlingen waar de onderwijstaal van de thuistaal verschilt **20,0 %**.

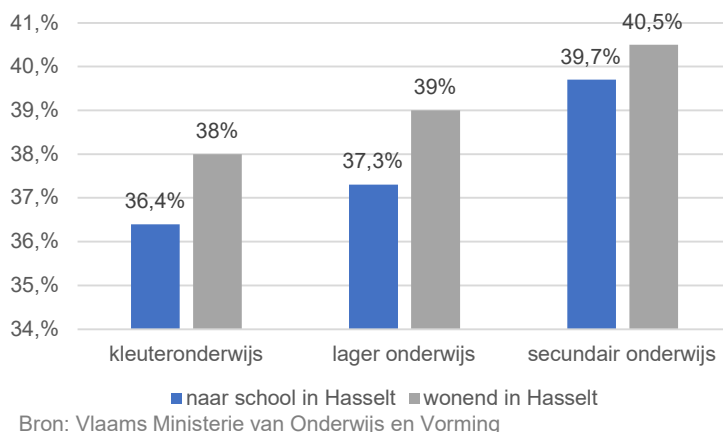
In het lager onderwijs ligt dit aandeel met **17,6 %** iets lager en in het secundair schommelt dit aandeel rond de **16,0 %**.

We merken ook dat het aandeel leerlingen met een andere thuistaal in het Hasseltse onderwijs sinds het schooljaar 2009-2010 toeneemt. De **STIJGING** van het aandeel leerlingen is het meest uitgesproken in het

gewoon **LAGER ONDERWIJS**. Daar nam dit aandeel tussen 2010 en 2021 toe van 6,9 % tot 16,7 %. Dat is een **VERDUBBELING** op tien schooljaren tijd. 

Een derde leerlingenkenmerk die een negatieve samenhang heeft met de onderwijsprestaties is het hebben van een **SCHOOLTOELAGE**. Het gaat om het aantal leerlingen die in aanmerking komt voor een schooltoelage en voor wie deze ook effectief is aangevraagd. In het **KLEUTERONDERWIJS** heeft ongeveer **38 %** van alle kinderen een schooltoelage. Dit aandeel ligt ongeveer op dezelfde hoogte in het **LAGER ONDERWIJS**. In het **SECUNDAIR** onderwijs ligt dit aandeel dicht bij de **40 %**. 

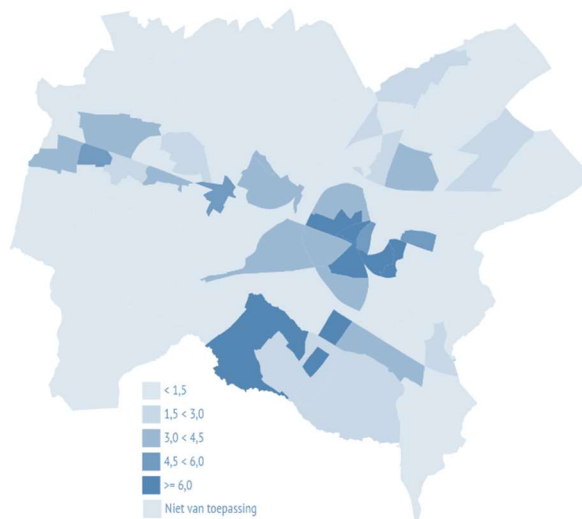
Aandeel leerlingen met schooltoelage (2022)



Voor het bepalen van het laatste leerlingenkenmerk, gaat men na of de leerling woont in een **BUURT** met hoge mate van **SCHOOLSE VERTRAGING**. Aan de hand van deze indicator kan een beeld geschetst worden van het ruimere socio-economische profiel en sociaal kapitaal van de buurt waarin de leerling opgroeit.


Om te kijken of het gaat om een buurt met hoge mate van schoolse vertraging, kijkt men naar het aandeel 15-jarigen met minstens twee jaar schoolse vertraging. Onderstaande kaart geeft een idee van welke buurten naar voren komen als een buurt met veel schoolse vertraging.

Statistische sectoren die eruit springen zijn **TER HILST**, waar **14,5 %** van de 15-jarigen minstens twee jaar schoolse vertraging heeft opgelopen. Ook de buurt rond het Vrijwilligersplein (13,1 %), Stadsomvaart (12,2 %), Runkst Sint-Hubertus (9,9 %), Kasterstraat (9,9 %) en Doornebos (9,1 %) scoren hoog.



Aandeel 15-jarigen met minstens 2 jaar schoolse vertraging (totaal 2006-2016)

Enkele **EXTRA RISICOKENMERKEN** zijn leerlingen die spijbelen. Leerlingen die spijbelen hebben een grotere kans om hun schoolcarrière zonder succes af te ronden. **SPIJBELAARS** doen het minder goed op school en doen bovendien vaker een jaar over. Bovendien kan occasioneel spijbelen resulteren in structureel spijbelen, wat de kansen op een succesvolle schoolloopbaan ernstig kan hypothekeren. Als een leerling afwezig is zonder wettige reden, zal de school dit registreren als **PROBLEMATISCH AFWEZIG** (B-code). De school registreert de problematische afwezigheden per halve dag.

Het aandeel leerlingen dat gedurende een schooljaar minstens 30 halve dagen problematisch afwezig is, **VARIEERT** sterk tussen de **VERSCHILLENDE ONDERWIJSNIVEAUS**.  Het laagst liggen de afwezigheidscijfers in het gewoon basisonderwijs (0,5 % van alle leerlingen) en het buitengewoon basisonderwijs (0,5 %). Hasselt scoort licht hoger dan het Vlaamse gemiddelde voor het gewoon basisonderwijs (0,4 %), maar lager voor het buitengewoon basisonderwijs (1,4 %). In het secundair onderwijs bedraagt het aandeel leerlingen met minstens 30 halve dagen problematische afwezigheid 4,4 %. In het buitengewoon secundair onderwijs ligt

dat aandeel nog hoger (3,8 %). Het meest problematisch zijn de cijfers in het deeltijds secundair onderwijs, waar meer dan één op drie leerlingen minstens 30 dagen ongewettigd afwezig zijn. Hasselt scoort qua aandeel erg problematisch afwezigheid hoger dan Vlaanderen in het secundair onderwijs en het dBSO.

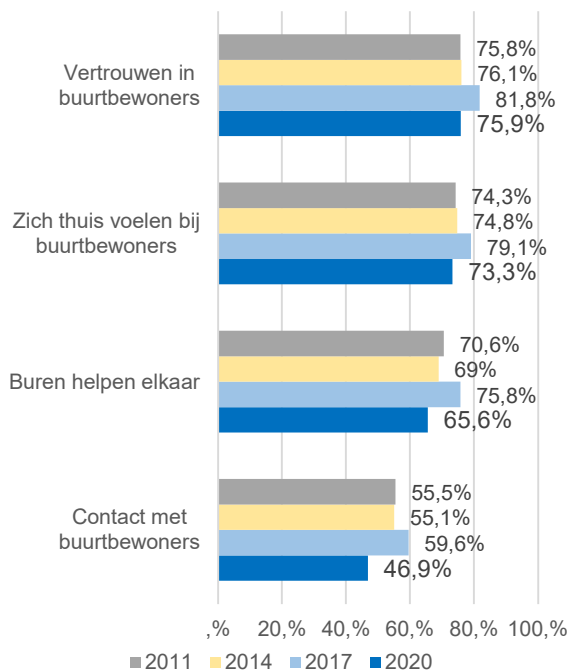
VROEGTIJDIGE SCHOOLVERLATERS zijn jongeren die niet meer leerplichtig zijn en de school achter zich laten voordat ze ‘voldoende kwalificaties’ behaald hebben. Allerlei redenen kunnen een rol spelen waardoor jongeren ongekwalificeerd de school verlaten: schoolmoeheid, persoonlijke of familiale problemen, foute studiekeuzes, slechte schoolprestaties, spijbelen, de aantrekkingskracht van de arbeidsmarkt, ... Doel van het onderwijs is om elke jongere de nodige kwalificaties op te laten doen en gekwalificeerd uit te stromen. Voor jongeren die zonder voldoende kwalificaties het onderwijs verlaten, verloopt de overstap naar de arbeidsmarkt vaak moeilijker en kan werkloosheid om de hoek loeren.

Ongeveer **EEN OP ACHT ZEVEN** (14,9 %) **VERLAAT** het Hasseltse secundair onderwijs **ZONDER** de nodige **KWALIFICATIES**. Dit aandeel is hoger voor de leerlingen die in Hasselt naar school gaan (14,9 %) als voor degenen die in Hasselt wonen (12,6 %). Het aandeel in Hasselt ligt met 14,9 % hoger in Hasselt dan in heel Vlaanderen (11,8 %). In vergelijking met de andere centrumsteden zit Hasselt bovenaan het midden van het peloton. Aan de kop zit de stad Antwerpen, waar het aandeel vroegtijdige schoolverlaters oploopt tot één op vijf. 


Sociale cohesie


Een verbindend sociaal weefsel heeft een positieve invloed op het vertrouwen van mensen in de

Sociale integratie in de buurt



samenleving, op betrokkenheid en op participatie in de stad. Verschillende indicatoren geven een beeld van de aanwezige sociale cohesie, zoals het hebben van diverse contacten, deelname aan activiteiten en gebruik maken van het aanwezige vrijetijdsaanbod. Uit de Stadsmonitor 2020 blijkt dat het in **HASSELT GOED SAMEN-LEVEN IS**. Op diverse indicatoren **SCOORT** Hasselt het **BESTE**, in vergelijking met andere centrumsteden.

Anno 2020 heeft **1 OP DE 2 HASSELAARS** (49 %) minstens **WEKELIJKS CONTACT** met familie, burens of vrienden. 

Bijna de helft van alle Hasselaren (48 %) is **STERK GEÏNTEGREERD IN DE BUURT** waar men woont, hiermee scoort Hasselt het hoogst in vergelijking met de andere centrumsteden (gemiddeld 35 %). Zoals te zien is in bijgevoegde grafiek komt de sociale integratie in de buurt voornamelijk tot uiting in het vertrouwen in de buurtbewoners, zich thuis voelen bij burens en burens die elkander helpen. 




Hasselt heeft eveneens de **HOOGSTE**

PARTICIPATIEGRAAD op vlak van deelname aan **BUURTACTIVITEITEN** (bv. wandeltocht, burensbarbecue, buurtfeest, ..). Ongeveer 30 % van de Hasselaren heeft het voorbije jaar deelgenomen aan minstens één activiteit.

DUURZAAMHEID

CO₂-uitstoot


Hasselt ondertekende als een van de eerste Vlaamse steden het Burgemeesterconvenant in 2008. In 2017 ondertekende stad Hasselt het nieuwe burgemeestersconvenant voor klimaat en energie. Dit is een overeenkomst met Europa waarin lokale overheden vrijwillig afspreken om tegen 2030 de EU-doelstelling te halen om **40% MINDER BROEIKASGASSEN** uit te stoten en om onze veerkracht te verhogen door ons aan te passen aan de gevolgen van klimaatverandering.

VITO stelt elk jaar in opdracht van de Vlaamse overheid een CO₂-meting op voor de Vlaamse gemeenten. In 2020 bedroeg de CO₂-uitstoot in Hasselt 392 779 ton. Een daling t.o.v. een jaar eerder en daling in vergelijking met 2011.  De sectoren verantwoordelijk voor de grootste uitstoot zijn particulier en commercieel vervoer en de huishoudens.  In vergelijking met 2011 daalde de CO₂-uitstoot van de huishoudens met ongeveer 20 %, de uitstoot van particulier en commercieel vervoer (+5,8 %) nam daarentegen toe. 

Allerlei factoren spelen een rol in de CO₂-uitstoot. Hierdoor is het effect van een lokaal klimaatbeleid vaak pas op iets langere termijn zichtbaar .

Hernieuwbare energie


Naast de doelstelling om minder CO₂ uit te stoten is ook een doel om het aandeel **HERNIEUWBARE ENERGIEBRONNEN** sterk te vergroten. Hernieuwbare energie is van belang om de CO₂-uitstoot te verminderen. Er bestaan verschillende manieren om groene stroom (hernieuwbare energie) te produceren. Voorbeelden zijn zonne-energie (via zonnepanelen), windenergie (via windturbines) of energie uit biogas of biomassa.

In Hasselt nam de voorbije jaren de lokale productie van hernieuwbare elektriciteit toe tot 56 812 MWh . De hierdoor gereduceerde CO₂-emissie was goed voor 12 555 ton.

Restafval

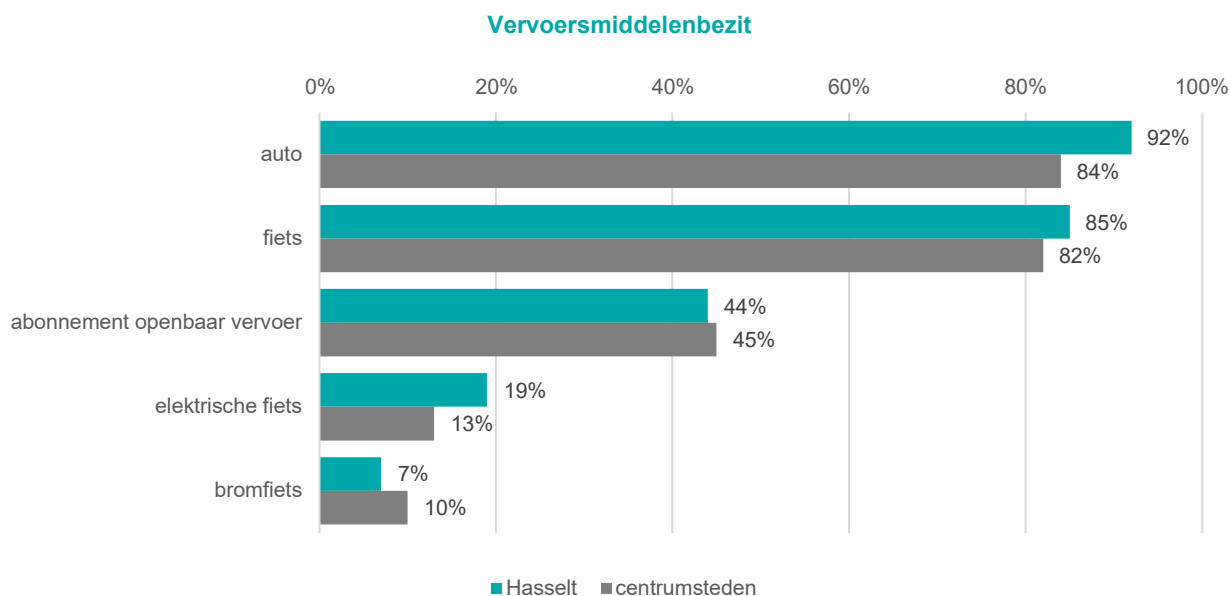
De totale **HOEVEELHEID HUISHOUDELIJK AFVAL** is al het afval dat ingezameld wordt. Het gaat om zowel het afval dat afkomstig is van huishoudens, alsook het vergelijkbaar afval afkomstig van bedrijven.

Heel wat stromen worden selectief ingezameld met het oog op nuttige toepassing (hergebruik, recyclage, composteren, vergisten). Het niet-selectief ingezamelde deel van het huishoudelijk afval vormt het **RESTAFVAL** en omvat het huis-aan-huis ingezamelde huisvuil, het grofvuil dat huis-aan-huis en op het containerpark wordt ingezameld en het gemeentevuil.

Het aantal kilogram restafval kende in Hasselt de voorbije jaren een **DALING**.  In 2013 ging het nog om 10 746 ton. In 2021 viel het terug tot 9 361 ton. Ook het aantal kilo restafval per inwoner daalde in diezelfde periode van 141 kg naar 118 kg. Hiermee doet Hasselt het erg goed in vergelijking met de andere centrumsteden. Slechtste leerling van de klas is Antwerpen (233 kg per inwoner).

Vervoersmiddelengebruik

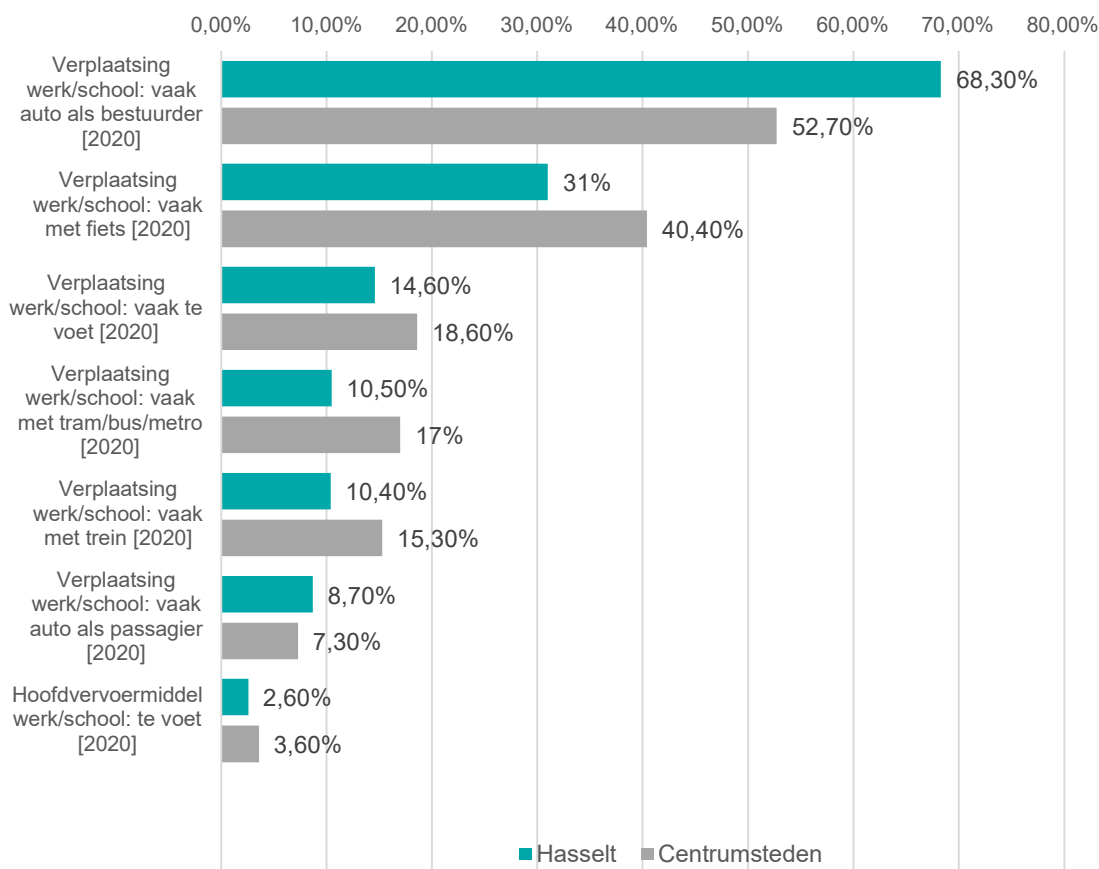
Hasselt telt als centrumstad een **HOOG AUTO-** maar ook een hoog **FIETSBEZIT**. Meer dan negen op tien Hasselaren hebben een auto in het gezin (92 %) en 85 % een fiets. Hasselt scoort zowel qua auto- als fietsbezit hoger dan het gemiddelde van de centrumsteden. [📄](#)



Het aantal in Hasselt door huishoudens **INGESCHREVEN PERSONENWAGENS** nam de voorbije jaren **STERK TOE** tot 40 048 personenwagens in 2021. [📄](#) Kijken we naar het aantal wagens per 100 huishoudens komt Hasselt met 108,9 wagens per 100 huishoudens op de derde plaats van alle centrumsteden. Per huishoudens ligt het aantal personenwagens het hoogst in Genk (120) en Roeselare (111), het laagst in Antwerpen (73) en Leuven (73). [📄](#)

Hasselaren houden er een **MINDER DUURZAAM VERPLAATSINGSGEDRAG** op na in vergelijking met een gemiddelde inwoner van een centrumstad. Voor verplaatsingen naar school of werk wordt er vaker gekozen voor minder duurzame alternatieven. [📄](#)

voor verplaatsing naar werk of school

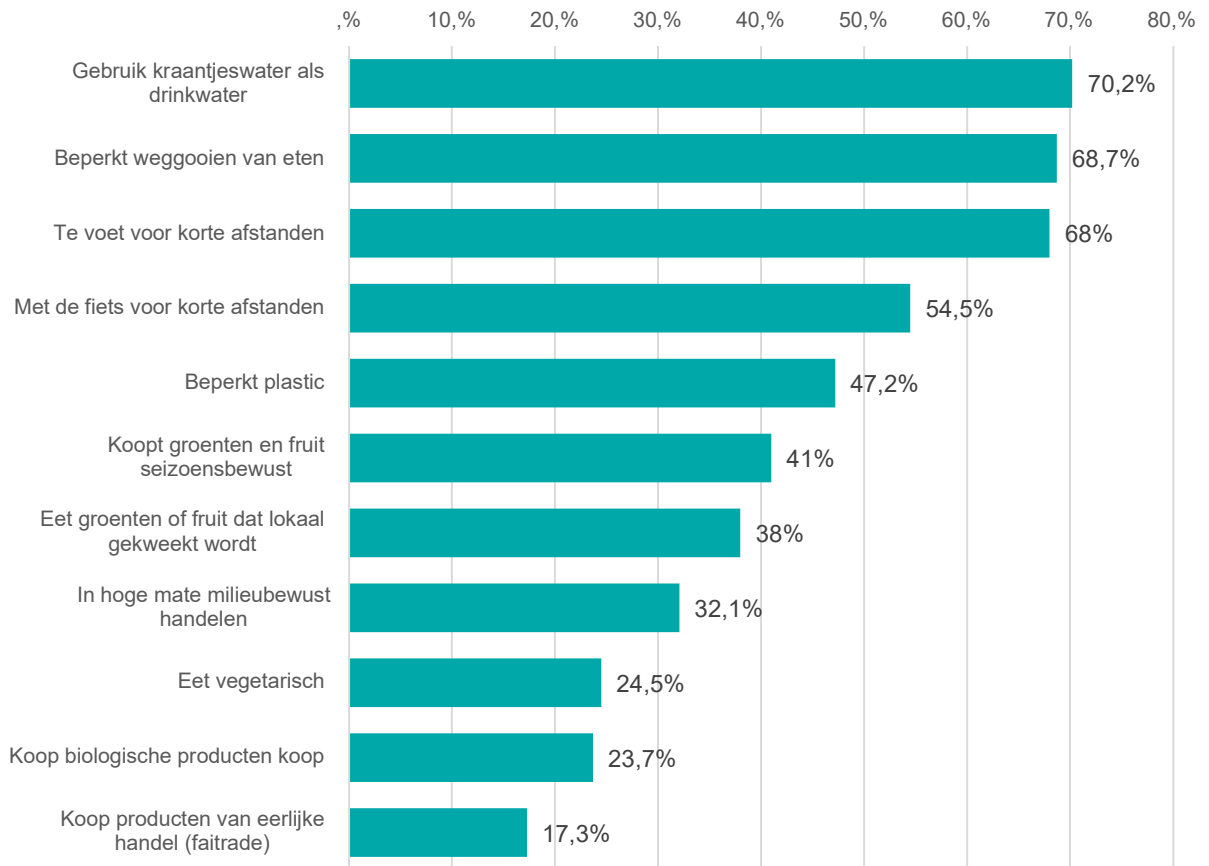


Kijken we enkel naar verplaatsingsgedrag voor korte afstanden, dan kiest de Hasselaar wel vaker voor de fiets of te voet. Zo is het aandeel dat minstens wekelijks te voet gaat voor korte afstanden 68 % en met de fiets 54 %. Beide percentages stijgen ten opzichte van 2017. [📈](#)

Milieubewust handelen

In een duurzame stad handelen de inwoners ecologisch. De Stadsmonitor geeft een aantal aanknopingspunten over welk **ECOLOGISCH GEDRAG** de Hasselaren nu al stellen. [📌](#)


Milieubewust handelen - minstens wekelijks



BELEIDSPARTICIPATIE

BELEIDSPARTICIPATIE is het betrekken van burgers, middenveld en andere organisaties in het mee bedenken van toekomstig beleid. Inspraak van de burger biedt de opportuniteit om als overheid continu te verbeteren, op maat van de vraag. In deze context zijn de mate waarin de Hasselaar zich geïnformeerd en geconsulteerd voelt, alsook de bereidheid toont om mee de stad vorm te geven belangrijke indicatoren naar betrokkenheid, maatschappelijk engagement en burgerschap.

Inspraak


Ongeveer vier op tien van alle **HASSELAREN** (40,1 %) geeft aan bereid te zijn **OM MEE TE PRATEN** over wat er gebeurt in de stad . We merken echter een dalende trend inzake de consultatie van de Hasselaar, weergegeven in onderstaande grafiek. Uit de Stadsmonitor Survey blijkt dat ongeveer **3 OP DE 10 HASSELAREN** vindt dat het stadsbestuur **VOLDOENDE INSPANNINGEN** levert om de **INWONERS TE CONSULTEREN**. Vier op tien bewoner voelt zich genoeg betrokken bij **VERANDERINGEN** in de stad.


Voldoende inspanningen om




Communicatie

Geïnformeerd zijn vormt de basis voor een impactvol participatiebeleid. Door in te zetten op heldere en brede communicatie kan de burger een goed beeld vormen over wat er in de stad gebeurt, welke veranderingen er op komst zijn, en hoe hijzelf mogelijk kan deelnemen aan deze verandering.


Bijna **ZES OP TIEN** (56 %) voelt zich **VOLDOENDE GEÏNFORMEERD** door het **STADSBESTUUR**, zo blijkt uit de Stadsmonitor Survey 2020. Er is wel een kloof merkbaar naar de inhoud van informatie dat verspreid wordt. 

De Hasselaar is van oordeel dat er **VOLDOENDE** wordt **GECOMMUNICEERD** over het **ACTIVITEITEN** in de stad (82 %). Zo is bijna drie vierde van mening voldoende **INFORMATIE** te krijgen over de **VOORZIENINGEN** (bv. zorg, opvang, onderwijs, ...) in Hasselt. Het minst goed geïnformeerd voelen de Hasselaren zicht over nieuwe ingrepen in de stad (60 %) en beslissingen van het stadsbestuur (41 %). 

Vertrouwen

Vertrouwen in de instellingen is een basisvoorwaarde voor sociale samenhang in een stad. In de Stadsmonitor is gepolst naar het [VERTROUWEN](#) in de federale en Vlaamse overheid, in het gerecht en politie en het vertrouwen in het stadsbestuur .

Het aandeel Hasselaren met vertrouwen is het hoogst bij politie (48 %) en het stadsbestuur (28%). Lager ligt het vertrouwen in de federale (11 %) en Vlaamse overheid (16 %).

Iets meer dan een kwart van de bevolking heeft veel [VERTROUWEN IN HET STADSBESTUUR](#). In 2008 lag dit percentage nog op 55%, maar daalde tot 27 % in 2014. Tussen 2014 en 2020 bleef het vertrouwen in het stadsbestuur op dezelfde hoogte. .

Tussen de centrumsteden doen zich grote verschillen voor. In Mechelen stelt meer dan de helft van de inwoners vertrouwen te hebben in het stadsbestuur, in Turnhout loopt dat terug tot een vijfde. Hasselt scoort samen met Turnhout laag in vergelijking met het gemiddelde van de centrumsteden.

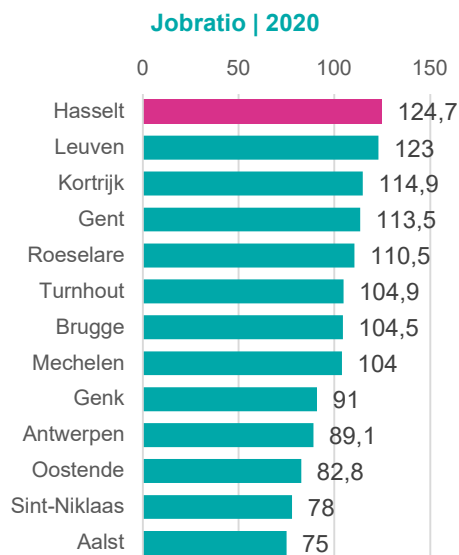
HASSELT HOOFDSTAD

Jobmotor



In het domein **TEWERKSTELLING** speelt Hasselt een centrale rol in de creatie van nieuwe jobs, voor zowel Hasselaren als niet-Hasselaren. Anno 2020 zijn er 59 317 loontrekkenden actief in Hasselt. In 2010 waren er dat nog ongeveer 7 000 minder. Maar liefst 75 % van deze loontrekkenden komen van buiten Hasselt.

De werkgelegenheidsgraad of **JOBRATIO** in Hasselt is dan ook hoog. Per 100 inwoners zijn er 124,7 jobs beschikbaar. Hiermee kent Hasselt – samen met Leuven - de hoogste jobratio van alle Vlaamse centrumsteden.

Hasselt heeft een positief klimaat voor lokaal **ONDERNEMERSCHAP**. Zo telde de stad 9 798 actieve ondernemingen in 2022.




Onderwijsstad

De meeste Hasseltse jongeren gaan naar school in de eigen stad. Daarnaast vinden ook veel leerlingen uit de buurgemeenten - maar ook de ruimere regio - hun weg naar het Hasseltse onderwijs. Deze **GROTE INSTROOM** zorgt ervoor dat het aantal leerlingen die in Hasselt naar school gaat , een stuk hoger ligt dan het aantal dat in Hasselt woont . En dit zowel in het kleuter-, lager als secundair onderwijs.

Aantal leerlingen naar school versus wonend in Hasselt (schooljaar 2021-2022)

	wonend in Hasselt	vs	naar school in Hasselt
Gewoon kleuteronderwijs	2 407	x 1,03	2 492
Gewoon lager onderwijs	4 421	x 1,03	4 600
Voltijds gewoon secundair onderwijs	4 486	x 2,32	10 415

Bron: Ministerie van Onderwijs en Vorming

Het Hasseltse onderwijs kent dus een **INSTROOM** vanuit andere gemeenten. Vooral uit de **OMLIGGENDE BUURGEMEENTEN**, maar ook uit de ruimere regio vinden leerlingen hun weg naar Hasselt. De instroom is het meest uitgesproken in het secundair onderwijs. Bijna twee op drie leerlingen in het Hasselts gewoon voltijds secundair onderwijs komt van buiten de stad . Hierdoor ligt het aantal leerlingen dat in Hasselt naar school gaat een pak hoger dan het aantal leerlingen dat in Hasselt woont.

Ook het **HOGER ONDERWIJS** van Hasselt of van buurgemeente Diepenbeek doen heel wat studenten dagelijks naar onze stad afzakken. De vestigingen van Hasselt en buurgemeente Diepenbeek zijn samen goed voor ongeveer 23 000 inschrijvingen (academiejaar 2021-2022). Hogeschool PXL is met 9 645 inschrijvingen de grootste, gevolgd door Universiteit Hasselt-TUL (7 839) en UCLL (5.096).

Toerisme

Als centrumstad wil Hasselt zijn bezoek- en belevingswaarde verhogen. Het aantal toeristen dat jaarlijks naar onze stad afzakt en het aantal overnachtingen dat hiermee gepaard gaat, geeft hiervoor een indicatie. In 2021 telde Hasselt 106 281 'aankomsten'. **VERBLIJFGASTEN** (of aantal aankomsten) zijn alle personen die minstens één nacht in de stad verblijven. Het gaat om aankomsten in hotels, gastenkamers, campings, vakantieparken en logies voor doelgroepen en dit voor zowel een vrijetijds- of zakelijk doel.

Het aantal verblijfsgasten steeg van 2015 tot 2019, maar kende in 2020 een terugval door de Corona-maatregelen. Deze verblijfsgasten zijn goed voor in totaal 169 857 overnachtingen in Hasselt (2021).

Winkelstad

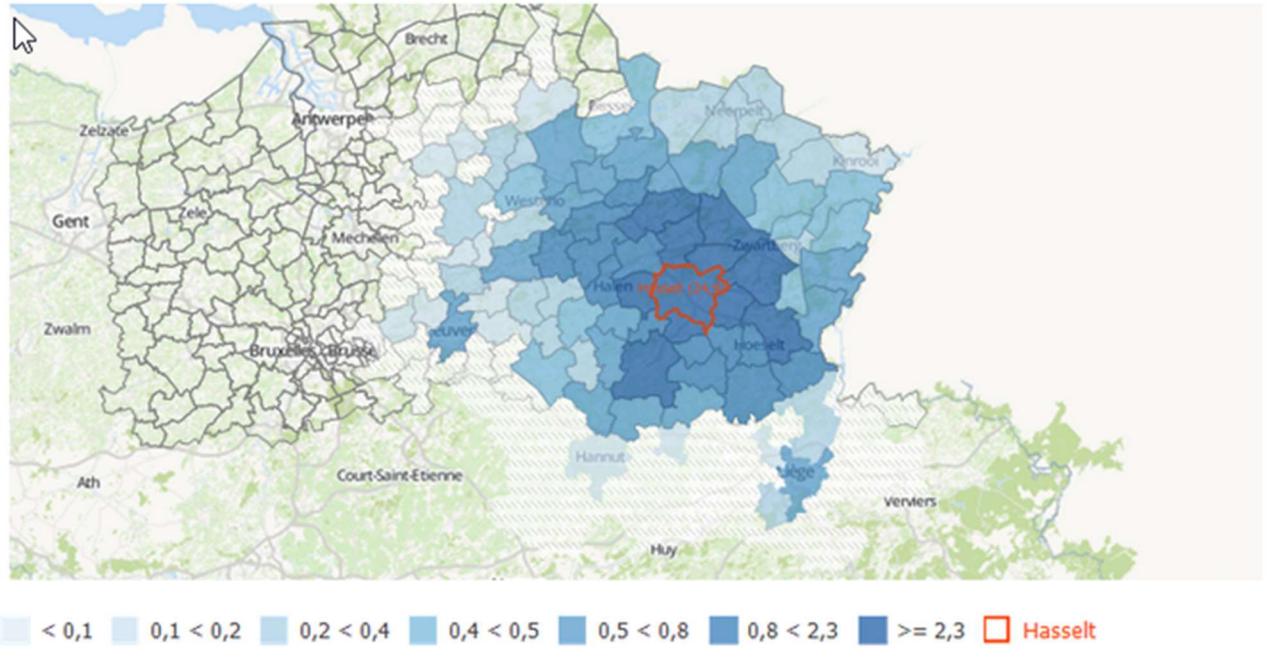
Dat Hasselt een **UITGEBREID EN DIVERS AANBOD** aan winkelvoorzieningen heeft, kwam al eerder aan bod. Hasselt kent een hogere dichtheid aan handelspanden dan gemiddeld in de centrumsteden en ook binnen dit aanbod is de diversiteit groot.

KOOPSTROMEN geven een beeld waar consumenten van een bepaalde woonplaats voornamelijk naar toe gaan om hun aankopen te doen. Dit kan erg verschillen van product tot product. Voor dagelijkse producten spelen de nabijheid en de bereikbaarheid de belangrijkste rol. Voor andere producten is een consument vaak meer bereid om een grotere afstand af te leggen om een product aan te schaffen. Koopstromen worden berekend op basis van het koopstromenmodel van RetailSonar.

De koopstromen kunnen worden uitgedrukt in EUR (geschatte bestedingen) of in FEQ. Eén FEQ is een fictieve consument die 100% van het standaardbudget voor de productcategorie besteedt in de respectievelijke gemeente. Het reële aantal klanten ligt dus vele malen hoger.

De klanten van de winkels voor **DAGELIJKSE GOEDEREN** (bijvoorbeeld groenten, fruit, vlees, brood en geneesmiddelen) komen voor 44,4 % uit de gemeente zelf. Voor andere type goederen ligt de instroom vanuit andere gemeenten nog hoger: 71,5 % voor **PERIODIEKE GOEDEREN** (bijvoorbeeld kledij, schoenen, boeken, kleinere huishoudartikelen), 58,1 % voor bruin- en witgoed, 47,4 % voor doe-het-zelf en 67,2 % voor andere producten in en om de woning.

Koopattractie periodieke goederen | % van totale verzorgingsgebied Hasselt in FEQ | 2018



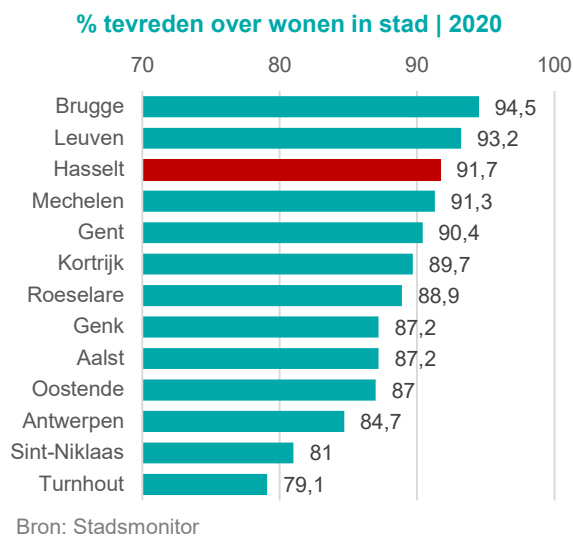
Bron: Retailsonar | Provincies.incijfers.be


Hasselt heeft dus een aantrekkingskracht, zeker in de omliggende gemeenten maar ook in de ruimere provinciale regio.


Uitstraling Hasselt

Een belangrijk aspect van het imago van een stad is wat de eigen inwoners van de stad vinden. **FIERHEID OVER DE STAD** wijst op een positieve kijk op de culturele identiteit en de uitstraling van de stad. Wie fier is op zijn stad voelt er zich ook meer mee verbonden.

Meer dan **ZEVEN OP TIEN HASSELAREN** (70 %) is **FIER OP HASSELT**. In 2008 lag de fierheid een vijftiental procentpunten hoger. 



Dat Hasselaren graag in hun stad wonen, blijkt ook uit de **HOGE TEVREDENHEID** over de **STAD** en **BUURT**. In Hasselt zijn - net zoals in Brugge, Leuven, Mechelen en Gent – bijna acht op tien inwoners tevreden over hun stad. Ook over de eigen buurt is meer dan acht op tien Hasselaren tevreden . Ook de tevredenheid over de stad kent een dalende tendens, hoewel Hasselt nog erg hoge tevredenheidsscores kan optekenen. Deze daling zien we enkel op stadsniveau, de tevredenheid over de buurt bleef de voorbije jaren constant.

NEGEN OP TIEN HASSELAREN WONEN GRAAG IN HUN STAD . Van alle centrumsteden staat Hasselt opnieuw bij de best scorende centrumsteden (samen met Brugge en Leuven).

SUSTAINABLE DEVELOPMENT GOALS (SDG's)

De Sustainable Development Goals van de Verenigde Naties zijn de doelstellingen die de wereld zich stelt om te werken aan een duurzame ontwikkeling voor de wereld. Het gaat om 17 doelstellingen en 169 subdoelstellingen die het belangrijkste internationaal duurzaamheidskader voor de komende 15 jaar vormen.

Doorheen deze omgevingsanalyse komen heel wat cijfergegevens aan bod die nauw linken met de Sustainable Development Goals. Onderstaande index geeft per doelstelling de thema's weer met een link naar de plaats in deze omgevingsanalyse.

1



betalingsmoeilijkheden, 27, 28
 energiearmoede, 29
 fiscale inkomens, 25
 gezinstaal, 31
 inkomensgarantie ouderen, 26
 jobratio, 39
 kandidaat-huurders, 28
 kinderarmoede, 29
 lage inkomens, 25
 leefloon, 26
 mediaaninkomen, 25
 ondernemerschap, 39
 onderwijskansen, 30
 opleidingsniveau, 30
 schooltoelage, 31
 schulden, 27
 sociale woningen, 28
 tegemoetkoming hulp aan bejaarden, 26
 tewerkstelling, 39
 verhoogde tegemoetkoming ziekteverzekering, 26
 woningprijzen, 28

10



betalingsmoeilijkheden, 27, 28
 criminaliteitsgraad, 18
 diversiteit, 16, 17
 energiearmoede, 29
 fiscale inkomens, 25
 gezinstaal, 31
 inkomensgarantie ouderen, 26
 jobratio, 39
 kandidaat-huurders, 28
 kinderarmoede, 29
 lage inkomens, 25
 leefloon, 26
 mediaaninkomen, 25
 ondernemerschap, 39
 onderwijskansen, 30
 onderwijsvoorzieningen, 21
 onveiligheidsgevoel, 18
 opleidingsniveau, 30
 schoolse vertraging, 31

11



schooltoelage, 31
 schulden, 27
 sociale woningen, 28
 spijbelen, 31
 tegemoetkoming hulp aan bejaarden, 26
 tewerkstelling, 39
 verhoogde tegemoetkoming ziekteverzekering, 26
 verkeersveiligheid, 18, 19
 vroegtijdige schoolverlaters, 32
 woningprijzen, 28

assistentiewoningen, 22
 autobezit, 34
 bevolkingsdichtheid, 10
 bevolkingsgroei, 10, 12
 bouwwijze, 27
 buurtgroen, 19
 buurtintegratie, 32
 CO2-uitstoot, 33
 culturele voorzieningen, 21
 cultuurparticipatie, 21
 diversiteit, 16, 17
 ecologisch gedrag, 35
 energiearmoede, 29
 fierheid stad, 42
 gezinstaal, 31
 gezinsverdunning, 13
 hernieuwbare groen, 33
 informatie, 37
 inspraak, 37
 kinderarmoede, 29
 koopstromen, 23
 kwalitatief groen, 19
 leegstand, 23
 onderwijskansen, 30
 onderwijsvoorzieningen, 21
 openbaar vervoer, 24
 opleidingsniveau, 30
 ouderenvoorzieningen, 22
 restafval, 33
 ruimtegebruik, 20
 schoolse vertraging, 31
 schooltoelage, 31
 sociale woningen, 28
 sport- en recreatievoorzieningen, 21
 staat woning, 27
 tevredenheid stad, 42
 verkeersveiligheid, 18, 19
 vertrouwen overheid, 38
 vervoersmiddelengebruik, 34
 vroegtijdige schoolverlaters, 32
 wijkgroen, 19
 winkelvoorzieningen, 22, 40
 woningtype, 27
 woonzorgcentra, 22

12



autobezit, 34
 bevolkingsdichtheid, 10
 bevolkingsgroei, 10, 12
 CO2-uitstoot, 33
 ecologisch gedrag, 35
 hernieuwbare groen, 33
 koopstromen, 23
 leegstand, 23
 openbaar vervoer, 24
 restafval, 33
 ruimtegebruik, 20
 vervoersmiddelengebruik, 34
 winkelvoorzieningen, 22, 40

13



autobezit, 34
 bevolkingsdichtheid, 10
 buurtgroen, 19
 CO2-uitstoot, 33
 ecologisch gedrag, 35
 hernieuwbare groen, 33
 kwalitatief groen, 19
 openbaar vervoer, 24
 restafval, 33
 ruimtegebruik, 20
 vervoersmiddelengebruik, 34
 wijkgroen, 19

15



bevolkingsdichtheid, 10
 bouwwijze, 27
 ruimtegebruik, 20
 woningtype, 27

16



assistentiewoningen, 22
 buurthinder, 19
 buurtintegratie, 32
 capaciteitsdruk, 21
 criminaliteitsgraad, 18
 culturele voorzieningen, 21
 cultuurparticipatie, 21
 fierheid stad, 42
 gezinstaal, 31
 hoger onderwijs, 21, 39
 informatie, 37
 inspraak, 37
 instroom onderwijs, 21, 39
 jongerenvoorzieningen, 22
 onderwijskansen, 30
 onderwijsvoorzieningen, 21
 onveiligheidsgevoel, 18
 opleidingsniveau, 30

ouderenvoorzieningen, 22
 schooltoelage, 31
 sport- en recreatievoorzieningen, 20, 21
 tevredenheid stad, 42
 toerisme, 40
 verblijfs gasten, 40
 verkeersveiligheid, 18, 19
 vertrouwen overheid, 38
 woonzorgcentra, 22

17



buurtintegratie, 32
 culturele voorzieningen, 21
 cultuurparticipatie, 21
 ecologisch gedrag, 35
 fierheid stad, 42
 gezinstaal, 31
 informatie, 37
 inspraak, 37
 jobratio, 39
 jongerenvoorzieningen, 22
 koopstromen, 23
 leegstand, 23
 ondernemerschap, 39
 onderwijskansen, 30
 onderwijsvoorzieningen, 21
 openbaar vervoer, 24
 opleidingsniveau, 30
 schooltoelage, 31
 sport- en recreatievoorzieningen, 21
 tevredenheid stad, 42
 tewerkstelling, 39
 toerisme, 40
 verblijfs gasten, 40
 vertrouwen overheid, 38
 winkelvoorzieningen, 22, 40

2



betalingsmoeilijkheden, 27, 28
 energiearmoede, 29
 fiscale inkomens, 25
 inkomensgarantie ouderen, 26
 kinderarmoede, 29
 lage inkomens, 25
 leefloon, 26
 mediaaninkomen, 25
 schulden, 27
 tegemoetkoming hulp aan bejaarden, 26
 verhoogde tegemoetkoming ziekteverzekering, 26

3

assistentiewoningen, 22
 autobezit, 34
 betalingsmoeilijkheden, 27, 28
 buurtgroen, 19



buurthinder, 19
 buurtinteg ratie, 32
 CO2-uitstoot, 33
 ecologisch gedrag, 35
 energiearmoede, 29
 fierheid stad, 42
 fiscale inkomens, 25
 gezinstaal, 31
 hernieuwbare groen, 33
 inkomensgarantie ouderen, 26
 jobratio, 39
 jongerenvoorzieningen, 22
 kandidaat-huurders, 28
 kinderarmoede, 29
 kwalitatief groen, 19
 kwalitatieve voorzieningen, 20
 lage inkomens, 25
 leefloon, 26
 mediaaninkomen, 25
 ondernemerschap, 39
 onderwijskansen, 30
 onderwijsvoorzieningen, 21
 opleidingsniveau, 30
 ouderenvoorzieningen, 22
 schoolse vertraging, 31
 schooltoelage, 31
 schulden, 27
 sociale woningen, 28
 spijbelen, 31
 sport- en recreatievoorzieningen, 20, 21
 sportparticipatie, 21
 staat woning, 27
 tegemoetkoming hulp aan bejaarden, 26
 tevredenheid stad, 42
 tewerkstelling, 39
 verhoogde tegemoetkoming ziekteverzekering, 26
 vertrouwen overheid, 38
 vervoersmiddelengebruik, 34
 vroegtijdige schoolverlaters, 32
 wijkgroen, 19
 woningprijzen, 28
 woonzorgcentra, 22

4



capaciteitsdruk, 21
 gezinstaal, 31
 hoger onderwijs, 21, 39
 instroom onderwijs, 21, 39
 jongerenvoorzieningen, 22
 kinderarmoede, 29
 kwalitatieve voorzieningen, 20
 onderwijskansen, 30
 onderwijsvoorzieningen, 21
 opleidingsniveau, 30
 schoolse vertraging, 31
 schooltoelage, 31
 spijbelen, 31

6



vroegtijdige schoolverlaters, 32

buurtgroen, 19
 ecologisch gedrag, 35
 kwalitatief groen, 19
 restafval, 33
 staat woning, 27
 wijkgroen, 19

7



betalingsmoeilijkheden, 27, 28
 CO2-uitstoot, 33
 ecologisch gedrag, 35
 energiearmoede, 29
 hernieuwbare groen, 33

8



autobezit, 34
 betalingsmoeilijkheden, 27, 28
 bevolkingsdichtheid, 10
 bevolkingsgroei, 10, 12
 ecologisch gedrag, 35
 energiearmoede, 29
 fiscale inkomens, 25
 gezinsverdunning, 13
 inkomensgarantie ouderen, 26
 jobratio, 39
 koopstromen, 23
 lage inkomens, 25
 leefloon, 26
 leegstand, 23
 mediaaninkomen, 25
 ondernemerschap, 39
 schulden, 27
 tegemoetkoming hulp aan bejaarden, 26
 tewerkstelling, 39
 toerisme, 40
 verblijfsgasten, 40
 verhoogde tegemoetkoming ziekteverzekering, 26
 vervoersmiddelengebruik, 34
 vroegtijdige schoolverlaters, 32
 winkelvoorzieningen, 22, 40

9

assistentiewoningen, 22
 autobezit, 34
 bevolkingsdichtheid, 10
 bouwwijze, 27
 buurtgroen, 19



buurthinder, 19
capaciteitsdruk, 21
culturele voorzieningen, 21
cultuurparticipatie, 21
gezinsverdunding, 13
hoger onderwijs, 21, 39
jobratio, 39
jongerenvoorzieningen, 22
koopstromen, 23
kwalitatief groen, 19
leegstand, 23
ondernemerschap, 39
onderwijsvoorzieningen, 21
openbaar vervoer, 24
ouderenvoorzieningen, 22
ruimtegebruik, 20
sociale woningen, 28
sport- en recreatievoorzieningen, 20, 21
staat woning, 27
tewerkstelling, 39
toerisme, 40
verblijfs gasten, 40
verkeersveiligheid, 18, 19
vervoersmiddelengebruik, 34
wijkgroen, 19
winkelvoorzieningen, 22, 40
woningprijzen, 28
woningtype, 27
woonzorgcentra, 22

4.2. Bestuursakkoord groep Hasselt





**HASSELT
HEEFT
HET.**

GROOT(S) OP MENSENMAAT

BESTUURSAKKOORD 2019 – 2024

INLEIDING

Visie

De Hasselaar heeft een duidelijk signaal gegeven en verwacht de komende beleidsperiode een beleidsploeg die vertrouwen geeft en in dialoog gaat. Het is uitdrukkelijk de bedoeling van alle partijen om de gemeentelijke bevoegdheden ambitieus en kwalitatief uit te voeren.

Cultuur en innovatie zijn de steunpilaren van het Hasseltse beleid. Hasselt wil hierbij koploper en gidsstad zijn op het vlak van smart cities, cultuur inzetten als motor voor innovatie, als verbindende functie tussen mensen en als klankbord voor de toekomst. De bestuursploeg wil dit zichtbaar, tastbaar en kenbaar maken aan de mensen. Hasselt wil een 'open' stad zijn, die omwille van haar morfologie, grootte én beleidsploeg een heuse proeftuin is voor de moderne en menselijke stad van de toekomst. In die zin vormt ook burgerschap een belangrijk anker.

Een goede en transparante communicatie is een absolute voorwaarde om het vertrouwen van de Hasselaar terug te winnen. Communicatie is een vak, geen hobby. Ze moet snel, eenduidig en efficiënt verlopen.

Basiswaarden

Op basis van bovenstaande visie identificeert het nieuwe college van burgemeester en schepenen de volgende basiswaarden:

- Vertrouwen is gebouwd op betrokkenheid, respect en verantwoordelijkheidszin.
- Ambitie en vernieuwing leiden tot excellentie.
- Maatschappelijk draagvlak volgt uit besluitvorming in consensus en transparante communicatie.
- Een rechtvaardige transversale aanpak werkt verbindend en versterkt het maatschappelijk weefsel.
- Consequent besturen binnen een toekomstgericht en duurzaam kader.

Deze basiswaarden zullen de grondslag vormen van elk te ontwikkelen beleid, zonder daarbij louter beperkend te zijn. Integendeel. Dit kader geeft beleidsvoerders juist stimulansen voor een vernieuwende en energieke aanpak, voor het algemeen belang.

Kernbegrippen

Met deze basiswaarden en een hernieuwde visie over Hasselt bouwt het stadsbestuur zijn bestuursakkoord op rond drie kernbegrippen: **vertrouwen, verbinden en vooruitzien**. De verschillende stedelijke bevoegdheden passen onder deze kernbegrippen en zijn dus onlosmakelijk met elkaar verbonden. We focussen op een transversaal beleid, waarbinnen bevoegdheden elkaar aanvullen, eerder dan dat ze elkaar in de weg staan.

Hasselt moet terug excelleren in alternatieve en innovatieve oplossingen voor stedelijke problemen, met als doel de stad toonaangevend te maken in Limburg, Vlaanderen en de Euregio. In dit alles verliezen we de Hasselaren niet uit het oog. Inspraak, betrokkenheid en transparantie zijn voor het nieuwe stadsbestuur van groot belang.

Kortom, Hasselt voor de Hasselaren. Maar ook een stad die groot(s) is op mensenmaat.

Deze beleidsnota schetst een duidelijk beeld van waar de bestuursploeg met Hasselt naartoe wil tegen 2030. Een eerste evaluatie volgt na 6 jaar beleid.

De Hasselaar centraal

Hasselt groeit en dat is een goede zaak. We moeten als stadsbestuur die groei dringend terug in handen nemen. De Hasselaar mag niet vervreemden van zijn stad. Hij of zij moet zich hier blijvend thuis voelen. We laten daarbij niemand achter en zorgen ervoor dat we bij elke actie de Hasselaar centraal zetten. We moeten het vertrouwen vergroten.

Dat doen we door een stadsbrede ruimtelijke toekomstvisie te creëren voor onze stad. We gaan met verschillende stakeholders in dialoog, zetten een platform op met lokale experts en bevragen onze eigen dienst planning over hun ideeën en visie. De doelstelling is om zoveel mogelijk partijen mee te nemen in onze nieuwe ruimtelijke ontwikkelingsvisie en van daaruit het maximale draagvlak te verzekeren. Participatie van de Hasselaar is geen wettelijke plicht, maar een bewuste beleidskeuze. Deze visie geeft duidelijkheid over de zogenaamde groene, grijze en blauwe ruimtelijke netwerken/infrastructuur.

De Hasselaar betrekken we actief in de verdere uitdieping van onze visie op buurtniveau. Buurtontwikkelingsvisies komen tot stand door concrete participatie van de buurt. Wonen en bouwen krijgen een uitdrukkelijke plek in onze stadsbrede toekomstvisie (woonbeleidsplan en ruimtelijk ontwikkelingsplan).

Sleutelbegrippen in de nieuwe visie stedelijke ontwikkeling zijn vergroening, inbreiding, herbestemming en verdichting. We bekwamen ons in de kunst-van-het-niet-bouwen en zijn ons bewust van de schaarste van open ruimte.

We willen naar een gecontroleerde en onderbouwde bouworde, met voldoende groen, open ruimtes, parken, groen en ontspanningsgebieden. We gaan dus resoluut voor een trendbreuk in het ruimtelijk beleid door platgetreden paden in vraag te stellen en door te innoveren met vernieuwende modellen. Hiermee leggen we de basis voor een eigen stedelijke ruimtelijke visie, met oog voor elke ruimtelijke functie. De Hasselaar staat centraal in het omgaan met de stedelijke ruimte. Kortom, de Hasselaar mag de voeling met zijn stad niet verliezen. Als stadsbestuur moeten we het vertrouwen van de Hasselaar waard zijn. Het lokale woonbeleid moet er bovendien voor zorgen dat het (sociale en private) woningaanbod in de gemeente voldoende divers is, met een bijzondere aandacht voor de meest behoeftige gezinnen en alleenstaanden. Ook onze studenten en starters verliezen we niet uit het oog. Zij brengen immers leven in de brouwerij en zorgen ook 's avonds voor een levendige stad. Een ambitieus evenementenbeleid geeft mee vorm aan het imago en de sfeer in de stad, trekt bezoekers aan, zorgt voor een economische impuls en versterkt de onderlinge verbondenheid. Evenementen organiseren doen we niet alleen. We beperken de overlast maximaal en zetten in op efficiënte en effectieve communicatie.

Wat we zelf doen, beter doen

Het vertrouwen herstellen in het stadsbestuur doen we ook door onszelf voortdurend in vraag te stellen en bij te sturen waar nodig. We schakelen de knowhow van onze stadsmedewerkers continu in om processen, plannen en beleid te optimaliseren.

Onze stadsmedewerkers zijn hét uithangbord van Hasselt. Zij zorgen ervoor dat onze stad blijft draaien, staan het dichtst bij de Hasselaren en verdienen daarom een efficiënt en effectief HR- en personeelsbeleid.

Een efficiënt kwaliteitsverbeterings- en kwaliteitscontrolesysteem is nodig in elke organisatie, dus zeker in de openbare diensten. Om onze dienstverlening nog beter te maken, ondersteunen we de stadsdiensten in een stapsgewijze doorlichting van hun aangeboden diensten, hun processen en hun resultaten. Het lopende integratietraject van stadsdiensten en OCMW vormt een niet te missen opportuniteit.

Tevreden medewerkers boeken ambitieuze resultaten. De rechtspositieregeling van de werknemers wordt verder gemoderniseerd, zodat de rechten en verwachtingen helder zijn. Zo werken we bijvoorbeeld ook verder aan oplossingen voor de verbetering van de balans tussen werk en privéleven. De fysieke loketten moeten blijvend een absolute meerwaarde betekenen binnen een sterk uitgebouwde digitale omgeving.

Klachten zijn voor ons niet louter 'klachten', maar een onuitputbare bron om beleid en bestuur te verbeteren. We werken aan de uitrol van een duidelijke procedure voor behandeling van meldingen en klachten en onderzoeken in hoeverre we hiervoor een ombudsman of klachtenmanager kunnen aanduiden.

We willen blijvend investeren in de Hasselaren, zonder daarmee het geld door ramen en deuren naar buiten te gooien. Een sterk stedelijk investeringsbeleid vereist een gezond en verantwoord financieel beleid. Belastingen en bijdragen moeten vanzelfsprekend kritisch en transparant aangewend en geïnvesteerd worden, in het belang van Hasselt en haar inwoners.

Hasselt is een stad op mensenmaat, dus staan de mensen ook centraal in onze investeringspolitiek: investeren waar nodig, maar terzelfdertijd erover waken dat onze stad financieel gezond blijft.

In de eerste plaats voeren we daarom een kerntakenonderzoek uit. Wat moeten we als stad doen en wat niet? Een euro kan immers maar één keer worden uitgegeven. We voeren een financieel beleid waarin we keuzes durven maken en prioriteiten stellen. We onderzoeken of en in welke mate diensten kunnen worden afgebouwd, worden uitbesteed of aan de privésector worden overgelaten zonder prijsstijgingen of kwaliteitsverlies.

De vrijgekomen financiële middelen wenden we aan om enerzijds schulden af te bouwen en anderzijds de levenskwaliteit in Hasselt te vergroten, door investeringen in infrastructuur en openbaar domein. Zo kunnen we een antwoord bieden op de uitdagingen en de groei van onze stad.

Daarenboven vereist een ambitieus beleid met een gezonde investeringspolitiek dat we actief alternatieve financieringsbronnen en -methoden zoeken én aanwenden. We streven naar een maximale samenwerking met hogere overheden en private partners. We verhogen de algemene fiscale druk niet en zetten volop in op innovatie. We creëren waar mogelijk synergie, om efficiëntiewinsten te boeken.

Aangename kennismaking

Het vertrouwen herstellen doen we ook door onze stad proper en nog aangenamer te maken om in te wonen, te leven, te werken, te ondernemen en te ontspannen.

Een goedwerkende infrastructuur is het hart- en vaatstelsel van een stad. Investeren in een goede conditie van onze stad blijft meer dan ooit belangrijk. Beter voorkomen dan genezen! Ons motto luidt dan ook 'een gezellige, aangename stad met een gezonde infrastructuur'.

Maar infrastructuur is meer dan een werkend riool of een pas aangelegd voetpad. Orde en netheid zijn imago-bepalend voor een stad. Een propere stad is een aantrekkelijke stad. In

samenwerking met de Hasselaren als klankbord en met snelle kordate oplossingen door onze diensten houden we onze infrastructuur up-to-date.

Hasselt is de provinciehoofdstad van de groenste provincie, en toch kunnen we het groene imago van Hasselt nog opkrikken. En dat bedoelen we letterlijk! Onze stad heeft nood aan minder grijs en meer kleur. In de harde stad maken we plaats voor zachte gezinsvriendelijke elementen.

Dit stadsbestuur gaat voor meer investeringen in infrastructuur en netheid. We maken Hasselt klaar voor de komende decennia. Nieuwe technologieën en bedrijven reiken ons de oplossingen voor morgen aan. Aanpassingswerken vandaag houden rekening met de technologieën van morgen. Hasselt is over 10 jaar een toonbeeld wereldwijd van de zorg voor ons patrimonium en voor stedelijke infrastructuur.

Een leefbare stad is ook een veilige stad. Veiligheid is tegelijk meetbaar én subjectief maar vooral: veiligheid is een werk van iedereen. Uit gegevens van de Vlaamse Overheid blijkt dat de Hasselaar toch een zeker onveiligheidsgevoel ervaart. We willen dat onveiligheidsgevoel aanpakken. Het handhaven van de veiligheid op haar grondgebied is één van de belangrijkste kerntaken van de overheid.

De stad Hasselt wil de veiligheidsproblematiek dan ook geïntegreerd aanpakken, met een rol voor alle deelnemende actoren: politie, gemeenschapswachten, buurtwerkers, brandweer, het stadsbestuur én de burgers. Veiligheid bestaat uit een duidelijke regelgeving, preventie en handhaving.

Ook verkeersveiligheid is veiligheid. Bij elke aanleg van infrastructuur wordt de nadruk gelegd op de 'leesbaarheid' van de verkeerssituatie, zodat elke weggebruiker ondubbelzinnig zijn plaats kent. Voorlichting en handhaving blijven ook hier de middelen om de weggebruiker zélf te wijzen op zijn eigen veiligheid en die van de andere weggebruikers.

HR – en personeelsbeleid

1. We voeren een modern personeelsbeleid op basis van competenties en vaardigheden. We voorzien onder andere in een ruim aanbod aan bijscholingsmogelijkheden voor onze stadsmedewerkers.
2. In ons personeelsbeleid focussen we op arbeidsgeluk door een aangename werkomgeving te creëren met voldoende kansen op promotie.
3. We verhogen de productiviteit door in te zetten op nieuwe werkvormen en flexibiliteit in de uitoefening van het beroep.

Veiligheid

4. In het kader van de bestuurlijke handhaving werken we een instrumentarium uit waarmee ook het stadsbestuur zijn rol kan spelen in een beter veiligheidsbeleid.
5. De lokale politie is een partner in het verkeersbeleid en draagt bij tot een verhoogde verkeersveiligheid en leefbaarheid in Hasselt.
6. We werken goed samen met alle andere gemeenten binnen onze politiezone, het parket en de federale politie. (LT)
7. We verhogen de aanwezigheid van onze veiligheidsdiensten op nieuwe en sociale media. (LT)

Burgerlijke stand en bevolking

8. We vestigen bijzondere aandacht op het bestrijden van identiteitsfraude, domiciliefraude, schijnhuwelijken, schijnerkenningen als nieuwe vorm van fraude.

Openbare werken

9. Bij de heraanleg van infrastructuur in het centrum en de deelgemeenten onderzoeken we mogelijke alternatieven om, met het gebruik van kasseien, optimaal in toegankelijke infrastructuur te voorzien.
10. In het kader van het stratenplan nemen we een toegankelijkheidstoets op bij de (her)aanleg van voetpaden.
11. We richten snelle interventieteams op om kleine infrastructuurwerken op te lossen.
12. We onderzoeken hoe we bepaalde onderhoudsaspecten van het openbaar domein kunnen uitbesteden, zonder daarbij aan kwaliteit in te boeten.
13. We werken het kluwen aan onduidelijke bewegwijzering weg.
14. We leggen een inventaris aan en rollen een plan van aanpak uit om bepaalde vormen van straatvervuiling (zoals illegale kledingcontainers of andere innames van het openbaar domein) aan te pakken.
15. We zetten extra in op een goede informatiedoorstroming naar de Hasselaren.

16. We werken een consequente en adequate communicatie uit bij grote infrastructuurwerken en daar waar nodig voorzien we in een minderhinderplan.
17. In overheidsopdrachten worden maximale werkdagen van aannemers een afdwingbaar onderdeel. We onderzoeken bijvoorbeeld het principe om te werken met een principe van 'huur' van de wegen voor contractuele overeenkomsten met aannemers.
18. We zetten in op de installatie van veilige fietsstallingen.

Reinheid en afvalbeleid

19. We hanteren nultolerantie wat betreft zwerfvuil. De vervuiler betaalt.
20. We integreren properheidsverantwoordelijkheid in de wijkbudgetten en in de wijkcomités.
21. We introduceren in het openbaar domein gescheiden afvalbakken om ook klein afval te sorteren.

Monumenten en gebouwen

22. We passen de vereiste toegankelijkheidsvoorwaarden toe op alle overheidsgebouwen.
23. We verhogen het aantal investeringen in groen op het Hasseltse openbaar domein.
24. We onderzoeken hoe we het gebruik van openbare gebouwen door verenigingen kunnen clusteren op een bepaalde plaats.
25. Om de veiligheid te verhogen en het sluikestorten tegen te gaan, verhogen we het aantal camera's en werken we waar nodig met elektronische toegangscontrole. (LT)

Lokale economie en landbouw

26. Lokale economie is een transversaal gegeven. We werken op basis van een afsprakenkader aan een doorgedreven samenwerking tussen de diensten economie, toerisme en evenementen.
27. We stellen één dossierbeheerder aan voor (beginnende) ondernemers. Hij/zij is het rechtstreekse aanspreekpunt voor onze Hasseltse ondernemers.
28. We inventariseren de beschikbare KMO-grond en geven de bestaande KMO-zones een opsmuk.
29. We onderzoeken hoe we onze huidige KMO-zones kunnen verduurzamen. (LT)
30. Ambulante horeca, seizoens- en evenementen-gebonden activiteiten zijn een troef voor Hasselt en onze lokale economie.
31. Plaatselijke muziek-, dans-, kunst- en andere groepen/verenigingen zijn, op basis van goede afspraken, welkom om zich in het centrum van onze stad te tonen aan Hasselt en haar bezoekers.

32. We streven naar een duidelijk maar vereenvoudigd vergunningenbeleid voor horeca-uitbaters.
33. We investeren fors in de handhaving van uitbatings- en vestigingsvergunningen voor imago-verlagende handelszaken.
34. We zien toe op de naleving van de gemaakte afspraken met betrekking tot de (her)vestiging van handelszaken aan de Blauwe Boulevard.
35. We hebben een bijzonder oog voor de sociale economie in onze stad en verankeren deze in ons lokaal economisch weefsel. (LT)
36. We vestigen de aandacht op de ontwikkelingen in de duurzame economie: maatschappelijk verantwoord ondernemen mét een financiële meerwaarde moet de nieuwe leidraad zijn. (LT)
37. We werken een terrasbeleid en reglement uit dat duidelijkheid en zekerheid verschaft aan de horeca-uitbaters. (LT)
38. Om ondernemerszin bij jongeren aan te wakkeren, moedigen we activiteiten zoals 'ondernemers voor de klas' en bedrijfsstages verder aan. (LT)
39. Een ambtenaar gespecialiseerd in landbouw moet de eerste contactpersoon zijn voor onze Hasseltse landbouwondernemers. (LT)
40. We onderzoeken hoe we kunnen bijdragen aan een platform dat lokale producten op een efficiënte wijze bij de lokale horeca kan aanleveren. (LT)

Toerisme

41. We werken aan een transversale werking tussen de diensten toerisme, lokale economie, evenementen, markten en foren, sport, cultuur, erfgoed, ...
42. De verschillende stedelijke websites met betrekking tot toerisme, cultuur en evenementen worden samengevoegd tot één overzichtelijke en toegankelijke website.
43. We voorzien binnen onze nieuwe stedelijke website een overzichtelijke 'Hasselt Vandaag'-pagina.

Werk

44. Samen met alle stakeholders organiseren we initiatieven zoals jobbeurzen, praktijkstages, infomarkten over bijscholing,...

45. We focussen op initiatieven van externe verenigingen en/of vzw's die zich bezighouden met het toeleiden/omscholen/begeleiden en wenden onze subsidies op een efficiënte en effectieve manier aan.
46. We zijn zacht voor diegene die op een of andere manier geen toegang vindt tot de arbeidsmarkt en hard voor diegene die het systeem misbruikt.

Markten en foren

47. Het onlangs ingevoerde marktreglement wordt geëvalueerd en indien nodig bijgestuurd.
48. We zetten in op meer communicatieve omkadering en marketing voor de markt.
49. De Midwintermarkt moet "geïntegreerd" worden in een binnenstad vol kerstsfeer en gekoppeld worden aan Winterland.
50. Het marktgebeuren moet in nauwere communicatie gebracht worden met het centrummanagement.

Wonen en ruimtelijke ordening

51. We voorzien in een duurzame woonomgeving. Bouwpromotoren moeten hierin mee hun verantwoordelijkheid nemen en meewerken aan de facilitaire omkadering zoals scholen, opvangvoorzieningen, sportfaciliteiten, enz.
52. We werken naar een afgestemd woonaanbod, met als fundament de kwaliteit van het woonpatrimonium.
53. De stad neemt een regierol op in het lokale woonbeleid. We ontwikkelen instrumenten die de woonmarkt in de richting zet van woonontwikkelingsmodellen met voldoende maatschappelijke antwoorden.
54. Via het Autonoom Gemeentebedrijf (AGB) zetten we de schouders onder projecten waarin nieuwe en duurzame woonvormen met bijhorende vernieuwende financierings- en samenwerkingsmodellen worden gerealiseerd, om kwaliteitsvol wonen betaalbaar en toegankelijk te maken voor alle doelgroepen.
55. Met het oog op het verwerven van een grotere regierol in het organiseren van de stedelijke ruimte conform onze visie, voeren we een actief grondbeleid.
56. Via de woonwinkel gaan we na hoe we beter, sneller en gericht kunnen helpen bij woonvragen van inwoners.
57. We voeren controles uit op woonkwaliteit. De norm van VMSW-projecten moet ook gehaald worden op de privémarkt.
58. Sociale en etnische discriminatie in de toegankelijkheid tot de huurmarkt worden aangepakt op een manier waarbij we de rechten van zowel huurders als verhuurders vrijwaren.

59. We controleren op overbewoning, huisjesmelkerij en onbewoonbaarheid en treden op tegen de huiseigenaar. We zoeken naar geschikte huisvesting. De kosten daarvan worden verhaald op de eigenaar.
60. We maken een langetermijnvisie voor buurtontwikkeling voor elke buurt en wijk. Dit is noodzakelijk om projecten met een substantiële ruimtelijke impact correct te kunnen kaderen en de toekomstige woon- en leefkwaliteit van de buurt te kunnen verzekeren.
61. We voeren een toegankelijkheidstoets in bij het inrichten en ontwerpen van publieke ruimten en gebouwen.
62. We maken ernstig werk van handhaving op bouw- en milieuovertredingen.
63. We pakken leegstand verder aan door samen met de eigenaars nieuwe ontwikkelingsmogelijkheden te onderzoeken. We verhogen tevens de effectiviteit van de leegstandsbelasting.
64. We stimuleren herbestemming en creëren mogelijkheden, daar waar opportuun, voor de stad om panden aan te kopen om te herbestemmen.
65. Ruimtelijke ordening heeft een belangrijke impact op veiligheid. We moeten daarom tijdscomplementaire multifunctionaliteit promoten. Waar veel mensen zijn, voel je je doorgaans veiliger. (LT)
66. We zetten in op ruimte voor ondernemen met focus. We actualiseren de ruimtelijke (detail)handelsvisie. Hierin leggen we de link tussen ondernemerschap en ruimte en definiëren welke vormen van handel en ondernemerschap op welke plekken op het grondgebied Hasselt het best passen, complementair, versterkend, ...

Mobiliteit

67. We maken het hart van de stad autoluw. Dat realiseren we in een ruimer bereikbaarheidsplan om de toegankelijkheid van de stad te verbeteren en een plan om het economisch leven in de binnenstad te doen heropleven en te wapenen voor de toekomst.
68. Een goede parkeerorganisatie is een essentieel onderdeel van ons bereikbaarheidsplan. We streven hierbij naar een eenduidig, duidelijk en uniform parkeerbeheer in eigen regie.
69. We draaien het bovengrondse parkeerregime om: overal is parkeren verboden, tenzij uitdrukkelijk toegelaten. Voorwaarde is dat parkeren kwalitatief wordt georganiseerd voor verschillende doelgroepen (bezoekers, bewoners...), rekening houdend met de leefbaarheid van de buurt.
70. De verschillende woonwijken tussen de Grote Ring en de Groene Boulevard maken we autoluw door zoek- en bezoekersverkeer te vermijden. Bewoners hebben een gegarandeerd parkeeraanbod (al dan niet op openbaar domein) en er is slechts een beperkt en selectief parkeeraanbod voor persoonlijk bezoek.

71. Specifieke parkeervragen, zoals voor leveringen en zorg, zullen worden opgevangen in een digitaal parkeervergunningssysteem.
72. Er wordt onderzocht in hoeverre we bewonersparkeren kunnen faciliteren in ondergrondse parkeergarages binnen de Groene Boulevard. We denken specifiek aan de parking Molenpoort. (LT)
73. De geplande parkeergarage onder het stadspark wordt herzien en zal, in het kader van onze grotere mobiliteits- en parkeervisie, geen rotatieparking meer zijn. We werken een 'buurtoplossing' uit om de parkeerdruk in de omliggende wijken te verlagen (LT)
74. Ook bezoekers moeten in alle comfort kunnen parkeren. Hoe dichterbij de stad, hoe duurder de parkeerplek. We stimuleren de bezoeker om gebruik te maken van goedkopere, en toch goed uitgeruste, P+R-parkings aan de rand van de stad.
75. We maken een plan 'veilige schoolomgevingen', met als doel elke schoolomgeving in onze stad terug verkeersveilig te maken. (LT)
76. We benaderen schoolparkeren zonaal en gekoppeld aan spertijden. We werken aan een veiligere buurtcirculatie en maken een schoolcirculatieplan op, om zo de verkeersveiligheid van de kinderen en de kwaliteit van de lucht te verhogen.
77. Het parkeren op openbaar domein is niet zo vanzelfsprekend als velen vinden. Er is in het bijzonder binnen de Grote Ring druk op de beschikbare ruimte en daarmee ook op de woonkwaliteit. Bovendien kost het onderhouden van het publieke parkeerareaal veel geld en is duurzaam beleid erop gericht om in het hart van de stad de fiets en het openbaar vervoer te promoten. Vanuit die visie zullen we als stad een beleid van daadkrachtige honing- en azijnmaatregelen voeren die tot doel hebben om bewonersparkeren duurzaam te kunnen blijven organiseren.
78. Voor zones met een uitzonderlijke parkeerdruk zoeken we naar oplossingen op maat (Quartier Canal, Stadspark...) die passen binnen een duurzame ruimtelijke buurt- en mobiliteitsvisie. (LT)
79. Inzake verkeersveiligheid hanteren we de kindnorm.
80. We ondertekenen het SAVE-charter voor steden en gemeenten en omarmen de doelstellingen ervan.
81. We ontmoedigen sluipverkeer door een goede categorisering van de wegen en een consequente inrichting, afgestemd op de functie van de weg.
82. We identificeren en kwantificeren het sluipverkeer in heel Hasselt, zodat we onderbouwd circulatieplannen en tonnagebepalingen kunnen activeren om hardnekkig sluipverkeer tegen te gaan.
83. We bouwen verder op het snelheidsplan voor uniforme en duidelijk afgebakende standaardmaatregelen tegen te snel rijden op onze wegen.

84. Op de Groene Boulevard ontvlechten we de verschillende verkeersstromen ter hoogte van het knooppunt Kolonel Dusartplein. We onderzoeken hoe we het busknooppunt kunnen verplaatsen richting Grote Ring waardoor we de Groene Boulevard autoluw maken en zo de voetganger en de fiets voorrang geven. In het kader van de bereikbaarheid van onze stad blijven we een kleinere bushalte voorzien in de omgeving van het Kolonel Dusartplein. (LT)
85. Daar waar het nog niet het geval is, beperken we het snelheidsregime op onze invalswegen tot 50 km/u.
86. In de woonwijken tussen de Grote Ring en de Groene Boulevard wordt het snelheidsregime overal aangepast naar maximaal 30 km/u.
87. We zetten in op voldoende en hoogwaardige, veilige en kwalitatieve fietsenstallingen.
88. We blijven fietskluisen aanbieden in dichtbebouwde wijken waar geen inbandige fietsplaatsen beschikbaar zijn en we verplichten bij nieuwbouwprojecten kwalitatieve stalplaatsen voor voldoende fietsen.
89. We werken het voetpadenplan uit en maken budget vrij voor de aanleg van kwalitatieve voetpaden.

Administratie, ICT & digitalisering en organisatieontwikkeling

90. We gaan voluit voor een klantvriendelijke, transparante, efficiënte en zuinige werking van onze stadsdiensten.
91. Verdere digitalisering veronderstelt eveneens dat we moeten inzetten op de datageletterdheid van onze medewerkers. We voorzien hiervoor de nodige ondersteuning en opleiding.
92. We streven ernaar om alle overheidsdocumenten maximaal af te leveren zonder een verplaatsing naar het stadhuis.
93. De stadsdiensten worden maximaal betrokken, door te voorzien in incentives voor diensten en medewerkers die kostenbewuste initiatieven ontwikkelen.
94. We stroomlijnen het stedelijk aankoopbeleid en streven ernaar om dit zo efficiënt en duurzaam mogelijk te organiseren. We richten daarbij waar mogelijk een bijzondere focus op de lokale economie.
95. We evalueren de openingsuren van de stadsdiensten om die nog beter af te stemmen op de noden van de Hasselaren.
96. Diensten uitrollen is één zaak, ze tijdig evalueren en bijsturen is des te belangrijker. We hanteren het principe 'meten is weten'.
97. We evalueren onze huidige ICT-diensten en sturen ze bij waar nodig.
98. We zetten maximaal in op digitale communicatie, maar we verliezen zij die minder overweg kunnen met deze media, niet uit het oog.

99. We zetten volop in op communicatie via een breed scala aan sociale media, zonder daarbij de klassieke communicatiemiddelen uit het oog te verliezen.

Financiën en begroting

100. We maken werk, in samenspraak met de bevoegde stadsdiensten, van een financiële analyse en doorlichting van de stad Hasselt, het voormalige OCMW en het Autonoom Gemeentebedrijf.
101. De resultaten van deze analyse en de uitkomst van het kerntakenonderzoek zullen als objectieve en transversale leidraad fungeren. We voeren een gezonde investeringspolitiek.
102. We onderzoeken samen met de stadsdiensten of we onze overheidsorganisatie kunnen afslanken zonder impact op de dienstverlening. De integratie van stad en OCMW bieden een unieke kans.
103. We nemen de nodige organisatorische stappen om de maatschappelijke meerwaarde binnen een MROI (maatschappelijke return on investment) concreet te kunnen inschatten en vervolgens te hanteren in beleidskeuzes en samenwerkingsverbanden.
104. We nemen de werking van het Autonoom Gemeentebedrijf onder de loep, om zo tot een verhoogde transparantie te komen.
105. We brengen alle bestaande belastingen en retributies in kaart. We streven naar het maximaal wegwerken van ongewenste belastingen, in het bijzonder belastingen die een grotere kost vormen dan de opbrengst die ze opleveren. (LT)

Evenementen

106. We trekken nieuwe evenementen aan wanneer ze profielversterkend zijn en aansluiten bij het DNA van Hasselt. We zetten tijdens onze evenementen in op, ook al is het een vaste waarde geworden, vernieuwing in het programma. Het evenement is origineel, verfrissend en verrast de Hasselaar.
107. Onze evenementen worden op een duurzame en ecologische manier georganiseerd. Onze evenementen geven de omgeving een beheersbare en verantwoorde overlast.
108. We betrekken de evenementencoördinator actief mee in het beleid. Hij/zij gaat actief op zoek naar evenementen die het imago van de stad kunnen versterken.
109. Met de organisatie van evenementen moeten we ons blijvend en versterkend positioneren in Limburg, Vlaanderen en de Euregio, zonder daarbij de laagdrempeligheid uit het oog te verliezen.
110. We werken een minderhinderplan uit, dat toegepast kan worden bij de organisatie van evenementen.
111. We streven ernaar om nieuwe opportuniteiten maximaal uit te spelen. Hoe kunnen we bijvoorbeeld het Kolonel Dusartplein omtoveren tot een aantrekkelijk evenementenplein met een duidelijke link naar de binnenstad? (LT)

Jeugd- en studentenzaken

112. We inventariseren de noden en behoeften aan ruimte voor de jeugd, zowel in het centrum alsook in de wijken en investeren verder waar nodig.
113. We geven de jeugddienst een nieuwe en eigen online plek, aangepast aan de leefwereld en verwachtingen van de jongeren.
114. We digitaliseren de interne werking en verminderen de administratieve lasten. Ook de complexiteit van de reglementen en formulieren zal vereenvoudigd worden.
115. Door actieve monitoring van de sociale media kunnen we inspelen op de leefwereld van de jongeren.
116. We bekijken de mogelijkheid om de rol van coördinator in te vullen voor het uitwerken van een structureel studentenbeleid, dat essentieel is om Hasselt als studentenstad verder op de kaart te zetten.

Onderwijs

117. We garanderen een plaats voor alle Hasseltse kinderen in een kleuter- of lagere school in de buurt.
118. We streven ernaar dat elk kind, vanaf het moment dat het mag instappen, zoveel mogelijk aanwezig is op school. Elke ouder die zijn kind niet tijdig inschrijft, zal persoonlijk aangespoord worden om dat toch te doen.
119. We zetten verder in op het verminderen van spijbelgedrag via preventieve projecten, het coachen van individuele spijbelaars en de expertiseopbouw van de schoolteams in het lerend netwerk.
120. We rollen een centraal aanmeldingsregister uit voor het basisonderwijs, zodat iedereen een eerlijke kans krijgt op inschrijving. Hierbij wordt ingezet op heldere communicatie en ondersteuning voor kwetsbare doelgroepen.

Cultuur

121. We zetten, in navolging van Tournée Locale, verder in op gebiedsgericht werken, om de verbindende kracht van cultuur ten volle te laten spelen.
122. We breiden de bestaande mogelijkheden uit met een nieuwe locatie voor kunst en cultuur, met een vlakkevloertheater.
123. We zoeken een residentie, die we tijdelijk aan schrijvers tijdens het creatief proces ter beschikking kunnen stellen.
124. We bestendigen de werking van De Serre als creatieve hotspot voor jongeren.
125. We onderzoeken de mogelijkheid van een gedeelde werkplek voor amateurkunsten.
126. Het bruisende Hasseltse socioculturele leven ondersteunen we in de werking en op projectbasis.
127. Het 50-jarige cultuurcentrum CCHA wordt energetisch gerenoveerd.

Bibliotheek

128. We evalueren het huidige aankoopstelsel van boeken en abonnementen. Zo streven we naar een aankoopstelsel, waarbij meerdere marktspelers in aanmerking worden genomen, voor een kwaliteitsvolle collectie. (LT)

Gezinsondersteuning

129. We maken het Huis van het kind en de Opvoedingswinkel bekender bij de Hasselaren. We besteden extra aandacht aan een laagdrempelige toegankelijkheid, met de focus op kwetsbare gezinnen.
130. We evalueren het bestaande subsidiereglement voor startende kinderopvanginitiatieven. Hierbij onderzoeken we de mogelijkheid tot betere ondersteuning van zelfstandige opvanginitiatieven.
131. We bekijken hoe de bestaande belemmeringen voor kandidaat- organisatoren kinderopvang weggewerkt kunnen worden.
132. We streven naar maximaal toegankelijke luiertafels in alle openbare gebouwen, bij voorkeur in een neutrale ruimte.

Sport

133. We installeren een helpdesk ter ondersteuning van sportclubs.
134. We stellen een topsportcoördinator aan die op zoek gaat naar opportuniteiten op het vlak van (top)sport.
135. Met het oog op een optimaal gebruik van onze sportruimtes onderzoeken we de oprichtingen van een digitaal boekingssysteem voor sportaccommodaties.
136. We blijven investeren in optimale sportinfrastructuur. Samen met hogere overheden en privé-investeerdere blijven we zoeken naar extra mogelijkheden om Hasselt maximaal te positioneren als (top)sportstad. (LT)
137. We streven naar een volwaardig multisportcomplex in de deelgemeenten. (LT)
138. We onderzoeken een verdere uitbreiding van de capaciteit in het stedelijk zwembad door het buitenbad te overdekken. Op die manier kunnen zowel de sportclubs, de cursussen als de vrije zwemmers voluit gebruik maken van het zwembad. (LT)
139. We onderzoeken de mogelijkheid naar een indoorhal (aaneen) voor 'urban sports' (skate, free running, parcours...). (LT)

Diversiteit – Gelijke kansen - Genderbeleid

140. Bij het bestrijden van discriminatie en het stimuleren van gelijke kansen leggen we de nadruk op sensibilisering van inwoners, handelaars, horeca en verenigingen.
141. Via stedelijke informatiekanalen maken we de contactgegevens van het meldpunt discriminatie kenbaar.

142. We waken erover dat alle beleidsdomeinen oog hebben voor gelijke kansen en dat hun beleidsinitiatieven goed sporen met ons gelijkemansbeleid.
143. We bieden de nodige ondersteuning via de stedelijke informatiekanalen aan lokale initiatieven en activiteiten, die gericht zijn op het stimuleren van gelijke kansen.

Personen met een beperking – toegankelijkheid

144. We werken aan een integraal toegankelijke stad waar elke inwoner en bezoeker vlot gebruik kan maken van communicatie, gebouwen, openbaar vervoer, pleinen en parken. (LT)
145. Bij de inrichting van openbare gebouwen en ruimtes voeren we een toegankelijkheidstoets in, zowel bij ontwerp als realisatie. Toegankelijkheid heeft immers ook te maken met 'niet-op-plan afleesbare' elementen, zoals kleurgebruik, kleurcontrasten en natuurlijke gidslijnen.
146. Bij het organiseren van evenementen houden we vanaf de opstartfase rekening met toegankelijkheid.
147. We onderzoeken waar er toegankelijke openbare toiletten voorzien moeten worden.
148. We streven naar minstens één speeltuig per speeltuin, dat volledig en specifiek gemaakt is voor kinderen met een beperking. (LT)
149. We voorzien in adviescheques voor het aanpasbaar maken van woningen bij nieuwbouw en structurele verbouwingen. Het bestaande toelagesysteem ter verbetering van de toegankelijkheid van handelszaken en horeca wordt actiever gepromoot bij de middenstand.

Integratie - inburgering

150. We maken binnen de stadsdiensten één persoon specifiek verantwoordelijk voor integratie en inburgering. Deze persoon brengt structuur in het inburgeringstraject van nieuwkomers in Hasselt.
151. De stad promoot formules waarmee anderstalige kinderen tijdens de zomermaanden hun opgebouwde kennis van het Nederlands kunnen blijven oefenen.
152. Vanuit onze regierol rond de aanpak van (de)redicalisering zorgen wij voor afstemming en samenwerking tussen alle belangrijke lokale partners. Het is de taak van het lokaal bestuur om zorgwekkende ontwikkelingen tijdig te signaleren en daarop te reageren.

Gezondheid

153. In alle beleidsdomeinen hebben we aandacht voor het thema gezondheid. We zetten als stad in op het bevorderen van een gezonde levensstijl, op ziektepreventie en op het toegankelijker maken van eerstelijnszorg. De expertise van HOGEVIJF op het vlak van dementie nemen we als leidraad.
154. De stad engageert zich om mee te werken aan de verschillende Vlaamse bevolkingsonderzoeken, zoals naar borstkanker, dikkedarmkanker en baarmoederhalskanker.

155. De stad promoot actief bestaande preventiecampagnes met een bijzondere aandacht voor de meest kwetsbare groepen.
156. In samenwerking met CAD Limburg leveren we de nodige inspanningen rond alcohol- en drugspreventie. We hebben als stad ook oog voor de toenemende problemen met gamen en gokken.
157. We promoten gezonde voeding en beweging in de kinderopvang, scholen, onze ouderenvoorzieningen en bij de eigen stadsdiensten.
158. We zetten belangrijke stappen in het streven naar een betere luchtkwaliteit, zowel binnen als buiten. Verder onderzoeken we welke preventieve acties wij kunnen ondernemen en focussen hierbij op crèches, scholen en ouderenvoorzieningen om de kwaliteit van de binnenlucht te optimaliseren. (LT)
159. We laten de stad een actieve voortrekkersrol spelen in de uitbouw van de eerstelijnszone Hasselt en omgeving.
160. We maken van Hasselt een hartveilige stad. Samen met onze partners starten we een traject op om mensen te sensibiliseren, opleidingen in reanimatietechnieken te promoten en defibrillatoren te plaatsen. (LT)
161. We motiveren onze inwoners, via de stedelijke communicatiekanalen, om bloed te geven en om zich als donor te registreren. Daarnaast gaan we zoveel mogelijk locaties ter beschikking stellen waar bloedinzamelingen kunnen worden gehouden.

Ouderenzorg

162. We organiseren een ouderenbehoefteonderzoek om na te gaan op welke manier we op hun vragen kunnen inspelen.
163. We voeren een transparant ouderenbeleid met een duidelijke informatiestroom. We nemen iedereen mee.
164. We willen Hasselaren zolang mogelijk zelfstandig thuis te laten wonen. We onderzoeken hoe we hen kunnen ondersteunen bij het aanbrengen van aanpassingen in hun woning of in het voorzien van thuiszorg.
165. We werken acties uit om behoeftes aan informele zorg en steun in te vullen.
166. We blijven de werking van HOGEVIJF evalueren, bijsturen en optimaliseren.
167. We organiseren een overleg met alle betrokken actoren, om erover te waken dat het aanbod aan zorg en ondersteuning voor ouderen voldoet aan de stijgende noden. (LT)

Betrokkenheid en burgerparticipatie

168. Adviesraden zijn een grote meerwaarde voor het beleid; zowel voor het aftoetsen van onze visie als voor het mee vorm geven van dit beleid. We evalueren en inventariseren de bestaande adviesraden.
169. We voorzien in een vragenhalfuurtje voor Hasselaren tijdens elke verenigde commissie van de gemeenteraad.

Wijkbudgetten en wijkwerking

170. Om onze wijken overal bruisend en levendig te maken, onderzoeken we op welke manier we met wijkbudgetten het gemeenschapsleven kunnen ondersteunen.

Ontmoetingscentra

171. We stellen de ruimtes van het nieuwe stadhuis zo veel mogelijk ter beschikking van verenigingen die vergaderzalen nodig hebben.
172. We creëren zoveel mogelijk ontmoetingsplaatsen voor alle Hasselaren.
173. Ontmoetingscentra zijn het hart van ons gemeenschapsleven. Iedere wijk of deelgemeente moet kunnen beschikken over een ontmoetingsruimte voor de Hasselaren. Waar nodig investeren we in nieuwe infrastructuur. (LT)
174. We gaan in overleg met alle partners die over infrastructuur beschikken en kijken hoe we bepaalde locaties meer en beter kunnen gebruiken.

Sociaal woonbeleid

175. Het lokaal woonbeleid moet ervoor zorgen dat het (sociale en private) woningaanbod in de gemeente voldoende divers is, met een bijzondere aandacht voor de meest behoeftige gezinnen en alleenstaanden.
176. We nemen als stadsbestuur de regierol in het sociaal woonbeleid ten volle op. We zorgen voor een goed overleg met de sociale huisvestingsmaatschappijen en het sociaal verhuurkantoor.
177. We zetten in op de het vroeg detecteren van betaalproblemen bij huurders, waardoor we uithuiszetting kunnen voorkomen.
178. We moedigen private verhuurders aan om hun panden te verhuren via het Sociaal Verhuurkantoor, door de gegarandeerde betaling en herstelling voor de private verhuurder te verzekeren.
179. We blijven inzetten om het Vlaams Sociaal Objectief te halen en zorgen hierbij voor een goede spreiding over het grondgebied. (LT)
180. We sensibiliseren de sociale huisvestingsmaatschappijen om prioritair in te zetten op de renovatie van hun patrimonium.
181. We helpen de sociale huisvestingsmaatschappijen hun financiële gezondheid bewaken en bouwen samen verder aan een moderne en klantgerichte dienstverlening.

Ontwikkelingssamenwerking

182. We hanteren de SDG's ('sustainable development goals') als leidraad voor de omgevingsanalyse, ter voorbereiding op en voor de meerjarenplanning.
183. We creëren inleefateliers om de educatie en sensibilisering over mondiale thema's concreet te maken en ervaringsgericht aan de slag te gaan. (LT)

184. We reflecteren, in participatie met alle stakeholders, over het omgaan met de steeds diverser wordende situatie in ontwikkelingssamenwerking. (LT)

Dierenwelzijn

185. De huidige diensten inzake dierenwelzijn en de lopende inspanningen worden geëvalueerd en versterken we waar nodig.
186. We evalueren het geluidsarm vuurwerk en houden hierbij rekening met het effect op dierenwelzijn, het evenementiële karakter voor de toeschouwers en het effect voor specifieke doelgroepen.
187. We organiseren één keer per jaar een dierendag.
188. We voorzien losloopzones voor honden in iedere wijk en minimaal twee grote zones op stedelijk niveau, waaronder één met een vijver. (LT)

Milieu

189. We rollen het asbestactieplan uit, waarbij we wijkgericht via een 'nu of nooit'-aanpak aan de slag gaan, onze inwoners sensibiliseren en zelf als stad het goede voorbeeld geven.
190. We voeren een resultaatgerichte Lage Emissie Zone in om de luchtkwaliteit in de stad sterk te verbeteren. (LT)
191. We werken een sensibiliseringscampagne uit over het binnenhuisklimaat, om vervuilende stoffen te vermijden.

Duurzame stad en klimaat

192. We hanteren de SDG's als leidraad voor de omgevingsanalyse, ter voorbereiding op en voor de meerjarenplanning. We zoeken partners voor deze aanpak en stimuleren instellingen en bedrijven via Sustainable Trade and Innovation Labs om hetzelfde te doen.
193. We verdubbelen het aantal productgroepen, waarbij duurzaamheid een doorslaggevende rol bij het aankoopbeleid speelt. We rekenen immers de levenscyclus van een product mee, en niet enkel de aankoopprijs.

Circulaire economie, korte keten en fair trade

194. We blijven een voortrekker in onze voorbeeldfunctie als lokale overheid en onderzoeken of we naast elektrische wagens ook elektrische fietsen of steps kunnen delen met de Hasselaren.
195. We engageren ons in de Green Deal en willen deelnemers in Vlaanderen een maximale toegang bieden tot alternatieven voor autobezit.
196. We kiezen voor een innovatief en circulair aankoopbeleid.
197. Wegwerpverpakkingen en -voorwerpen ontraden we zo sterk mogelijk.

198. We gaan actief voedselverspilling tegen via het opmaken van een actieplan tegen voedselverspilling.
199. We ondersteunen de uitbouw van een lokale afzetmarkt door initiatieven, zoals de korteketenmarkten.
200. We ondersteunen startende landbouwers die op een duurzame manier kwaliteitsvolle voeding voor lokale consumptie produceren. We werken daarvoor samen met De Landgenoten, waarbij we gronden van de stad niet verkopen, maar via erfpacht ter beschikking stellen.
201. We integreren criteria voor eerlijke handel in de aankopen die de stad zelf doet.

Energie

202. We zetten in op een aanpak waarbij we particuliere woningen omvormen tot BEN-woningen. Zo pakken we ook de energiearmoede aan. We geven voorrang aan de meest kwetsbaren.
203. We hanteren de energiesprongmethode, die zijn waarde in het buitenland bewezen heeft.
204. We versterken de promotie van bestaande initiatieven op het vlak van energie-efficiëntie, o.a. door samenwerking met belangenorganisaties.
205. We versterken de promotie van bestaande initiatieven voor hernieuwbare-energieproductie, o.a. door samenwerking met belangenorganisaties.
206. We versterken de promotie van bestaande initiatieven voor de aanschaf van gecertificeerde Belgische groene stroom, o.a. door samenwerking met belangenorganisaties.
207. We onderzoeken de mogelijkheid om warmtenetten te installeren waar mogelijk, o.a. aan de Koning Boudewijnlaan.
208. We creëren een lokale Green Deal future proofed energy tussen de verschillende stakeholders, publiek en privaat, naar analogie met de Vlaamse Green Deals. (LT)
209. We onderzoeken de mogelijkheid om een lokale energiecoöperatie op te richten. Doel is om de voordelen van een lokale transitie aan de lokale gemeenschap te geven, zowel natuurlijke als rechtspersonen. Bij voldoende draagvlak ondersteunen we verdere stappen om een coöperatieve vennootschap op te zetten.
210. We hanteren, ook op het gebied van energie, het principe van de vervuiler die betaalt. (LT)
211. We organiseren groepsaankopen en ondersteunen burgerinitiatieven, waardoor we een weerklank krijgen bij alle Hasselaren.
212. We onderzoeken de haalbaarheid van een kijkwoning voor renovatie- en energietechnieken. (LT)
213. We actualiseren het lichtplan voor onze straatverlichting en koppelen dit aan onze visie op smart cities. We streven naar een volledige 'verledding'.

214. We schakelen stelselmatig om naar een volledig elektrisch wagenpark.

Natuur, parken en groen

215. We bouwen een groenstructuurplan uit en maken een inventaris op van kleine landschapselementen.

216. We maken een bomenplan op en kwantificeren ecosysteemdiensten (i-tree).

217. We stellen een interne service-level agreement in het kader van groenbeheer op.

218. We versterken onze Hasseltse parken en gaan ze op termijn waar mogelijk linken aan elkaar.

Welzijn en sociale dienstverlening

219. We maken gebruik van de integratie van stad en OCMW om een integraal sociaal beleid te creëren waarbij de sociale reflex in ieder beleidsdomein ingebouwd zit.

220. We kiezen voor een sterk lokaal sociaal beleid met de rol van regisseur waar het kan en van actor waar het moet, waar een regisseursrol niet afdoende is. We zorgen voor transparantie in de duidelijke afbakening tussen beide rollen in het meerjarenplan.

221. We rollen het geïntegreerd breed onthaal (GBO) uit om onderbescherming tegen te gaan en de sociale hulp- en dienstverlening toegankelijker en laagdrempeliger te maken.

222. We koppelen iedere cliënt aan één maatschappelijk werker die in gedurende het hele sociale traject het aanspreekpunt en de trajectcoach voor de cliënt is.

223. We richten in de schoot van het Bijzonder Comité van de Sociale Dienst een subcomité op met als specifieke doelstelling het ontwikkelen van een spreekwoordelijke kinderkansenfabriek omdat kinderarmoede tot generatie-armoede leidt.

224. We brengen de ervaring van het Bijzonder Comité van de Sociale Dienst, de armoedeverenigingen en de doelgroep zelf samen en zoeken maatregelen die bijdragen aan een integrale kinderarmoedebestrijding.

VERBINDEN

Fysiek verbinden

Mobiliteit maakt integraal deel uit van ons woonbeleid en op die manier verbinden we Hasselaren ook fysiek met elkaar. Rustige en leefbare woonbuurten, een vlotte mobiliteit en een gezonde lucht hebben alles met elkaar te maken. Daarom begint een degelijk mobiliteitsbeleid bij een overkoepelende visie op de duurzame ontwikkeling van de stad.

Belangrijk in een dergelijke visie is allereerst duidelijkheid. De uitzondering kan niet de regel zijn. Integendeel: duidelijke en onderbouwde spelregels voor iedereen maken het voor ons allen beter, duidelijker en makkelijker. Hierbij hanteren we een realistische visie, waarin leefbaarheid - wooncomfort, bereikbaarheid en verkeersveiligheid - verzekerd moeten blijven en verbeterd worden.

Kernversterking en het slim mengen van functies zijn de sleutelwoorden. Als wonen en werken, winkelen, onderwijs en recreatie in elkaars buurt gebeuren, als belangrijke voorzieningen zich op plaatsen bevinden die goed bereikbaar zijn op een duurzame manier, dan hebben we vanzelf veel minder verplaatsingen nodig.

Overige uitgangspunten hierbij zijn: elke weggebruiker heeft zijn plek in het verkeer, ook de auto. Weliswaar geven we maximaal de ruimte aan fietsers, voetgangers en het openbaar vervoer, waar zij een alternatief kunnen zijn. We hanteren het STOP-principe (eerst stappers, dan trappers, dan openbaar vervoer, dan privéwagens). Toegankelijkheid en bereikbaarheid vormen een belangrijke motor voor onze stedelijke economie. We moeten als provinciehoofdstad denken, onze mobiliteit stopt niet aan onze gemeentegrens. Elke Hasselaar heeft recht op zowel woon- als mobiliteitsgeluk. Wat dat laatste betreft, is toegankelijkheid tot mobiliteit (in alle vormen) iets waar absoluut zorg voor gedragen moet worden.

Mentaal verbinden

Naast fysiek moeten we de Hasselaren ook mentaal verbinden met elkaar. Onze stad is meer dan een optelsom van alle Hasselaren. Het is een gemeenschap, die bestaat uit een rijke diversiteit van wijken en straten, verenigingen, bedrijven, gezinnen, individuen... Iedere Hasselaar geeft op zijn/haar eigen manier vorm aan onze stad. Samen vormen wij Hasselt. Hasselt moet een bruisende, levendige stad zijn, waar iedere burger zich thuis voelt. In verschillende wijken en buurten verenigen de inwoners zich nu al in dorpsraden, comités... en slagen er zo in om een nieuw gevoel van verbondenheid te creëren. Dit willen we ondersteunen en ook in de andere wijken van Hasselt mee realiseren.

Ieder van ons heeft zijn eigen achtergrond en verleden en dat is een grote rijkdom die we moeten koesteren. Belangrijk is dat Hasselt een stad wordt waarin iedereen meewerkt aan een gemeenschappelijke toekomst, een toekomst waarin iedereen zich Hasselaar voelt en daar trots op is. In Hasselt moet iedereen zich thuis voelen in zijn eigen straat en wijk. Onze gemeenschap kan enkel een levendige, bloeiende toekomst hebben, als we gelijkwaardigheid, gelijke kansen en respect centraal stellen.

Hasselaren in maatschappelijk kwetsbare posities ondersteunen we maximaal en iedere vorm van uitsluiting proberen we weg te werken.

Als stadsbestuur hebben we veel elementen in handen om onze gemeenschap ook echt vorm te geven.

De Hasselaren zijn harde werkers. Werk combineren met de zorg voor een gezin is niet altijd even gemakkelijk. Daarom neemt de stad haar verantwoordelijkheid om de Hasselaren te helpen waar nodig. En omdat Hasselt groeit, groeit ook de nood aan voorzieningen. We bouwen dus aan een toekomstplan voor kinderopvang, herzien onze buitenschoolse kinderopvang en werken een duidelijke visie uit op 'brede scholen'.

Anderzijds spelen we ook in op de toenemende vergrijzing en verzilvering van onze stad. Op dit ogenblik is 25% van onze inwoners ouder dan 65 jaar en 6,7% ouder dan 80 jaar, tegen 2030 zal dit respectievelijk 27,4% en 8,5% van de inwoners zijn. We hebben aandacht voor ouderenzorg, maar we doen ook inspanningen om onze senioren zo lang mogelijk als actief lid van onze gemeenschap te laten functioneren. Het stedelijk beleid wil rekening houden met de groeiende bevolkingsgroep van de derde en vierde leeftijd. De specifieke behoeften van deze mensen op het vlak van wonen, mobiliteit, inrichting van het openbaar domein, sociale noden... moeten behartigd worden. Wij willen mee zorgen voor een onbezorgde oude dag in Hasselt.

Ook onze jonge Hasselaren verliezen we niet uit het oog. Hasselt moet een frisse stad zijn, waar onze jeugd veilig kan opgroeien, zichzelf kan zijn en zich volledig kan ontplooien. Daarom moet het volledige beleid doorspekt zijn met de jeugdreflex. We toetsen alle beleidsmaatregelen af en bekijken of er voldoende rekening wordt gehouden met de jongeren in Hasselt.

Heel belangrijk hierbij is de stem van de jongeren zelf. Het beleid moet worden afgestemd op de jongeren en zij moeten dit ondersteunen. De beste manier is door hen van bij het begin nauw te betrekken en te laten participeren. Jonge, creatieve initiatieven blijven we stimuleren en we zorgen voor fysieke en mentale ruimte om die initiatieven in onder te brengen.

Mee door de ontwikkeling van de universiteit en de hogescholen groeit Hasselt bovendien steeds meer uit tot een echte studentenstad. Een evolutie die we met open armen verwelkomen. Naast het feit dat studenten de lokale economie ondersteunen door hier te wonen en te consumeren, zijn het ook hoogopgeleide mensen die zuurstof bieden aan een stad. Ze zorgen met andere woorden voor de continue instroom van jonge mensen, die een stad dynamisch houdt. Een volwaardig en transversaal studentenbeleidsplan is essentieel en daarom één van onze prioriteiten.

Hasselt is een diverse stad met meer dan 130 verschillende nationaliteiten. Ze wordt steeds diverser. Op 10 jaar tijd is het aantal Hasselaren van niet-Belgische herkomst gestegen tot 20% van de inwoners. De grootste diversiteit is terug te vinden in de groep jongste Hasselaren (0 tot 9 jaar).

Wij willen iedereen maximaal de kans geven om deel uit te maken van onze Hasseltse gemeenschap. Hiervoor moeten we als stadsbestuur maximaal inzetten op het begeleiden en ondersteunen van de nieuwe Hasselaar, met als doel zo snel mogelijk op eigen benen te staan.

De nieuwe Hasselaar willen we vanaf dag één overtuigen om volwaardig deel uit te maken van onze gemeenschap, om van meet af aan alle kansen te grijpen om zich duurzaam te vestigen in onze stad. We nodigen hen uit om bij te dragen aan onze samenleving, onze taal te leren en kennis te maken met elkaars gewoonten, maar zeggen resoluut neen tegen diegenen die democratische waarden als vrijheid, gelijkheid van man en vrouw en respect verwerpen.

De rode draad

De rode draad die al deze bevolkingsgroepen met elkaar verbindt, blijft verweven met taal, cultuur, erfgoed, sport en onderwijs. Binnen deze beleidsdomeinen schakelen we een versnelling hoger en tonen we ambitie om écht die referentiestad in Limburg, Vlaanderen en de Euregio te zijn.

In de onderwijsstad Hasselt moet elke Hasselaar toegang hebben tot kwaliteitsvol onderwijs dicht bij huis. In het onderwijs worden de fundamenten gelegd voor het verdere leven en het is dus van belang dat kinderen en jongeren vanaf het begin kennismaken met de diversiteit en omgangsvormen in de samenleving. Verder is het belangrijk om aandacht te hebben voor de individuele talenten van onze leerlingen, zodat deze maximaal tot ontwikkeling komen. Kinderen die bijkomende uitdagingen nodig hebben, worden verder gestimuleerd. Leerlingen die het moeilijk hebben, zeker op vlak van het Nederlands, worden extra ondersteund.

De scholen en schoolomgevingen zijn echter langer ter beschikking dan enkel het moment waarop kinderen op de schoolbanken zitten. Daarom willen wij van scholen en hun omgeving publieke ruimten maken, in de uren dat de gebouwen vrij zijn. Speelplaatsen moeten in vrije periodes beschikbaar zijn voor de kinderen uit de buurt, parkeerplaatsen die gelegen zijn binnen de schoolmuren, moeten buiten de schooluren beschikbaar worden gesteld aan buurtbewoners in die wijken waar een grote parkeerdruk heerst.

Hasselt is sterk in sport. Honderden clubs en duizenden Hasselaren dragen hier elke dag toe bij. De aandacht voor sport blijft dan ook hoog, in het bijzonder voor het verbindende karakter ervan. Want sport is veel meer dan een middel om voldoende te bewegen en je gezondheid op peil te houden. Dankzij sport leren mensen elkaar kennen, ongeacht hun achtergrond. Daarom blijft het een absolute voorwaarde dat sporten voor iedereen toegankelijk is. Dat betekent: betaalbaar, bereikbaar en veilig. Het stadsbestuur zal de komende jaren sterk blijven inzetten op een 'breed' sportaanbod, in overleg met de sportclubs. De ambitie om terug de topsportstad van Limburg te worden, stimuleert ons ook om in infrastructuur stappen vooruit te zetten.

Cultuur en erfgoed, in de breedste zin van beide woorden, leveren bouwstenen en zuurstof voor de stad én dus voor haar inwoners. Van verenigingen tot voorstellingen waar Hasselaren elkaar kunnen ontmoeten, over uniek en beeldbepalend erfgoed dat deze stad onze thuis maakt, tot de professionele actoren in het veld die uitstraling binnen en buiten Limburg met zich mee brengen. Willen we deze sterktes behouden en nog verdiepen, dan moeten we investeren in het weefsel tussen alle betrokkenen. Door Hasselaren actief en passief te betrekken bij het culturele aanbod in onze stad, door verenigingen en cultuurhuizen samenwerkingen te laten aangaan, door figuurlijk en letterlijk ruimte te bieden waar kunst kan groeien. Onze bibliotheek wordt een kenniscentrum voor de gemeenschap, waarin zowel het promoten van de Nederlandse taal als het universitaire en erfgoedluik in de collectie ten volle wordt uitgespeeld. We onderzoeken hoe we dit alles met een ruimtelijke cultuurbeleidsvisie kunnen koppelen aan de ambitie om in 2030 Europese Culturele Hoofdstad te worden.

HR – en personeelsbeleid

- 225. Het stedelijk bedrijf is de spiegel van onze Hasseltse samenleving. Diversiteit, samenwerking, kostenbewustzijn, klantgerichtheid en integriteit zijn belangrijke pijlers van ons beleid.
- 226. We aanvaarden geen enkele vorm van discriminatie op de werkvloer.
- 227. We optimaliseren de interne communicatie met de stadsmedewerkers.
- 228. In onze externe communicatie focussen we op het breed bekend maken van Hasselt als dé toonaangevende centrumstad in Limburg, Vlaanderen en de Euregio.
- 229. We houden de communicatielijnen met Brussel kort en verdedigen samen consequent de Hasseltse belangen op bovenliggende bestuursniveaus.

Veiligheid

- 230. In het politiehoofdkantoor moet de permanentie verzekerd zijn; in de posten moeten de openingstijden zoveel mogelijk aangepast worden aan de vraag van de burger.
- 231. De wijkinspecteurs krijgen een nadrukkelijker rol in ons veiligheidsbeleid.
- 232. We slaan de brug tussen onze wijkinspecteurs en onze wijkwerkers om problemen op maat van elke buurt aan te pakken.
- 233. We promoten de oprichting van buurtinformatienetwerken (BIN's).
- 234. We schakelen onze verschillende gemeenschappen, buurten en verenigingen in bij ons veiligheidsbeleid. Een verhoogde sociale cohesie verhoogt de sociale controle en dus de veiligheid.
- 235. We versterken onze rol bij slachtofferbegeleiding.
- 236. We leggen met onze wijkinspecteurs en gemeenschapswachten een bijzondere focus op nieuwe maatschappelijke fenomenen, zoals vereenzaming. (LT)
- 237. We onderzoeken in hoeverre we de bestaande Whatsapp-groepen in onze wijken en deelgemeenten kunnen omvormen tot volwaardige BIN's. (LT)
- 238. In het kader van de bestuurlijke handhaving onderzoeken we de inzet van "stadsverbinders", die in de Hasseltse deelgemeenten en wijken de leemte tussen wijkinspecteurs enerzijds en gemeenschapswachten anderzijds moet opvullen. (LT)

Burgerlijke stand en bevolking

- 239. We overleggen met het Jessa Ziekenhuis over de mogelijkheid voor ouders om hun geboorteaangifte (fysiek of digitaal) in het ziekenhuis te doen.
- 240. We geven de Hasselaren de keuze om een korte of lange huwelijksceremonie aan te vragen.
- 241. We onderzoeken of het mogelijk is om op een tweede locatie in Hasselt huwelijken te voltrekken.

242. We geven de deelgemeenten extra aandacht op welkomstavonden voor nieuwe inwoners van Hasselt.

Ombudsdienst

243. We werken een duidelijk afgelijnd systeem uit voor het indienen van meldingen en klachten, waarbij we een duidelijk onderscheid maken tussen een melding en een klacht.

Openbare werken

244. Alle infrastructuurwerken starten met goede communicatie en daar waar nodig een minderhinderplan. Open communicatie met de Hasselaren is essentieel.
245. We zetten bij aanvang van infrastructuurwerken structurele samenwerkingen op met buurt- en wijkcomités.
246. We bevragen de Hasselaren over de huidige toestand van onze infrastructuur.
247. We ontsluiten alle deelgemeenten zoveel mogelijk met slimme, comfortabele en veilige fietspaden.
248. We werken aan een stadsapp, waarin Hasselaren onder andere infrastructurele problemen op het openbaar domein kunnen melden.
249. We communiceren proactief de verschillende subsidiemogelijkheden voor handelaars, die tijdens infrastructuurwerken niet of moeilijk bereikbaar zijn.

Monumenten en gebouwen

250. We voorzien waar mogelijk en wenselijk in een maximaal comfort en hygiëne in onze scholen en sportinfrastructuur.

Lokale economie en landbouw

251. De centrummanager creëert een draagvlak voor de werking van het centrummanagement en coördineert en promoot gezamenlijke handelsactiviteiten.
252. Seizoensfeer draagt bij aan de beleving in de stad. Seizoensgebonden activiteiten vinden zoveel mogelijk plaats in straten en op pleinen in de binnenstad en in de deelgemeenten.
253. We onderhouden en versterken onze contacten met middenveldorganisaties, sectorverenigingen en werkgeversverenigingen, om zo continu een vinger aan de pols te houden.
254. Buurtwinkels vormen de kern van het sociaal weefsel in onze deelgemeenten. We faciliteren maximaal hun opstart en/of hun functioneren.
255. We zetten volop in op het creëren van een dynamiek rond 'Koop Lokaal'.
256. Korteketeninitiatieven gericht op de eindconsument (zoals 'Merwt', 'Boeren en Buren',...) moeten geëvalueerd worden om een nog groter publiek te kunnen aanspreken.

257. De diensteneconomie is een belangrijke economische sector en belangrijke bron van werkgelegenheid in Hasselt. We onderhouden op regelmatige basis contacten om hun noden te kennen en daar beleidsmatig op in te spelen.
258. We gaan in overleg met de Limburgse Reconversiemaatschappij (LRM) om de Mode-incubator te integreren in onze handelskern. (LT)
259. We verbinden de Corda Campus op een duurzame manier met het stadscentrum en ondersteunen hen maximaal in eventuele uitbreidingsplannen. (LT)
260. We investeren in de uitrol van een stedelijk wifinetwerk voor bezoekers. (LT)

Toerisme

261. Partnerschappen met bovenlokale toeristische promotieplatformen worden zoveel mogelijk aangegaan en aangewend om het aantal toeristen in Hasselt te verhogen.
262. De Abdijsite Herkenrode wordt de parel aan de Hasseltse toeristische kroon. We onderzoeken met alle partners hoe we op korte termijn het bezoekersaantal en de inkomsten kunnen laten stijgen. We verbeteren onder andere de fietsverbindingen met de stad.
263. Het Prinsenhof in Kuringen is toe aan grondige renovatie. We voorzien in plaats voor vergaderzalen, tentoonstellingen en andere activiteiten van lokale verenigingen.
264. We nemen de toegangs- en verhuurtarieven van de Japanse Tuin grondig onder de loep.
265. We evalueren de 48-uren pas en sturen bij waar nodig.
266. We willen Hasselt actief op de MICE-markt zetten en faciliteren optimaal het organiseren van zakenmeetings en congressen. (LT)
267. We voorzien voldoende uitgeruste plaatsen voor kampeerwagens. (LT)
268. We gaan in overleg met Toerisme Vlaanderen om Hasselt als toeristische bestemming verder op te nemen in nationale en internationale promotiecampagnes. (LT)

Werk

269. We bundelen de kennis over de lokale arbeidsmarkt in een lokaal overlegplatform werkgelegenheid.
270. We centraliseren en ontsluiten onze kennis over de aard van de lokale knelpunten op de lokale arbeidsmarkt.
271. Wijkwerken is de ideale opstap voor langdurig werklozen naar een eerste of vernieuwde ervaring op de arbeidsmarkt. We nemen hierin het voortouw.
272. We trachten bij de activering van werklozen steeds de verplaatsing naar de werkplek of opleidingsplek zo kort mogelijk te houden.

273. We wisselen op regelmatige basis informatie uit met de dienst wijkmanagement. Voor ons werkgelegenheidsbeleid schakelen we ook onze gemeenschapswachten en stadsverbinders in.
274. Sociale tewerkstelling maakt integraal deel uit van ons tewerkstellingsbeleid.
275. We lichten onze Hasseltse bedrijven en ondernemers in over de voordelen van sociale tewerkstelling in hun bedrijf.

Markten en foren

276. De buurtmarkten in de wijken zien we als een meerwaarde voor het lokale economische en sociale weefsel. We engageren ons om het aantal standen naar een hoger niveau te tillen en de marktdagen beter bekend te maken.
277. We hebben oog voor toegankelijkheid en veiligheid op de markt.

Wonen en ruimtelijke ordening

278. We gaan in dialoog met de bouwpromotoren en schrijven, conform onze visie over ruimtelijke ordening, de nodige afdwingbare criteria in de bouwvoorschriften.
279. Wonen is een recht. Als stadsbestuur zetten we fors in op betaalbaar wonen voor elke Hasselaar.
280. We zetten in op het creëren van woondiversiteit en buurtidentiteit in heel Hasselt. In ons ruimtelijk woonbeleid worden buurtontwikkelingsvisies uitgetekend, waarin we onze stadsbrede visie op buurtniveau verfijnen.
281. We werken aan een betere spreiding (in tijd, plaats en binnen ontwikkelingen) van het sociale woonaanbod in Hasselt.
282. We maken wonen in de stad terug aantrekkelijk en hebben hierbij bijzondere aandacht voor de private huurmarkt.
283. We ontwikkelen een integraal woonbeleid waarvan armoedebestrijding, duurzaamheid en ruimtelijke ordening deel uitmaken.
284. Niet iedereen is in staat om een woning te vinden op de privémarkt. We starten, in overleg met de sociale verhuurkantoren, huisvestingsmaatschappijen en ontwikkelaars, een inhaalbeweging voor sociaal wonen en betaalbaar wonen.
285. We streven naar één Hasseltse huisvestingsmaatschappij.
286. Het centrum van Hasselt heeft nood aan ontmoetingsplekken, rustpunten en groenelementen die de beleving in de stad vergroten. We maken werk van het creëren van leeftijdsvriendelijke ruimtes in de stad.
287. We creëren maximaal pleinfuncties in de binnenstad en we maken werk van een 'ruimtelijke' verbinding van de Blauwe Boulevard met het stadscentrum.
288. De verfraaiing van de stationsomgeving moet versneld uitgevoerd worden.

289. We benaderen projecten als deel van een omgeving en maken de omgeving deel van een project.
290. Leegstand pak je niet alleen aan door te penaliseren. We gaan in constructieve dialoog met de eigenaren om tot oplossingen te komen.

Mobiliteit

291. We verzekeren de toegankelijkheid en leefbaarheid via een nieuw en duidelijk bereikbaarheids- en mobiliteitsplan voor Hasselt, zowel binnen de Grote Ring alsook in de wijken. We houden daarvoor rekening met een goede verbinding tussen de deelgemeenten en het centrum. We hebben bijzondere aandacht voor de inhaalbeweging voor de fietser, de voetganger en het openbaar vervoer.
292. De Grote Ring wordt opgewaardeerd en is dé verkeersverdeler in onze Hasseltse mobiliteitsvisie.
293. We pleiten bij de Vlaamse overheid voor de plaatsing van een intelligente verkeerslichtenregeling. Die moet gekoppeld zijn aan ons verkeersmanagementsysteem. Tegelijk willen we pleiten voor ongelijkvloerse kruisingen van verkeersstromen en een dynamisch systeem voor snelheidsbeheersing, om de beschikbare capaciteit zo goed mogelijk te benutten.
294. De Groene Boulevard wordt meer geïntegreerd in onze stad. We creëren maximaal pleinfuncties, waar fietsers, voetgangers en duurzaam openbaar vervoer voorrang hebben. (LT)
295. De Groene Boulevard en de Grote Ring zullen in een verkeersslussenstructuur met elkaar verbonden worden. De Groene Boulevard blijft rond maar wordt zo min mogelijk gebruikt (uitgezonderd door de bewoners). Verkeer zal meteen richting parkeergarages geleid worden of via een klein lus teruggestuurd worden naar de Grote Ring.
296. Onze fietsinfrastructuur krijgt een boost. We investeren fors in meer en veiligere fietsverbindingen tussen onze wijken, deelgemeenten en het centrum.
297. We gaan verder constructief in dialoog met onze fietsambassadeurs.
298. Het functionele fietsroutenetwerk moet meer en meer ontvlochten worden van het autoverkeer. We richten het stedelijk fietsroutenetwerk maximaal in met veilige, hoogwaardige en snelle fietsroutes.
299. Onze stad moet van oost naar west en van noord naar zuid makkelijk, snel en veilig te doorkruisen zijn met de fiets. We bakenen deze bewegingen af in tijd en ruimte, zodat er geen conflicten zijn met voetgangers en andere weggebruikers.
300. We koppelen onze fietsstraten op een slimme manier aan ons stedelijk fietsroutenetwerk.
301. Naast speelstraten voeren we ook leef- en schoolstraten in. We maken straten autovrij of autoluw en voorzien in meer ruimte voor groen en ontmoetingsplaatsen. (LT)

302. We investeren in kindlinten: kindvriendelijke routes in de wijken, die speelplekken, scholen en andere kinderbestemmingen met elkaar verbinden.
303. We verbeteren de doorstroming voor fietsers, afhankelijk van de situatie, door slimme maatregelen, zoals rechtsaf door rood of het instellen van het vierkant groen.
304. We investeren bijkomend in snelle fietsverbindingen, waar mogelijk in de vorm van fietssnelwegen, en werken hiervoor nauw samen met het provinciebestuur.
305. We zetten verder in op fietsdeelsystemen en optimaliseren het bestaande fietsdeelsysteem. (LT)
306. We werken het concept van een fietsbibliotheek uit, waar fietsen uitgeleend kunnen worden. We werken een systeem uit, waarbij we de lokale fietshandelaren kunnen betrekken. (LT)
307. We zetten verder in op de inventarisatie van onze 'trage wegen' en bouwen dit netwerk stap voor stap verder uit. (LT)
308. We gaan in overleg met De Lijn om de Hasseltse buslijnen te optimaliseren. Openbaar vervoer moet stipt en hoogfrequent de noodzakelijke verbindingen maken.
309. De Grote Ring wordt de verkeersverdeler voor openbaar vervoer. De haltes op de Groene Boulevard moeten herzien worden.
310. Op alle belangrijke invalswegen moeten gratis/goedkope en kwalitatieve P+R-oplossingen geboden worden, en stipte en comfortabele verbindingen met de binnenstad. We installeren waar mogelijk ook andere functies (tanken, opladen, carwash...), zolang ze een toegevoegde waarde bieden aan de handel in het centrum.
311. Hasselt is gidsstad op het vlak van duurzame stedelijk beleving. We gaan in gesprek met de verschillende stakeholders en geven de bestaande good practices een nieuwe boost.
312. We zetten verder in op buurtparticipatietrajecten in Hasselt. We stroomlijnen reeds bestaande participatietrajecten en verankeren de 'learnings'.
313. We gaan versnippering van ingezette participatietrajecten tegen en streven naar een correcte en gedragen representatie voor de buurt waarmee we samenwerken.
314. Ruimtelijke ontwikkeling bepaalt in grote mate de verplaatsingsvraag en heeft een enorme impact op mobiliteit. De mobiliteitsreflex moet standaard ingebouwd zijn in onze ruimtelijke visie.
315. Het ruimtelijk beleid moet afgestemd zijn op een duurzame parkeerstrategie, waarin we doelgroeparkeren strak en helder organiseren.

Administratie, ICT & digitalisering en organisatieontwikkeling

316. We introduceren als loket een chatdienst, waar Hasselaren met vragen en verzoeken terecht kunnen.

317. We gaan ook naar de burger en onderzoeken de haalbaarheid om administratieve handelingen toe te laten in de deelgemeenten.
318. We kiezen voor een open databeleid en stellen relevante documenten online automatisch ter beschikking van de burgers, en dit binnen de grenzen van de privacywetgeving.
319. We onderzoeken de oprichting van een mobiele stadsdienst, die eventueel een plaats kan krijgen tijdens de verschillende buurtmarkten.
320. Communicatie is een vak, geen hobby. Ze moet snel, eenduidig en efficiënt verlopen.
321. We spreken als stadsbestuur met één stem door één digitaal kanaal. We zetten maximaal in op elk nieuw medium en voorzien ook in een communicatieverantwoordelijke(n).
322. Met onder andere de Corda Campus, de UHasselt en door onze centrale ligging in Limburg en de Euregio gaan we actief op zoek naar samenwerkingen met strategische partners en zullen hier de rol van facilitator opnemen. (LT)

Financiën en begroting

323. In functie van het kerntakenonderzoeken zullen we nagaan welke diensten worden afgebouwd, worden uitbesteed of aan de privésector worden overgelaten. De privésector is een partner van het stadsbestuur.
324. De stadsmedewerkers en de burgers worden betrokken bij het zoeken naar synergiën en efficiëntiewinsten.
325. We zetten in op een lokale taxshift en onderzoeken de mogelijkheid om op korte termijn de aanvullende personenbelasting te verlagen van 7,5% naar 7%. Parallel worden de opcentiemen op de onroerende voorheffing verhoogd, om tot een budgettair neutraal resultaat te komen.

Evenementen

326. We spreken met de politie een werkwijze af om klachten over evenementen (al dan niet geanonimiseerd) door te spelen aan de bevoegde diensten, zodat we onze evenementen constant kunnen verbeteren en indien nodig bijsturen.
327. We creëren een netwerk voor kleine dagelijkse en terugkerende evenementen. We verhogen de beleving in onze straten, waardoor het elke dag gezellig wordt in Hasselt.
328. We streven naar optimale toegankelijkheid van onze Hasseltse evenementen.
329. We focussen in ons evenementenbeleid meer en meer op een familiaal gebeuren.
330. Evenementen dienen ook om elkaar beter te leren kennen. Diverse evenementen zorgen ervoor dat je andere culturen leert kennen.
331. Evenementen moeten een toegevoegde waarde hebben voor de Hasselaar, de Hasseltse ondernemer en de uitstraling van onze stad.

- 332. We gaan in dialoog met de Hasseltse horeca. Voor bepaalde evenementen mogen zij de regie in handen nemen, in nauw overleg met de stadsdiensten.
- 333. We blijven wijkfeesten en buurtbarbecues maximaal ondersteunen.
- 334. We geven extra aandacht aan evenementen die een historische gebeurtenis herdenken. Zowel lokale (de ramp in Godsheide) als nationale (WO1 & WO2) herdenkingen genieten onze aandacht.
- 335. Evenementen dragen bij tot de sociale cohesie, of tot een deelbeleid van de stad (bijv. sport-, jeugd-, cultuur-, milieubeleid...). Evenementen kunnen worden opgezet voor een specifieke doelgroep wanneer hier nood aan is, maar richt zich in een deelaspect of in zijn totaliteit ook tot de brede Hasseltse bevolking. Het is geen evenement voor de happy few.

Jeugd- en studentenzaken

- 336. Een versterking van de jeugdraad is noodzakelijk om een gedragen beleid te realiseren. Door te luisteren naar jongeren en hen te betrekken in de beleidsvorming, ongeacht of ze lid zijn van een jongerenvereniging, weten we wat er leeft.
- 337. We voorzien een permanente huisvesting voor jongeren in de binnenstad. Een creatieve hub waar jongeren elkaar kunnen ontmoeten, met voldoende activiteiten, ook 's avonds, waardoor de binnenstad terug bruist.
- 338. We zien diversiteit als een verrijking en een kans voor kinderen en jongeren om hun wereldbeeld te verruimen.
- 339. Door een sterk studentenbeleid proberen we de grote groep studenten aan Hasselt te binden, in de hoop dat ze zich hier permanent vestigen. Hierdoor verankeren wij het economisch potentieel dat ook de stad ten goede komt.
- 340. Bij iedere aanleg van pleinen, straten of parken hanteren we een kind- en jongerentoets, zodat iedereen zich welkom voelt op het openbaar domein.
- 341. We zorgen voor een bruisende binnenstad, open voor jeugd(verenigingen), met voldoende activiteiten, ook 's avonds. Jongeren hebben nood aan een eigen plek in het centrum van Hasselt.
- 342. We voorzien in extra studeerplaatsen tijdens de blokperiodes, we zorgen voor een feestaanbod en onderzoeken hoe we van Hasselt voor de studenten een tweede thuis kunnen maken.
- 343. We werken aan een nauwere en meer structurele samenwerking met de hogere onderwijsinstellingen en onderzoeken de oprichting van een Hasseltse studentenraad.
- 344. We zorgen voor veilige wandel- en fietsroutes en een uitgebreid openbaar vervoer, die kinderen en jongeren efficiënt op hun bestemming krijgen. We inventariseren de belangrijkste ontbrekende schakels, zodat ze versneld weggewerkt kunnen worden. (LT)

345. We passen een kinder- en jongerentoets toe op alle beleidsdomeinen waardoor de erkenning als 'Kindvriendelijke Stad' een evidentie wordt. (LT)

Onderwijs

346. Bij de opmaak van omgevingsanalyses moet er steeds rekening gehouden worden met de aanwezigheid van voldoende onderwijscapaciteit.
347. We plegen overleg met de school en de buurt, om te komen tot brede scholen en zo tegemoet te komen aan de hoge vraag naar ruimte voor Hasseltse verenigingen.
348. We voeren schoolbuurtschakelaars in, waarmee we streven naar een positieve, leefbare en harmonieuze buurtverhouding tussen Hasseltse scholen en omgeving. Deze brugfiguren ondersteunen ook kwetsbare ouders, zowel in de school als bij de welzijnspartners. Zij werken ook nauw samen met de inloopteams van het Huis van het Kind en zorgen ervoor dat elk gezin de ondersteuning krijgt die het nodig heeft.
349. We streven naar kwaliteitsvol onderwijs, om de cognitieve, sociale en emotionele ontwikkeling van elk kind maximaal te faciliteren.
350. We zetten nog meer in op actieve ouderparticipatie in de scholen. Vooral het betrekken van de meest kwetsbare gezinnen is hierbij belangrijk.
351. We organiseren praktische miniopleidingen voor ouders die niet goed mee zijn met de ontwikkelingen op vlak van technologie en tools die in de onderwijscontext gebruikt worden (online inschrijvingssysteem buitenschoolse kinderopvang, Smartschool, Gimme...).
352. We ondersteunen scholen bij het uitwerken van een huiswerkbeleid en het organiseren van huiswerkbegeleiding.
353. We voeren een actief taalbeleid, waarbij taalachterstand Nederlands weggewerkt wordt door het organiseren van verschillende taalstimulerende projecten voor kinderen en ouders.
354. We zetten volop in op de 'multi-inzetbare school'. We investeren in een volwaardige Brede School-werking. (LT)

Cultuur

355. We vernieuwen de Uitpas in het kader van het lokaal netwerk vrijetijdsparticipatie, om tot een bredere cultuurparticipatie te komen.
356. Vrijetijdsbesteding moet voor iedereen toegankelijk zijn, ook voor mensen met een beperkt budget. We zorgen voor een structurele samenwerking met partners om dit blijvend te garanderen.
357. We organiseren en/of ondersteunen de organisatie van kunstenfestivals zoals bv de Kunstennacht, het Street Art Festival, Theater op de Markt en de Stadstriënnale.
358. Kunstprojecten moeten laagdrempelig zijn en moeten in de eerste plaats de bezoekers en de inwoners een positief gevoel geven. We betrekken daarvoor alle straten, pleinen en gezellige plekjes in Hasselt. Projecten als de "olifanten", de "badeend" en de groeiende graffitigevels, kunst in de publieke ruimte, breiden we uit.

- 359. We geven makers kansen via tijdelijke of permanente infrastructurele ondersteuning voor atelierruimte, residentie, podia om te repeteren, experimenteren en tonen.
- 360. We versterken de inspanningen van de organisaties waar jong of nieuw talent centraal in de werking staat.
- 361. Complementair aan de professionele spelers creëren we kansen en bieden we ondersteuning voor de amateurkunsten via toonmogelijkheden, via de organisatie van activiteiten, maar ook via het ter beschikking stellen van toonruimtes zoals Studio Stad en zaal Onder de Toren.
- 362. Het Hasselts talent mag gezien worden en moet meer naar buiten kunnen treden. Samen met onze academie werken we aan een programma waar studenten kunnen "uitbreken". Zo willen we regelmatig een plaats voor die studenten creëren op één van de gezellige Hasseltse pleinen of naast de terrassen, voor bijvoorbeeld klassieke muziek.
- 363. We creëren laagdrempelige culturele beleving op regelmatige basis buiten de muren van cultuurzalen. We werken samen met de horeca en de vzw centrummanagement thematische muziektijdsfeers in cafés uit zoals Hasselt in the Mood.
- 364. We versterken de gemeentegrensoverschrijdende functie van het cultuurcentrum om onze rol en verantwoordelijkheid als provinciehoofdstad ook op cultureel vlak op te nemen.

Bibliotheek

- 365. We onderzoeken de mogelijkheid voor flexibele uitleentijden alsook de mogelijkheid om toegang te verschaffen aan studenten, zodat zij een studieplek hebben buiten de reguliere openingsuren. (LT)
- 366. We faciliteren een uitbreiding van de gehele bibliotheekwerking via doelgroepenwerking en samenwerkingsverbanden in de wijken.

Gezinsondersteuning

- 367. We gaan via goede buurtwerkingen en sociale onderzoeken de strijd aan tegen vereenzaming en ongelijke lasten.
- 368. De dienst gezinsondersteuning bezit een grote expertise, die breed inzetbaar is en dus ook als dusdanig gebruikt zal worden.
- 369. We installeren een drietal antennepunten van het Huis van het Kind in de wijken. In deze antennes worden ook de consultatiebureaus van Kind en Gezin ondergebracht, zodat ouders op één plek in de buurt terecht kunnen.
- 370. We organiseren een mini-rechtenonderzoek voor kwetsbare en/of alleenstaande ouders zodat ze zicht krijgen op de sociale tegemoetkomingen waar ze recht op hebben.
- 371. We breiden het aanbod van ruilwinkel 't Wisselke uit tot 12-jarigen, waarbij we, in samenwerking met Hasseltse sportclubs en verenigingen, sportuitrusting en -kledij aanbieden.

Sport

- 372. Door nog meer in te zetten op buurtsporten, willen we elke Hasselaar aan het bewegen krijgen.
- 373. Door te werken met een tweepijlerstructuur zullen we de organisatie van de adviesraden reorganiseren. Hierbij werken we met een cluster van sporten, alsook een buurtsportraad met alle sportclubs uit de buurt.
- 374. We nemen de regie in handen om van Hasselt een topsportstad te maken. Een topsportcoördinator zal fungeren als vaste verbindingspersoon.
- 375. We verankeren de buurtsport/speelpleinwerking en breiden het lokaal beweegaanbod in de wijken uit.

Diversiteit – Gelijke kansen - Genderbeleid

- 376. We zetten extra in op de weerspiegeling van onze samenleving in de verschillende adviesraden.
- 377. We voeren een regenboogbeleid en gaan hiervoor in overleg met de holebiverenigingen in Hasselt. We zetten sterk in op sensibilisering tegen vooroordelen en treden hard op tegen mentaal en fysiek geweld tegen holebi's en transgenders.
- 378. We maken werk van een transversaal holebi- en transgenderbeleid.

Personen met een beperking – toegankelijkheid

- 379. We ambiëren een inclusief Hasselt, waar iedereen gelijkwaardig en onafhankelijk toegang heeft tot gebouwen en publieke ruimtes, tot dienstverlening en communicatie. Iedereen heeft recht op een volledige en gelijkwaardige deelname aan de samenleving.
- 380. We sensibiliseren de publieke dienstverleners en alle andere actoren om mee te stappen in het verhaal van integrale toegankelijkheid.

Integratie - inburgering

- 381. Integratie- en inburgeringsbeleid is een horizontaal beleid in de stad, waarbij elke medewerker bijdraagt aan de realisatie van het integratiebeleid en waarbij prioritaire aandacht gaat naar onderwijs, kinderopvang, tewerkstelling en vrijetijdsaanbod.
- 382. Als stadsbestuur ondersteunen we het Vlaamse principe 'integratie door werk'. Samen met de VDAB gaan we hiermee concreet aan de slag.
- 383. We bouwen de 'buddywerking' voor anderstalige nieuwkomers verder uit. De buddy's ondersteunen de nieuwkomers niet allen in hun traject langs de professionele diensten, maar ook in hun integratie in onze gemeenschap, zodat ze zich sneller thuis voelen.
- 384. We zetten in op het wegwerken en/of voorkomen van taalachterstand Nederlands bij kinderen door projecten te organiseren, zowel binnen als buiten de school.

385. De Nederlandse taal verbindt alle Hasselaren en vormt de basis van een optimale integratie in ons sociaal weefsel. We moedigen nieuwkomers ook aan om deel te nemen aan het lokale verenigingsleven en jongeren stimuleren we om deel te nemen aan buitenschoolse activiteiten.

Taalbeleid

386. Het stadsbestuur gebruikt in de eerste plaats het Nederlands in al haar communicatie. We maken van eenvoudige en klare taal een prioriteit.
387. We verwachten van al onze inwoners dat ze ernstige inspanningen doen om het Nederlands te leren. We bouwen samen met onderwijspartners verder aan een uitstekend en uitgebreid aanbod taaleducatie en -beleving, met naast lessen ook tal van oefenmogelijkheden. Ook bestaande initiatieven worden actief gepromoot.
388. We zetten maximaal in op oefenkansen Nederlands en taalbaden voor kinderen op zeer jonge leeftijd.

(De)radicalisering

389. We ondersteunen en reiken instrumenten aan om radicalisering tijdig te herkennen. Scholen, verenigingen, stadmedewerkers en hulpverleners werken samen aan een aanklappende aanpak.

Gezondheid

390. We voorzien in een laagdrempelig onthaal, waar burgers snel een antwoord vinden op vragen over gezond leven en gezondheidsproblemen, en makkelijk kennis kunnen maken met het (boven)lokale aanbod aan preventieve zorg- en welzijnsdiensten.
391. We werken het lokaal gezondheidsbeleid uit, in samenwerking met de externe partners en in nauw overleg met het lokaal gezondheidsoverleg (LOGO).
392. We zetten in op het verder bundelen van expertise in Hasselt Zorgstad en werken actief mee aan projecten en acties die hieruit voortvloeien.
393. De stad tracht het taboe rond geestelijke gezondheidszorg mee te doorbreken.
394. Via de vertegenwoordigers van de stad wordt er gewaakt over de klantvriendelijkheid, kwaliteit en toegankelijkheid van het Jessa Ziekenhuis. We zorgen eveneens voor een structureel overleg met vertegenwoordigers van het ziekenhuis, om de knelpunten te bespreken maar ook en vooral om een meerwaarde te creëren voor onze stad.
395. Als lokaal bestuur willen we een nadrukkelijke rol spelen in de aanpak van eenzaamheid. In eerste instantie zullen we de problematiek van sociaal isolement en eenzaamheid in Hasselt verder grondig onderzoeken. Aan de hand van deze resultaten werken we een plan van aanpak uit met concrete acties.

Ouderenzorg

- 396. We informeren de senioren over de mogelijkheden die er zijn om vrijwilligerswerk te doen.
- 397. We voorzien in voldoende toegankelijke ontmoetingsruimtes voor onze senioren.
- 398. De seniorenadviesraad moet zijn rol als adviesorgaan ten volle opnemen, opdat we de senioren kunnen betrekken bij ons beleid.
- 399. We werken een transparant systeem uit voor de toekenning van een mantelzorgpremie.
- 400. We focussen op het vinden van residentiële zorg in de buurt.
- 401. Onze zorgcampussen moeten open huizen worden, waar ouderen in contact komen met de buurt en omgekeerd.

Burgerparticipatie

- 402. We onderzoeken de mogelijkheid om representatieve klankbordgroepen van burgers uit te bouwen.
- 403. We zetten verder in op online participatie, om zoveel mogelijk meningen van Hasselaren te verzamelen.
- 404. Via een specifiek op jongeren gerichte applicatie vragen we naar hun mening bij bepaalde projecten.
- 405. Moeilijk te bereiken doelgroepen trekken we mee in bad. We gaan actief op zoek naar hun mening en betrekken ze in de besluitvorming.

Wijkbudgetten en wijkwerking

- 406. Op wijkniveau zijn heel wat actoren actief. We onderzoeken hoe we alle informatie op een digitaal platform kunnen bundelen.
- 407. We richten wijkplatformen op. Die kunnen bij grotere ontwikkelingen of bij een bepaald project ingeschakeld worden voor inspraak.
- 408. We verkiezen en belonen een 'wijk van het jaar', waarbij een wijk zich een jaar lang de beste van Hasselt mag noemen.
- 409. In enkele buurten worden straathoekwerkers en buurtwerkers ingeschakeld om zo de vinger aan de pols te houden. We organiseren regelmatig een overleg met alle betrokken actoren in een bepaalde wijk (politie, stadsverbinders, wijkplatformen...).
- 410. We verspreiden wijkgerichte informatie, fysiek of digitaal, via wijkbladen en hyperlokale nieuwsbrieven.
- 411. Alle informatie op wijkniveau/deelgemeente wordt meteen aan nieuwe inwoners bezorgd, zodat zij onmiddellijk een band krijgen met hun wijk of deelgemeente.

- 412. We bouwen het huidige vrijwilligerssysteem verder uit en gaan er proactiever mee aan de slag.
- 413. Projecten die buurtbetrokkenheid stimuleren, verdienen onze ondersteuning.

Kerkefabrieken

- 414. De Hasselaren krijgen een grotere inbreng bij de uitvoering van het kerkenbeleidsplan.
- 415. We zoeken, gebaseerd op een objectief en gedragen kerkenbeleidsplan, naar een gepaste bestemming van onze kerken.

Sociale woningen

- 416. We evalueren de bestaande criteria in het toewijzingsreglement van de sociale huisvestingsmaatschappijen.
- 417. We organiseren een aanklampende aanpak vanuit de stad en andere welzijnsorganisaties om tot een effectief sociaal en integratiebeleid te komen. Via intensieve begeleiding streven we ernaar om de meest kwetsbaren volledig mee op te nemen in onze gemeenschap.

Thuis- en daklozen

- 418. We voorzien, in samenwerking met andere actoren zoals CAW Limburg, in opvang en huisvesting voor de groep van dak- en thuislozen in Hasselt.
- 419. De huidige nood- en winteropvang wordt geëvalueerd en indien nodig bijgestuurd.
- 420. We streven op een innovatieve manier naar de integratie van de kwetsbaarste daklozen via projecten zoals 'Housing First'.

Ontwikkelingssamenwerking

- 421. We stimuleren en ondersteunen de mondiale betrokkenheid van georganiseerde initiatieven.
- 422. We stimuleren en ondersteunen de mondiale betrokkenheid van jongeren.
- 423. We stimuleren en ondersteunen de mondiale betrokkenheid van individuele burgers.
- 424. We lanceren in de kerstperiode een innovatief en digitaal concept om cadeau-steunkaarten voor de projecten van de Hasseltse organisaties aan te bieden. (LT)
- 425. We vormen onze stedenbanden om tot lokaal gedragen stedenbanden met kennisuitwisseling als objectief. (LT)
- 426. We moedigen scholenbanden aan en moedigen de opstart ervan aan.

Dierenwelzijn

- 427. We bouwen in samenwerking met partners een dienstencentrum uit, waar mensen in financieel precaire situaties terecht kunnen met hun huisdier, voor een noodzakelijke medische raadpleging.
- 428. We zetten in op een samenwerking tussen opleidingscentra voor blindengeleidehonden en woonzorgcentra. (LT)

Milieu

- 429. We werken samen met de kennisinstellingen een milieumonitoringsprogramma uit, waarbij we gebruikmaken van technologische mogelijkheden en waarbij we zoveel mogelijk onze inwoners, ondernemingen en andere stakeholders kunnen betrekken. (LT)

Duurzame stad en klimaat

- 430. We verlagen de drempel tot duurzame producten voor burgers en ondernemingen en tot diensten met groepsaankopen, waarbij de focus niet alleen op een lage prijs, maar vooral op kwaliteit, neutraliteit en ontzorging ligt.
- 431. We werken met de stadsdiensten bottom up een transversaal en gedragen klimaatactieplan uit, in het kader van de Convenant of Mayors. In 2019 dienen we het in.
- 432. We richten een klimaatverbond van burgers, ondernemingen, instellingen... op, om samen de klimaatdoelen aan te pakken.
- 433. We ondersteunen lokale burgerklimaatprojecten op straat- en wijkniveau.
- 434. We leiden vrijwillige klimaatambassadeurs op, die aangesproken kunnen worden voor lezingen en klimaatadvies.

Circulaire economie, korte keten en fair trade

- 435. We starten de deelfabriek op en faciliteren de zoektocht naar een locatie.
- 436. We versterken lokale burgerinitiatieven op het vlak van hergebruik, delen en ruilen.
- 437. We stimuleren en faciliteren de uitbouw van lokaal ondernemerschap, op basis van de vele opportuniteiten die de circulaire economie biedt.
- 438. We stimuleren dienstverlening in mobiliteit, zoals deelfietsen en deelauto's. We blijven deze dienstverlening faciliteren en promoten.
- 439. We zetten, samen met ondernemingen, een proeftuin op voor prestatiecontracten voor huishoudelijke apparaten. (LT)
- 440. We stimuleren het gebruik van energieprestatiecontracten bij ondernemingen en instellingen. Dat doen we door promotie en sensibilisering, en in samenwerking met kennisinstellingen. (LT)

441. We ontwikkelen met de stakeholders een lokale voedselstrategie, met een integrale en gecoördineerde aanpak.

Energie

442. We zetten in op bestaande systemen met audits, clusteren aanbod voor groepsaankopen en nemen zorgen weg bij de burger, door intensief te begeleiden en bijvoorbeeld te zorgen voor collectieve renovatie.
443. We gaan van deur tot deur met professionele energie-audits, clustering en ontzorging in de aanpak van energetische renovatie

Natuur, parken en groen

444. We stimuleren de adoptie van kleinschalig groen door Hasselaren.
445. We verdiepen het bestaande systeem met de broeikasbomen, door het aanbod elk jaar thematisch te linken aan een andere natuurproblematiek.
446. We ontsluiten onze natuurgebieden via wandelgebiedkaarten.
447. In plaats van als stad zelf gronden te verwerven en het beheer ervan aan natuurverenigingen te laten, subsidiëren we de aankoop ervan via cofinanciering. We kiezen voor Hasseltse percelen met een hoge natuurwaarde, die erkend zijn door natuurverenigingen. Zo willen we in de eerste plaats natuurverbindingen realiseren en in de tweede plaats waardevolle natuurgebieden aankopen, die in het groenstructuurplan staan aangeduid.
448. We werken de educatiewerking 'Natuur in je buurt' verder uit naar andere natuurgebieden. (LT)
449. We onderzoeken de realisatie van een ecoduct tussen Domein Kiewit en de Wijers. (LT)

Welzijn en sociale dienstverlening

450. We ondersteunen vormen van positieve vermaatschappelijking van de welzijnszorg die krachtgericht werken en zorgen voor "samenredzaamheid" zoals de EKC (eigen kracht conferentie)-methodiek en de buddywerking voor mensen in financieel benarde situaties.
451. We experimenteren met verschillende vormen van straathoekwerk om antwoorden te kunnen bieden aan de snel veranderende en complexe wereld van (kans)armoede, zoals de straatverpleger.
452. We bouwen de succesvolle werking van Café Anoniem met de focus op participatie en dagbesteding verder uit en onderzoeken of een nieuwe, ruimere locatie omwille de stijgende participatie en de stijgende grootte van de doelgroep aangewezen is.
453. We streven naar een kwalitatief, menselijk en zinvol activeringsbeleid met een brede scoop en de focus op werkgelegenheid als belangrijke hefboom om uit de armoede te

geraken. We verhogen de middelen voor de trajecten tijdelijke werkervaring en arbeidszorg en hun voortrajecten om zo meer duurzame tewerkstelling te realiseren.

454. Voor cliënten voor wie deze trajecten niet haalbaar zijn, gaan we in dialoog op zoek naar een zinvolle dagbesteding via vrijwilligerswerk. Dit leggen we vast in een GPMI waarin ook de inspanningen vanwege de overheid in opgenomen moeten worden: een eventuele kloof tussen het leefloon en het wetenschappelijke referentiebudget in de specifieke situatie van die cliënt heffen we op om te vermijden dat er enkel een uitzichtloze toekomst in extreme armoede in het vooruitzicht staat.
455. We hanteren de online tool van het Centrum voor budgetadvies om het referentiekader voor individuele aanvullende steun en sociale voordelen op een objectieve wijze te actualiseren en te verfijnen. We hanteren hierbij de wetenschappelijke referentiebudgetten als norm, vermijden een leefloonval en werken zo situatie specifiek mogelijk.
456. In het kader van jeugdwelzijn werken we samen met scholen om jongeren ook financieel op te voeden en nood aan schuldhulp vroegtijdig te detecteren.
457. We gaan samen met Limburgse sociale initiatieven na of er in Hasselt een sociale kruidenier kan opgericht worden en welk kader we hiervoor moeten creëren.
458. We investeren in bijkomende zonnepanelen op eigen gebouwen en verkopen via een energieleverancier wat we niet zelf verbruiken aan kwetsbare groepen aan het goedkoopste elektriciteitstarief volgens de V-test op het moment van het afsluiten van het contract ipv aan het sociaal tarief dat hoger ligt.

Zuurstof geven

Ondernemers zijn de motor van onze maatschappij. Zij zorgen ervoor dat we stappen vooruit blijven zetten. Onze ondernemers geven zuurstof aan de Hasselaren, maar ook aan het stadsbestuur.

Innoveren en excelleren door gebruik te maken van de wendbaarheid die onze schaalgrootte biedt, dat vormt de basis van ons lokaal economisch beleid. Het centrum van Hasselt transformeren we naar een 'stadskern van de 21ste eeuw', waar een mix van activiteiten en innovatieve concepten zorgen voor een bruisende beleving.

De verschillende markten, jaarmarkten en kermissen zijn doorheen de jaren uitgegroeid tot vaste afspraken voor de Hasselaren. Deze vormen een absolute meerwaarde en dienen waar mogelijk versterkt te worden, zodat ze ook in de toekomst hun rol kunnen blijven spelen.

Markten en ook kermissen vragen aandacht om ze eigentijds te houden, te maken en te moderniseren. Het moet onze ambitie zijn om dé markt van Limburg te huisvesten en dé kermis van België. "Dé" omdat ze groot zijn, vernieuwend, aantrekkelijk, bijzonder, maar vooral vooruitstrevend. Het is belangrijk om zowel met voor- als marktkramers een goede dialoog te onderhouden. Nieuwe plannen, ideeën moeten draagvlak krijgen. Het is daarom belangrijk om te investeren in communicatie en participatie.

Ondernemers zorgen ook voor werkgelegenheid. Werken is de kortste weg uit armoede en de snelste weg richting welvaart. We blijven focussen op het faciliteren en ondersteunen van de arbeidsmarkt en slaan de brug voor Hasselaren die het moeilijk hebben om de weg naar de arbeidsmarkt te vinden.

Een belangrijke economische speler in Limburg is de toeristische sector. Ook daar dragen wij ons steentje bij. Toerisme Hasselt moet de spelverdeler zijn, die elke potentiële bezoeker van Hasselt beschouwt als een toerist, die verleid moet worden tot een bezoek. In ons toeristisch beleid blijven we ook aandacht schenken aan onze talrijke evenementen. Een evenement is een toeristische trekpleister waar onze lokale economie de vruchten van kan plukken.

Ons economisch weefsel heeft ook een belangrijke rol te spelen in ons ecologisch weefsel. Geëxternaliseerde kosten, meestal onbedoelde gevolgen van productie of consumptie, worden in de productprijs niet meegerekend en leggen bijgevolg een hypotheek op de toekomst. Daarom stimuleren we de transitie van een lineaire economie naar een circulaire economie: we verbruiken zo weinig mogelijk materialen door maximaal hergebruik en minimale waardevernietiging van materialen door bv storten of verbranden. We werken een lokale voedselstrategie uit om de ecologische voetafdruk van onze voeding te verkleinen en de kwaliteit en gezondheid ervan te vergroten. Tot slot sensibiliseren we consumenten en producenten over handel aan eerlijke voorwaarden en geven we zelf het goede voorbeeld.

Zuurstof krijgen

Zuurstof geven en krijgen mag je ook best letterlijk nemen. De toekomst maken we vandaag. We maken van Hasselt een duurzame stad: de ontwikkeling van Hasselt sluit aan op de behoeften van het heden, zonder het vermogen van toekomstige generaties om in hun eigen behoeften te voorzien, in gevaar te brengen.

We hanteren hierbij een integrale visie op duurzaamheid, zoals vastgelegd in de Duurzame Ontwikkelingsdoelstellingen.

Onze eigen verantwoordelijkheid op het vlak van klimaat gaan we daadkrachtig opnemen: geen woorden maar daden. We werken aan een duurzame ecologische én economische toekomst voor onze energievoorziening.

Milieubeleid is een verzamelnaam voor een beleid dat de aantasting en vervuiling van de fysieke omgeving tegengaat. Dat doen we door preventie en bestrijding, via het ‘de vervuiler betaalt’-principe.

Door deze verscheidenheid en het grensoverschrijdend karakter van de problematiek zijn een aanpak op verschillende overheidsniveaus en een interne thematische focus cruciaal. Bij ons milieubeleid hoort ook het verlenen van omgevings- en muziekvergunningen en de bijhorende handhaving.

We blijven voorloper, een referentiestad op het vlak van ontwikkelingssamenwerking, en versterken de hoge betrokkenheid van de Hasselaren. Daarom willen we de traditionele armoedeagenda verruimen tot een duurzaamheidsagenda, in lijn met de transitie van de Millenniumdoelen naar de Duurzame Ontwikkelingsdoelen van de Verenigde Naties.

We investeren in mondiale, duurzame ontwikkeling waarbij niemand achterblijft en ieders mensenrechten gerespecteerd worden; een noodzaak om te komen tot een veilige en stabiele toekomst. Om binnen de draagkracht van onze planeet welzijn en rechtvaardige welvaart te realiseren, werken we vanuit een systeembenadering en stellen we samenwerking centraal.

Voor de afbakening van de eigen kerntaken in het lokale milieu- en klimaatbeleid hanteren we als criteria dat we acties ondernemen wanneer de aantasting van de fysieke omgeving deels lokaal veroorzaakt en aangepakt kan worden, of wanneer de gezondheid van de mens acuut en met een duidelijke impact bedreigd wordt.

Gezonde inwoners maken een gezonde stad en andersom. We stellen vast dat inwoners vaak een gezonde levensstijl willen aannemen, maar niet goed weten hoe hieraan te beginnen. Via lokale initiatieven die zowel informeren als begeleiden – al dan niet in groep – geven we Hasselaren een duwtje in de rug.

In alle beleidsdomeinen hebben we aandacht voor het thema gezondheid. Een goede gezondheid draagt immers bij tot het welzijn van mensen en hun deelname aan het maatschappelijk leven. We zetten als stad in op het bevorderen van een gezonde levensstijl, op ziektepreventie en op het toegankelijker maken van eerstelijnszorg.

Communicatie en informatie zijn cruciaal. We voorzien in een laagdrempelig onthaal (fysiek, telefonisch, digitaal), waar burgers snel een antwoord vinden op vragen over gezond leven en gezondheidsproblemen. Er is nood aan een onthaal waar je makkelijk kan kennismaken met het (boven)lokale aanbod aan preventieve zorg- en welzijnsdiensten.

Groen en natuur maken mensen gezonder en gelukkiger en verhogen de leefbaarheid van de stad. Daarnaast is het de beste en goedkoopste bescherming tegen steeds toenemende en extremere weersomstandigheden, als gevolg van de klimaatverandering, zoals hittegolven en wateroverlast.

Kijken we naar Hasselt vandaag, dan zien we een stad die groeit. Met een toenemende graad van verstedelijking moeten we het bestaande aanbod aan natuur verankeren en waar mogelijk versterken. De huidige natuurgebieden moeten met elkaar verbonden worden, zowel met fysieke linken als in de beleving van de Hasselaar. Deze verbindingen komen plant, dier én mens ten goede.

Uiteraard blijven we respectvol omgaan met dieren. Het is de normaalste zaak van de wereld om te investeren in dierenwelzijn. We onderschrijven het belang van gezelschapsdieren voor het welzijn en de levenskwaliteit van de mens en maken het houden en/of in contact komen met gezelschapsdieren haalbaar voor iedereen.

Blik op de toekomst

Daarom gaan we als smart city – naast duurzaam – vooral op een slimme manier om met al het aanwezige groen en natuur in Hasselt. Dat doen we door zowel de fysieke als mentale bereikbaarheid van natuur in de buurt te vergroten. We zetten alle beschikbare middelen innovatief, meetbaar en efficiënt in. Ook verhogen we de betrokkenheid van burgers bij het groen in de stad en onze beleidsinspanningen

In alle beleidsdomeinen implementeren we een ‘smart city’-toets. Hasselt moet één van de koplopers zijn in het peloton van slimme steden in Vlaanderen. Hasselt moet een stad worden waar informatietechnologie en het ‘internet der dingen’ vaste waarden zijn. Het ultieme doel is om de levenskwaliteit van alle Hasselaren te verhogen door de stad efficiënter te organiseren en de afstand tussen de inwoners en het stadsbestuur te verkleinen. Dit alles doen we natuurlijk niet alleen. We gaan actieve partnerschappen aan met sLim en andere smart city-spelers in Vlaanderen.

De stadsdiensten en –bestuur zullen dan ook een pioniersrol nemen in deze nieuwe technologie. De stad zal hier in bijdrage door het installeren en openstellen van diverse sensoren en access points, zodat toepassingen voldoende kritische massa krijgen aan data om te kunnen worden ontplooid.

Met onder andere de Corda Campus als IT-kenniscentrum, UHasselt, en onze ligging tussen Leuven, Eindhoven, Maastricht en Aken en als hoofdstad van Limburg beschikken we over unieke troeven.

Beginnen doen we echter bij onszelf. Het voorbije decennium is de digitale shift mondiaal definitief ingezet. Het analoge tijdperk brokkelt gestaag af, de digitale tijd tikt steeds sneller en sneller. Naast een technologische verschuiving, is er ook een mentale transitie nodig. Voor sommigen kan het niet snel genoeg, voor velen gaat het vaak te snel.

Als stad hebben we daarom een dubbele rol: een voortrekker zijn in een onstuitbare evolutie, maar tegelijk waken over diegenen die meer moeite hebben om de digitale trein bij te houden.

Maar ook voor onze eigen diensten en dienstverlening zijn een visie en een plan van cruciaal belang. De dienstverlening van de komende decennia zal er één zijn die nauwelijks herkenbaar is tegenover de dienstverlening uit het verleden.

HR – en personeelsbeleid

- 459. Een algemene doorlichting van de stadsdiensten biedt ons de kans om onze dienstverlening nog beter te maken.
- 460. De verzelfstandiging van een aantal entiteiten heeft niet altijd de performantie doen toenemen. We onderzoeken hoe we de transparantie en de democratische controle van het door hen ontwikkelde beleid kunnen verhogen. (LT)

Veiligheid

- 461. In overleg met de politiezone verhogen we de aanwezigheid van ons politiekorps op straat.
- 462. We evalueren het VOLTHA-plan en stemmen het af op de veiligheidssituatie van vandaag.
- 463. De drugsproblematiek wordt zowel op een repressieve als op een preventieve wijze aangepakt.
- 464. We verminderen het aantal woninginbraken door in te zetten op advies in alle mogelijke vormen, om de Hasseltse woningen beter te beveiligen.
- 465. Adequate verlichting, netheid en openheid verhoogt de sociale controle en het veiligheidsgevoel. We verminderen het aantal onveilige hoekjes in Hasselt.
- 466. Vanuit het veiligheid – en preventiebeleid treden we hard op tegen sluikstorters.
- 467. We voeren een politiecombiretributie in.
- 468. We herleiden de leegstand in onze stad tot een minimum. Leegstaande gebouwen veroorzaken vaak onveilige situaties.
- 469. We onderzoeken of een uitbreiding van het VOLTHA-plan wenselijk is naar andere wijken en/of deelgemeenten van de stad Hasselt. (LT)
- 470. Informatiestromen van verschillende veiligheidsdiensten worden gebundeld en we richten een veiligheidsceel in. (LT)
- 471. In toekomstige stadsontwikkelingsprojecten wordt telkens een duidelijk veiligheidsaspect voorzien. We nemen sociale veiligheidsplannen op in ons beleid. (LT)
- 472. Voor een maximale samenwerking tussen onze veiligheidsdiensten, vullen we de nieuwe veiligheids-campus optimaal in. (LT)
- 473. We onderzoeken hoe we de permanentie van onze politiediensten op bepaalde gevoelige plaatsen kunnen verhogen. (LT)

Burgerlijke stand en bevolking

- 474. We geven meer bekendheid aan het co-ouderschapsregister, zodat gescheiden ouders ook in Hasselt een beroep kunnen doen op bepaalde Hasseltse rechten.

475. We zetten volop in op de verdere digitalisatie van de dienst bevolking en burgerlijke stand. (LT)

Ombudsdienst

476. Met de aanduiding van een klachtencoördinator behandelen we een klacht efficiënt, effectief en neutraal. (LT)

Openbare werken

477. We voorzien bij elke nieuwe infrastructuuringreep in het openbaar domein in voldoende groen.
478. We rollen het investeringsprogramma voor rioleringen verder uit.
479. We maken een opportuiniteitsanalyse van de aanleg van openbare riolering versus private oplossingen en de mogelijke financieringsaspecten.
480. We zetten in op waterbuffering in de stad en de deelgemeenten.
481. Elke investering in het openbaar domein moet een slimme investering zijn, in het kader van smart cities.
482. We investeren, in nauw overleg met de dienst mobiliteit, in elektrische laadpalen op het volledige Hasseltse grondgebied. (LT)

Reinheid en afvalbeleid

483. We onderzoeken de mogelijkheid voor een derde containerpark ten noorden van het Albertkanaal. (LT)

Monumenten en gebouwen

484. We gebruiken een minimaal aantal cradle-to-cradle producten bij de renovatie en bouw van eigen patrimonium. (LT)
485. We voeren energiebesparend beleid en voorzien maximaal in energiebesparende maatregelen binnen ons patrimonium, om op termijn te evolueren naar een energieneutrale stad. (LT)
486. Tegen 2050 wil Hasselt een Zero Waste City zijn. (LT)

Lokale economie en landbouw

487. We pakken langdurige leegstand aan door (tijdelijke) bestemmingswijzigingen van panden.
488. We passen de leegstandsbelasting effectief toe, maar voorzien tevens in flankerende maatregelen, om tot een invulling van leegstaande panden te komen.
489. We maken van Hasselt de winkelstad van de toekomst, door te voorzien in een incubator in het stadscentrum, waar onderwijs en onderzoek, onze lokale handelaren en de stadsdiensten elkaar vinden. (LT)

- 490. Het aantrekken van grote spelers op de retailmarkt moet op termijn weer een haalbare opdracht worden. We nemen hierin een proactieve houding aan. (LT)
- 491. We bouwen de dienst 'lokale economie' uit tot een volwaardige dienst 'ondernemen en innoveren'. (LT)
- 492. We onderhouden nauwe contacten met de UHasselt, de hogescholen en het bedrijfsleven, om tijdig opportuniteiten te kunnen detecteren en ondersteunen (triple helix). Innovatieve start-ups vestigen zich bij voorkeur in Hasselt.
- 493. We werken aan een inventaris van alle landbouwactiviteiten die in Hasselt plaatsvinden.

Toerisme

- 494. We innoveren in toeristische arrangementen, grijpen terug naar oude succesformules en zetten kant-en-klare "Hasseltse belevingspakketten" op de markt.
- 495. We betrekken de toerismestudenten in het zoeken naar of het uitwerken van innovatieve toeristische formules.
- 496. We vergaren zoveel mogelijk cijfermateriaal en bezoekersinformatie om ons toeristisch aanbod continu bij te stellen en innovatief te houden.
- 497. We werken een nieuwe samenwerkingsovereenkomst en beheersstructuur uit voor de Abdijsite Herkenrode. (LT)
- 498. We zetten onze Hasseltse infrastructuur (Grenslanhhallen, Ethias Arena...) in de markt als dé locatie voor nationale en internationale evenementen. (LT)

Werk

- 499. De Corda Campus (en omgeving) blijft voor ons een B2B-locatie eerder dan een zone voor retail. (LT)

Markten en foren

- 500. We bekijken of en hoe we de buurtmarkten kunnen uitbreiden met andere diensten, zoals een mobiel containerparkje of een mobiel stadskantoor.
- 501. We bekijken hoe we de dinsdag- en vrijdagmarkt kunnen laten aansluiten bij het stadscentrum.
- 502. We gaan voor een plastiekvrije markt.
- 503. De jaarlijkse septemberfoor op de Koning Boudewijnlaan zal op termijn moeten verhuizen omwille van het Spartacusplan. We gaan in overleg met de betrokkenen op zoek naar een nieuwe attractieve locatie.
- 504. We verbinden de kermis (en ook Winterland) met de binnenstad en brengen op die manier meer beleving en sfeer.

Wonen en ruimtelijke ordening

505. Hasselt wil voorloper zijn in “anders wonen”, in nieuwe en duurzame woonvormen. Zo krijgen we niet alleen een efficiënt ruimtegebruik, maar wordt wonen ook goedkoper. Het is bovendien goed voor de sociale cohesie.
506. Een belangrijk referentieproject dat we in deze context willen realiseren, is de herontwikkeling van de Dokter Willemssite. Hier moet wonen in het centrum toegankelijk worden voor jonge gezinnen met kinderen, met de integratie van voldoende groene ruimte, gekoppeld aan een nieuwe parkzone.
507. Zowel binnen als buiten de Grote Ring stappen we af van het ad-hocbeleid van het verleden, via een gedragen integrale en middellange termijnbenadering van de ruimtelijke ontwikkeling. We zetten de rem op planprocessen, om ze daarna in te passen in een visie waarin ruimte, mobiliteit, ecologie, handel, samenleven,... integraal worden benaderd.
508. We maken een inventaris op van onbebouwde restpercelen. Doel is de activering van die percelen, om zo open ruimte te vrijwaren.
509. We maken werk van een digitaal ruimtedeelplatform, om leegstand tegen te gaan en om onze ruimtes maximaal te benutten. (LT)
510. We hebben een uitgesproken ambitie om een smart city te zijn en nemen die ambitie mee in ons woon- en bouwbeleid. (LT)
511. We herbekijken de inrichting van het Kolonel Dusartplein. We willen één groot stadsplein met voldoende ruimtelijke variatie en veel groen creëren. (LT)
512. We beschouwen het gebied binnen de Grote Ring als ons centrum. We streven naar een Groene Boulevard die ruimtelijk wordt geïntegreerd in het stedelijke weefsel en die de binnenstad en de wijken binnen de Grote Ring ruimtelijk, visueel en naar doorwaadbaarheid zal gaan verbinden. De Groene Boulevard wordt de “Hasseltse Ramblas”. (LT)

Mobiliteit

513. Vandaag is de Groene Boulevard een gewestweg. We gaan in overleg met Vlaanderen, met het oog op het co-beheer van de Groene Boulevard. (LT)
514. De verhoging van de Kempische Brug is voor het stadsbestuur een kans om: de aansluiting van de Kempische Steenweg op de Grote Ring te verbeteren, een verbinding te maken met de Nijverheidskaai, waardoor het verkeer op het kruispunt Paalsteenstraat-Kempische steenweg vermindert en de ontsluiting van Kuringen-Heide verbeterd kan worden.
515. In het kader van onze bredere mobiliteitsvisie onderzoeken we een gedeeltelijke knip van de Kempische Steenweg ter hoogte van de Grote Ring in de richting van het centrum, waardoor de Groene Boulevard verder ontlast wordt.

516. We investeren in het kader van smart cities in kwalitatieve en toekomstgerichte voetgangers- en fietsinfrastructuur en leggen de link naar slimme technologie om fietsen veiliger te maken.
517. Complementaire verbindingen moeten niet exclusief door De Lijn ingericht worden, maar worden opgezet als publiek-private projecten. Als stad brengen we de juiste partijen samen om in een betaalbaar en kwalitatief aanbod te voorzien.
518. Nieuwe technologie wordt maximaal ingezet in zowel de parkeergeleiding als de toegangsregistratie, evenals de betaling en eventuele controle/boetes. (LT)
519. We durven te kiezen voor een doortastend mobiliteitsbeleid. We durven de platgetreden paden in vraag te stellen, door te innoveren met een vernieuwde en ambitieuze aanpak. (LT)
520. In het mobiliteits- en parkeerdomein zijn enorm veel slimme technologieën beschikbaar. We zetten vol in op dergelijke nieuwe oplossingen voor reeds bestaande problemen. (LT)
521. We doen consequent aan dataverzameling en we maken een beleidsdashboard mobiliteit & parkeren. Dat objectiveert de dialoog en geeft ons de kans om oplossingen op maat uit te denken. (LT)

Administratie, ICT en digitalisering

522. We kijken naar de toekomst en kiezen resoluut voor de verdere digitalisering van onze diensten, zonder de mensen te vergeten die niet of onvoldoende vertrouwd zijn met de digitale wereld.
523. De website van de stad Hasselt wordt functioneel geanalyseerd en verbeterd. We sturen continu bij op basis van feedback van onze gebruikers.
524. We ontwikkelen een stadsapp waarin alle stadsdiensten hun plaats hebben. Daardoor verkleint de barrière tussen de stadsdiensten verder. Opvolging en afhandeling van vragen en verzoeken door burgers aan de stadsdiensten is essentieel. (LT)
525. We hanteren een 'smart city'-toets en streven naar een geïntegreerd beleid over de verschillende beleidsdomeinen heen. (LT)

Financiën en begroting

526. Om nieuwe investeringsruimte te creëren en de schuldenlast van de stad en met de stad verbonden lokale entiteiten terug te dringen, analyseren we welke activa en/of deelnemingen desgevallend kunnen worden afgestoten. (LT)
527. We onderzoeken de financiële en fiscale hefboomen waarover we als stad beschikken om het wonen in het centrum van onze stad nog aantrekkelijker te maken. (LT)
528. We kiezen consequent voor een zuinig, transparant en efficiënt financieel beleid, met als doelstelling actief de schuldenlast af te bouwen en de algehele belastingdruk te verlagen. (LT)

Evenementen

- 529. We vestigen een bijzondere aandacht op de verduurzaming van onze evenementen.
- 530. We onderzoeken hoe de stadsdiensten piekmomenten bij de aanvraag van materiaal voor evenementen eventueel kunnen opvangen door een beroep te doen op een privéonderneming en vervolgens te werken met waardebonnen.
- 531. We werken een nieuw uitdagend evenementenprogramma uit tijdens de zomermaanden met als werktitel "De Zomer van Hasselt".

Cultuur

- 532. We willen Hasselt laten uitgroeien tot een echte kunstenstad. Huizen zoals Z33, het cultuurcentrum, de Muziekodroom, het Nieuwstedelijk, Vonk... spelen hierbij een erg belangrijke rol. De stad blijft deze organisaties ondersteunen en ermee samenwerken, om hun overleving en de kwaliteit van hun aanbod te garanderen.
- 533. We benutten de kans die de integratie van de voormalige provinciale bibliotheek biedt, om haar erfgoedwerking en de stedelijke erfgoedwerking nauwer te laten samenwerken en het roerend en immaterieel erfgoed een duidelijke plaats te geven.
- 534. We hebben als provinciehoofdstad niet alleen aandacht voor het Hasseltse erfgoed, maar ook voor het Limburgse.
- 535. We maken gebruik van de vernieuwing van de expositieruimte in het Stadsmus om ze te verbreden tot het verhaal van Hasselt én van het Land van Loon.
- 536. We starten een traject m.b.t. onroerend erfgoed op, met als doelstelling het behalen van het statuut van onroerenderfgoedstad. We werken hiervoor op twee sporen: een wetenschappelijk spoor, waarbij we historisch-architecturaal een waarderende inventaris opmaken en een participatief proces binnen de Hasseltse gemeenschap, om te bepalen welke onroerende goederen een belangrijke bijdrage leveren aan de (socio)culturele identiteit van Hasselt. Via deze processen komen we tot een beslissingskader voor het behoud van onroerend erfgoed in al zijn vormen (gaande van historische sites zoals het Begijnhof over landschappen tot volkscafés).
- 537. We starten op korte termijn een werkgroep om structurele partnerschappen aan te gaan, fondsen te werven, participatietrajecten op te stellen... in het voorbereiden van de kandidatuur van Hasselt als Europese Culturele Hoofdstad 2030.

Bibliotheek

- 538. Met de komst van de faculteiten Handelswetenschappen en ook Architectuur en Kunst naar Hasselt breiden we het aanbod van specifieke collecties in de bibliotheek BHL verder uit.

Jeugd- en studentenzaken

- 539. We streven naar een goed werkende jeugdvereniging per wijk, op een geschikte en veilige locatie.
- 540. Een eigen plek in elke wijk voor kinderen en jongeren is een must. Bewegingsruimte en ontmoetingsplekken bevorderen de samenhang. (LT)

541. We maken verder werk van de realisatie van de 'Campus Elfde Linie' tot een eenvormige en belevingsvolle omgeving, met ruimte om te wonen, studeren en te ontspannen. (LT)
542. We voorzien voor de Hasseltse studenten in extra studeerplaatsen tijdens de blokperiodes, een mini-incubator voor studentenondernemingen en een ruimte om te ontspannen.

Onderwijs

543. We maken optimaal gebruik van de ruimte door te opteren voor brede scholen, waardoor de infrastructuur ook buiten de schooluren benut kan worden.
544. We bieden praktische miniopleidingen aan voor ouders die kennis willen maken met de digitale programma's die in de onderwijscontext gebruikt worden.
545. Wij stimuleren de samenwerkingen tussen de scholen en het bedrijfsleven, om studenten nog bewuster klaar te maken voor de arbeidsmarkt.
546. We voorzien in elk leerjaar van het stedelijk onderwijs minstens in 1 uur per week STEM (Science, Technology, Engineering & Mathematics).
547. We onderzoeken de nood aan vrijwilligers in scholen. Mensen die bereid zijn een handje toe te steken ter ondersteuning van de werking, verwelkomen we.
548. We gaan in overleg met de betrokken partners om bijkomende onderwijscapaciteit te realiseren in gebieden met een capaciteitsprobleem, waaronder Kuringen-Heide. (LT)

Gezinsondersteuning

549. We gaan na op welke manier we het aanbod van flexibele en occasionele kinderopvang in Hasselt verder kunnen helpen uitbouwen en maximaal inzetten op slim delen van infrastructuur.
550. We stemmen de opvang na school en de vrijetijd van schoolgaande kinderen beter op elkaar af door het uitbouwen van brede scholen, zodat kinderen hun talenten optimaal kunnen ontwikkelen en zoveel mogelijk ouders kunnen participeren aan de arbeidsmarkt.

Sport

551. We streven naar volwaardige multicomplexen in elke deelgemeente, die het hart zullen uitmaken van de sportbeleving in de buurt. (LT)

Diversiteit – Gelijke kansen - Genderbeleid

552. We maken ons gelijkekansenbeleid zichtbaar op internationale dagen. Deze dagen bieden de ideale gelegenheid om de aandacht op de diversiteit van onze gemeenschap te vestigen.

Ouderenzorg

- 553. Gemeenschappelijk wonen en nieuwe woonvormen winnen steeds meer aan terrein. Als stadsbestuur zorgen we voor een goede begeleiding van initiatiefnemers.
- 554. We hebben een blijvende aandacht voor de problematiek van dementie, met bijzondere aandacht voor inactieven door jongdementie. Hasselt moet nog meer een dementievriendelijke stad worden. (LT)
- 555. We blijven ouderen stimuleren en ondersteunen om digitale toepassingen te leren gebruiken en hun digitale vaardigheden aan te scherpen.

Ontwikkelingssamenwerking

- 556. We behouden de 0,7%-norm voor ontwikkelingssamenwerking en fair trade, op basis van de inkomsten uit de personenbelasting en de onroerende voorheffing.

Dierenwelzijn

- 557. Rampenplannen en draaiboeken van hulpdiensten dienen, waar mogelijk, voortaan ook rekening te houden met dieren.

Duurzame stad en klimaat

- 558. We blijven een sensibiliserende rol spelen inzake klimaat en klimaatverandering. Dit doen we op een laagdrempelige manier, waarbij we geen enkele Hasselaar uit het oog verliezen.
- 559. We onderzoeken de mogelijkheid om in Hasselt een klimaattraining van het Climate Reality Leadership Corps te laten plaatsvinden. (LT)
- 560. Om het hitte-eilandeffect tegen te gaan, nemen we klimaatadaptatiemaatregelen in dichtbebouwde zones en grote pleinen. We investeren in de aanleg van meer openbaar groen.
- 561. Stedelijke ruimte is schaars en kan het best efficiënt benut worden. We onderzoeken via welke methodiek we onze daken in een stedelijke omgeving het best kunnen inschakelen in ons klimaatbeleid (daktuinen, groendaken, opwekken van energie...). (LT)

Circulaire economie, korte keten en fair trade

- 562. We blijven kringwinkels ondersteunen, omwille van de hoge toegevoegde maatschappelijke waarde en creëren een kader waarbinnen een kringwinkel in de binnenstad haalbaar is.
- 563. We stimuleren handelaars en ondernemers om van elkaars eerlijke-handelspraktijken te leren door innovatielabs.
- 564. We sensibiliseren zoveel mogelijk alle actoren in de handelsketen, van producent tot consument, en hebben als modestad bijzonder aandacht voor eerlijke kleding.

Energie

- 565. Onze KPI: klimaatdoelen op het vlak van huishoudelijke verwarming behalen door het aantal BEN-wooneenheden op het totaal aantal wooneenheden in Hasselt jaarlijks met 4% te verhogen, om klimaatneutraliteit te bereiken tegen 2050. (LT)
- 566. We evalueren jaarlijks, in de maand voorafgaand(e) aan de VN-klimaatconferentie, het energieverbruik van rechtspersonen en sturen indien nodig de aanpak bij.
- 567. We streven naar een jaarlijkse vergroening van 9% voor groene stroom bij rechtspersonen, om zo tegen 2030 een volledig klimaatneutrale productie van stroom te realiseren. (LT)
- 568. We faciliteren en ondersteunen de transitie naar future proofed energiegebruik bij ondernemingen, instellingen en verenigingen. (LT)
- 569. We ambiëren het ISO50001-label bij het energie-efficiënt maken van ons eigen patrimonium. We blijven hiervoor werken met een gecentraliseerd budget voor energetische ingrepen. (LT)
- 570. We hebben de ambitie om van Hasselt op termijn een fossielvrije gemeente te maken.
- 571. We stimuleren innovatie in energieopslag, door waterstof als opslagmedium te hanteren voor de hernieuwbare energieproductie op de Centrale Werkplaatsen.

Natuur, parken en groen

- 572. In de gehele groenwerking hebben we transversaal aandacht voor bijen.
- 573. We onderzoeken hoe we op innovatieve wijze onze Hasseltse natuur kunnen promoten naar een breder publiek.
- 574. We werken aan een project rond bedreigde diersoorten in onze stad.

Welzijn en sociale dienstverlening

- 575. We pakken de schuldindustrie aan op lokaal niveau. Als lokaal bestuur tonen we het goede voorbeeld via een charter ethische inning.
- 576. In samenwerking met kennisinstellingen, de partners van het Geïntegreerd Breed Onthaal en de doelgroep zelf zoeken we naar de beste methodieken en middelen om automatische rechtentoekenning zo maximaal mogelijk concreet te kunnen realiseren.
- 577. We gaan de dialoog aan met de huidige en met potentiële sociale economieprojecten om tewerkstelling zoveel mogelijk te oriënteren naar de kenmerken van de meest voorkomende kwetsbare groepen met name alleenstaande moeders, laaggeschoolden en migrantengezinnen.
- 578. We versterken het lokale begeleidingsaanbod van het justitieel welzijnswerk om dak- en/of thuisloosheid van vrijgekomen ex-gedetineerden te voorkomen en zo tot een structurele daling van het aantal dak- en thuislozen te komen.

579. We breiden de snelle psychosociale hulpverlening uit met een crisisdienst voor urgente hulp. Ter voorkoming van gezinsdrama's, om acuut in te grijpen wanneer mensen suïcidaal zijn of een psychose doormaken.
580. We selecteren in samenwerking met private partners elektrische huishoudapparaten die we in een abonnementsformule gaan aanbieden waarbij je enkel voor de dienstverlening betaalt, grote investeringen vermijdt, maar toch kwaliteitsvolle diensten krijgt.



4.3. Totaaloverzicht beleidsdoelstellingen, actieplannen en acties

Om de vertaalslag te doen van de omgevingsanalyse, samen met het beleidsakkoord (580 acties) naar een financieel meerjarenplan werd er beroep gedaan op KPMG. Zij vervulden een ondersteunende rol, onder leiding van een interne projectmedewerker.

Er werden organisatiebrede werksessies georganiseerd, waarbij er gestreefd werd naar de formulering van strategische doelstellingen en subdoelstellingen op basis van het bestuursakkoord en de omgevingsanalyse. Een afvaardiging van het bestuur werd mee betrokken in deze sessies, om ervoor te zorgen dat er, bij de formulering van de doelstellingen, steeds een link was tussen de omgevingsanalyse en het bestuursakkoord. In een volgende fase werd de koppeling van de 580 acties aan de geformuleerde strategische doelstellingen voorbereid, alsook werden bijkomende acties vanuit de administratie geformuleerd. De geformuleerde acties werden aan de departementen van de organisatie bezorgd, om een verfijning en verduidelijking ervan voor te bereiden. Vervolgens werden de acties geclusterd in actieplannen.

Uit de omgevingsanalyse bleek dat de organisatie verder dient in te zetten op meer projectmatig werken. Ter ondersteuning van het projectmatig werken, zal er gewerkt worden met een tool (ORBA – Opvolging Rapportering Bestuursakkoord), waarin het mogelijk is om een opvolging van de acties te doen op projectniveau (een actie kan meerdere projecten bevatten). Er worden projectfiches opgemaakt per project, waarin rollen en verantwoordelijkheden worden toegewezen, waaraan een concrete timing gekoppeld wordt en waardoor een strikte opvolging van de realisatie van de geformuleerde acties mogelijk wordt.

Vanuit de omgevingsanalyse en het beleidsakkoord werden de beleidsdoelstelling, actieplannen en acties geformuleerd. Er werd gekozen om een onderscheid te maken tussen een basisbudget (reguliere werking van de administratie) en een beleidsbudget.

Volgende beleidsdoelstellingen werden uiteindelijk weerhouden voor Groep Hasselt:

- Aangename stad: veilig en proper
- Ruimte voor Hasselt
- Ondernemende en bruisende stad
- Slimme stad van morgen : duurzaam en digitaal
- Dynamische en klantgerichte organisatie
- Inclusieve, toegankelijke en zorgzame stad
- Basiswerking van groep Hasselt garanderen
- Overdracht investeringskredieten vorige beleidsperiode

De 8 beleidsdoelstellingen samen vormen de strategie van het bestuur en vertalen de ambitie van het bestuur voor de toekomst.

De eerste 6 doelstellingen zijn prioritaire doelstellingen, waardoor er een expliciete rapportering moet voorzien worden in de beleidsrapporten. Aan de raad zal dan ook uitvoerig gerapporteerd worden over deze doelstellingen wat betreft planning en de uitvoering ervan.

Hierna volgt een overzicht met de actieplannen en acties onder de verschillende beleidsdoelstellingen.

ODAA: Overzicht doelstellingen, actieplannen en acties

2020-2025

Journalvolgnnummers: 397141

Stad Hasselt (0207.466.964)
Limburgplein 1, 3500 Hasselt
Algemeen directeur: Koen Deconinck

OCMW Hasselt (0212.216.402)
Limburgplein 1A, 3500 Hasselt
Financieel directeur: Rudi Roosen

Inhoudstabel:: HAS: Hasselt Heeft Het

Hasselt Heeft Het

Van 01/01/2020 tot 31/12/2025

	2020	2021	2022	2023	2024	2025
Exploitatie						
Uitgaven	165.719.152	179.420.043	198.500.052	230.153.574	226.754.369	228.544.375
Ontvangsten	200.144.111	202.949.879	215.145.333	238.185.863	235.662.897	239.042.324
Saldo	34.424.959	23.529.836	16.645.281	8.032.289	8.908.528	10.497.950
Investerings						
Uitgaven	28.338.580	34.849.051	31.092.151	65.171.037	16.564.606	12.231.101
Ontvangsten	6.120.926	22.402.766	7.984.006	20.028.100	17.693.462	5.901.462
Saldo	-22.217.654	-12.446.285	-23.108.146	-45.142.936	1.128.856	-6.329.639
Financiering						
Uitgaven	9.957.517	14.372.952	9.923.946	24.214.770	14.552.730	24.390.748
Ontvangsten	4.012.575	12.620.586	4.777.327	29.186.333	5.647.220	18.677.641
Saldo	-5.944.942	-1.752.366	-5.146.619	4.971.563	-8.905.509	-5.713.107

Beleidsdoelstelling: BD000001: Aangename stad: veilig en proper

SD1: Aangename stad: veilig en proper

Van 01/01/2020 tot 31/12/2025

	2020	2021	2022	2023	2024	2025
Exploitatie						
Uitgaven	3.597.287	6.255.362	4.619.049	5.226.957	596.585	569.804
Ontvangsten	2.572.345	6.113.171	3.969.889	4.245.851	129.038	7.500
Saldo	-1.024.941	-142.191	-649.161	-981.106	-467.548	-562.304
Investerings						
Uitgaven	8.933.513	2.570.214	2.669.610	5.615.687	1.464.587	436.753
Ontvangsten	61.716	7.721.168	2.022.834	5.329.933	9.722.000	1.870.000
Saldo	-8.871.797	5.150.954	-646.776	-285.755	8.257.413	1.433.247
Financiering						

Actieplan: AP000001: Preventie

1.1.1. Preventie

Van 01/01/2020 tot 31/12/2025

	2020	2021	2022	2023	2024	2025
Exploitatie						
Uitgaven	0	0	0	0	0	0
Ontvangsten	0	36.896	13.925	0	0	0
Saldo	0	36.896	13.925	0	0	0
Investerings						
Financiering						

Actie: AC000481: Vereenzaming opsporen met behulp van onze gemeenschapswachten

Beleidsbudget Vereenzaming opsporen met behulp van onze gemeenschapswachten

Van 01/01/2020 tot 31/12/2025

Actie: AC000539: Opmaak en uitvoering reglement met specifieke aandacht voor imago-verlagende organisaties en sites

Beleidsbudget Opmaak en uitvoering reglement met specifieke aandacht voor imago-verlagende organisaties en sites
Van 01/01/2020 tot 31/12/2025

Actie: AC000677: Subsidie testlab Efro-project social norm approach voor 50 plus en jongeren

Beleidsbudget Subsidie testlab Efro-project social norm approach voor 50 plus en jongeren
Van 01/01/2020 tot 31/12/2025

	2020	2021	2022	2023	2024	2025
Exploitatie						
Uitgaven	0	0	0	0	0	0
Ontvangsten	0	36.896	13.925	0	0	0
Saldo	0	36.896	13.925	0	0	0
Investerings						
Financiering						

Actie: AC000826: Drugsbeleidsplan (incorrect)

Beleidsbudget Drugsbeleidsplan (incorrect)
Van 01/01/2022 tot 31/12/2022

Actieplan: AP000002: Nazorg

1.1.2. Nazorg

Van 01/01/2020 tot 31/12/2025

Actie: AC000686: Nazorg

Beleidsbudget Nazorg

Van 01/01/2020 tot 31/12/2025

Actieplan: AP000003: Handhaving

1.1.3. Handhaving

Van 01/01/2020 tot 31/12/2025

	2020	2021	2022	2023	2024	2025
Exploitatie						
Uitgaven	20	0	0	0	0	0
Ontvangsten	0	0	0	0	0	0
Saldo	-20	0	0	0	0	0
Investerings						
Financiering						

Actie: AC000556: Onderzoek uitbreiding VOLTHA

Beleidsbudget Onderzoek uitbreiding VOLTHA
Van 01/01/2020 tot 31/12/2025

	2020	2021	2022	2023	2024	2025
Exploitatie						
Uitgaven	20	0	0	0	0	0
Ontvangsten	0	0	0	0	0	0
Saldo	-20	0	0	0	0	0
Investerings						
Financiering						

Actieplan: AP000004: Noodplanning

1.1.4. Noodplanning

Van 01/01/2020 tot 31/12/2025

	2020	2021	2022	2023	2024	2025
Exploitatie						
Uitgaven	2.669.384	5.539.335	4.241.878	4.564.628	49.906	13.125
Ontvangsten	2.572.345	5.345.587	3.954.393	4.238.351	121.538	0
Saldo	-97.039	-193.748	-287.484	-326.277	71.631	-13.125
Investerings						
Uitgaven	23.739	0	20.520	0	0	0
Ontvangsten	0	0	0	0	0	0
Saldo	-23.739	0	-20.520	0	0	0
Financiering						

Actie: AC000313: ICT - Infrastructuur: Noodplanning en crisisbeheer

Beleidsbudget ICT - Infrastructuur: Noodplanning en crisisbeheer

Van 01/01/2020 tot 31/12/2025

Actie: AC000718: Maatregelen Coronavirus

Beleidsbudget Maatregelen Coronavirus

Van 01/01/2020 tot 31/12/2025

	2020	2021	2022	2023	2024	2025
Exploitatie						
Uitgaven	2.613.600	2.093.124	160.281	46.301	33.500	0
Ontvangsten	2.522.758	372.294	554.688	0	0	0
Saldo	-90.842	-1.720.830	394.407	-46.301	-33.500	0
Investerings						
Uitgaven	23.401	0	0	0	0	0
Ontvangsten	0	0	0	0	0	0
Saldo	-23.401	0	0	0	0	0
Financiering						

Actie: AC000720: Schakelzorgcentrum

Beleidsbudget Schakelzorgcentrum

Van 01/01/2020 tot 31/12/2025

	2020	2021	2022	2023	2024	2025
Exploitatie						
Uitgaven	47.891	0	0	0	0	0
Ontvangsten	49.587	0	0	0	0	0
Saldo	1.697	0	0	0	0	0
Investerings						
Uitgaven	337	0	0	0	0	0
Ontvangsten	0	0	0	0	0	0
Saldo	-337	0	0	0	0	0
Financiering						

Actie: AC000759: Ondersteuning Huisartsenwachtpost

Beleidsbudget Ondersteuning Huisartsenwachtpost

Van 01/01/2020 tot 31/12/2025

	2020	2021	2022	2023	2024	2025
Exploitatie						
Uitgaven	7.893	0	0	0	0	0
Ontvangsten	0	0	0	0	0	0
Saldo	-7.893	0	0	0	0	0
Investerings						
Financiering						

Actie: AC000768: Vaccinatiecentrum infrastructuur en uitbating

Beleidsbudget Vaccinatiecentrum infrastructuur en uitbating

Van 01/01/2021 tot 31/12/2025

	2020	2021	2022	2023	2024	2025
Exploitatie						
Uitgaven	0	1.964.034	1.058.682	525.897	0	0
Ontvangsten	0	2.758.750	0	543.700	0	0
Saldo	0	794.716	-1.058.682	17.803	0	0
Investerings						
Uitgaven	0	0	20.520	0	0	0
Ontvangsten	0	0	0	0	0	0
Saldo	0	0	-20.520	0	0	0
Financiering						

Actie: AC000819: Opvang vluchtelingen

Beleidsbudget Opvang vluchtelingen

Van 01/01/2022 tot 31/12/2025

	2020	2021	2022	2023	2024	2025
Exploitatie						
Uitgaven	0	0	2.696.173	3.985.660	0	0
Ontvangsten	0	0	1.896.414	3.661.839	121.538	0
Saldo	0	0	-799.760	-323.821	121.538	0
Investerings						
Financiering						

Actie: AC000821: Vaccinatieteams

Beleidsbudget Vaccinatieteams

Van 01/01/2021 tot 31/12/2025

	2020	2021	2022	2023	2024	2025
Exploitatie						
Uitgaven	0	1.482.178	326.742	3.488	0	0
Ontvangsten	0	2.214.543	1.503.292	0	0	0
Saldo	0	732.365	1.176.550	-3.488	0	0
Investerings						
Financiering						

Actie: AC000842: Onderzoeksproject Horizon Europe

Beleidsbudget Onderzoeksproject Horizon Europe

Van 01/01/2022 tot 31/12/2025

	2020	2021	2022	2023	2024	2025
Exploitatie						
Uitgaven	0	0	0	3.281	16.406	13.125
Ontvangsten	0	0	0	32.813	0	0
Saldo	0	0	0	29.531	-16.406	-13.125
Investerings						
Financiering						

Actieplan: AP000005: Veiligheidstoets transversaal

1.2.1. Veiligheidstoets transversaal

Van 01/01/2020 tot 31/12/2025

	2020	2021	2022	2023	2024	2025
Exploitatie						
Uitgaven	284	0	0	8.500	8.500	8.500
Ontvangsten	0	6.891	0	7.500	7.500	7.500
Saldo	-284	6.891	0	-1.000	-1.000	-1.000
Investerings						
Uitgaven	0	75.695	11.685	0	0	0
Ontvangsten	0	0	0	0	0	0
Saldo	0	-75.695	-11.685	0	0	0
Financiering						

Actie: AC000559: Bestuurlijke handhaving

Beleidsbudget Bestuurlijke handhaving

Van 01/01/2020 tot 31/12/2025

	2020	2021	2022	2023	2024	2025
Exploitatie						
Uitgaven	284	0	0	8.500	8.500	8.500
Ontvangsten	0	6.891	0	7.500	7.500	7.500
Saldo	-284	6.891	0	-1.000	-1.000	-1.000
Investerings						
Uitgaven	0	75.695	11.685	0	0	0
Ontvangsten	0	0	0	0	0	0
Saldo	0	-75.695	-11.685	0	0	0
Financiering						

Actie: AC000745: Uitvoeren actieplan CW naar aanleiding van audit

Beleidsbudget Uitvoeren actieplan CW naar aanleiding van audit

Van 01/01/2020 tot 31/12/2025

	2020	2021	2022	2023	2024	2025
Exploitatie						
Investerings						
Uitgaven	0	75.695	11.685	0	0	0
Ontvangsten	0	0	0	0	0	0
Saldo	0	-75.695	-11.685	0	0	0
Financiering						

Actieplan: AP000006: Slimme en innovatieve toepassingen

1.2.2. Slimme en innovatieve toepassingen

Van 01/01/2020 tot 31/12/2025

	2020	2021	2022	2023	2024	2025
Exploitatie						
Uitgaven	3.364	1.309	9.285	20.000	20.000	20.000
Ontvangsten	0	0	0	0	0	0
Saldo	-3.364	-1.309	-9.285	-20.000	-20.000	-20.000
Investerings						
Financiering						

Actie: AC000549: Buurtinformatienetwerken

Beleidsbudget Buurtinformatienetwerken

Van 01/01/2020 tot 31/12/2025

	2020	2021	2022	2023	2024	2025
Exploitatie						
Uitgaven	3.364	1.309	9.285	20.000	20.000	20.000
Ontvangsten	0	0	0	0	0	0
Saldo	-3.364	-1.309	-9.285	-20.000	-20.000	-20.000
Investerings						
Financiering						

Actieplan: AP000007: Samenwerking met alle actoren

1.2.3. Samenwerking met alle actoren

Van 01/01/2020 tot 31/12/2025

	2020	2021	2022	2023	2024	2025
Exploitatie						
Uitgaven	133	1.038	0	10.000	5.000	5.000
Ontvangsten	0	0	0	0	0	0
Saldo	-133	-1.038	0	-10.000	-5.000	-5.000
Investerings						
Uitgaven	2.644	2.552	0	0	0	0
Ontvangsten	0	0	0	0	0	0
Saldo	-2.644	-2.552	0	0	0	0
Financiering						

Actie: AC000309: Studie business case van stadsverbinders

Beleidsbudget Studie business case van stadsverbinders

Van 01/01/2020 tot 31/12/2025

Actie: AC000557: Inrichting gemeentelijke crisiscentrum - Organiseren multidisciplinaire terreinoefening

Beleidsbudget Inrichting gemeentelijke crisiscentrum - Organiseren multidisciplinaire terreinoefening

Van 01/01/2020 tot 31/12/2025

	2020	2021	2022	2023	2024	2025
Exploitatie						
Uitgaven	133	1.038	0	10.000	5.000	5.000
Ontvangsten	0	0	0	0	0	0
Saldo	-133	-1.038	0	-10.000	-5.000	-5.000
Investerings						
Uitgaven	2.644	2.552	0	0	0	0
Ontvangsten	0	0	0	0	0	0
Saldo	-2.644	-2.552	0	0	0	0
Financiering						

Actieplan: AP000008: Nultolerantie voor zwerfvuil

1.3.1. Nultolerantie voor zwerfvuil

Van 01/01/2020 tot 31/12/2025

	2020	2021	2022	2023	2024	2025
Exploitatie						
Uitgaven	115.314	318.106	288.166	427.199	455.454	465.454
Ontvangsten	0	21.973	0	0	0	0
Saldo	-115.314	-296.133	-288.166	-427.199	-455.454	-465.454
Investerings						
Uitgaven	483.257	65.505	12.874	251.916	0	0
Ontvangsten	0	0	0	0	0	0
Saldo	-483.257	-65.505	-12.874	-251.916	0	0
Financiering						

Actie: AC000155: ICT - Cameraplan

Beleidsbudget - Cameraplan

Van 01/01/2020 tot 31/12/2025

	2020	2021	2022	2023	2024	2025
Exploitatie						
Uitgaven	76.874	150.356	128.550	200.454	205.454	215.454
Ontvangsten	0	0	0	0	0	0
Saldo	-76.874	-150.356	-128.550	-200.454	-205.454	-215.454
Investerings						
Uitgaven	474.600	65.505	0	249.817	0	0
Ontvangsten	0	0	0	0	0	0
Saldo	-474.600	-65.505	0	-249.817	0	0
Financiering						

Actie: AC000265: Actieplan uitbreiding van de afvalbarrières op de waterwegen

Beleidsbudget Actieplan uitbreiding van de afvalbarrières op de waterwegen

Van 01/01/2020 tot 31/12/2025

	2020	2021	2022	2023	2024	2025
Exploitatie						
Investerings						
Uitgaven	0	0	12.874	0	0	0
Ontvangsten	0	0	0	0	0	0
Saldo	0	0	-12.874	0	0	0
Financiering						

Actie: AC000281: Oprichting interventieteam

Beleidsbudget Oprichting interventieteam

Van 01/01/2020 tot 31/12/2025

Actie: AC000436: Stad Hasselt ontvangt label van properste stad tijdens de huidige legislatuur

Beleidsbudget Stad Hasselt ontvangt label van properste stad tijdens de huidige legislatuur

Van 01/01/2020 tot 31/12/2025

	2020	2021	2022	2023	2024	2025
Exploitatie						
Uitgaven	38.440	167.750	159.616	226.745	250.000	250.000
Ontvangsten	0	21.973	0	0	0	0
Saldo	-38.440	-145.777	-159.616	-226.745	-250.000	-250.000
Investerings						
Uitgaven	8.658	0	0	2.099	0	0
Ontvangsten	0	0	0	0	0	0
Saldo	-8.658	0	0	-2.099	0	0
Financiering						

Actieplan: AP000009: Hasselt zet actief in op afvalvermindering zodat we zero waste zijn tegen 2050

1.3.2. Hasselt zet actief in op afvalvermindering zodat we zero waste zijn tegen 2050

Van 01/01/2020 tot 31/12/2025

	2020	2021	2022	2023	2024	2025
Exploitatie						
Uitgaven	38.037	7.605	3.413	5.225	5.225	5.225
Ontvangsten	0	4.000	1.570	0	0	0
Saldo	-38.037	-3.605	-1.843	-5.225	-5.225	-5.225
Investerings						
Financiering						

Actie: AC000419: Volume huishoudelijk afval verminderen (minimum gelijke hoogte van de centrumsteden in 2025)

Beleidsbudget Het volume huishoudelijk afval (particulier en horeca) verminderen om minimum op gelijke hoogte komen van de centrumsteden in 2025

Van 01/01/2020 tot 31/12/2025

	2020	2021	2022	2023	2024	2025
Exploitatie						
Uitgaven	18.162	1.041	1.248	5.225	5.225	5.225
Ontvangsten	0	0	0	0	0	0
Saldo	-18.162	-1.041	-1.248	-5.225	-5.225	-5.225
Investerings						
Financiering						

Actie: AC000424: Maatregelen ikv klimaatverandering en zero waste

Beleidsbudget Maatregelen ikv klimaatverandering en zero waste

Van 01/01/2020 tot 31/12/2025

	2020	2021	2022	2023	2024	2025
Exploitatie						
Uitgaven	28	0	0	0	0	0
Ontvangsten	0	0	0	0	0	0
Saldo	-28	0	0	0	0	0
Investerings						
Financiering						

Actie: AC000525: Plasticvrije en afvalarme marktwerking

Beleidsbudget Plasticvrije en afvalarme marktwerking

Van 01/01/2020 tot 31/12/2025

	2020	2021	2022	2023	2024	2025
Exploitatie						
Uitgaven	250	4.062	0	0	0	0
Ontvangsten	0	0	0	0	0	0
Saldo	-250	-4.062	0	0	0	0
Investerings						
Financiering						

Actie: AC000528: Plasticvrije marktwerking

Beleidsbudget Plasticvrije marktwerking

Van 01/01/2020 tot 31/12/2025

	2020	2021	2022	2023	2024	2025
Exploitatie						
Uitgaven	19.596	2.503	2.165	0	0	0
Ontvangsten	0	4.000	1.570	0	0	0
Saldo	-19.596	1.497	-595	0	0	0
Investerings						
Financiering						

Actieplan: AP000010: Hasselt hanteert een afvalsorteerbeleid met bijzondere

aandacht voor binnenstad en evenementen

1.3.3. Hasselt hanteert een afvalsorteerbeleid met bijzondere aandacht voor binnenstad en evenementen

Van 01/01/2020 tot 31/12/2025

	2020	2021	2022	2023	2024	2025
Exploitatie						
Uitgaven	0	16.475	12.559	18.905	0	0
Ontvangsten	0	0	0	0	0	0
Saldo	0	-16.475	-12.559	-18.905	0	0
Investerings						
Uitgaven	48.706	190.870	398.867	186.986	0	0
Ontvangsten	0	0	0	0	0	0
Saldo	-48.706	-190.870	-398.867	-186.986	0	0
Financiering						

Actie: AC000178: Aanpassingswerken CW in het kader van vigerende wetgeving

Beleidsbudget Aanpassingswerken CW in het kader van vigerende wetgeving

Van 01/01/2020 tot 31/12/2025

	2020	2021	2022	2023	2024	2025
Exploitatie						
Investerings						
Uitgaven	16.066	148.373	369.837	158.783	0	0
Ontvangsten	0	0	0	0	0	0
Saldo	-16.066	-148.373	-369.837	-158.783	0	0
Financiering						

Actie: AC000179: Haalbaarheidsstudie en benchmarking m.b.t. gescheiden afvalbakken en persafvalbakken

Beleidsbudget Haalbaarheidsstudie en benchmarking m.b.t. gescheiden afvalbakken en persafvalbakken

Van 01/01/2020 tot 31/12/2025

	2020	2021	2022	2023	2024	2025
Exploitatie						
Uitgaven	0	16.475	12.559	18.905	0	0
Ontvangsten	0	0	0	0	0	0
Saldo	0	-16.475	-12.559	-18.905	0	0
Investerings						
Uitgaven	19.742	8.122	0	0	0	0
Ontvangsten	0	0	0	0	0	0
Saldo	-19.742	-8.122	0	0	0	0
Financiering						

Actie: AC000180: Haalbaarheidsstudie m.b.t. ondergrondse afvalcontainers

Beleidsbudget Haalbaarheidsstudie en aankopen m.b.t. ondergrondse afvalcontainers

Van 01/01/2020 tot 31/12/2025

	2020	2021	2022	2023	2024	2025
Exploitatie						
Investerings						
Uitgaven	12.899	34.376	29.030	28.203	0	0
Ontvangsten	0	0	0	0	0	0
Saldo	-12.899	-34.376	-29.030	-28.203	0	0
Financiering						

Actieplan: AP000011: Efficiënt groenonderhoud

1.4.1. Efficiënt groenonderhoud

Van 01/01/2020 tot 31/12/2025

Actie: AC000687: Efficiënt groenonderhoud 2020-2025

Beleidsbudget Efficiënt groenonderhoud 2020-2025

Van 01/01/2020 tot 31/12/2025

Actieplan: AP000012: Snelle en transparante opvolging van kleine herstellingen

1.4.2. Snelle en transparante opvolging van kleine herstellingen

Van 01/01/2020 tot 31/12/2025

	2020	2021	2022	2023	2024	2025
Exploitatie						
Uitgaven	43.007	0	0	10.000	10.000	10.000
Ontvangsten	0	0	0	0	0	0
Saldo	-43.007	0	0	-10.000	-10.000	-10.000
Investerings						
Uitgaven	1.262.518	1.464.375	123.989	63.283	0	0
Ontvangsten	0	0	0	0	0	0
Saldo	-1.262.518	-1.464.375	-123.989	-63.283	0	0
Financiering						

Actie: AC000127: Structureel onderhoud van asfaltverhardingen

Beleidsbudget Structureel onderhoud van asfaltverhardingen

Van 01/01/2020 tot 31/12/2025

	2020	2021	2022	2023	2024	2025
Exploitatie						
Investerings						
Uitgaven	1.113.768	1.195.336	0	0	0	0
Ontvangsten	0	0	0	0	0	0
Saldo	-1.113.768	-1.195.336	0	0	0	0
Financiering						

Actie: AC000266: ICT - Transparanter patrimoniumonderhoud

Beleidsbudget ICT - Transparanter patrimoniumonderhoud

Van 01/01/2020 tot 31/12/2025

Actie: AC000318: Staat van het privaat patrimonium op peil houden

Beleidsbudget Staat van het privaat patrimonium op peil houden

Van 01/01/2020 tot 31/12/2025

	2020	2021	2022	2023	2024	2025
Exploitatie						
Uitgaven	13.379	0	0	0	0	0
Ontvangsten	0	0	0	0	0	0
Saldo	-13.379	0	0	0	0	0
Investerings						
Uitgaven	148.751	269.039	123.989	63.283	0	0
Ontvangsten	0	0	0	0	0	0
Saldo	-148.751	-269.039	-123.989	-63.283	0	0
Financiering						

Actie: AC000420: Vervanging straatnaamborden

Beleidsbudget Vervanging straatnaamborden

Van 01/01/2020 tot 31/12/2025

	2020	2021	2022	2023	2024	2025
Exploitatie						
Uitgaven	29.628	0	0	10.000	10.000	10.000
Ontvangsten	0	0	0	0	0	0
Saldo	-29.628	0	0	-10.000	-10.000	-10.000
Investerings						
Financiering						

Actieplan: AP000013: Actief patrimoniumbeheer (afstootbeleid, eenduidige regelgeving, gedeeld gebruik)

1.4.3. Actief patrimoniumbeheer (afstootbeleid, eenduidige regelgeving, gedeeld gebruik)

Van 01/01/2020 tot 31/12/2025

	2020	2021	2022	2023	2024	2025
Exploitatie						
Uitgaven	680.287	241.977	13.757	42.500	42.500	42.500
Ontvangsten	0	697.824	0	0	0	0
Saldo	-680.287	455.847	-13.757	-42.500	-42.500	-42.500
Investerings						
Uitgaven	7.109.112	771.217	236.883	46.466	0	0
Ontvangsten	61.716	7.721.168	154.500	0	0	0
Saldo	-7.047.396	6.949.951	-82.383	-46.466	0	0
Financiering						

Actie: AC000154: Stadhuis Groenplein

Beleidsbudget Stadhuis Groenplein

Van 01/01/2020 tot 31/12/2025

	2020	2021	2022	2023	2024	2025
Exploitatie						
Investerings						
Uitgaven	0	47.962	0	0	0	0
Ontvangsten	0	0	0	0	0	0
Saldo	0	-47.962	0	0	0	0
Financiering						

Actie: AC000170: Investeringswerken crematorium

Beleidsbudget Investeringswerken crematorium

Van 01/01/2020 tot 31/12/2025

	2020	2021	2022	2023	2024	2025
Exploitatie						
Uitgaven	661.351	201.664	0	0	0	0
Ontvangsten	0	697.824	0	0	0	0
Saldo	-661.351	496.160	0	0	0	0
Investerings						
Uitgaven	7.043.268	573.806	202.728	0	0	0
Ontvangsten	0	7.718.268	0	0	0	0
Saldo	-7.043.268	7.144.462	-202.728	0	0	0
Financiering						

Actie: AC000188: Materieel (vervanging en vergroening) CU

Beleidsbudget Materieel (vervanging en vergroening) CU

Van 01/01/2020 tot 31/12/2025

	2020	2021	2022	2023	2024	2025
Exploitatie						
Uitgaven	13.883	40.313	13.757	42.500	42.500	42.500
Ontvangsten	0	0	0	0	0	0
Saldo	-13.883	-40.313	-13.757	-42.500	-42.500	-42.500
Investerings						
Uitgaven	56.988	76.098	3.829	0	0	0
Ontvangsten	61.716	0	0	0	0	0
Saldo	4.728	-76.098	-3.829	0	0	0
Financiering						

Actie: AC000202: Restauratie Beiaardtoren

Beleidsbudget Restauratie Beiaardtoren

Van 01/01/2020 tot 31/12/2025

	2020	2021	2022	2023	2024	2025
Exploitatie						
Investerings						
Uitgaven	0	0	5.989	26.736	0	0
Ontvangsten	0	0	0	0	0	0
Saldo	0	0	-5.989	-26.736	0	0
Financiering						

Actie: AC000323: Verkoop patrimonium ifv kwalitatieve stedelijke ontwikkeling

Beleidsbudget Verkoop patrimonium ifv kwalitatieve stedelijke ontwikkeling

Van 01/01/2020 tot 31/12/2025

	2020	2021	2022	2023	2024	2025
Exploitatie						
Investerings						
Uitgaven	0	0	0	0	0	0
Ontvangsten	0	2.900	154.500	0	0	0
Saldo	0	2.900	154.500	0	0	0
Financiering						

Actie: AC000421: Onderhoud en aanpassingswerken stadspatrimonium

Beleidsbudget Onderhoud en aanpassingswerken stadspatrimonium

Van 01/01/2020 tot 31/12/2025

	2020	2021	2022	2023	2024	2025
Exploitatie						
Uitgaven	5.053	0	0	0	0	0
Ontvangsten	0	0	0	0	0	0
Saldo	-5.053	0	0	0	0	0
Investerings						
Financiering						

Actie: AC000728: Tussenkomst in restauratiepremies historische gebouwen (beslissing)

Beleidsbudget tussenkomst in restauratiepremies historische gebouwen (beslissing)

Van 01/01/2020 tot 31/12/2025

	2020	2021	2022	2023	2024	2025
Exploitatie						
Investerings						
Uitgaven	8.856	73.352	24.337	19.730	0	0
Ontvangsten	0	0	0	0	0	0
Saldo	-8.856	-73.352	-24.337	-19.730	0	0
Financiering						

Actieplan: AP000014: Bestrijding straatvervuiling zoals overtollige containers, borden,...

1.5.1. Bestrijding straatvervuiling zoals overtollige containers, borden,...

Van 01/01/2020 tot 31/12/2025

	2020	2021	2022	2023	2024	2025
Exploitatie						
Uitgaven	5.590	39.974	0	0	0	0
Ontvangsten	0	0	0	0	0	0
Saldo	-5.590	-39.974	0	0	0	0
Investerings						
Uitgaven	3.536	0	0	0	0	0
Ontvangsten	0	0	0	0	0	0
Saldo	-3.536	0	0	0	0	0
Financiering						

Actie: AC000174: Vervangingsinvesteringen straatmeubilair ikv afvalbeleid

Beleidsbudget Vervangingsinvesteringen straatmeubilair ikv afvalbeleid

Van 01/01/2020 tot 31/12/2025

	2020	2021	2022	2023	2024	2025
Exploitatie						
Investerings						
Uitgaven	3.536	0	0	0	0	0
Ontvangsten	0	0	0	0	0	0
Saldo	-3.536	0	0	0	0	0
Financiering						

Actie: AC000427: Opmaak beeldkwaliteitsplan openbaar domein

Beleidsbudget Opmaak beeldkwaliteitsplan openbaar domein

Van 01/01/2020 tot 31/12/2025

	2020	2021	2022	2023	2024	2025
Exploitatie						
Uitgaven	5.590	39.974	0	0	0	0
Ontvangsten	0	0	0	0	0	0
Saldo	-5.590	-39.974	0	0	0	0
Investerings						
Financiering						

Actieplan: AP000015: Uniforme en duidelijke signalisatie

1.5.2. Uniforme en duidelijke signalisatie

Van 01/01/2020 tot 31/12/2025

	2020	2021	2022	2023	2024	2025
Exploitatie						
Uitgaven	41.867	89.544	49.991	120.000	0	0
Ontvangsten	0	0	0	0	0	0
Saldo	-41.867	-89.544	-49.991	-120.000	0	0
Investerings						
Financiering						

Actie: AC000425: Werken naar een kwaliteitsvol en veilig openbaar domein waarbij de mens centraal staat

Beleidsbudget Werken naar een kwaliteitsvol en veilig openbaar domein waarbij de mens centraal staat

Van 01/01/2020 tot 31/12/2025

	2020	2021	2022	2023	2024	2025
Exploitatie						
Uitgaven	0	892	0	15.000	0	0
Ontvangsten	0	0	0	0	0	0
Saldo	0	-892	0	-15.000	0	0
Investerings						
Financiering						

Actie: AC000665: Bereikbaarheidsplannen (buiten de grote ring)

Beleidsbudget Bereikbaarheidsplannen (buiten de grote ring)

Van 01/01/2020 tot 31/12/2025

	2020	2021	2022	2023	2024	2025
Exploitatie						
Uitgaven	41.867	88.651	49.991	105.000	0	0
Ontvangsten	0	0	0	0	0	0
Saldo	-41.867	-88.651	-49.991	-105.000	0	0
Investerings						
Financiering						

Actieplan: AP000113: Investeren in Geïntegreerde veiligheid

Investeren in Geïntegreerde veiligheid

Van 01/01/2021 tot 31/12/2025

	2020	2021	2022	2023	2024	2025
Exploitatie						
Investerings						
Uitgaven	0	0	102.250	123.556	0	0
Ontvangsten	0	0	0	0	0	0
Saldo	0	0	-102.250	-123.556	0	0
Financiering						

Actie: AC000787: Investeren in Geïntegreerde veiligheid

Investeren in Geïntegreerde veiligheid

Van 01/01/2021 tot 31/12/2025

	2020	2021	2022	2023	2024	2025
Exploitatie						
Investerings						
Uitgaven	0	0	102.250	123.556	0	0
Ontvangsten	0	0	0	0	0	0
Saldo	0	0	-102.250	-123.556	0	0
Financiering						

Actieplan: AP000114: Investeren in Afvalvrije stad

Investeren in Afvalvrije stad

Van 01/01/2021 tot 31/12/2025

	2020	2021	2022	2023	2024	2025
Exploitatie						
Investerings						
Uitgaven	0	0	295.123	461.073	184.833	10.000
Ontvangsten	0	0	0	0	0	0
Saldo	0	0	-295.123	-461.073	-184.833	-10.000
Financiering						

Actie: AC000788: Investeren in Afvalvrije stad

Investeren in Afvalvrije stad

Van 01/01/2021 tot 31/12/2025

	2020	2021	2022	2023	2024	2025
Exploitatie						
Investerings						
Uitgaven	0	0	295.123	461.073	184.833	10.000
Ontvangsten	0	0	0	0	0	0
Saldo	0	0	-295.123	-461.073	-184.833	-10.000
Financiering						

Actieplan: AP000115: Investeren in Patrimoniumonderhoud

Investeren in Patrimoniumonderhoud

Van 01/01/2021 tot 31/12/2025

	2020	2021	2022	2023	2024	2025
Exploitatie						
Investerings						
Uitgaven	0	0	1.467.418	4.417.940	1.170.560	317.560
Ontvangsten	0	0	1.868.334	5.329.933	9.722.000	1.870.000
Saldo	0	0	400.917	911.993	8.551.440	1.552.440
Financiering						

Actie: AC000789: Investeren in Patrimoniumonderhoud

Investeren in Patrimoniumonderhoud

Van 01/01/2021 tot 31/12/2025

	2020	2021	2022	2023	2024	2025
Exploitatie						
Investerings						
Uitgaven	0	0	1.467.418	4.417.940	1.170.560	317.560
Ontvangsten	0	0	1.868.334	5.329.933	9.722.000	1.870.000
Saldo	0	0	400.917	911.993	8.551.440	1.552.440
Financiering						

Actieplan: AP000116: Investeren in Beeldkwaliteit van de stad

Investeren in Beeldkwaliteit van de stad

Van 01/01/2021 tot 31/12/2025

	2020	2021	2022	2023	2024	2025
Exploitatie						
Investerings						
Uitgaven	0	0	0	64.469	109.193	109.193
Ontvangsten	0	0	0	0	0	0
Saldo	0	0	0	-64.469	-109.193	-109.193
Financiering						

Actie: AC000790: Investeren in Beeldkwaliteit van de stad

Investeren in Beeldkwaliteit van de stad

Van 01/01/2021 tot 31/12/2025

	2020	2021	2022	2023	2024	2025
Exploitatie						
Investeringen						
Uitgaven	0	0	0	64.469	109.193	109.193
Ontvangsten	0	0	0	0	0	0
Saldo	0	0	0	-64.469	-109.193	-109.193
Financiering						

Beleidsdoelstelling: BD00002: Ruimte voor Hasselt

SD2: Ruimte voor Hasselt

Van 01/01/2020 tot 31/12/2025

	2020	2021	2022	2023	2024	2025
Exploitatie						
Uitgaven	1.824.636	2.009.858	1.949.203	3.586.881	3.434.387	2.536.224
Ontvangsten	984.823	252.417	343.367	1.360.055	1.982.500	300.000
Saldo	-839.813	-1.757.441	-1.605.836	-2.226.826	-1.451.887	-2.236.224
Investeringen						
Uitgaven	4.334.566	19.859.387	18.041.626	27.361.851	8.417.260	5.979.146
Ontvangsten	87.860	1.316.449	1.889.625	9.355.076	4.560.000	1.560.000
Saldo	-4.246.706	-18.542.938	-16.152.000	-18.006.776	-3.857.260	-4.419.146
Financiering						
Uitgaven	0	4.766.746	380.000	380.000	380.000	380.000
Ontvangsten	0	4.283.373	1.000.000	1.000.000	383.373	0
Saldo	0	-483.373	620.000	620.000	3.373	-380.000

Actieplan: AP000016: Opmaken bereikbaarheidsplan

2.1.1. Opmaken bereikbaarheidsplan

Van 01/01/2020 tot 31/12/2025

	2020	2021	2022	2023	2024	2025
Exploitatie						
Uitgaven	0	65.151	62.403	169.610	352.629	348.629
Ontvangsten	0	0	0	0	0	0
Saldo	0	-65.151	-62.403	-169.610	-352.629	-348.629
Investeringen						
Uitgaven	415.309	427.999	94.527	101.497	0	0
Ontvangsten	0	0	0	0	0	0
Saldo	-415.309	-427.999	-94.527	-101.497	0	0
Financiering						

Actie: AC000161: Infrastructurele implementatie van bereikbaarheidsplannen

Beleidsbudget Infrastructurele implementatie van bereikbaarheidsplannen

Van 01/01/2020 tot 31/12/2025

	2020	2021	2022	2023	2024	2025
Exploitatie						
Uitgaven	0	15.586	2.735	3.319	4.000	0
Ontvangsten	0	0	0	0	0	0
Saldo	0	-15.586	-2.735	-3.319	-4.000	0
Investeringen						
Uitgaven	12.545	52.948	70.932	27.687	0	0
Ontvangsten	0	0	0	0	0	0
Saldo	-12.545	-52.948	-70.932	-27.687	0	0
Financiering						

Actie: AC000172: Verrijking van het dynamisch verkeersmanagementsysteem ivf een sturende verkeersdoorstroming

Beleidsbudget Verrijking van het dynamisch verkeersmanagementsysteem ivf een sturende verkeersdoorstroming
Van 01/01/2020 tot 31/12/2025

	2020	2021	2022	2023	2024	2025
Exploitatie						
Uitgaven	0	47.565	59.667	166.291	348.629	348.629
Ontvangsten	0	0	0	0	0	0
Saldo	0	-47.565	-59.667	-166.291	-348.629	-348.629
Investerings						
Uitgaven	355.573	351.456	0	0	0	0
Ontvangsten	0	0	0	0	0	0
Saldo	-355.573	-351.456	0	0	0	0
Financiering						

Actie: AC000211: Inventarisatie en uitbouw netwerk trage wegen

Beleidsbudget Inventarisatie en uitbouw netwerk trage wegen
Van 01/01/2020 tot 31/12/2025

	2020	2021	2022	2023	2024	2025
Exploitatie						
Investerings						
Uitgaven	47.190	23.595	23.595	73.810	0	0
Ontvangsten	0	0	0	0	0	0
Saldo	-47.190	-23.595	-23.595	-73.810	0	0
Financiering						

Actie: AC000666: Verkeersanalyse (tellussen, kruispunttellingen, fietstellingen, snelheidsmetingen)

Beleidsbudget Verkeersanalyse (tellussen, kruispunttellingen, fietstellingen, snelheidsmetingen)
Van 01/01/2020 tot 31/12/2025

	2020	2021	2022	2023	2024	2025
Exploitatie						
Uitgaven	0	2.000	0	0	0	0
Ontvangsten	0	0	0	0	0	0
Saldo	0	-2.000	0	0	0	0
Investerings						
Financiering						

Actie: AC000669: Opmaak mobiliteitsvisie voor de vervoersregio

Beleidsbudget Opmaak mobiliteitsvisie voor de vervoersregio
Van 01/01/2020 tot 31/12/2025

Actieplan: AP000017: Duurzame stedelijke distributie

2.1.2. Duurzame stedelijke distributie

Van 01/01/2020 tot 31/12/2025

Actie: AC000688: Duurzame stedelijke distributie 2020-2025

Beleidsbudget Duurzame stedelijke distributie 2020-2025
Van 01/01/2020 tot 31/12/2025

Actieplan: AP000018: Veilige schoolomgevingen

2.2.1. Veilige schoolomgevingen

Van 01/01/2020 tot 31/12/2025

	2020	2021	2022	2023	2024	2025
Exploitatie						
Uitgaven	2.392	2.526	40.625	62.500	22.500	0
Ontvangsten	0	0	0	0	0	0
Saldo	-2.392	-2.526	-40.625	-62.500	-22.500	0
Investerings						
Uitgaven	70.117	78.400	0	106.209	16.247	0
Ontvangsten	87.860	95.885	0	0	0	0
Saldo	17.743	17.485	0	-106.209	-16.247	0
Financiering						

Actie: AC000168: Veilige schoolomgevingen (Inv.)

Beleidsbudget Veilige schoolomgevingen (Inv.)

Van 01/01/2020 tot 31/12/2025

	2020	2021	2022	2023	2024	2025
Exploitatie						
Investerings						
Uitgaven	70.117	78.400	0	106.209	16.247	0
Ontvangsten	87.860	95.885	0	0	0	0
Saldo	17.743	17.485	0	-106.209	-16.247	0
Financiering						

Actie: AC000663: Veilige schoolomgevingen (Expl.)

Beleidsbudget Veilige schoolomgevingen (Expl.)

Van 01/01/2020 tot 31/12/2025

	2020	2021	2022	2023	2024	2025
Exploitatie						
Uitgaven	2.392	2.526	40.625	62.500	22.500	0
Ontvangsten	0	0	0	0	0	0
Saldo	-2.392	-2.526	-40.625	-62.500	-22.500	0
Investerings						
Financiering						

Actieplan: AP000019: Veilige fiets- en voetpaden

2.2.2. Veilige fiets- en voetpaden

Van 01/01/2020 tot 31/12/2025

	2020	2021	2022	2023	2024	2025
Exploitatie						
Uitgaven	0	0	2.695	7.000	14.000	14.000
Ontvangsten	0	0	0	0	0	0
Saldo	0	0	-2.695	-7.000	-14.000	-14.000
Investerings						
Uitgaven	498.685	594.850	277.023	121	0	0
Ontvangsten	0	0	0	0	0	0
Saldo	-498.685	-594.850	-277.023	-121	0	0
Financiering						

Actie: AC000133: Structureel onderhoud en vervanging van voetpaden

Beleidsbudget Structureel onderhoud en vervanging van voetpaden

Van 01/01/2020 tot 31/12/2025

	2020	2021	2022	2023	2024	2025
Exploitatie						
Investerings						
Uitgaven	498.685	594.850	245.531	0	0	0
Ontvangsten	0	0	0	0	0	0
Saldo	-498.685	-594.850	-245.531	0	0	0
Financiering						

Actie: AC000212: Inbouw van waarschuwingssystemen aan elk kruispunt met dubbelrichtingsfietspaden

Beleidsbudget Inbouw van waarschuwingssystemen aan elk kruispunt met dubbelrichtingsfietspaden

Van 01/01/2020 tot 31/12/2025

Actie: AC000221: Hoogwaardige, veilige en kwalitatieve fietsenstallingen

Beleidsbudget Hoogwaardige, veilige en kwalitatieve fietsenstallingen

Van 01/01/2020 tot 31/12/2025

	2020	2021	2022	2023	2024	2025
Exploitatie						
Uitgaven	0	0	2.695	7.000	14.000	14.000
Ontvangsten	0	0	0	0	0	0
Saldo	0	0	-2.695	-7.000	-14.000	-14.000
Investerings						
Uitgaven	0	0	31.492	121	0	0
Ontvangsten	0	0	0	0	0	0
Saldo	0	0	-31.492	-121	0	0
Financiering						

Actieplan: AP000020: Snelheidsplan/regime

2.2.3. Snelheidsplan/regime

Van 01/01/2020 tot 31/12/2025

	2020	2021	2022	2023	2024	2025
Exploitatie						
Investerings						
Uitgaven	17.356	82.866	94.333	277.478	95.025	0
Ontvangsten	0	0	0	0	0	0
Saldo	-17.356	-82.866	-94.333	-277.478	-95.025	0
Financiering						

Actie: AC000162: Infrastructurele implementatie van snelheidsbeleid

Beleidsbudget Infrastructurele implementatie van snelheidsbeleid

Van 01/01/2020 tot 31/12/2025

	2020	2021	2022	2023	2024	2025
Exploitatie						
Investerings						
Uitgaven	17.356	82.866	94.333	277.478	95.025	0
Ontvangsten	0	0	0	0	0	0
Saldo	-17.356	-82.866	-94.333	-277.478	-95.025	0
Financiering						

Actieplan: AP000021: P & R

2.3.1. P & R

Van 01/01/2020 tot 31/12/2025

	2020	2021	2022	2023	2024	2025
Exploitatie						
Uitgaven	393.912	327.112	335.775	1.721.281	1.457.103	674.733
Ontvangsten	38.433	74.648	343.367	625.055	470.000	100.000
Saldo	-355.479	-252.464	7.592	-1.096.226	-987.103	-574.733
Investerings						
Uitgaven	0	151.137	360.094	163.214	0	0
Ontvangsten	0	0	0	0	0	0
Saldo	0	-151.137	-360.094	-163.214	0	0
Financiering						

Actie: AC000148: Heraanleg van de omgeving CCHA in kader van optimaal parkeren

Beleidsbudget Heraanleg van de omgeving CCHA in kader van optimaal parkeren

Van 01/01/2020 tot 31/12/2025

	2020	2021	2022	2023	2024	2025
Exploitatie						
Uitgaven	1.054	10.849	0	0	0	0
Ontvangsten	0	0	0	100.000	100.000	100.000
Saldo	-1.054	-10.849	0	100.000	100.000	100.000
Investerings						
Uitgaven	0	82.007	360.094	47.127	0	0
Ontvangsten	0	0	0	0	0	0
Saldo	0	-82.007	-360.094	-47.127	0	0
Financiering						

Actie: AC000189: Organiseren van Park and ride

Beleidsbudget Organiseren van Park and ride

Van 01/01/2020 tot 31/12/2025

	2020	2021	2022	2023	2024	2025
Exploitatie						
Uitgaven	0	0	0	8.750	8.750	8.750
Ontvangsten	0	0	0	0	0	0
Saldo	0	0	0	-8.750	-8.750	-8.750
Investerings						
Uitgaven	0	41.291	0	0	0	0
Ontvangsten	0	0	0	0	0	0
Saldo	0	-41.291	0	0	0	0
Financiering						

Actie: AC000210: Organiseren van Park and Ride

Beleidsbudget Organiseren van Park and Ride

Van 01/01/2020 tot 31/12/2025

Actie: AC000326: ICT - Mobiliteit: Parkeren/popup-palen/DVMS

Beleidsbudget ICT - Mobiliteit: Parkeren/popup-palen/DVMS

Van 01/01/2020 tot 31/12/2025

	2020	2021	2022	2023	2024	2025
Exploitatie						
Uitgaven	0	0	0	0	210.000	230.000
Ontvangsten	-45	0	0	0	0	0
Saldo	-45	0	0	0	-210.000	-230.000
Investerings						
Uitgaven	0	27.839	0	116.088	0	0
Ontvangsten	0	0	0	0	0	0
Saldo	0	-27.839	0	-116.088	0	0
Financiering						

Actie: AC000659: Collectes en handhaving parkeerretributies

Beleidsbudget Collectes en handhaving parkeerretributies

Van 01/01/2020 tot 31/12/2025

	2020	2021	2022	2023	2024	2025
Exploitatie						
Uitgaven	383.957	299.470	322.631	708.236	784.236	263.236
Ontvangsten	38.478	74.648	343.367	0	0	0
Saldo	-345.479	-224.822	20.736	-708.236	-784.236	-263.236
Investerings						
Financiering						

Actie: AC000660: Parkeerreglement

Beleidsbudget Parkeerreglement

Van 01/01/2020 tot 31/12/2025

	2020	2021	2022	2023	2024	2025
Exploitatie						
Uitgaven	0	3.331	0	112.281	148.353	151.983
Ontvangsten	0	0	0	0	0	0
Saldo	0	-3.331	0	-112.281	-148.353	-151.983
Investerings						
Financiering						

Actie: AC000662: Organisatie van Park en Ride

Beleidsbudget Organisatie van Park en Ride

Van 01/01/2020 tot 31/12/2025

	2020	2021	2022	2023	2024	2025
Exploitatie						
Uitgaven	0	0	182	65.250	0	0
Ontvangsten	0	0	0	0	0	0
Saldo	0	0	-182	-65.250	0	0
Investerings						
Financiering						

Actie: AC000670: Faciliteren van bewonersparkeren

Beleidsbudget Faciliteren van bewonersparkeren

Van 01/01/2020 tot 31/12/2025

	2020	2021	2022	2023	2024	2025
Exploitatie						
Uitgaven	0	0	0	49.764	0	0
Ontvangsten	0	0	0	0	0	0
Saldo	0	0	0	-49.764	0	0
Investerings						
Financiering						

Actie: AC000671: Subsidie off-street parkeren voor bewoners in de binnenstad (reglement)

Beleidsbudget Subsidie off-street parkeren voor bewoners in de binnenstad (reglement)

Van 01/01/2020 tot 31/12/2025

	2020	2021	2022	2023	2024	2025
Exploitatie						
Uitgaven	8.900	13.463	12.963	30.000	20.764	20.764
Ontvangsten	0	0	0	0	0	0
Saldo	-8.900	-13.463	-12.963	-30.000	-20.764	-20.764
Investerings						
Financiering						

Actie: AC000824: Beleidsbudget Slimme stadsdistributie

Beleidsbudget Slimme stadsdistributie

Van 01/01/2022 tot 31/12/2025

	2020	2021	2022	2023	2024	2025
Exploitatie						
Uitgaven	0	0	0	326.000	139.000	0
Ontvangsten	0	0	0	242.055	224.000	0
Saldo	0	0	0	-83.945	85.000	0
Investerings						
Financiering						

Actie: AC000825: Beleidsbudget Mobiliteitskrediet voor bewoners

Beleidsbudget Mobiliteitskrediet voor bewoners

Van 01/01/2022 tot 31/12/2025

	2020	2021	2022	2023	2024	2025
Exploitatie						
Uitgaven	0	0	0	421.000	146.000	0
Ontvangsten	0	0	0	283.000	146.000	0
Saldo	0	0	0	-138.000	0	0
Investerings						
Financiering						

Actieplan: AP000022: Autoluw maken kernen

2.3.2. Autoluw maken kernen

Van 01/01/2020 tot 31/12/2025

	2020	2021	2022	2023	2024	2025
Exploitatie						
Uitgaven	45.195	220.773	144.356	75.000	75.000	0
Ontvangsten	0	0	0	0	0	0
Saldo	-45.195	-220.773	-144.356	-75.000	-75.000	0
Investerings						
Uitgaven	27.330	52.849	270.391	0	0	0
Ontvangsten	0	0	0	0	0	0
Saldo	-27.330	-52.849	-270.391	0	0	0
Financiering						

Actie: AC000167: Autoluwe binnenstad

Beleidsbudget Autoluwe binnenstad

Van 01/01/2020 tot 31/12/2025

	2020	2021	2022	2023	2024	2025
Exploitatie						
Uitgaven	0	0	29.406	0	0	0
Ontvangsten	0	0	0	0	0	0
Saldo	0	0	-29.406	0	0	0
Investerings						
Uitgaven	27.330	52.849	270.391	0	0	0
Ontvangsten	0	0	0	0	0	0
Saldo	-27.330	-52.849	-270.391	0	0	0
Financiering						

Actie: AC000661: Bereikbaarheidsplannen (binnen de grote ring)

Beleidsbudget Bereikbaarheidsplannen (binnen de grote ring)

Van 01/01/2020 tot 31/12/2025

	2020	2021	2022	2023	2024	2025
Exploitatie						
Uitgaven	45.195	220.773	114.949	75.000	75.000	0
Ontvangsten	0	0	0	0	0	0
Saldo	-45.195	-220.773	-114.949	-75.000	-75.000	0
Investerings						
Financiering						

Actieplan: AP000023: Fietsboost

2.4.1. Fietsboost

Van 01/01/2020 tot 31/12/2025

	2020	2021	2022	2023	2024	2025
Exploitatie						
Uitgaven	2.817	0	0	7.500	0	0
Ontvangsten	0	0	0	0	0	0
Saldo	-2.817	0	0	-7.500	0	0
Investerings						
Uitgaven	1.429.151	1.496.880	363.203	1.475.451	0	0
Ontvangsten	0	26.475	0	0	0	0
Saldo	-1.429.151	-1.470.405	-363.203	-1.475.451	0	0
Financiering						

Actie: AC000122: (Her)aanleg van wegen en fietspaden

Beleidsbudget (Her)aanleg van wegen en fietspaden

Van 01/01/2020 tot 31/12/2025

	2020	2021	2022	2023	2024	2025
Exploitatie						
Uitgaven	0	0	0	7.500	0	0
Ontvangsten	0	0	0	0	0	0
Saldo	0	0	0	-7.500	0	0
Investerings						
Uitgaven	1.097.254	1.496.880	317.680	1.475.451	0	0
Ontvangsten	0	26.475	0	0	0	0
Saldo	-1.097.254	-1.470.405	-317.680	-1.475.451	0	0
Financiering						

Actie: AC000192: Analyse, evaluatie, implementatie en verdere ontwikkeling van het fietsbeleid (fietsactieplan)

Beleidsbudget Analyse, evaluatie, implementatie en verdere ontwikkeling van het fietsbeleid (fietsactieplan)

Van 01/01/2020 tot 31/12/2025

	2020	2021	2022	2023	2024	2025
Exploitatie						
Investerings						
Uitgaven	331.896	0	45.523	0	0	0
Ontvangsten	0	0	0	0	0	0
Saldo	-331.896	0	-45.523	0	0	0
Financiering						

Actie: AC000260: Fietsenstalling Hoge Vijf met oplaadinfrastructuur voor elektrische fietsen

Beleidsbudget Fietsenstalling Hoge Vijf met oplaadinfrastructuur voor elektrische fietsen

Van 01/01/2020 tot 31/12/2025

Actie: AC000325: Fietsautostrades: Subsidie diverse grondverwervingen

Beleidsbudget Fietsautostrades: Subsidie diverse grondverwervingen

Van 01/01/2020 tot 31/12/2025

Actie: AC000664: Publieke deelmobiliteit (fietsen en auto's)

Beleidsbudget Publieke deelmobiliteit (fietsen en auto's)

Van 01/01/2020 tot 31/12/2025

	2020	2021	2022	2023	2024	2025
Exploitatie						
Uitgaven	2.817	0	0	0	0	0
Ontvangsten	0	0	0	0	0	0
Saldo	-2.817	0	0	0	0	0
Investerings						
Financiering						

Actieplan: AP000024: Performant openbaar vervoer

2.4.2. Performant openbaar vervoer

Van 01/01/2020 tot 31/12/2025

	2020	2021	2022	2023	2024	2025
Exploitatie						
Uitgaven	1.011.241	1.029.043	1.081.379	1.085.000	1.085.000	1.085.000
Ontvangsten	0	0	0	0	0	0
Saldo	-1.011.241	-1.029.043	-1.081.379	-1.085.000	-1.085.000	-1.085.000
Investerings						
Financiering						

Actie: AC000672: Doelgroepgericht vervoersaanbod

Beleidsbudget Doelgroepgericht vervoersaanbod

Van 01/01/2020 tot 31/12/2025

	2020	2021	2022	2023	2024	2025
Exploitatie						
Uitgaven	1.011.241	1.029.043	1.081.379	1.085.000	1.085.000	1.085.000
Ontvangsten	0	0	0	0	0	0
Saldo	-1.011.241	-1.029.043	-1.081.379	-1.085.000	-1.085.000	-1.085.000
Investerings						
Financiering						

Actieplan: AP000025: Elektrische wagen promoten

2.4.4. Elektrische wagen promoten

Van 01/01/2020 tot 31/12/2025

	2020	2021	2022	2023	2024	2025
Exploitatie						
Investerings						
Uitgaven	302.814	36.632	1.492.376	477.019	0	0
Ontvangsten	0	0	0	0	0	0
Saldo	-302.814	-36.632	-1.492.376	-477.019	0	0
Financiering						

Actie: AC000129: We onderzoeken de haalbaarheid naar een elektrische shift en streven naar een maximale omschakeling

Beleidsbudget We onderzoeken de haalbaarheid naar een elektrische shift en streven naar een maximale omschakeling

Van 01/01/2020 tot 31/12/2025

	2020	2021	2022	2023	2024	2025
Exploitatie						
Investerings						
Uitgaven	275.862	20.024	1.492.376	477.019	0	0
Ontvangsten	0	0	0	0	0	0
Saldo	-275.862	-20.024	-1.492.376	-477.019	0	0
Financiering						

Actie: AC000183: Elektrische mobiliteitsvisie

Beleidsbudget Elektrische mobiliteitsvisie

Van 01/01/2020 tot 31/12/2025

	2020	2021	2022	2023	2024	2025
Exploitatie						
Investerings						
Uitgaven	26.953	16.607	0	0	0	0
Ontvangsten	0	0	0	0	0	0
Saldo	-26.953	-16.607	0	0	0	0
Financiering						

Actieplan: AP000026: Van masterplan naar Buurtontwikkelingsvisie

2.5.1. Van masterplan naar Buurtontwikkelingsvisie

Van 01/01/2020 tot 31/12/2025

Actie: AC000689: Van masterplan naar Buurtontwikkelingsvisie 2020-2025

Beleidsbudget Van masterplan naar Buurtontwikkelingsvisie 2020-2025

Van 01/01/2020 tot 31/12/2025

Actieplan: AP000027: Groeien: waar en hoe?

2.5.3. Groeien: waar en hoe?

Van 01/01/2020 tot 31/12/2025

	2020	2021	2022	2023	2024	2025
Exploitatie						
Uitgaven	183.145	160.143	174.833	241.990	203.105	189.250
Ontvangsten	946.390	177.769	0	735.000	1.512.500	200.000
Saldo	763.245	17.625	-174.833	493.011	1.309.395	10.750
Investerings						
Uitgaven	1.554.438	1.982.014	250.119	2.429.187	47.724	0
Ontvangsten	0	1.194.089	0	0	0	0
Saldo	-1.554.438	-787.925	-250.119	-2.429.187	-47.724	0
Financiering						

Actie: AC000121: Realisatie stadsontwikkelingsproject Blauwe Boulevard

Beleidsbudget Realisatie stadsontwikkelingsproject Blauwe Boulevard

Van 01/01/2020 tot 31/12/2025

	2020	2021	2022	2023	2024	2025
Exploitatie						
Uitgaven	0	0	0	0	0	0
Ontvangsten	946.390	116.536	0	535.000	1.312.500	0
Saldo	946.390	116.536	0	535.000	1.312.500	0
Investerings						
Uitgaven	0	225.147	90.469	2.211.271	0	0
Ontvangsten	0	1.194.089	0	0	0	0
Saldo	0	968.942	-90.469	-2.211.271	0	0
Financiering						

Actie: AC000123: Ontwikkeling Demerpark

Beleidsbudget Ontwikkeling Demerpark

Van 01/01/2020 tot 31/12/2025

Actie: AC000124: Wegenis: Havenstraat en kruispunt Kempische Steenweg

Beleidsbudget Wegenis: Havenstraat en kruispunt Kempische Steenweg

Van 01/01/2020 tot 31/12/2025

Actie: AC000125: (Her)aanleg van de wegen

Beleidsbudget (Her)aanleg van de wegen

Van 01/01/2020 tot 31/12/2025

Actie: AC000128: Aankoop van strategisch gelegen gronden en gebouwen ifv verdere stedelijke ontwikkeling

Beleidsbudget Aankoop van strategisch gelegen gronden en gebouwen ifv verdere stedelijke ontwikkeling

Van 01/01/2020 tot 31/12/2025

	2020	2021	2022	2023	2024	2025
Exploitatie						
Uitgaven	0	0	0	0	0	0
Ontvangsten	0	61.233	0	200.000	200.000	200.000
Saldo	0	61.233	0	200.000	200.000	200.000
Investerings						
Uitgaven	357.000	531.837	0	0	0	0
Ontvangsten	0	0	0	0	0	0
Saldo	-357.000	-531.837	0	0	0	0
Financiering						

Actie: AC000134: Structureel ingrepen van geringe omvang in diverse straten

Beleidsbudget Structureel ingrepen van geringe omvang in diverse straten

Van 01/01/2020 tot 31/12/2025

	2020	2021	2022	2023	2024	2025
Exploitatie						
Investerings						
Uitgaven	336.733	378.557	0	0	0	0
Ontvangsten	0	0	0	0	0	0
Saldo	-336.733	-378.557	0	0	0	0
Financiering						

Actie: AC000136: Aankoop en doorverkoop diverse gronden Jessa

Beleidsbudget Aankoop en doorverkoop diverse gronden Jessa

Van 01/01/2020 tot 31/12/2025

Actie: AC000138: Herinrichting van het Kolonel Dusartplein naar één groot stadsplein

Beleidsbudget Herinrichting van het Kolonel Dusartplein naar één groot stadsplein

Van 01/01/2020 tot 31/12/2025

Actie: AC000140: Grondverhandelingen in functie van buurtontwikkeling voor elke buurt en wijk

Beleidsbudget Grondverhandelingen in functie van buurtontwikkeling voor elke buurt en wijk

Van 01/01/2020 tot 31/12/2025

	2020	2021	2022	2023	2024	2025
Exploitatie						
Investerings						
Uitgaven	761.817	0	0	0	0	0
Ontvangsten	0	0	0	0	0	0
Saldo	-761.817	0	0	0	0	0
Financiering						

Actie: AC000149: Kleine ondersteunende ontwerp opdrachten en proeven (allerhande werken)

Beleidsbudget Kleine ondersteunende ontwerp opdrachten en proeven (allerhande werken)

Van 01/01/2020 tot 31/12/2025

	2020	2021	2022	2023	2024	2025
Exploitatie						
Investerings						
Uitgaven	2.802	11.369	0	0	0	0
Ontvangsten	0	0	0	0	0	0
Saldo	-2.802	-11.369	0	0	0	0
Financiering						

Actie: AC000151: Opmaak langetermijnvisie voor buurtontwikkeling

Beleidsbudget Opmaak langetermijnvisie voor buurtontwikkeling

Van 01/01/2020 tot 31/12/2025

	2020	2021	2022	2023	2024	2025
Exploitatie						
Uitgaven	7.700	0	4.041	46.300	10.000	10.000
Ontvangsten	0	0	0	0	0	0
Saldo	-7.700	0	-4.041	-46.300	-10.000	-10.000
Investerings						
Uitgaven	29.470	122.017	140.832	100.933	0	0
Ontvangsten	0	0	0	0	0	0
Saldo	-29.470	-122.017	-140.832	-100.933	0	0
Financiering						

Actie: AC000160: Aanpassingswerken aan de nutsvoorzieningen in verscheidene straten

Beleidsbudget Aanpassingswerken aan de nutsvoorzieningen in verscheidene straten

Van 01/01/2020 tot 31/12/2025

	2020	2021	2022	2023	2024	2025
Exploitatie						
Investerings						
Uitgaven	1.718	-1.718	2.412	13.173	0	0
Ontvangsten	0	0	0	0	0	0
Saldo	-1.718	1.718	-2.412	-13.173	0	0
Financiering						

Actie: AC000164: Grondverwervingen ihkv verbindingsweg Platte Vijverstraat / Kleinstraat

Beleidsbudget Grondverwervingen ihkv verbindingsweg Platte Vijverstraat / Kleinstraat

Van 01/01/2020 tot 31/12/2025

	2020	2021	2022	2023	2024	2025
Exploitatie						
Investerings						
Uitgaven	600	235.085	0	0	0	0
Ontvangsten	0	0	0	0	0	0
Saldo	-600	-235.085	0	0	0	0
Financiering						

Actie: AC000184: Opmaak van conditiemetingen voor het stadspatrimonium

Beleidsbudget Opmaak van conditiemetingen voor het stadspatrimonium

Van 01/01/2020 tot 31/12/2025

	2020	2021	2022	2023	2024	2025
Exploitatie						
Investerings						
Uitgaven	0	21.871	0	0	0	0
Ontvangsten	0	0	0	0	0	0
Saldo	0	-21.871	0	0	0	0
Financiering						

Actie: AC000186: Renovatie kerkhof Kempische Steenweg

Beleidsbudget Renovatie kerkhof Kempische Steenweg

Van 01/01/2020 tot 31/12/2025

Actie: AC000203: Aanpassingswerken aan de waterleiding in verscheidene straten

Beleidsbudget Aanpassingswerken aan de waterleiding in verscheidene straten

Van 01/01/2020 tot 31/12/2025

Actie: AC000204: Waterdichtingswerken en esthetische opwaardering van de Tunnel "Passerel"

Beleidsbudget Waterdichtingswerken en esthetische opwaardering van de Tunnel "Passerel"

Van 01/01/2020 tot 31/12/2025

Actie: AC000205: Raamcontracten diverse studies

Beleidsbudget Raamcontracten diverse studies

Van 01/01/2020 tot 31/12/2025

	2020	2021	2022	2023	2024	2025
Exploitatie						
Investerings						
Uitgaven	1.082	24.891	0	95.447	47.724	0
Ontvangsten	0	0	0	0	0	0
Saldo	-1.082	-24.891	0	-95.447	-47.724	0
Financiering						

Actie: AC000207: Onthardingsproject: vijver Prinsenhof

Beleidsbudget Onthardingsproject: vijver Prinsenhof

Van 01/01/2020 tot 31/12/2025

Actie: AC000216: Raamcontract stabiliteitsstudies, EPB, speciale technieken, archeologie (ACTIE NIET MEER GEBRUIKEN)

Beleidsbudget Raamcontract stabiliteitsstudies, EPB, speciale technieken, archeologie en sloopopvolgingsplannen (ACTIE NIET MEER GEBRUIKEN)

Van 01/01/2020 tot 31/12/2025

	2020	2021	2022	2023	2024	2025
Exploitatie						
Investerings						
Uitgaven	5.525	19.564	0	0	0	0
Ontvangsten	0	0	0	0	0	0
Saldo	-5.525	-19.564	0	0	0	0
Financiering						

Actie: AC000219: Leveren en plaatsen van columbariumcarroussels

Beleidsbudget Leveren en plaatsen van columbariumcarroussels

Van 01/01/2020 tot 31/12/2025

Actie: AC000222: Leveren en plaatsen van straatmeubilair: banken, bloembakken, bloemenschalen, enz

Beleidsbudget Leveren en plaatsen van straatmeubilair: banken, bloembakken, bloemenschalen, enz

Van 01/01/2020 tot 31/12/2025

	2020	2021	2022	2023	2024	2025
Exploitatie						
Uitgaven	9.764	2.678	0	30.000	0	0
Ontvangsten	0	0	0	0	0	0
Saldo	-9.764	-2.678	0	-30.000	0	0
Investerings						
Uitgaven	18.090	0	0	0	0	0
Ontvangsten	0	0	0	0	0	0
Saldo	-18.090	0	0	0	0	0
Financiering						

Actie: AC000235: Raamcontract veiligheidscoördinatie (ACTIE NIET MEER GEBRUIKEN)

Beleidsbudget Raamcontract veiligheidscoördinatie (ACTIE NIET MEER GEBRUIKEN)

Van 01/01/2020 tot 31/12/2025

Actie: AC000242: Ontgraven van diverse kerkhoven

Beleidsbudget Ontgraven van diverse kerkhoven

Van 01/01/2020 tot 31/12/2025

	2020	2021	2022	2023	2024	2025
Exploitatie						
Investerings						
Uitgaven	0	106.688	0	0	0	0
Ontvangsten	0	0	0	0	0	0
Saldo	0	-106.688	0	0	0	0
Financiering						

Actie: AC000243: Grondverwervingen ikv infrastructuurwerken

Beleidsbudget Grondverwervingen ikv infrastructuurwerken

Van 01/01/2020 tot 31/12/2025

	2020	2021	2022	2023	2024	2025
Exploitatie						
Investerings						
Uitgaven	20.000	90.000	0	0	0	0
Ontvangsten	0	0	0	0	0	0
Saldo	-20.000	-90.000	0	0	0	0
Financiering						

Actie: AC000259: Leveren en plaatsen van columbariumblokken

Beleidsbudget Leveren en plaatsen van columbariumblokken

Van 01/01/2020 tot 31/12/2025

	2020	2021	2022	2023	2024	2025
Exploitatie						
Investerings						
Uitgaven	0	44.179	0	0	0	0
Ontvangsten	0	0	0	0	0	0
Saldo	0	-44.179	0	0	0	0
Financiering						

Actie: AC000274: Opmaak van een beheer - en renovatieplan voor kerkhof Kempische Steenweg

Beleidsbudget Opmaak van een beheer - en renovatieplan voor kerkhof Kempische Steenweg

Van 01/01/2020 tot 31/12/2025

	2020	2021	2022	2023	2024	2025
Exploitatie						
Investerings						
Uitgaven	0	20.271	16.407	8.363	0	0
Ontvangsten	0	0	0	0	0	0
Saldo	0	-20.271	-16.407	-8.363	0	0
Financiering						

Actie: AC000285: Aanleg van een muur vervaardigd uit schanskorven

Beleidsbudget Aanleg van een muur vervaardigd uit schanskorven

Van 01/01/2020 tot 31/12/2025

	2020	2021	2022	2023	2024	2025
Exploitatie						
Investerings						
Uitgaven	0	34.064	0	0	0	0
Ontvangsten	0	0	0	0	0	0
Saldo	0	-34.064	0	0	0	0
Financiering						

Actie: AC000286: Draineren van percelen op diverse kerkhoven

Beleidsbudget Draineren van percelen op diverse kerkhoven

Van 01/01/2020 tot 31/12/2025

	2020	2021	2022	2023	2024	2025
Exploitatie						
Investerings						
Uitgaven	19.602	0	0	0	0	0
Ontvangsten	0	0	0	0	0	0
Saldo	-19.602	0	0	0	0	0
Financiering						

Actie: AC000316: Opwaardering kerkhoven

Beleidsbudget Opwaardering kerkhoven

Van 01/01/2020 tot 31/12/2025

	2020	2021	2022	2023	2024	2025
Exploitatie						
Uitgaven	0	17.248	0	0	0	0
Ontvangsten	0	0	0	0	0	0
Saldo	0	-17.248	0	0	0	0
Investerings						
Uitgaven	0	118.192	0	0	0	0
Ontvangsten	0	0	0	0	0	0
Saldo	0	-118.192	0	0	0	0
Financiering						

Actie: AC000335: Natuurpunt Hasselt-Zonhoven (nominatief)

Beleidsbudget Natuurpunt Hasselt-Zonhoven (nominatief)

Van 01/01/2020 tot 31/12/2025

	2020	2021	2022	2023	2024	2025
Exploitatie						
Uitgaven	620	620	620	620	620	620
Ontvangsten	0	0	0	0	0	0
Saldo	-620	-620	-620	-620	-620	-620
Investerings						
Financiering						

Actie: AC000336: Natuurpunt Herk en Mombeek (nominatief)

Beleidsbudget Natuurpunt Herk en Mombeek (nominatief)

Van 01/01/2020 tot 31/12/2025

	2020	2021	2022	2023	2024	2025
Exploitatie						
Uitgaven	620	620	620	620	620	620
Ontvangsten	0	0	0	0	0	0
Saldo	-620	-620	-620	-620	-620	-620
Investerings						
Financiering						

Actie: AC000337: Groencomité (nominatief)

Beleidsbudget Groencomité (nominatief)

Van 01/01/2020 tot 31/12/2025

	2020	2021	2022	2023	2024	2025
Exploitatie						
Uitgaven	620	620	620	620	620	620
Ontvangsten	0	0	0	0	0	0
Saldo	-620	-620	-620	-620	-620	-620
Investerings						
Financiering						

Actie: AC000338: Regionaal Landschap vzw (nominatief)

Beleidsbudget Regionaal Landschap vzw (nominatief)

Van 01/01/2020 tot 31/12/2025

	2020	2021	2022	2023	2024	2025
Exploitatie						
Uitgaven	19.711	19.655	19.772	20.000	20.000	20.000
Ontvangsten	0	0	0	0	0	0
Saldo	-19.711	-19.655	-19.772	-20.000	-20.000	-20.000
Investerings						
Financiering						

Actie: AC000339: Flanders Nippon Golf & business club Hasselt (nominatief)

Beleidsbudget Flanders Nippon Golf & business club Hasselt (nominatief)

Van 01/01/2020 tot 31/12/2025

	2020	2021	2022	2023	2024	2025
Exploitatie						
Uitgaven	125.000	53.943	85.000	56.123	57.245	58.390
Ontvangsten	0	0	0	0	0	0
Saldo	-125.000	-53.943	-85.000	-56.123	-57.245	-58.390
Investerings						
Financiering						

Actie: AC000386: Geboortebos

Beleidsbudget Geboortebos

Van 01/01/2020 tot 31/12/2025

	2020	2021	2022	2023	2024	2025
Exploitatie						
Uitgaven	0	300	400	500	500	500
Ontvangsten	0	0	0	0	0	0
Saldo	0	-300	-400	-500	-500	-500
Investerings						
Financiering						

Actie: AC000387: Parkfeest

Beleidsbudget Parkfeest

Van 01/01/2020 tot 31/12/2025

Actie: AC000412: Werking PR8

Beleidsbudget Werking PR8

Van 01/01/2020 tot 31/12/2025

	2020	2021	2022	2023	2024	2025
Exploitatie						
Uitgaven	112	300	3.766	6.207	12.500	12.500
Ontvangsten	0	0	0	0	0	0
Saldo	-112	-300	-3.766	-6.207	-12.500	-12.500
Investerings						
Financiering						

Actie: AC000423: Samenwerkingsovereenkomst PXL

Beleidsbudget Samenwerkingsovereenkomst PXL

Van 01/01/2020 tot 31/12/2025

	2020	2021	2022	2023	2024	2025
Exploitatie						
Uitgaven	10.000	40.000	25.000	25.000	25.000	25.000
Ontvangsten	0	0	0	0	0	0
Saldo	-10.000	-40.000	-25.000	-25.000	-25.000	-25.000
Investerings						
Financiering						

Actie: AC000426: Entente Florale

Beleidsbudget Entente Florale

Van 01/01/2020 tot 31/12/2025

	2020	2021	2022	2023	2024	2025
Exploitatie						
Uitgaven	0	0	0	4.628	25.000	10.000
Ontvangsten	0	0	0	0	0	0
Saldo	0	0	0	-4.628	-25.000	-10.000
Investerings						
Financiering						

Actie: AC000429: Herstellingswerken columbariumblokken - kerkhof Kruisveld

Beleidsbudget Herstellingswerken columbariumblokken - kerkhof Kruisveld

Van 01/01/2020 tot 31/12/2025

	2020	2021	2022	2023	2024	2025
Exploitatie						
Uitgaven	819	0	0	0	0	0
Ontvangsten	0	0	0	0	0	0
Saldo	-819	0	0	0	0	0
Investerings						
Financiering						

Actie: AC000430: Lidmaatschap VVOG

Beleidsbudget Lidmaatschap VVOG

Van 01/01/2020 tot 31/12/2025

	2020	2021	2022	2023	2024	2025
Exploitatie						
Uitgaven	5.742	5.802	5.913	6.372	6.000	6.000
Ontvangsten	0	0	0	0	0	0
Saldo	-5.742	-5.802	-5.913	-6.372	-6.000	-6.000
Investerings						
Financiering						

Actie: AC000434: Instandhoudingswerken kapellen

Beleidsbudget Instandhoudingswerken kapellen

Van 01/01/2020 tot 31/12/2025

	2020	2021	2022	2023	2024	2025
Exploitatie						
Uitgaven	90	0	0	0	0	0
Ontvangsten	0	0	0	0	0	0
Saldo	-90	0	0	0	0	0
Investerings						
Financiering						

Actie: AC000651: Pr8 (nominatief)

Beleidsbudget Pr8 (nominatief)

Van 01/01/2020 tot 31/12/2025

Actie: AC000668: Stadsatelier ifv kwalitatief vergunningenbeleid

Beleidsbudget Stadsatelier ifv kwalitatief vergunningenbeleid

Van 01/01/2020 tot 31/12/2025

	2020	2021	2022	2023	2024	2025
Exploitatie						
Uitgaven	2.348	18.357	29.081	45.000	45.000	45.000
Ontvangsten	0	0	0	0	0	0
Saldo	-2.348	-18.357	-29.081	-45.000	-45.000	-45.000
Investerings						
Financiering						

Actieplan: AP000028: Terrassenplan

2.5.4. Terrassenplan

Van 01/01/2020 tot 31/12/2025

	2020	2021	2022	2023	2024	2025
Exploitatie						
Uitgaven	6.741	63	0	0	0	0
Ontvangsten	0	0	0	0	0	0
Saldo	-6.741	-63	0	0	0	0
Investerings						
Financiering						

Actie: AC000515: Beleid en reglement voor terrassen

Beleidsbudget Beleid en reglement voor terrassen

Van 01/01/2020 tot 31/12/2025

	2020	2021	2022	2023	2024	2025
Exploitatie						
Uitgaven	6.741	63	0	0	0	0
Ontvangsten	0	0	0	0	0	0
Saldo	-6.741	-63	0	0	0	0
Investerings						
Financiering						

Actieplan: AP000029: Detailhandelsvisie

2.5.5. Detailhandelsvisie

Van 01/01/2020 tot 31/12/2025

	2020	2021	2022	2023	2024	2025
Exploitatie						
Investerings						
Uitgaven	13.358	33.873	33.118	42.732	0	0
Ontvangsten	0	0	0	0	0	0
Saldo	-13.358	-33.873	-33.118	-42.732	0	0
Financiering						

Actie: AC000223: Visie op de ruimtelijk-economische ontwikkeling gelinkt aan ondernemerschap

Beleidsbudget Visie op de ruimtelijk-economische ontwikkeling gelinkt aan ondernemerschap

Van 01/01/2020 tot 31/12/2025

	2020	2021	2022	2023	2024	2025
Exploitatie						
Investerings						
Uitgaven	13.358	33.873	33.118	42.732	0	0
Ontvangsten	0	0	0	0	0	0
Saldo	-13.358	-33.873	-33.118	-42.732	0	0
Financiering						

Actieplan: AP000030: MinderHinder bij werven

2.5.6. MinderHinder bij werven

Van 01/01/2020 tot 31/12/2025

	2020	2021	2022	2023	2024	2025
Exploitatie						
Uitgaven	21.103	22.154	12.035	8.500	8.500	0
Ontvangsten	0	0	0	0	0	0
Saldo	-21.103	-22.154	-12.035	-8.500	-8.500	0
Investerings						
Financiering						

Actie: AC000422: Communicatie bij grote infrastructuurwerken ikv werken en hinder

Beleidsbudget Communicatie bij grote infrastructuurwerken ikv werken en hinder

Van 01/01/2020 tot 31/12/2025

	2020	2021	2022	2023	2024	2025
Exploitatie						
Uitgaven	21.103	22.154	12.035	8.500	8.500	0
Ontvangsten	0	0	0	0	0	0
Saldo	-21.103	-22.154	-12.035	-8.500	-8.500	0
Investerings						
Financiering						

Actieplan: AP000031: Ruimte voor ondernemen

2.5.7. Ruimte voor ondernemen

Van 01/01/2020 tot 31/12/2025

	2020	2021	2022	2023	2024	2025
Exploitatie						
Uitgaven	15.818	0	36.100	28.500	20.900	13.300
Ontvangsten	0	0	0	0	0	0
Saldo	-15.818	0	-36.100	-28.500	-20.900	-13.300
Investerings						
Uitgaven	0	9.091.745	0	17.538	0	0
Ontvangsten	0	0	0	0	0	0
Saldo	0	-9.091.745	0	-17.538	0	0
Financiering						
Uitgaven	0	4.766.746	380.000	380.000	380.000	380.000
Ontvangsten	0	4.283.373	1.000.000	1.000.000	383.373	0
Saldo	0	-483.373	620.000	620.000	3.373	-380.000

Actie: AC000267: Opzetten van een Green Deal Verduurzaming/Biodiversiteit op bedrijventerreinen

Beleidsbudget Opzetten van een Green Deal Verduurzaming/Biodiversiteit op bedrijventerreinen

Van 01/01/2020 tot 31/12/2025

Actie: AC000512: Goed beheer en verduurzaming bedrijventerreinen

Beleidsbudget Goed beheer en verduurzaming bedrijventerreinen

Van 01/01/2020 tot 31/12/2025

	2020	2021	2022	2023	2024	2025
Exploitatie						
Uitgaven	15.818	0	0	0	0	0
Ontvangsten	0	0	0	0	0	0
Saldo	-15.818	0	0	0	0	0
Investerings						
Uitgaven	0	75.118	0	17.538	0	0
Ontvangsten	0	0	0	0	0	0
Saldo	0	-75.118	0	-17.538	0	0
Financiering						

Actie: AC000779: Partnerschap Crematorium

Beleidsbudget Partnerschap Crematorium

Van 01/01/2021 tot 31/12/2025

	2020	2021	2022	2023	2024	2025
Exploitatie						
Uitgaven	0	0	36.100	28.500	20.900	13.300
Ontvangsten	0	0	0	0	0	0
Saldo	0	0	-36.100	-28.500	-20.900	-13.300
Investerings						
Uitgaven	0	9.016.627	0	0	0	0
Ontvangsten	0	0	0	0	0	0
Saldo	0	-9.016.627	0	0	0	0
Financiering						
Uitgaven	0	4.766.746	380.000	380.000	380.000	380.000
Ontvangsten	0	4.283.373	1.000.000	1.000.000	383.373	0
Saldo	0	-483.373	620.000	620.000	3.373	-380.000

Actieplan: AP000032: Actief leegstandsbeleid als opportuniteit

2.5.8. Actief leegstandsbeleid als opportuniteit

Van 01/01/2020 tot 31/12/2025

	2020	2021	2022	2023	2024	2025
Exploitatie						
Uitgaven	50.000	31.000	15.000	32.500	33.150	33.812
Ontvangsten	0	0	0	0	0	0
Saldo	-50.000	-31.000	-15.000	-32.500	-33.150	-33.812
Investerings						
Uitgaven	6.008	116.098	122.684	4.609	0	0
Ontvangsten	0	0	0	0	0	0
Saldo	-6.008	-116.098	-122.684	-4.609	0	0
Financiering						

Actie: AC000166: Aankoop fietsenstallingen

Beleidsbudget Aankoop fietsenstallingen

Van 01/01/2020 tot 31/12/2025

	2020	2021	2022	2023	2024	2025
Exploitatie						
Investerings						
Uitgaven	6.008	116.098	122.684	4.609	0	0
Ontvangsten	0	0	0	0	0	0
Saldo	-6.008	-116.098	-122.684	-4.609	0	0
Financiering						

Actie: AC000294: ICT - Ruimtedeelplatform

Beleidsbudget ICT - Ruimtedeelplatform

Van 01/01/2020 tot 31/12/2025

Actie: AC000526: Actieplan leegstand

Beleidsbudget Actieplan leegstand

Van 01/01/2020 tot 31/12/2025

	2020	2021	2022	2023	2024	2025
Exploitatie						
Uitgaven	50.000	31.000	15.000	32.500	33.150	33.812
Ontvangsten	0	0	0	0	0	0
Saldo	-50.000	-31.000	-15.000	-32.500	-33.150	-33.812
Investerings						
Financiering						

Actie: AC000675: Optimalisatie beheer leegstandsbelasting

Beleidsbudget Optimalisatie beheer leegstandsbelasting

Van 01/01/2020 tot 31/12/2025

Actieplan: AP000033: Strategisch en actief grondbeleid als hefboom

2.5.9. Strategisch en actief grondbeleid als hefboom

Van 01/01/2020 tot 31/12/2025

Actie: AC000690: Strategisch en actief grondbeleid als hefboom 2020-2025

Beleidsbudget Strategisch en actief grondbeleid als hefboom 2020-2025

Van 01/01/2020 tot 31/12/2025

Actieplan: AP000034: Verkenning van nieuwe woonvormen en financieringsmodellen

2.6.1. Verkenning van nieuwe woonvormen en financieringsmodellen

Van 01/01/2020 tot 31/12/2025

Actie: AC000691: Verkenning van nieuwe woonvormen en financieringsmodellen 2020-2025

Beleidsbudget Verkenning van nieuwe woonvormen en financieringsmodellen 2020-2025

Van 01/01/2020 tot 31/12/2025

Actieplan: AP000035: Zorgen voor betaalbaar wonen en woonkwaliteit

2.6.2. Zorgen voor betaalbaar wonen en woonkwaliteit

Van 01/01/2020 tot 31/12/2025

	2020	2021	2022	2023	2024	2025
Exploitatie						
Uitgaven	92.124	151.893	44.002	147.500	162.500	177.500
Ontvangsten	0	0	0	0	0	0
Saldo	-92.124	-151.893	-44.002	-147.500	-162.500	-177.500
Investerings						
Uitgaven	0	22.334	17.382	0	0	0
Ontvangsten	0	0	0	0	0	0
Saldo	0	-22.334	-17.382	0	0	0
Financiering						

Actie: AC000280: Samenwerking met interne partners en netwerkbeheerders om cliënten via de LAC werking aan te reiken

Beleidsbudget Samenwerking met interne partners en netwerkbeheerders om mogelijke cliënten via de LAC werking aan te reiken die in aanmerking komen als kwetsbare groep

Van 01/01/2020 tot 31/12/2025

Actie: AC000308: Real-time slimme energiemonitors, verhogen energie-efficiëntie bij de meest kwetsbare Hasselaren

Beleidsbudget Real-time slimme energiemonitors, met als doel het verhogen van energie-efficiëntie bij de meest kwetsbare Hasselaren via een uitleensysteem

Van 01/01/2020 tot 31/12/2025

Actie: AC000478: Realisatie ketenaanpak tot terugdringen uithuiszettingen dmv fysiek punt op de site Rodenbachstraat

Beleidsbudget Realisatie ketenaanpak tot terugdringen uithuiszettingen dmv fysiek punt op de site Rodenbachstraat

Van 01/01/2020 tot 31/12/2025

Actie: AC000479: Aanmoediging private verhuur via Sociaal Verhuurkantoor

Beleidsbudget Aanmoediging private verhuur via Sociaal Verhuurkantoor

Van 01/01/2020 tot 31/12/2025

	2020	2021	2022	2023	2024	2025
Exploitatie						
Uitgaven	79.760	151.893	21.907	120.000	135.000	150.000
Ontvangsten	0	0	0	0	0	0
Saldo	-79.760	-151.893	-21.907	-120.000	-135.000	-150.000
Investerings						
Financiering						

Actie: AC000658: (Her)controles woonkwaliteit volgens kwaliteitsnormen

Beleidsbudget (Her)controles woonkwaliteit volgens kwaliteitsnormen

Van 01/01/2020 tot 31/12/2025

	2020	2021	2022	2023	2024	2025
Exploitatie						
Uitgaven	4.363	0	14.095	27.500	27.500	27.500
Ontvangsten	0	0	0	0	0	0
Saldo	-4.363	0	-14.095	-27.500	-27.500	-27.500
Investerings						
Financiering						

Actie: AC000667: Huurderssyndicaat (nominatief)

Beleidsbudget Huurderssyndicaat (nominatief)

Van 01/01/2020 tot 31/12/2025

	2020	2021	2022	2023	2024	2025
Exploitatie						
Uitgaven	8.000	0	8.000	0	0	0
Ontvangsten	0	0	0	0	0	0
Saldo	-8.000	0	-8.000	0	0	0
Investerings						
Financiering						

Actie: AC000741: Divers type woonaanbod garanderen

Beleidsbudget Divers type woonaanbod garanderen

Van 01/01/2020 tot 31/12/2025

	2020	2021	2022	2023	2024	2025
Exploitatie						
Investerings						
Uitgaven	0	22.334	17.382	0	0	0
Ontvangsten	0	0	0	0	0	0
Saldo	0	-22.334	-17.382	0	0	0
Financiering						

Actieplan: AP000036: Actief en resultaatgericht renovatiebeleid wonen

2.6.3. Actief en resultaatgericht renovatiebeleid wonen

Van 01/01/2020 tot 31/12/2025

Actie: AC000692: Actief en resultaatgericht renovatiebeleid wonen 2020-2025

Beleidsbudget Actief en resultaatgericht renovatiebeleid wonen 2020-2025

Van 01/01/2020 tot 31/12/2025

Actieplan: AP000037: Activeren handhavingsbeleid

2.7.1. Activeren handhavingsbeleid

Van 01/01/2020 tot 31/12/2025

Actie: AC000693: Activeren handhavingsbeleid 2020-2025

Beleidsbudget Activeren handhavingsbeleid 2020-2025

Van 01/01/2020 tot 31/12/2025

Actieplan: AP000038: Proactieve handhaving

2.7.2. Proactieve handhaving

Van 01/01/2020 tot 31/12/2025

	2020	2021	2022	2023	2024	2025
Exploitatie						
Uitgaven	147	0	0	0	0	0
Ontvangsten	0	0	0	0	0	0
Saldo	-147	0	0	0	0	0
Investerings						
Financiering						

Actie: AC000371: Asbestscreening voor particulieren

Beleidsbudget Asbestscreening voor particulieren

Van 01/01/2020 tot 31/12/2025

Actie: AC000565: Gas-boetes

Beleidsbudget Gas-boetes

Van 01/01/2020 tot 31/12/2025

	2020	2021	2022	2023	2024	2025
Exploitatie						
Uitgaven	147	0	0	0	0	0
Ontvangsten	0	0	0	0	0	0
Saldo	-147	0	0	0	0	0
Investerings						
Financiering						

Actieplan: AP000117: Investeren in Bereikbaar centrum en deelgemeenten

Investeren in Bereikbaar centrum en deelgemeenten

Van 01/01/2021 tot 31/12/2025

	2020	2021	2022	2023	2024	2025
Exploitatie						
Investerings						
Uitgaven	0	0	29.890	78.486	426.275	450.000
Ontvangsten	0	0	0	0	0	0
Saldo	0	0	-29.890	-78.486	-426.275	-450.000
Financiering						

Actie: AC000791: Investeren in Bereikbaar centrum en deelgemeenten

Investeren in Bereikbaar centrum en deelgemeenten

Van 01/01/2021 tot 31/12/2025

	2020	2021	2022	2023	2024	2025
Exploitatie						
Investerings						
Uitgaven	0	0	29.890	78.486	426.275	450.000
Ontvangsten	0	0	0	0	0	0
Saldo	0	0	-29.890	-78.486	-426.275	-450.000
Financiering						

Actieplan: AP000118: Investeren in Een verkeersveilige stad voor iedere weggebruiker

Investeren in Een verkeersveilige stad voor iedere weggebruiker

Van 01/01/2021 tot 31/12/2025

	2020	2021	2022	2023	2024	2025
Exploitatie						
Investerings						
Uitgaven	0	5.691.710	2.815.171	2.345.345	1.273.792	1.079.926
Ontvangsten	0	0	141.232	60.000	60.000	60.000
Saldo	0	-5.691.710	-2.673.939	-2.285.345	-1.213.792	-1.019.926
Financiering						

Actie: AC000792: Investeren in Verkeersveilige stad voor iedere weggebruiker

Investeren in Verkeersveilige stad voor iedere weggebruiker

Van 01/01/2021 tot 31/12/2025

	2020	2021	2022	2023	2024	2025
Exploitatie						
Investerings						
Uitgaven	0	5.691.710	2.815.171	2.345.345	1.273.792	1.079.926
Ontvangsten	0	0	141.232	60.000	60.000	60.000
Saldo	0	-5.691.710	-2.673.939	-2.285.345	-1.213.792	-1.019.926
Financiering						

Actieplan: AP000119: Investeren in Parkeren in regie

Investeren in Parkeren in regie

Van 01/01/2021 tot 31/12/2025

	2020	2021	2022	2023	2024	2025
Exploitatie						
Investerings						
Uitgaven	0	0	116.526	497.858	350.000	160.000
Ontvangsten	0	0	0	0	0	0
Saldo	0	0	-116.526	-497.858	-350.000	-160.000
Financiering						

Actie: AC000793: Investeren in Parkeren in regie

Investeren in Parkeren in regie

Van 01/01/2021 tot 31/12/2025

	2020	2021	2022	2023	2024	2025
Exploitatie						
Investerings						
Uitgaven	0	0	116.526	497.858	350.000	160.000
Ontvangsten	0	0	0	0	0	0
Saldo	0	0	-116.526	-497.858	-350.000	-160.000
Financiering						

Actieplan: AP000120: Investeren in Duurzame vervoerswijzen

Investeren in Duurzame vervoerswijzen

Van 01/01/2021 tot 31/12/2025

	2020	2021	2022	2023	2024	2025
Exploitatie						
Investerings						
Uitgaven	0	0	5.891.744	12.273.928	2.465.458	2.212.420
Ontvangsten	0	0	557.425	5.426.506	2.500.000	1.500.000
Saldo	0	0	-5.334.319	-6.847.422	34.542	-712.420
Financiering						

Actie: AC000794: Investeren in Duurzame vervoerswijzen

Investeren in Duurzame vervoerswijzen

Van 01/01/2021 tot 31/12/2025

	2020	2021	2022	2023	2024	2025
Exploitatie						
Investerings						
Uitgaven	0	0	5.891.744	12.273.928	2.465.458	2.212.420
Ontvangsten	0	0	557.425	5.426.506	2.500.000	1.500.000
Saldo	0	0	-5.334.319	-6.847.422	34.542	-712.420
Financiering						

Actieplan: AP000121: Investeren in Een duidelijk, duurzaam en evenwichtig ruimtelijk kader

Investeren in Een duidelijk, duurzaam en evenwichtig ruimtelijk kader

Van 01/01/2021 tot 31/12/2025

	2020	2021	2022	2023	2024	2025
Exploitatie						
Investerings						
Uitgaven	0	0	5.813.045	7.071.180	3.742.739	2.076.800
Ontvangsten	0	0	1.190.969	3.868.570	2.000.000	0
Saldo	0	0	-4.622.076	-3.202.610	-1.742.739	-2.076.800
Financiering						

Actie: AC000795: Investeren in Een duidelijk, duurzaam en evenwichtig ruimtelijk kader

Investeren in Een duidelijk, duurzaam en evenwichtig ruimtelijk kader

Van 01/01/2021 tot 31/12/2025

	2020	2021	2022	2023	2024	2025
Exploitatie						
Investerings						
Uitgaven	0	0	5.813.045	7.071.180	3.742.739	2.076.800
Ontvangsten	0	0	1.190.969	3.868.570	2.000.000	0
Saldo	0	0	-4.622.076	-3.202.610	-1.742.739	-2.076.800
Financiering						

Actieplan: AP000122: Investeren in Regie in betaalbaar, anders en kwalitatief wonen voor alle doelgroepen

Investeren in Regie in betaalbaar, anders en kwalitatief wonen voor alle doelgroepen

Van 01/01/2021 tot 31/12/2025

Actie: AC000796: Investeren in Regie in betaalbaar, anders en kwalitatief wonen voor alle doelgroepen

Investeren in Regie in betaalbaar, anders en kwalitatief wonen voor alle doelgroepen

Van 01/01/2021 tot 31/12/2025

Beleidsdoelstelling: BD000003: Ondernemende en bruisende stad

SD3: Ondernemende en bruisende stad

Van 01/01/2020 tot 31/12/2025

	2020	2021	2022	2023	2024	2025
Exploitatie						
Uitgaven	3.734.993	4.993.238	6.546.707	6.277.266	6.269.369	4.626.223
Ontvangsten	1.029.348	1.356.621	1.567.198	2.359.200	2.054.800	1.551.000
Saldo	-2.705.645	-3.636.617	-4.979.508	-3.918.066	-4.214.569	-3.075.223
Investerings						
Uitgaven	2.035.150	1.368.835	1.763.424	9.832.441	3.187.377	2.350.807
Ontvangsten	0	3.072.500	0	3.106.039	1.600.000	0
Saldo	-2.035.150	1.703.665	-1.763.424	-6.726.402	-1.587.377	-2.350.807
Financiering						

Actieplan: AP000039: De stad geeft het goede voorbeeld door o.a. een lokaal aankoopbeleid

3.1.1. De stad geeft het goede voorbeeld door o.a. een lokaal aankoopbeleid

Van 01/01/2020 tot 31/12/2025

	2020	2021	2022	2023	2024	2025
Exploitatie						
Uitgaven	0	0	9.456	3.500	3.500	3.500
Ontvangsten	0	0	0	0	0	0
Saldo	0	0	-9.456	-3.500	-3.500	-3.500
Investerings						
Financiering						

Actie: AC000694: De stad geeft het goede voorbeeld door o.a. een lokaal aankoopbeleid 2020-2025

Beleidsbudget De stad geeft het goede voorbeeld door o.a. een lokaal aankoopbeleid 2020-2025

Van 01/01/2020 tot 31/12/2025

	2020	2021	2022	2023	2024	2025
Exploitatie						
Uitgaven	0	0	9.456	3.500	3.500	3.500
Ontvangsten	0	0	0	0	0	0
Saldo	0	0	-9.456	-3.500	-3.500	-3.500
Investerings						
Financiering						

Actieplan: AP000040: Maatschappelijk ondernemen wordt aangemoedigd

3.1.2. Maatschappelijk ondernemen wordt aangemoedigd

Van 01/01/2020 tot 31/12/2025

	2020	2021	2022	2023	2024	2025
Exploitatie						
Uitgaven	32.000	83.749	36.390	226.000	33.000	32.000
Ontvangsten	54.194	100.784	55.550	160.000	0	0
Saldo	22.194	17.035	19.160	-66.000	-33.000	-32.000
Investerings						
Financiering						

Actie: AC000514: Acties ikv stimuleren maatschappelijk verantwoord ondernemen

Beleidsbudget Acties ikv stimuleren maatschappelijk verantwoord ondernemen

Van 01/01/2020 tot 31/12/2025

	2020	2021	2022	2023	2024	2025
Exploitatie						
Uitgaven	32.000	83.749	36.390	213.000	33.000	32.000
Ontvangsten	4.194	80.784	55.550	160.000	0	0
Saldo	-27.806	-2.965	19.160	-53.000	-33.000	-32.000
Investerings						
Financiering						

Actie: AC000517: Efficiënt aanleveren lokale producten aan lokale horeca

Beleidsbudget Efficiënt aanleveren lokale producten aan lokale horeca

Van 01/01/2020 tot 31/12/2025

Actie: AC000737: Acties ikv regioerol sociale economie

Beleidsbudget acties ikv regioerol sociale economie

Van 01/01/2020 tot 31/12/2025

	2020	2021	2022	2023	2024	2025
Exploitatie						
Uitgaven	0	0	0	0	0	0
Ontvangsten	50.000	20.000	0	0	0	0
Saldo	50.000	20.000	0	0	0	0
Investerings						
Financiering						

Actie: AC000844: Regierol Werk en Sociale Economie - WSE-LR1

Beleidsbudget Regierol Werk en Sociale Economie - WSE-LR1

Van 01/01/2023 tot 31/12/2025

Actie: AC000845: Tewerkstelling in de reguliere en sociale economie bevorderen - WSE-LR-2

Beleidsbudget Tewerkstelling in de reguliere en sociale economie bevorderen - WSE-LR2

Van 01/01/2023 tot 31/12/2025

	2020	2021	2022	2023	2024	2025
Exploitatie						
Uitgaven	0	0	0	13.000	0	0
Ontvangsten	0	0	0	0	0	0
Saldo	0	0	0	-13.000	0	0
Investerings						
Financiering						

Actie: AC000846: Sociaal en maatschappelijk verantwoord ondernemen bevorderen - WSE-LR3

Beleidsbudget Sociaal en maatschappelijk verantwoord ondernemen bevorderen - WSE-LR3

Van 01/01/2023 tot 31/12/2025

Actie: AC000847: Samenwerking en partnerschap met VDAB - WSE-LR4

Beleidsbudget Samenwerking en partnerschap met VDAB - WSE-LR4

Van 01/01/2023 tot 31/12/2025

Actie: AC000848: Beleidsbudget Lonen en wedden - WSE-LR1

Beleidsbudget Lonen en wedden - WSE-LR1

Van 01/01/2020 tot 31/12/2025

Actieplan: AP000041: Oog voor sociale en duurzame economie

3.1.3. Oog voor sociale en duurzame economie

Van 01/01/2020 tot 31/12/2025

	2020	2021	2022	2023	2024	2025
Exploitatie						
Uitgaven	24.075	0	4.624	2.000	15.000	15.000
Ontvangsten	0	0	0	0	0	0
Saldo	-24.075	0	-4.624	-2.000	-15.000	-15.000
Investerings						
Financiering						

Actie: AC000137: Sociale economie campus in het voormalig Febelcogebouw

Beleidsbudget Sociale economie campus in het voormalig Febelcogebouw

Van 01/01/2020 tot 31/12/2025

Actie: AC000550: Campagne ter ondersteuning lokale ondernemer

Beleidsbudget Campagne ter ondersteuning lokale ondernemer

Van 01/01/2020 tot 31/12/2025

	2020	2021	2022	2023	2024	2025
Exploitatie						
Uitgaven	24.075	0	4.624	2.000	15.000	15.000
Ontvangsten	0	0	0	0	0	0
Saldo	-24.075	0	-4.624	-2.000	-15.000	-15.000
Investerings						
Financiering						

Actieplan: AP000042: Stimuleren van mondiaal engagement en ondernemerschap

3.1.4. Stimuleren van mondiaal engagement en ondernemerschap

Van 01/01/2020 tot 31/12/2025

	2020	2021	2022	2023	2024	2025
Exploitatie						
Uitgaven	159.054	239.651	343.004	346.272	340.672	282.172
Ontvangsten	0	27.532	11.815	44.000	44.000	44.000
Saldo	-159.054	-212.118	-331.189	-302.272	-296.672	-238.172
Investerings						
Financiering						

Actie: AC000340: Oxfam Wereldwinkel vzw (nominatief)

Beleidsbudget Oxfam Wereldwinkel vzw (nominatief)

Van 01/01/2020 tot 31/12/2025

	2020	2021	2022	2023	2024	2025
Exploitatie						
Uitgaven	5.000	5.000	5.000	5.000	5.000	5.000
Ontvangsten	0	0	0	0	0	0
Saldo	-5.000	-5.000	-5.000	-5.000	-5.000	-5.000
Investerings						
Financiering						

Actie: AC000341: 11.11.11. vzw (nominatief)

Beleidsbudget 11.11.11. vzw (nominatief)

Van 01/01/2020 tot 31/12/2025

	2020	2021	2022	2023	2024	2025
Exploitatie						
Uitgaven	10.000	15.000	15.000	10.000	10.000	10.000
Ontvangsten	0	0	0	0	0	0
Saldo	-10.000	-15.000	-15.000	-10.000	-10.000	-10.000
Investerings						
Financiering						

Actie: AC000342: ATD 4de wereldbeweging Limburg vzw (nominatief)

Beleidsbudget ATD 4de wereldbeweging Limburg vzw (nominatief)

Van 01/01/2020 tot 31/12/2025

	2020	2021	2022	2023	2024	2025
Exploitatie						
Uitgaven	372	372	372	372	372	372
Ontvangsten	0	0	0	0	0	0
Saldo	-372	-372	-372	-372	-372	-372
Investerings						
Financiering						

Actie: AC000375: Evenementen rond duurzame thema's in Domein Kiewit

Beleidsbudget Evenementen rond duurzame thema's in Domein Kiewit

Van 01/01/2020 tot 31/12/2025

	2020	2021	2022	2023	2024	2025
Exploitatie						
Uitgaven	0	40	10.314	1.000	9.000	9.000
Ontvangsten	0	0	0	0	0	0
Saldo	0	-40	-10.314	-1.000	-9.000	-9.000
Investerings						
Financiering						

Actie: AC000388: Educatie en sensibilisering over mondiale thema's

Beleidsbudget Educatie en sensibilisering over mondiale thema's

Van 01/01/2020 tot 31/12/2025

	2020	2021	2022	2023	2024	2025
Exploitatie						
Uitgaven	14.391	37.037	121.362	108.550	106.200	47.700
Ontvangsten	0	2.550	0	0	0	0
Saldo	-14.391	-34.487	-121.362	-108.550	-106.200	-47.700
Investerings						
Financiering						

Actie: AC000389: Organiseren van participatie en inspraakmomenten rond mondiale thema's

Beleidsbudget Organiseren van participatie en inspraakmomenten rond mondiale thema's

Van 01/01/2020 tot 31/12/2025

	2020	2021	2022	2023	2024	2025
Exploitatie						
Uitgaven	9.961	12.579	15.431	17.700	12.500	12.500
Ontvangsten	0	0	0	0	0	0
Saldo	-9.961	-12.579	-15.431	-17.700	-12.500	-12.500
Investerings						
Financiering						

Actie: AC000391: Projecten ontwikkelingssamenwerking (reglement)

Beleidsbudget Projecten ontwikkelingssamenwerking (reglement)

Van 01/01/2020 tot 31/12/2025

	2020	2021	2022	2023	2024	2025
Exploitatie						
Uitgaven	89.724	90.000	90.000	90.000	90.000	90.000
Ontvangsten	0	0	0	0	0	0
Saldo	-89.724	-90.000	-90.000	-90.000	-90.000	-90.000
Investerings						
Financiering						

Actie: AC000392: Sensibilisering ontwikkelingssamenwerking (reglement)

Beleidsbudget Sensibilisering ontwikkelingssamenwerking (reglement)

Van 01/01/2020 tot 31/12/2025

	2020	2021	2022	2023	2024	2025
Exploitatie						
Uitgaven	1.500	375	2.578	4.000	4.000	4.000
Ontvangsten	0	0	0	0	0	0
Saldo	-1.500	-375	-2.578	-4.000	-4.000	-4.000
Investerings						
Financiering						

Actie: AC000393: Noodhulp (reglement)

Beleidsbudget Noodhulp (reglement)

Van 01/01/2020 tot 31/12/2025

	2020	2021	2022	2023	2024	2025
Exploitatie						
Uitgaven	23.000	0	4.500	7.500	5.000	5.000
Ontvangsten	0	0	0	0	0	0
Saldo	-23.000	0	-4.500	-7.500	-5.000	-5.000
Investerings						
Financiering						

Actie: AC000394: Subsidies engagementen Hasseltse jongeren in ontwikkelingsland (reglement)

Beleidsbudget Subsidies engagementen Hasseltse jongeren in ontwikkelingsland (reglement)

Van 01/01/2020 tot 31/12/2025

	2020	2021	2022	2023	2024	2025
Exploitatie						
Uitgaven	2.607	0	2.000	10.000	10.000	10.000
Ontvangsten	0	0	0	0	0	0
Saldo	-2.607	0	-2.000	-10.000	-10.000	-10.000
Investerings						
Financiering						

Actie: AC000395: Stimuleren Fairtrade

Beleidsbudget Stimuleren Fairtrade

Van 01/01/2020 tot 31/12/2025

Actie: AC000404: Amuse

Beleidsbudget Amuse

Van 01/01/2020 tot 31/12/2025

	2020	2021	2022	2023	2024	2025
Exploitatie						
Uitgaven	0	76.748	70.215	89.650	86.100	86.100
Ontvangsten	0	24.982	11.815	44.000	44.000	44.000
Saldo	0	-51.765	-58.399	-45.650	-42.100	-42.100
Investerings						
Financiering						

Actie: AC000498: Hasselts Service Fonds (nominatief)

Beleidsbudget Hasselts Service Fonds (nominatief)

Van 01/01/2020 tot 31/12/2025

	2020	2021	2022	2023	2024	2025
Exploitatie						
Uitgaven	2.500	2.500	2.500	2.500	2.500	2.500
Ontvangsten	0	0	0	0	0	0
Saldo	-2.500	-2.500	-2.500	-2.500	-2.500	-2.500
Investerings						
Financiering						

Actie: AC000784: Internationale solidariteit

Beleidsbudget Internationale solidariteit

Van 01/01/2021 tot 31/12/2025

	2020	2021	2022	2023	2024	2025
Exploitatie						
Uitgaven	0	0	3.732	0	0	0
Ontvangsten	0	0	0	0	0	0
Saldo	0	0	-3.732	0	0	0
Investerings						
Financiering						

Actieplan: AP000043: Creëert hefbomen door bovenlokale netwerken uit te bouwen

3.2.1. Creëert hefbomen door bovenlokale netwerken uit te bouwen

Van 01/01/2020 tot 31/12/2025

Actie: AC000695: Creëert hefboomen door bovenlokale netwerken uit te bouwen 2020-2025

Beleidsbudget Creëert hefboomen door bovenlokale netwerken uit te bouwen 2020-2025

Van 01/01/2020 tot 31/12/2025

Actieplan: AP000044: De stad creëert een gunstig ondernemersklimaat

3.2.2. De stad creëert een gunstig ondernemersklimaat

Van 01/01/2020 tot 31/12/2025

	2020	2021	2022	2023	2024	2025
Exploitatie						
Uitgaven	451.886	635.197	590.254	496.500	460.000	435.500
Ontvangsten	57.389	100.211	0	50.000	50.000	50.000
Saldo	-394.497	-534.986	-590.254	-446.500	-410.000	-385.500
Investerings						
Financiering						

Actie: AC000522: Centrummanagement

Beleidsbudget Centrummanagement

Van 01/01/2020 tot 31/12/2025

	2020	2021	2022	2023	2024	2025
Exploitatie						
Uitgaven	338.541	588.176	535.552	369.500	388.000	380.500
Ontvangsten	0	0	0	0	0	0
Saldo	-338.541	-588.176	-535.552	-369.500	-388.000	-380.500
Investerings						
Financiering						

Actie: AC000529: Organisatie Hasselt kermis

Beleidsbudget Organisatie Hasselt kermis

Van 01/01/2020 tot 31/12/2025

	2020	2021	2022	2023	2024	2025
Exploitatie						
Uitgaven	4.168	0	702	67.000	12.000	12.000
Ontvangsten	0	0	0	0	0	0
Saldo	-4.168	0	-702	-67.000	-12.000	-12.000
Investerings						
Financiering						

Actie: AC000530: Ondersteuning startende ondernemers

Beleidsbudget Ondersteuning startende ondernemers

Van 01/01/2020 tot 31/12/2025

	2020	2021	2022	2023	2024	2025
Exploitatie						
Uitgaven	151	0	0	0	0	0
Ontvangsten	0	0	0	0	0	0
Saldo	-151	0	0	0	0	0
Investerings						
Financiering						

Actie: AC000531: Samenbrengen en verbinden Hasseltse bedrijven

Beleidsbudget Samenbrengen en verbinden Hasseltse bedrijven

Van 01/01/2020 tot 31/12/2025

	2020	2021	2022	2023	2024	2025
Exploitatie						
Uitgaven	0	0	34.000	25.000	25.000	8.000
Ontvangsten	0	0	0	0	0	0
Saldo	0	0	-34.000	-25.000	-25.000	-8.000
Investerings						
Financiering						

Actie: AC000676: We ondersteunen de tertiaire sector waar mogelijk en onderzoeken (samenwerkings)opportunities.

Beleidsbudget We ondersteunen de tertiaire sector waar mogelijk en onderzoeken (strategische samenwerkings)opportunities.

Van 01/01/2020 tot 31/12/2025

	2020	2021	2022	2023	2024	2025
Exploitatie						
Uitgaven	0	0	0	0	0	0
Ontvangsten	0	0	0	50.000	50.000	50.000
Saldo	0	0	0	50.000	50.000	50.000
Investerings						
Financiering						

Actie: AC000714: EFRO-project Belevingswinkelen

Beleidsbudget EFRO-project Belevingswinkelen

Van 01/01/2020 tot 31/12/2025

	2020	2021	2022	2023	2024	2025
Exploitatie						
Uitgaven	109.024	47.021	0	0	0	0
Ontvangsten	57.389	100.211	0	0	0	0
Saldo	-51.635	53.190	0	0	0	0
Investerings						
Financiering						

Actie: AC000823: Aankoop retaildata

Beleidsbudget Aankoop retaildata

Van 01/01/2022 tot 31/12/2025

	2020	2021	2022	2023	2024	2025
Exploitatie						
Uitgaven	0	0	20.000	35.000	35.000	35.000
Ontvangsten	0	0	0	0	0	0
Saldo	0	0	-20.000	-35.000	-35.000	-35.000
Investerings						
Financiering						

Actieplan: AP000045: Stimuleert een inclusieve arbeidsmarkt vanuit een regierol

3.3.1. Stimuleert een inclusieve arbeidsmarkt vanuit een regierol

Van 01/01/2020 tot 31/12/2025

Actie: AC000696: Stimuleert een inclusieve arbeidsmarkt vanuit een regierol 2020-2025

Beleidsbudget Stimuleert een inclusieve arbeidsmarkt vanuit een regierol 2020-2025

Van 01/01/2020 tot 31/12/2025

Actieplan: AP000046: Starter en initiatiefnemers worden ondersteund

3.3.2. Starter en initiatiefnemers worden ondersteund

Van 01/01/2020 tot 31/12/2025

	2020	2021	2022	2023	2024	2025
Exploitatie						
Uitgaven	135.190	65.319	78.474	78.900	78.900	78.900
Ontvangsten	0	0	0	0	0	0
Saldo	-135.190	-65.319	-78.474	-78.900	-78.900	-78.900
Investerings						
Financiering						

Actie: AC000142: Carnavalsvereniging Stadsraad (nominatief)

Beleidsbudget Carnavalsvereniging Stadsraad (nominatief)

Van 01/01/2020 tot 31/12/2025

	2020	2021	2022	2023	2024	2025
Exploitatie						
Uitgaven	1.100	1.100	1.100	1.100	1.100	1.100
Ontvangsten	0	0	0	0	0	0
Saldo	-1.100	-1.100	-1.100	-1.100	-1.100	-1.100
Investerings						
Financiering						

Actie: AC000185: Confrerie van de Hasseltste Jenever vzw (nominatief)

Beleidsbudget Confrerie van de Hasseltste Jenever vzw (nominatief)

Van 01/01/2020 tot 31/12/2025

	2020	2021	2022	2023	2024	2025
Exploitatie						
Uitgaven	3.000	3.000	3.000	3.000	3.000	3.000
Ontvangsten	0	0	0	0	0	0
Saldo	-3.000	-3.000	-3.000	-3.000	-3.000	-3.000
Investerings						
Financiering						

Actie: AC000345: Puntenstelsel socioculturele verenigingen (reglement)

Beleidsbudget Puntenstelsel socioculturele verenigingen (reglement)

Van 01/01/2020 tot 31/12/2025

	2020	2021	2022	2023	2024	2025
Exploitatie						
Uitgaven	115.470	57.454	62.000	62.000	62.000	62.000
Ontvangsten	0	0	0	0	0	0
Saldo	-115.470	-57.454	-62.000	-62.000	-62.000	-62.000
Investerings						
Financiering						

Actie: AC000346: Subsidies voor niet-professionele toneelvereniging (reglement)

Beleidsbudget Subsidies voor niet-professionele toneelvereniging (reglement)

Van 01/01/2020 tot 31/12/2025

	2020	2021	2022	2023	2024	2025
Exploitatie						
Uitgaven	15.620	0	7.800	7.800	7.800	7.800
Ontvangsten	0	0	0	0	0	0
Saldo	-15.620	0	-7.800	-7.800	-7.800	-7.800
Investerings						
Financiering						

Actie: AC000347: Lens en Penseel

Beleidsbudget Lens en Penseel

Van 01/01/2020 tot 31/12/2025

	2020	2021	2022	2023	2024	2025
Exploitatie						
Uitgaven	0	3.765	0	5.000	0	5.000
Ontvangsten	0	0	0	0	0	0
Saldo	0	-3.765	0	-5.000	0	-5.000
Investerings						
Financiering						

Actie: AC000348: BeKOORlijk

Beleidsbudget BeKOORlijk

Van 01/01/2020 tot 31/12/2025

	2020	2021	2022	2023	2024	2025
Exploitatie						
Uitgaven	0	0	4.574	0	5.000	0
Ontvangsten	0	0	0	0	0	0
Saldo	0	0	-4.574	0	-5.000	0
Investerings						
Financiering						

Actieplan: AP000047: Kwalitatieve dienstverlening op maat van ondernemers

3.3.3. Kwalitatieve dienstverlening op maat van ondernemers

Van 01/01/2020 tot 31/12/2025

	2020	2021	2022	2023	2024	2025
Exploitatie						
Uitgaven	13.026	26.605	24.465	256.700	183.650	15.188
Ontvangsten	16.097	58.039	47.513	418.200	278.800	0
Saldo	3.070	31.434	23.048	161.500	95.150	-15.188
Investerings						
Financiering						

Actie: AC000523: Intensieve netwerking

Beleidsbudget Intensieve netwerking

Van 01/01/2020 tot 31/12/2025

	2020	2021	2022	2023	2024	2025
Exploitatie						
Uitgaven	13.026	12.085	21.118	16.500	15.850	15.188
Ontvangsten	0	0	0	0	0	0
Saldo	-13.026	-12.085	-21.118	-16.500	-15.850	-15.188
Investerings						
Financiering						

Actie: AC000713: Digitalisering van dienstverlening

Beleidsbudget Digitalisering van dienstverlening

Van 01/01/2020 tot 31/12/2025

	2020	2021	2022	2023	2024	2025
Exploitatie						
Uitgaven	0	14.520	0	0	0	0
Ontvangsten	16.097	58.039	47.513	0	0	0
Saldo	16.097	43.519	47.513	0	0	0
Investerings						
Financiering						

Actie: AC000822: Slimme markten

Beleidsbudget Slimme markten

Van 01/01/2022 tot 31/12/2025

	2020	2021	2022	2023	2024	2025
Exploitatie						
Uitgaven	0	0	3.347	240.200	167.800	0
Ontvangsten	0	0	0	418.200	278.800	0
Saldo	0	0	-3.347	178.000	111.000	0
Investerings						
Financiering						

Actie: AC000837: Beleidsplan Economie en Innovatie

Beleidsbudget Beleidsplan Economie en Innovatie

Van 01/01/2022 tot 31/12/2025

Actieplan: AP000048: Hasselt creëert een biotoop om jong en creatief talent te laten ontplooiën

3.3.4. Hasselt creëert een biotoop om jong en creatief talent te laten ontplooiën

Van 01/01/2020 tot 31/12/2025

	2020	2021	2022	2023	2024	2025
Exploitatie						
Uitgaven	180.939	289.227	231.727	245.000	215.000	0
Ontvangsten	180.168	205.503	133.875	225.000	225.000	0
Saldo	-772	-83.724	-97.852	-20.000	10.000	0
Investerings						
Financiering						

Actie: AC000516: Aanwakkeren ondernemingszin bij jongeren

Beleidsbudget Aanwakkeren ondernemingszin bij jongeren

Van 01/01/2020 tot 31/12/2025

	2020	2021	2022	2023	2024	2025
Exploitatie						
Uitgaven	180.939	289.227	211.727	215.000	215.000	0
Ontvangsten	180.168	205.503	133.875	225.000	225.000	0
Saldo	-772	-83.724	-77.852	10.000	10.000	0
Investerings						
Financiering						

Actie: AC000527: Incubator stadscentrum - winkelstad van de toekomst

Beleidsbudget Incubator stadscentrum - winkelstad van de toekomst

Van 01/01/2020 tot 31/12/2025

	2020	2021	2022	2023	2024	2025
Exploitatie						
Uitgaven	0	0	20.000	30.000	0	0
Ontvangsten	0	0	0	0	0	0
Saldo	0	0	-20.000	-30.000	0	0
Investerings						
Financiering						

Actieplan: AP000049: Hasselt kunstestad door o.a. te investeren in culturele infrastructuur

3.4.1. Hasselt kunstestad door o.a. te investeren in culturele infrastructuur

Van 01/01/2020 tot 31/12/2025

	2020	2021	2022	2023	2024	2025
Exploitatie						
Uitgaven	57.919	110.857	109.409	106.000	46.000	42.000
Ontvangsten	0	0	0	66.000	66.000	66.000
Saldo	-57.919	-110.857	-109.409	-40.000	20.000	24.000
Investerings						
Uitgaven	203.309	150.000	51.045	27.891	0	0
Ontvangsten	0	3.060.000	0	0	0	0
Saldo	-203.309	2.910.000	-51.045	-27.891	0	0
Financiering						

Actie: AC000131: Investerings in culturele infrastructuur

Beleidsbudget Investerings in culturele infrastructuur

Van 01/01/2020 tot 31/12/2025

	2020	2021	2022	2023	2024	2025
Exploitatie						
Uitgaven	0	0	0	0	0	0
Ontvangsten	0	0	0	66.000	66.000	66.000
Saldo	0	0	0	66.000	66.000	66.000
Investerings						
Uitgaven	191.141	150.000	51.045	27.891	0	0
Ontvangsten	0	3.060.000	0	0	0	0
Saldo	-191.141	2.910.000	-51.045	-27.891	0	0
Financiering						

Actie: AC000132: Uitbouwen en renoveren Kunstencampus als culturele belevings- en ontmoetingsplek voor jong en oud

Beleidsbudget Uitbouwen en renoveren van de Kunstencampus als culturele belevings- en ontmoetingsplek voor jong en oud

Van 01/01/2020 tot 31/12/2025

Actie: AC000208: Vonk vzw (nominatief)

Beleidsbudget Vonk vzw (nominatief)

Van 01/01/2020 tot 31/12/2025

	2020	2021	2022	2023	2024	2025
Exploitatie						
Uitgaven	25.000	0	0	0	0	0
Ontvangsten	0	0	0	0	0	0
Saldo	-25.000	0	0	0	0	0
Investerings						
Financiering						

Actie: AC000355: Wanatoeprijs

Beleidsbudget Wanatoeprijs

Van 01/01/2020 tot 31/12/2025

	2020	2021	2022	2023	2024	2025
Exploitatie						
Uitgaven	0	0	0	3.000	3.000	3.000
Ontvangsten	0	0	0	0	0	0
Saldo	0	0	0	-3.000	-3.000	-3.000
Investerings						
Financiering						

Actie: AC000357: Studio stad

Beleidsbudget Studio stad

Van 01/01/2020 tot 31/12/2025

	2020	2021	2022	2023	2024	2025
Exploitatie						
Uitgaven	919	1.857	19.161	16.000	18.000	14.000
Ontvangsten	0	0	0	0	0	0
Saldo	-919	-1.857	-19.161	-16.000	-18.000	-14.000
Investerings						
Financiering						

Actie: AC000361: Kunst in de publieke ruimte

Beleidsbudget Kunst in de publieke ruimte

Van 01/01/2020 tot 31/12/2025

	2020	2021	2022	2023	2024	2025
Exploitatie						
Uitgaven	23.000	19.000	65.400	62.000	0	0
Ontvangsten	0	0	0	0	0	0
Saldo	-23.000	-19.000	-65.400	-62.000	0	0
Investerings						
Financiering						

Actie: AC000362: Drawing Days

Beleidsbudget Drawing Days

Van 01/01/2020 tot 31/12/2025

	2020	2021	2022	2023	2024	2025
Exploitatie						
Uitgaven	0	15.000	0	0	0	0
Ontvangsten	0	0	0	0	0	0
Saldo	0	-15.000	0	0	0	0
Investerings						
Financiering						

Actie: AC000363: Veranderingstraject KC België

Beleidsbudget Veranderingstraject KC België

Van 01/01/2020 tot 31/12/2025

Actie: AC000717: 'Kunst in 't Scheep'

Beleidsbudget 'Kunst in 't Scheep'

Van 01/01/2020 tot 31/12/2025

	2020	2021	2022	2023	2024	2025
Exploitatie						
Investerings						
Uitgaven	12.168	0	0	0	0	0
Ontvangsten	0	0	0	0	0	0
Saldo	-12.168	0	0	0	0	0
Financiering						

Actie: AC000742: Cinema Zed

Beleidsbudget Cinema Zed

Van 01/01/2020 tot 31/12/2025

	2020	2021	2022	2023	2024	2025
Exploitatie						
Uitgaven	9.000	0	0	0	0	0
Ontvangsten	0	0	0	0	0	0
Saldo	-9.000	0	0	0	0	0
Investerings						
Financiering						

Actie: AC000748: Tegemoetkoming speciale noden culturele infrastructuur

Beleidsbudget Tegemoetkoming speciale noden culturele infrastructuur

Van 01/01/2020 tot 31/12/2025

	2020	2021	2022	2023	2024	2025
Exploitatie						
Uitgaven	0	75.000	0	0	0	0
Ontvangsten	0	0	0	0	0	0
Saldo	0	-75.000	0	0	0	0
Investerings						
Financiering						

Actie: AC000783: Film in de stad

Beleidsbudget Film in de stad

Van 01/01/2021 tot 31/12/2025

	2020	2021	2022	2023	2024	2025
Exploitatie						
Uitgaven	0	0	24.848	25.000	25.000	25.000
Ontvangsten	0	0	0	0	0	0
Saldo	0	0	-24.848	-25.000	-25.000	-25.000
Investerings						
Financiering						

Actieplan: AP000050: Hasselt laten uitgroeien tot kunst - en erfgoedstad

3.4.2. Hasselt laten uitgroeien tot kunst - en erfgoedstad

Van 01/01/2020 tot 31/12/2025

	2020	2021	2022	2023	2024	2025
Exploitatie						
Uitgaven	1.063.302	1.584.716	2.146.749	1.421.733	1.573.881	1.248.597
Ontvangsten	57.200	49.135	23.378	0	0	0
Saldo	-1.006.102	-1.535.581	-2.123.371	-1.421.733	-1.573.881	-1.248.597
Investerings						
Uitgaven	266.597	196.496	0	0	0	0
Ontvangsten	0	12.500	0	0	0	0
Saldo	-266.597	-183.996	0	0	0	0
Financiering						

Actie: AC000171: Aankoop en restauratie collectie Hasselt

Beleidsbudget Aankoop en restauratie collectie Hasselt

Van 01/01/2020 tot 31/12/2025

	2020	2021	2022	2023	2024	2025
Exploitatie						
Investerings						
Uitgaven	101.608	98.279	0	0	0	0
Ontvangsten	0	0	0	0	0	0
Saldo	-101.608	-98.279	0	0	0	0
Financiering						

Actie: AC000194: Stadstriënnale (nominatief)

Beleidsbudget Stadstriënnale (nominatief)

Van 01/01/2020 tot 31/12/2025

	2020	2021	2022	2023	2024	2025
Exploitatie						
Uitgaven	15.000	0	0	0	0	0
Ontvangsten	0	0	0	0	0	0
Saldo	-15.000	0	0	0	0	0
Investerings						
Financiering						

Actie: AC000245: Belevingsproject Jenevermuseum

Beleidsbudget Belevingsproject Jenevermuseum

Van 01/01/2020 tot 31/12/2025

	2020	2021	2022	2023	2024	2025
Exploitatie						
Uitgaven	0	21.683	0	0	0	0
Ontvangsten	0	0	0	0	0	0
Saldo	0	-21.683	0	0	0	0
Investerings						
Uitgaven	118.183	98.217	0	0	0	0
Ontvangsten	0	12.500	0	0	0	0
Saldo	-118.183	-85.717	0	0	0	0
Financiering						

Actie: AC000255: ICT - Archief, erfgoed en musea: collectie, tentoonstelling, ontsluiting

Beleidsbudget ICT - Archief, erfgoed en musea: collectie, tentoonstelling, ontsluiting

Van 01/01/2020 tot 31/12/2025

Actie: AC000268: Permanente lichtprojectie binnenkoer Jenevermuseum (storytelling en videomapping)

Beleidsbudget Permanente lichtprojectie binnenkoer Jenevermuseum (storytelling en videomapping)

Van 01/01/2020 tot 31/12/2025

Actie: AC000269: Permanente projectie en videomapping als signalisatie op gevel MMH aan de zijde van de kleine ring

Beleidsbudget Permanente projectie en videomapping als signalisatie op de gevel MMH aan de zijde van de kleine ring

Van 01/01/2020 tot 31/12/2025

Actie: AC000284: Architectuurwijzer vzw (nominatief)

Beleidsbudget Architectuurwijzer vzw (nominatief)

Van 01/01/2020 tot 31/12/2025

	2020	2021	2022	2023	2024	2025
Exploitatie						
Uitgaven	5.000	0	0	0	0	0
Ontvangsten	0	0	0	0	0	0
Saldo	-5.000	0	0	0	0	0
Investerings						
Financiering						

Actie: AC000290: CIAP vzw (nominatief)

Beleidsbudget CIAP vzw (nominatief)

Van 01/01/2020 tot 31/12/2025

Actie: AC000302: Villa Verbeelding (nominatief)

Beleidsbudget Villa Verbeelding (nominatief)

Van 01/01/2020 tot 31/12/2025

	2020	2021	2022	2023	2024	2025
Exploitatie						
Uitgaven	15.000	0	0	0	0	0
Ontvangsten	0	0	0	0	0	0
Saldo	-15.000	0	0	0	0	0
Investerings						
Financiering						

Actie: AC000305: VOCHT vzw (nominatief)

Beleidsbudget VOCHT vzw (nominatief)

Van 01/01/2020 tot 31/12/2025

	2020	2021	2022	2023	2024	2025
Exploitatie						
Uitgaven	45.000	45.000	45.000	45.000	0	0
Ontvangsten	0	0	0	0	0	0
Saldo	-45.000	-45.000	-45.000	-45.000	0	0
Investerings						
Financiering						

Actie: AC000311: Het Nieuwstedelijk (nominatief)

Beleidsbudget Het Nieuwstedelijk (nominatief)

Van 01/01/2020 tot 31/12/2025

	2020	2021	2022	2023	2024	2025
Exploitatie						
Uitgaven	60.000	12.500	12.500	0	0	0
Ontvangsten	0	0	0	0	0	0
Saldo	-60.000	-12.500	-12.500	0	0	0
Investerings						
Financiering						

Actie: AC000321: Muziekodroom vzw (nominatief)

Beleidsbudget Muziekodroom vzw (nominatief)

Van 01/01/2020 tot 31/12/2025

	2020	2021	2022	2023	2024	2025
Exploitatie						
Uitgaven	50.000	0	0	0	0	0
Ontvangsten	0	0	0	0	0	0
Saldo	-50.000	0	0	0	0	0
Investerings						
Financiering						

Actie: AC000322: De Rode Antraciet vzw (nominatief)

Beleidsbudget De Rode Antraciet vzw (nominatief)

Van 01/01/2020 tot 31/12/2025

	2020	2021	2022	2023	2024	2025
Exploitatie						
Uitgaven	0	0	0	1.000	1.000	1.000
Ontvangsten	0	0	0	0	0	0
Saldo	0	0	0	-1.000	-1.000	-1.000
Investerings						
Financiering						

Actie: AC000327: Z33 vzw (nominatief)

Beleidsbudget Z33 vzw (nominatief)

Van 01/01/2020 tot 31/12/2025

	2020	2021	2022	2023	2024	2025
Exploitatie						
Uitgaven	100.000	100.000	100.000	100.000	100.000	100.000
Ontvangsten	0	0	0	0	0	0
Saldo	-100.000	-100.000	-100.000	-100.000	-100.000	-100.000
Investerings						
Financiering						

Actie: AC000330: Orde van de Hasseltse Speculaas vzw (nominatief)

Beleidsbudget Orde van de Hasseltse Speculaas vzw (nominatief)

Van 01/01/2020 tot 31/12/2025

	2020	2021	2022	2023	2024	2025
Exploitatie						
Uitgaven	1.000	0	1.000	1.000	1.000	1.000
Ontvangsten	0	0	0	0	0	0
Saldo	-1.000	0	-1.000	-1.000	-1.000	-1.000
Investerings						
Financiering						

Actie: AC000331: Kunsthuis Opera Vlaanderen Ballet Vlaanderen vzw (nominatief)

Beleidsbudget Kunsthuis Opera Vlaanderen Ballet Vlaanderen vzw (nominatief)

Van 01/01/2020 tot 31/12/2025

Actie: AC000332: Brothers of Mercy vzw (nominatief)

Beleidsbudget Brothers of Mercy vzw (nominatief)

Van 01/01/2020 tot 31/12/2025

	2020	2021	2022	2023	2024	2025
Exploitatie						
Uitgaven	15.000	0	0	0	0	0
Ontvangsten	0	0	0	0	0	0
Saldo	-15.000	0	0	0	0	0
Investerings						
Financiering						

Actie: AC000352: Kunstennacht

Beleidsbudget Kunstennacht

Van 01/01/2020 tot 31/12/2025

	2020	2021	2022	2023	2024	2025
Exploitatie						
Uitgaven	0	6.080	27.789	31.500	47.500	32.500
Ontvangsten	0	0	0	0	0	0
Saldo	0	-6.080	-27.789	-31.500	-47.500	-32.500
Investerings						
Financiering						

Actie: AC000353: Theater op de Markt

Beleidsbudget Theater op de Markt

Van 01/01/2020 tot 31/12/2025

	2020	2021	2022	2023	2024	2025
Exploitatie						
Uitgaven	0	0	300.000	0	300.000	0
Ontvangsten	0	0	0	0	0	0
Saldo	0	0	-300.000	0	-300.000	0
Investerings						
Financiering						

Actie: AC000354: Projecten Street art festival, Kunst en Preventie, enz

Beleidsbudget Projecten Street art festival, Kunst en Preventie, enz

Van 01/01/2020 tot 31/12/2025

	2020	2021	2022	2023	2024	2025
Exploitatie						
Uitgaven	37.484	28.079	7.626	20.000	24.000	24.000
Ontvangsten	0	0	0	0	0	0
Saldo	-37.484	-28.079	-7.626	-20.000	-24.000	-24.000
Investerings						
Financiering						

Actie: AC000358: Ondersteuning van laagdrempelige culturele evenementen

Beleidsbudget Ondersteuning van laagdrempelige culturele evenementen

Van 01/01/2020 tot 31/12/2025

	2020	2021	2022	2023	2024	2025
Exploitatie						
Uitgaven	0	5.000	27.571	36.000	20.000	20.000
Ontvangsten	0	0	0	0	0	0
Saldo	0	-5.000	-27.571	-36.000	-20.000	-20.000
Investerings						
Financiering						

Actie: AC000359: Projectsubsidies (reglement)

Beleidsbudget Projectsubsidies (reglement)

Van 01/01/2020 tot 31/12/2025

	2020	2021	2022	2023	2024	2025
Exploitatie						
Uitgaven	8.600	114.299	71.278	41.197	65.000	40.000
Ontvangsten	0	0	0	0	0	0
Saldo	-8.600	-114.299	-71.278	-41.197	-65.000	-40.000
Investerings						
Financiering						

Actie: AC000360: Monumentenwacht

Beleidsbudget Monumentenwacht

Van 01/01/2020 tot 31/12/2025

	2020	2021	2022	2023	2024	2025
Exploitatie						
Uitgaven	340	280	0	300	300	300
Ontvangsten	0	0	0	0	0	0
Saldo	-340	-280	0	-300	-300	-300
Investerings						
Financiering						

Actie: AC000365: Erfgoeddag, Erfgoedveld, Religieus erfgoed, enz

Beleidsbudget Erfgoeddag, Erfgoedveld, Religieus erfgoed, enz

Van 01/01/2020 tot 31/12/2025

	2020	2021	2022	2023	2024	2025
Exploitatie						
Uitgaven	20.674	1.940	8.028	10.000	10.000	10.000
Ontvangsten	0	0	0	0	0	0
Saldo	-20.674	-1.940	-8.028	-10.000	-10.000	-10.000
Investerings						
Financiering						

Actie: AC000366: Tentoonstellingen en projecten musea

Beleidsbudget Tentoonstellingen en projecten musea

Van 01/01/2020 tot 31/12/2025

	2020	2021	2022	2023	2024	2025
Exploitatie						
Uitgaven	445.769	709.741	1.045.254	567.958	480.991	500.000
Ontvangsten	57.200	49.135	23.378	0	0	0
Saldo	-388.569	-660.605	-1.021.877	-567.958	-480.991	-500.000
Investerings						
Financiering						

Actie: AC000368: Optimale bewaring van de collectie Hasselt voor de drie musea

Beleidsbudget Optimale bewaring van de collectie Hasselt voor de drie musea

Van 01/01/2020 tot 31/12/2025

	2020	2021	2022	2023	2024	2025
Exploitatie						
Uitgaven	0	17.733	5.271	20.280	20.293	16.000
Ontvangsten	0	0	0	0	0	0
Saldo	0	-17.733	-5.271	-20.280	-20.293	-16.000
Investerings						
Financiering						

Actie: AC000369: Syntheseonderzoek van archeologische vondsten in Hasselt

Beleidsbudget Syntheseonderzoek van archeologische vondsten in Hasselt

Van 01/01/2020 tot 31/12/2025

	2020	2021	2022	2023	2024	2025
Exploitatie						
Uitgaven	10.000	0	0	0	0	0
Ontvangsten	0	0	0	0	0	0
Saldo	-10.000	0	0	0	0	0
Investerings						
Financiering						

Actie: AC000566: Promotie Japanse Tuin

Beleidsbudget Promotie Japanse Tuin

Van 01/01/2020 tot 31/12/2025

	2020	2021	2022	2023	2024	2025
Exploitatie						
Uitgaven	29.396	20.017	31.764	27.600	28.000	28.000
Ontvangsten	0	0	0	0	0	0
Saldo	-29.396	-20.017	-31.764	-27.600	-28.000	-28.000
Investerings						
Financiering						

Actie: AC000585: Vaderlandslievende plechtigheden

Beleidsbudget Vaderlandslievende plechtigheden

Van 01/01/2020 tot 31/12/2025

	2020	2021	2022	2023	2024	2025
Exploitatie						
Uitgaven	720	1.978	5.968	5.000	3.500	3.500
Ontvangsten	0	0	0	0	0	0
Saldo	-720	-1.978	-5.968	-5.000	-3.500	-3.500
Investerings						
Financiering						

Actie: AC000586: Paardenmarktcomité F.V. (nominatief)

Beleidsbudget Paardenmarktcomité F.V. (nominatief)

Van 01/01/2020 tot 31/12/2025

	2020	2021	2022	2023	2024	2025
Exploitatie						
Uitgaven	4.500	4.500	4.500	4.500	4.500	4.500
Ontvangsten	0	0	0	0	0	0
Saldo	-4.500	-4.500	-4.500	-4.500	-4.500	-4.500
Investerings						
Financiering						

Actie: AC000598: Laagdrempelige culturele beleving buiten de muren van de cultuurzalen

Beleidsbudget Laagdrempelige culturele beleving buiten de muren van de cultuurzalen

Van 01/01/2020 tot 31/12/2025

	2020	2021	2022	2023	2024	2025
Exploitatie						
Uitgaven	0	76.026	20.000	25.000	25.000	25.000
Ontvangsten	0	0	0	0	0	0
Saldo	0	-76.026	-20.000	-25.000	-25.000	-25.000
Investerings						
Financiering						

Actie: AC000605: Muziekodroom (samenwerkingsovereenkomst)

Beleidsbudget Muziekodroom (samenwerkingsovereenkomst)

Van 01/01/2020 tot 31/12/2025

	2020	2021	2022	2023	2024	2025
Exploitatie						
Uitgaven	60.000	60.000	60.000	60.000	30.000	30.000
Ontvangsten	0	0	0	0	0	0
Saldo	-60.000	-60.000	-60.000	-60.000	-30.000	-30.000
Investerings						
Financiering						

Actie: AC000606: Villa Basta (samenwerkingsovereenkomst)

Beleidsbudget Villa Basta (samenwerkingsovereenkomst)

Van 01/01/2020 tot 31/12/2025

	2020	2021	2022	2023	2024	2025
Exploitatie						
Uitgaven	40.000	0	80.000	40.000	40.000	40.000
Ontvangsten	0	0	0	0	0	0
Saldo	-40.000	0	-80.000	-40.000	-40.000	-40.000
Investerings						
Financiering						

Actie: AC000607: Urban platform Chase

Beleidsbudget Urban platform Chase

Van 01/01/2020 tot 31/12/2025

	2020	2021	2022	2023	2024	2025
Exploitatie						
Uitgaven	31.000	15.000	0	15.000	15.000	15.000
Ontvangsten	0	0	0	0	0	0
Saldo	-31.000	-15.000	0	-15.000	-15.000	-15.000
Investerings						
Financiering						

Actie: AC000633: Oud-Strijdersbond Kuringen - feitelijke vereniging (nominatief)

Beleidsbudget Oud-Strijdersbond Kuringen - feitelijke vereniging (nominatief)

Van 01/01/2020 tot 31/12/2025

	2020	2021	2022	2023	2024	2025
Exploitatie						
Uitgaven	200	200	200	200	200	200
Ontvangsten	0	0	0	0	0	0
Saldo	-200	-200	-200	-200	-200	-200
Investerings						
Financiering						

Actie: AC000634: Nationale Federatie van Oorlogsvrijwilligers - feitelijke vereniging (nominatief)

Beleidsbudget Nationale Federatie van Oorlogsvrijwilligers - feitelijke vereniging (nominatief)

Van 01/01/2020 tot 31/12/2025

Actie: AC000635: Nationaal Verbond der Veteranen van Koning Leopold III - feitelijke vereniging (nominatief)

Beleidsbudget Nationaal Verbond der Veteranen van Koning Leopold III - feitelijke vereniging (nominatief)

Van 01/01/2020 tot 31/12/2025

	2020	2021	2022	2023	2024	2025
Exploitatie						
Uitgaven	200	200	0	200	200	200
Ontvangsten	0	0	0	0	0	0
Saldo	-200	-200	0	-200	-200	-200
Investerings						
Financiering						

Actie: AC000636: Koninklijke Maatschappij der Ex-Onder-Officieren van het Belgisch leger - F.V. (nominatief)

Beleidsbudget Koninklijke Maatschappij der Ex-Onder-Officieren van het Belgisch leger - feitelijke vereniging (nominatief)

Van 01/01/2020 tot 31/12/2025

	2020	2021	2022	2023	2024	2025
Exploitatie						
Uitgaven	200	200	200	200	200	200
Ontvangsten	0	0	0	0	0	0
Saldo	-200	-200	-200	-200	-200	-200
Investerings						
Financiering						

Actie: AC000637: Verbroedering Geheim Leger - Afdeling HASSELT - feitelijke vereniging (nominatief)

Beleidsbudget Verbroedering Geheim Leger - Afdeling HASSELT - feitelijke vereniging (nominatief)

Van 01/01/2020 tot 31/12/2025

	2020	2021	2022	2023	2024	2025
Exploitatie						
Uitgaven	200	200	0	200	200	200
Ontvangsten	0	0	0	0	0	0
Saldo	-200	-200	0	-200	-200	-200
Investerings						
Financiering						

Actie: AC000638: Boerenkrijgcomité (Voor Outer en Heerd) - feitelijke vereniging (nominatief)

Beleidsbudget Boerenkrijgcomité (Voor Outer en Heerd) - feitelijke vereniging (nominatief)

Van 01/01/2020 tot 31/12/2025

	2020	2021	2022	2023	2024	2025
Exploitatie						
Uitgaven	300	300	300	300	300	300
Ontvangsten	0	0	0	0	0	0
Saldo	-300	-300	-300	-300	-300	-300
Investerings						
Financiering						

Actie: AC000639: Nationale Confederatie voor Politiek Gevangenen en Rechthebbenden van België - F.V. (nominatief)

Beleidsbudget Nationale Confederatie voor Politiek Gevangenen en Rechthebbenden van België - feitelijke vereniging (nominatief)

Van 01/01/2020 tot 31/12/2025

	2020	2021	2022	2023	2024	2025
Exploitatie						
Uitgaven	200	200	200	200	200	200
Ontvangsten	0	0	0	0	0	0
Saldo	-200	-200	-200	-200	-200	-200
Investerings						
Financiering						

Actie: AC000640: Vriendenkring Albertisten - feitelijke vereniging (nominatief)

Beleidsbudget Vriendenkring Albertisten - feitelijke vereniging (nominatief)

Van 01/01/2020 tot 31/12/2025

	2020	2021	2022	2023	2024	2025
Exploitatie						
Uitgaven	200	200	0	200	200	200
Ontvangsten	0	0	0	0	0	0
Saldo	-200	-200	0	-200	-200	-200
Investerings						
Financiering						

Actie: AC000641: Koninklijke Oudstrijdersverbodering - feitelijke vereniging (nominatief)

Beleidsbudget Koninklijke Oudstrijdersverbodering - feitelijke vereniging (nominatief)

Van 01/01/2020 tot 31/12/2025

	2020	2021	2022	2023	2024	2025
Exploitatie						
Uitgaven	200	200	0	200	200	200
Ontvangsten	0	0	0	0	0	0
Saldo	-200	-200	0	-200	-200	-200
Investerings						
Financiering						

Actie: AC000642: Koninklijke Nationale Federatie van op rust gestelde Militairen - Kring Limburg - F.V. (nominatief)

Beleidsbudget Koninklijke Nationale Federatie van op rust gestelde Militairen - Kring Limburg - feitelijke vereniging (nominatief)

Van 01/01/2020 tot 31/12/2025

Actie: AC000643: Vereniging de Oudstrijders Verbroederings Afdeling Hasselt-feitelijke vereniging (nominatief)

Beleidsbudget Vereniging de Oudstrijders Verbroederings Afdeling Hasselt- feitelijke vereniging (nominatief)

Van 01/01/2020 tot 31/12/2025

	2020	2021	2022	2023	2024	2025
Exploitatie						
Uitgaven	200	200	0	200	200	200
Ontvangsten	0	0	0	0	0	0
Saldo	-200	-200	0	-200	-200	-200
Investerings						
Financiering						

Actie: AC000644: Vereniging oud-gedienden Zeemacht Limburg - feitelijke vereniging (nominatief)

Beleidsbudget Vereniging oud-gedienden Zeemacht Limburg - feitelijke vereniging (nominatief)

Van 01/01/2020 tot 31/12/2025

	2020	2021	2022	2023	2024	2025
Exploitatie						
Uitgaven	200	200	200	200	200	200
Ontvangsten	0	0	0	0	0	0
Saldo	-200	-200	-200	-200	-200	-200
Investerings						
Financiering						

Actie: AC000645: Vriendenkring Gesneuvelden 14-18 * 40-45 Godsheide - feitelijke vereniging (nominatief)

Beleidsbudget Vriendenkring Gesneuvelden 14-18 * 40-45 Godsheide - feitelijke vereniging (nominatief)

Van 01/01/2020 tot 31/12/2025

Actie: AC000646: De Beekmennekes - feitelijke vereniging (nominatief)

Beleidsbudget De Beekmennekes - feitelijke vereniging (nominatief)

Van 01/01/2020 tot 31/12/2025

	2020	2021	2022	2023	2024	2025
Exploitatie						
Uitgaven	0	0	1.100	1.100	1.100	1.100
Ontvangsten	0	0	0	0	0	0
Saldo	0	0	-1.100	-1.100	-1.100	-1.100
Investerings						
Financiering						

Actie: AC000647: CV De Knepkers vzw (nominatief)

Beleidsbudget CV De Knepkers vzw (nominatief)

Van 01/01/2020 tot 31/12/2025

	2020	2021	2022	2023	2024	2025
Exploitatie						
Uitgaven	1.100	1.100	1.100	1.100	1.100	1.100
Ontvangsten	0	0	0	0	0	0
Saldo	-1.100	-1.100	-1.100	-1.100	-1.100	-1.100
Investerings						
Financiering						

Actie: AC000649: Koninklijke Orde van 't Klaeverblât vzw (nominatief)

Beleidsbudget Koninklijke Orde van 't Klaeverblât vzw (nominatief)

Van 01/01/2020 tot 31/12/2025

	2020	2021	2022	2023	2024	2025
Exploitatie						
Uitgaven	1.100	1.100	1.100	1.100	1.100	1.100
Ontvangsten	0	0	0	0	0	0
Saldo	-1.100	-1.100	-1.100	-1.100	-1.100	-1.100
Investerings						
Financiering						

Actie: AC000650: Ons Elfde - Garnizoen Hasselt (nominatief)

Beleidsbudget Ons Elfde - Garnizoen Hasselt (nominatief)

Van 01/01/2020 tot 31/12/2025

	2020	2021	2022	2023	2024	2025
Exploitatie						
Uitgaven	200	200	200	200	200	200
Ontvangsten	0	0	0	0	0	0
Saldo	-200	-200	-200	-200	-200	-200
Investerings						
Financiering						

Actie: AC000705: CV de Jeugdprins (nominatief)

Beleidsbudget CV de Jeugdprins (nominatief)

Van 01/01/2020 tot 31/12/2025

	2020	2021	2022	2023	2024	2025
Exploitatie						
Uitgaven	1.100	1.100	1.100	1.100	1.100	1.100
Ontvangsten	0	0	0	0	0	0
Saldo	-1.100	-1.100	-1.100	-1.100	-1.100	-1.100
Investerings						
Financiering						

Actie: AC000723: Investerings in gebouweninfrastructuur musea

Beleidsbudget Investerings in gebouweninfrastructuur musea

Van 01/01/2020 tot 31/12/2025

	2020	2021	2022	2023	2024	2025
Exploitatie						
Investerings						
Uitgaven	46.806	0	0	0	0	0
Ontvangsten	0	0	0	0	0	0
Saldo	-46.806	0	0	0	0	0
Financiering						

Actie: AC000725: LT-oplossing collectie archief en musea

Beleidsbudget LT-oplossing collectie archief en musea

Van 01/01/2020 tot 31/12/2025

Actie: AC000729: Uitvoeren onroerend erfgoedbeleid

Beleidsbudget Uitvoeren onroerend erfgoedbeleid

Van 01/01/2020 tot 31/12/2025

	2020	2021	2022	2023	2024	2025
Exploitatie						
Uitgaven	0	2.761	10.000	71.198	11.198	11.198
Ontvangsten	0	0	0	0	0	0
Saldo	0	-2.761	-10.000	-71.198	-11.198	-11.198
Investerings						
Financiering						

Actie: AC000730: Uitvoering culturele evenementen in tijden van Corona

Beleidsbudget Uitvoering culturele evenementen in tijden van Corona

Van 01/01/2020 tot 31/12/2025

	2020	2021	2022	2023	2024	2025
Exploitatie						
Uitgaven	58.379	0	0	0	0	0
Ontvangsten	0	0	0	0	0	0
Saldo	-58.379	0	0	0	0	0
Investerings						
Financiering						

Actie: AC000731: Structurele werking podiumkunsten in publieke ruimte

Beleidsbudget Structurele werking podiumkunsten in publieke ruimte

Van 01/01/2020 tot 31/12/2025

Actie: AC000732: Tussenkomst in de werkingskosten van Tout Petit (nominatief)

Beleidsbudget Tussenkomst in de werkingskosten van Tout Petit (nominatief)

Van 01/01/2020 tot 31/12/2025

Actie: AC000733: Project anonymous rebels

Beleidsbudget Project anonymous rebels

Van 01/01/2020 tot 31/12/2025

	2020	2021	2022	2023	2024	2025
Exploitatie						
Uitgaven	4.840	0	0	0	0	0
Ontvangsten	0	0	0	0	0	0
Saldo	-4.840	0	0	0	0	0
Investerings						
Financiering						

Actie: AC000734: Reglement werkingssubsidies kunsten

Beleidsbudget Reglement werkingssubsidies kunsten

Van 01/01/2020 tot 31/12/2025

	2020	2021	2022	2023	2024	2025
Exploitatie						
Uitgaven	0	286.500	277.500	292.500	339.899	339.899
Ontvangsten	0	0	0	0	0	0
Saldo	0	-286.500	-277.500	-292.500	-339.899	-339.899
Investerings						
Financiering						

Actie: AC000735: Projectcoördinatie bouwdoosier CCHA en andere culturele projecten

Beleidsbudget Projectcoördinatie bouwdoosier CCHA en andere culturele projecten

Van 01/01/2020 tot 31/12/2025

Actie: AC000782: vzw Abdijsite Herkenrode

Beleidsbudget vzw Abdijsite Herkenrode

Van 01/01/2021 tot 31/12/2025

	2020	2021	2022	2023	2024	2025
Exploitatie						
Uitgaven	0	50.000	0	0	0	0
Ontvangsten	0	0	0	0	0	0
Saldo	0	-50.000	0	0	0	0
Investerings						
Financiering						

Actieplan: AP000051: Biotoop voor jong en creatief talent

3.4.3. Biotoop voor jong en creatief talent

Van 01/01/2020 tot 31/12/2025

	2020	2021	2022	2023	2024	2025
Exploitatie						
Uitgaven	35.763	35.904	33.471	22.500	24.000	24.000
Ontvangsten	0	0	0	0	0	0
Saldo	-35.763	-35.904	-33.471	-22.500	-24.000	-24.000
Investerings						
Financiering						

Actie: AC000234: Bazarts vzw (nominatief)

Beleidsbudget Bazarts vzw (nominatief)

Van 01/01/2020 tot 31/12/2025

	2020	2021	2022	2023	2024	2025
Exploitatie						
Uitgaven	5.000	0	0	0	0	0
Ontvangsten	0	0	0	0	0	0
Saldo	-5.000	0	0	0	0	0
Investerings						
Financiering						

Actie: AC000236: Alleyway vzw (nominatief)

Beleidsbudget Alleyway vzw (nominatief)

Van 01/01/2020 tot 31/12/2025

	2020	2021	2022	2023	2024	2025
Exploitatie						
Uitgaven	7.313	0	0	0	0	0
Ontvangsten	0	0	0	0	0	0
Saldo	-7.313	0	0	0	0	0
Investerings						
Financiering						

Actie: AC000264: Muziekatelier Hasselt vzw (nominatief)

Beleidsbudget Muziekatelier Hasselt vzw (nominatief)

Van 01/01/2020 tot 31/12/2025

	2020	2021	2022	2023	2024	2025
Exploitatie						
Uitgaven	20.000	20.000	20.000	15.000	15.000	15.000
Ontvangsten	0	0	0	0	0	0
Saldo	-20.000	-20.000	-20.000	-15.000	-15.000	-15.000
Investerings						
Financiering						

Actie: AC000349: Plaatselijke muziek, dans en kunst in onze (binnen)stad

Beleidsbudget Plaatselijke muziek, dans en kunst in onze (binnen)stad

Van 01/01/2020 tot 31/12/2025

Actie: AC000356: Key Colours

Beleidsbudget Key Colours

Van 01/01/2020 tot 31/12/2025

	2020	2021	2022	2023	2024	2025
Exploitatie						
Uitgaven	3.450	0	4.606	0	0	0
Ontvangsten	0	0	0	0	0	0
Saldo	-3.450	0	-4.606	0	0	0
Investerings						
Financiering						

Actie: AC000570: Boulev'ART

Beleidsbudget Boulev'ART

Van 01/01/2020 tot 31/12/2025

	2020	2021	2022	2023	2024	2025
Exploitatie						
Uitgaven	0	14.893	8.866	7.500	9.000	9.000
Ontvangsten	0	0	0	0	0	0
Saldo	0	-14.893	-8.866	-7.500	-9.000	-9.000
Investerings						
Financiering						

Actie: AC000599: Promotie jonge Hasselste artiesten via organisatie eigen evenementen

Beleidsbudget Promotie jonge Hasselste artiesten via organisatie eigen evenementen

Van 01/01/2020 tot 31/12/2025

	2020	2021	2022	2023	2024	2025
Exploitatie						
Uitgaven	0	1.011	0	0	0	0
Ontvangsten	0	0	0	0	0	0
Saldo	0	-1.011	0	0	0	0
Investerings						
Financiering						

Actie: AC000706: FLACC

Beleidsbudget FLACC

Van 01/01/2020 tot 31/12/2025

Actie: AC000751: Lavkiprijs

Beleidsbudget Lavkiprijs

Van 01/01/2020 tot 31/12/2025

Actieplan: AP000052: Vrijtijds participatie in wijken en deelgemeenten

3.4.4. Vrijtijds participatie in wijken en deelgemeenten

Van 01/01/2020 tot 31/12/2025

	2020	2021	2022	2023	2024	2025
Exploitatie						
Uitgaven	143.788	217.417	205.019	105.797	160.797	105.797
Ontvangsten	25.330	17.276	20.853	30.000	30.000	30.000
Saldo	-118.458	-200.142	-184.166	-75.797	-130.797	-75.797
Investerings						
Uitgaven	0	42.663	0	0	0	0
Ontvangsten	0	0	0	0	0	0
Saldo	0	-42.663	0	0	0	0
Financiering						

Actie: AC000293: Modulaire installatie in centrale hal musea

Beleidsbudget Modulaire installatie in centrale hal musea

Van 01/01/2020 tot 31/12/2025

	2020	2021	2022	2023	2024	2025
Exploitatie						
Investerings						
Uitgaven	0	21.770	0	0	0	0
Ontvangsten	0	0	0	0	0	0
Saldo	0	-21.770	0	0	0	0
Financiering						

Actie: AC000328: Stedelijke socioculturele raad (nominatief)

Beleidsbudget Stedelijke socioculturele raad (nominatief)

Van 01/01/2020 tot 31/12/2025

	2020	2021	2022	2023	2024	2025
Exploitatie						
Uitgaven	1.000	81	243	1.000	1.000	1.000
Ontvangsten	0	0	0	0	0	0
Saldo	-1.000	-81	-243	-1.000	-1.000	-1.000
Investerings						
Financiering						

Actie: AC000329: Wijkclub De Brug FV (nominatief)

Beleidsbudget Wijkclub De Brug FV (nominatief)

Van 01/01/2020 tot 31/12/2025

Actie: AC000344: Cultureel wijkproject

Beleidsbudget Cultureel wijkproject

Van 01/01/2020 tot 31/12/2025

	2020	2021	2022	2023	2024	2025
Exploitatie						
Uitgaven	3.124	14.501	57.120	10.000	60.000	10.000
Ontvangsten	0	0	0	0	0	0
Saldo	-3.124	-14.501	-57.120	-10.000	-60.000	-10.000
Investerings						
Financiering						

Actie: AC000350: Uitpas

Beleidsbudget Uitpas

Van 01/01/2020 tot 31/12/2025

	2020	2021	2022	2023	2024	2025
Exploitatie						
Uitgaven	26.276	31.030	56.721	28.500	25.000	25.000
Ontvangsten	2.232	1.567	1.217	5.000	5.000	5.000
Saldo	-24.044	-29.463	-55.504	-23.500	-20.000	-20.000
Investerings						
Uitgaven	0	20.893	0	0	0	0
Ontvangsten	0	0	0	0	0	0
Saldo	0	-20.893	0	0	0	0
Financiering						

Actie: AC000351: Vrijetijdsparticipatie

Beleidsbudget Vrijetijdsparticipatie

Van 01/01/2020 tot 31/12/2025

	2020	2021	2022	2023	2024	2025
Exploitatie						
Uitgaven	39.750	133.500	71.250	41.500	40.000	40.000
Ontvangsten	19.598	15.709	19.636	25.000	25.000	25.000
Saldo	-20.152	-117.791	-51.614	-16.500	-15.000	-15.000
Investerings						
Financiering						

Actie: AC000364: Subsidie artistiek aanbod voor organisatoren (reglement)

Beleidsbudget Subsidie artistiek aanbod voor organisatoren (reglement)

Van 01/01/2020 tot 31/12/2025

	2020	2021	2022	2023	2024	2025
Exploitatie						
Uitgaven	50	0	685	4.000	4.000	4.000
Ontvangsten	0	0	0	0	0	0
Saldo	-50	0	-685	-4.000	-4.000	-4.000
Investerings						
Financiering						

Actie: AC000367: Participatieve projecten musea

Beleidsbudget Participatieve projecten musea

Van 01/01/2020 tot 31/12/2025

	2020	2021	2022	2023	2024	2025
Exploitatie						
Uitgaven	65.791	30.508	11.500	13.000	23.000	18.000
Ontvangsten	3.500	0	0	0	0	0
Saldo	-62.291	-30.508	-11.500	-13.000	-23.000	-18.000
Investerings						
Financiering						

Actie: AC000504: Samenwerkingsovereenkomst Doppahuis vzw

Beleidsbudget Samenwerkingsovereenkomst Doppahuis vzw

Van 01/01/2020 tot 31/12/2025

	2020	2021	2022	2023	2024	2025
Exploitatie						
Uitgaven	7.500	7.500	7.500	7.500	7.500	7.500
Ontvangsten	0	0	0	0	0	0
Saldo	-7.500	-7.500	-7.500	-7.500	-7.500	-7.500
Investerings						
Financiering						

Actie: AC000521: Japanse Tuin partner in Tournée Locale

Beleidsbudget Japanse Tuin partner in Tournée Locale

Van 01/01/2020 tot 31/12/2025

Actie: AC000632: Eenheidsfront der oud-strijdersverenigingen - feitelijke vereniging (nominatief)

Beleidsbudget Eenheidsfront der oud-strijdersverenigingen - feitelijke vereniging (nominatief)

Van 01/01/2020 tot 31/12/2025

	2020	2021	2022	2023	2024	2025
Exploitatie						
Uitgaven	297	297	0	297	297	297
Ontvangsten	0	0	0	0	0	0
Saldo	-297	-297	0	-297	-297	-297
Investerings						
Financiering						

Actieplan: AP000053: Hasselt is de toeristische uitvalsbasis voor de regio

3.5.1. Hasselt is de toeristische uitvalsbasis voor de regio

Van 01/01/2020 tot 31/12/2025

	2020	2021	2022	2023	2024	2025
Exploitatie						
Uitgaven	685.235	816.388	910.674	1.302.250	1.369.020	1.364.020
Ontvangsten	638.720	798.142	969.016	1.295.000	1.295.000	1.295.000
Saldo	-46.515	-18.246	58.342	-7.250	-74.020	-69.020
Investerings						
Uitgaven	79.843	255.734	111.805	0	0	0
Ontvangsten	0	0	0	0	0	0
Saldo	-79.843	-255.734	-111.805	0	0	0
Financiering						

Actie: AC000191: Renovatie Prinsenhof Kuringen en ontwikkeling van activiteiten

Beleidsbudget Renovatie Prinsenhof Kuringen en ontwikkeling van activiteiten

Van 01/01/2020 tot 31/12/2025

	2020	2021	2022	2023	2024	2025
Exploitatie						
Investerings						
Uitgaven	21.653	246.030	0	0	0	0
Ontvangsten	0	0	0	0	0	0
Saldo	-21.653	-246.030	0	0	0	0
Financiering						

Actie: AC000214: Duurzame en belevingsvolle vervoersmiddelen voor groepen en voor individuen

Beleidsbudget Duurzame en belevingsvolle vervoersmiddelen voor groepen (bv. zonnebusje) en voor individuen (bv. fietstaxi)

Van 01/01/2020 tot 31/12/2025

	2020	2021	2022	2023	2024	2025
Exploitatie						
Uitgaven	0	1.651	3.164	500	2.500	2.500
Ontvangsten	0	0	0	0	0	0
Saldo	0	-1.651	-3.164	-500	-2.500	-2.500
Investerings						
Financiering						

Actie: AC000233: Aanpassingswerken bezoekerscentrum en Smaaksalon

Beleidsbudget Aanpassingswerken bezoekerscentrum en Smaaksalon

Van 01/01/2020 tot 31/12/2025

	2020	2021	2022	2023	2024	2025
Exploitatie						
Investerings						
Uitgaven	0	8.815	111.805	0	0	0
Ontvangsten	0	0	0	0	0	0
Saldo	0	-8.815	-111.805	0	0	0
Financiering						

Actie: AC000258: Optimalisatie procedure voor de organisatie van groepsbezoeken en klantgerichter boekingsysteem

Beleidsbudget Optimalisatie procedure voor de organisatie van groepsbezoeken en klantgerichter boekingsysteem

Van 01/01/2020 tot 31/12/2025

	2020	2021	2022	2023	2024	2025
Exploitatie						
Uitgaven	0	0	0	7.260	14.520	14.520
Ontvangsten	0	0	0	0	0	0
Saldo	0	0	0	-7.260	-14.520	-14.520
Investerings						
Financiering						

Actie: AC000275: Verbouwing bestaande gebouwen

Beleidsbudget Verbouwing bestaande gebouwen

Van 01/01/2020 tot 31/12/2025

	2020	2021	2022	2023	2024	2025
Exploitatie						
Investerings						
Uitgaven	58.190	889	0	0	0	0
Ontvangsten	0	0	0	0	0	0
Saldo	-58.190	-889	0	0	0	0
Financiering						

Actie: AC000292: Mobilhomestandplaats op een toeristisch gunstige locatie

Beleidsbudget Mobilhomestandplaats op een toeristisch gunstige locatie

Van 01/01/2020 tot 31/12/2025

	2020	2021	2022	2023	2024	2025
Exploitatie						
Uitgaven	0	53	0	0	2.000	2.000
Ontvangsten	0	0	0	0	0	0
Saldo	0	-53	0	0	-2.000	-2.000
Investerings						
Financiering						

Actie: AC000532: Uitbreiding en vernieuwing aanbod Hasseltse souvenirs en gadgets

Beleidsbudget Uitbreiding en vernieuwing aanbod Hasseltse souvenirs en gadgets

Van 01/01/2020 tot 31/12/2025

	2020	2021	2022	2023	2024	2025
Exploitatie						
Uitgaven	16.076	20.202	19.594	24.828	5.000	5.000
Ontvangsten	0	144	2	55.000	55.000	55.000
Saldo	-16.076	-20.058	-19.592	30.173	50.000	50.000
Investerings						
Financiering						

Actie: AC000533: Hasseltbonnen

Beleidsbudget Hasseltbonnen

Van 01/01/2020 tot 31/12/2025

	2020	2021	2022	2023	2024	2025
Exploitatie						
Uitgaven	464.076	745.260	847.911	1.230.000	1.230.000	1.230.000
Ontvangsten	638.720	797.998	969.014	1.240.000	1.240.000	1.240.000
Saldo	174.644	52.738	121.103	10.000	10.000	10.000
Investerings						
Financiering						

Actie: AC000534: Toelage BLCB (samenwerkingsovereenkomst)

Beleidsbudget Toelage BLCB (samenwerkingsovereenkomst)

Van 01/01/2020 tot 31/12/2025

	2020	2021	2022	2023	2024	2025
Exploitatie						
Uitgaven	40.000	0	8.470	0	10.000	10.000
Ontvangsten	0	0	0	0	0	0
Saldo	-40.000	0	-8.470	0	-10.000	-10.000
Investerings						
Financiering						

Actie: AC000535: Toerisme Limburg

Beleidsbudget Toerisme Limburg

Van 01/01/2020 tot 31/12/2025

	2020	2021	2022	2023	2024	2025
Exploitatie						
Uitgaven	165.071	22.601	22.460	39.663	100.000	100.000
Ontvangsten	0	0	0	0	0	0
Saldo	-165.071	-22.601	-22.460	-39.663	-100.000	-100.000
Investerings						
Financiering						

Actie: AC000536: Laagdrempelig fietsverhuur toeristen

Beleidsbudget Laagdrempelig fietsverhuur toeristen

Van 01/01/2020 tot 31/12/2025

	2020	2021	2022	2023	2024	2025
Exploitatie						
Uitgaven	12	26.620	9.075	0	5.000	0
Ontvangsten	0	0	0	0	0	0
Saldo	-12	-26.620	-9.075	0	-5.000	0
Investerings						
Financiering						

Actieplan: AP000054: Hasselt zet in op citymarketing

3.5.2. Hasselt zet in op citymarketing

Van 01/01/2020 tot 31/12/2025

	2020	2021	2022	2023	2024	2025
Exploitatie						
Uitgaven	5.501	8.800	42.689	110.857	113.452	99.252
Ontvangsten	0	0	0	0	0	0
Saldo	-5.501	-8.800	-42.689	-110.857	-113.452	-99.252
Investerings						
Uitgaven	0	31.944	0	8.724	0	0
Ontvangsten	0	0	0	0	0	0
Saldo	0	-31.944	0	-8.724	0	0
Financiering						

Actie: AC000199: ICT - Website en social media - citymarketing

Beleidsbudget ICT - Website en social media - citymarketing

Van 01/01/2020 tot 31/12/2025

Actie: AC000307: Stadsbrede ontwikkeling van dashboards

Beleidsbudget Stadsbrede ontwikkeling van dashboards

Van 01/01/2020 tot 31/12/2025

	2020	2021	2022	2023	2024	2025
Exploitatie						
Uitgaven	0	0	30.698	97.857	98.452	84.252
Ontvangsten	0	0	0	0	0	0
Saldo	0	0	-30.698	-97.857	-98.452	-84.252
Investerings						
Uitgaven	0	31.944	0	8.724	0	0
Ontvangsten	0	0	0	0	0	0
Saldo	0	-31.944	0	-8.724	0	0
Financiering						

Actie: AC000513: Ambulante handel en horeca - evenementsgebonden activiteiten

Beleidsbudget Ambulante handel en horeca - evenementsgebonden activiteiten

Van 01/01/2020 tot 31/12/2025

Actie: AC000524: Partnerschappen met bovenlokale toeristische promotieplatformen

Beleidsbudget Partnerschappen met bovenlokale toeristische promotieplatformen

Van 01/01/2020 tot 31/12/2025

	2020	2021	2022	2023	2024	2025
Exploitatie						
Uitgaven	5.501	8.800	11.991	13.000	15.000	15.000
Ontvangsten	0	0	0	0	0	0
Saldo	-5.501	-8.800	-11.991	-13.000	-15.000	-15.000
Investerings						
Financiering						

Actieplan: AP000055: Continu, laagdrempelig en duurzaam evenementenbeleid

3.6.1. Continu, laagdrempelig en duurzaam evenementenbeleid

Van 01/01/2020 tot 31/12/2025

	2020	2021	2022	2023	2024	2025
Exploitatie						
Uitgaven	214.418	431.428	1.252.589	710.418	803.797	470.797
Ontvangsten	250	0	305.198	71.000	66.000	66.000
Saldo	-214.168	-431.428	-947.391	-639.418	-737.797	-404.797
Investerings						
Financiering						

Actie: AC000023: Jongeren- en tienerfestivals

Beleidsbudget Jongeren- en tienerfestivals

Van 01/01/2020 tot 31/12/2025

	2020	2021	2022	2023	2024	2025
Exploitatie						
Uitgaven	24.213	31.697	83.834	38.600	80.000	30.000
Ontvangsten	0	0	2.298	71.000	66.000	66.000
Saldo	-24.213	-31.697	-81.535	32.400	-14.000	36.000
Investerings						
Financiering						

Actie: AC000193: Cultuurcentrum Hasselt vzw (nominatief)

Beleidsbudget Cultuurcentrum Hasselt vzw (nominatief)

Van 01/01/2020 tot 31/12/2025

	2020	2021	2022	2023	2024	2025
Exploitatie						
Uitgaven	28.099	25.000	25.000	25.000	25.000	25.000
Ontvangsten	0	0	0	0	0	0
Saldo	-28.099	-25.000	-25.000	-25.000	-25.000	-25.000
Investerings						
Financiering						

Actie: AC000279: Openbare concerten

Beleidsbudget Openbare concerten

Van 01/01/2020 tot 31/12/2025

	2020	2021	2022	2023	2024	2025
Exploitatie						
Uitgaven	29.055	25.382	43.815	53.800	38.800	38.800
Ontvangsten	0	0	0	0	0	0
Saldo	-29.055	-25.382	-43.815	-53.800	-38.800	-38.800
Investerings						
Financiering						

Actie: AC000418: Jubilea

Beleidsbudget Jubilea

Van 01/01/2020 tot 31/12/2025

	2020	2021	2022	2023	2024	2025
Exploitatie						
Uitgaven	41.195	61.800	0	0	0	0
Ontvangsten	0	0	0	0	0	0
Saldo	-41.195	-61.800	0	0	0	0
Investerings						
Financiering						

Actie: AC000501: Organisatie Compleet Kerst

Beleidsbudget Organisatie Compleet Kerst

Van 01/01/2020 tot 31/12/2025

	2020	2021	2022	2023	2024	2025
Exploitatie						
Uitgaven	0	8.279	0	8.000	8.000	8.000
Ontvangsten	250	0	0	0	0	0
Saldo	250	-8.279	0	-8.000	-8.000	-8.000
Investerings						
Financiering						

Actie: AC000518: Uitbreiding evenementenprogramma

Beleidsbudget Uitbreiding evenementenprogramma

Van 01/01/2020 tot 31/12/2025

	2020	2021	2022	2023	2024	2025
Exploitatie						
Uitgaven	22.490	11.323	17.619	19.700	22.500	22.500
Ontvangsten	0	0	0	0	0	0
Saldo	-22.490	-11.323	-17.619	-19.700	-22.500	-22.500
Investerings						
Financiering						

Actie: AC000519: Vernieuwing bestaande evenementenprogramma

Beleidsbudget Vernieuwing bestaande evenementenprogramma

Van 01/01/2020 tot 31/12/2025

	2020	2021	2022	2023	2024	2025
Exploitatie						
Uitgaven	4.388	17.836	28.247	50.600	30.000	30.000
Ontvangsten	0	0	0	0	0	0
Saldo	-4.388	-17.836	-28.247	-50.600	-30.000	-30.000
Investerings						
Financiering						

Actie: AC000520: Bloemenkunstenaars

Beleidsbudget Bloemenkunstenaars

Van 01/01/2020 tot 31/12/2025

	2020	2021	2022	2023	2024	2025
Exploitatie						
Uitgaven	4.874	5.461	19.940	2.200	18.000	0
Ontvangsten	0	0	0	0	0	0
Saldo	-4.874	-5.461	-19.940	-2.200	-18.000	0
Investerings						
Financiering						

Actie: AC000571: Jeneverfeesten

Beleidsbudget Jeneverfeesten

Van 01/01/2020 tot 31/12/2025

	2020	2021	2022	2023	2024	2025
Exploitatie						
Uitgaven	0	115.000	100.000	100.000	100.000	100.000
Ontvangsten	0	0	0	0	0	0
Saldo	0	-115.000	-100.000	-100.000	-100.000	-100.000
Investerings						
Financiering						

Actie: AC000572: Feestcomité (samenwerkingsovereenkomst)

Beleidsbudget Feestcomité (samenwerkingsovereenkomst)

Van 01/01/2020 tot 31/12/2025

	2020	2021	2022	2023	2024	2025
Exploitatie						
Uitgaven	45.980	70.000	125.000	135.000	135.000	135.000
Ontvangsten	0	0	0	0	0	0
Saldo	-45.980	-70.000	-125.000	-135.000	-135.000	-135.000
Investerings						
Financiering						

Actie: AC000573: Herbruikbare bekertjes op jeugdfeesten (reglement)

Beleidsbudget Herbruikbare bekertjes op jeugdfeesten (reglement)

Van 01/01/2020 tot 31/12/2025

	2020	2021	2022	2023	2024	2025
Exploitatie						
Uitgaven	0	200	591	5.000	0	0
Ontvangsten	0	0	0	0	0	0
Saldo	0	-200	-591	-5.000	0	0
Investerings						
Financiering						

Actie: AC000574: Nieuwe samenwerkingsovereenkomsten

Beleidsbudget Nieuwe samenwerkingsovereenkomsten

Van 01/01/2020 tot 31/12/2025

	2020	2021	2022	2023	2024	2025
Exploitatie						
Uitgaven	0	0	0	90.000	265.000	0
Ontvangsten	0	0	0	0	0	0
Saldo	0	0	0	-90.000	-265.000	0
Investerings						
Financiering						

Actie: AC000575: Promotieel aanbod watersportbeleving stedelijk zwembad

Beleidsbudget Promotieel aanbod watersportbeleving stedelijk zwembad

Van 01/01/2020 tot 31/12/2025

Actie: AC000576: Dwars door Hasselt

Beleidsbudget Dwars door Hasselt

Van 01/01/2020 tot 31/12/2025

	2020	2021	2022	2023	2024	2025
Exploitatie						
Uitgaven	8.470	0	8.470	8.470	8.470	8.470
Ontvangsten	0	0	0	0	0	0
Saldo	-8.470	0	-8.470	-8.470	-8.470	-8.470
Investerings						
Financiering						

Actie: AC000577: Sportaanbod senioren

Beleidsbudget Sportaanbod senioren

Van 01/01/2020 tot 31/12/2025

Actie: AC000578: Omkadering (eigen) evenementen sport en jeugd (kampioenenviering, sportnacht)

Beleidsbudget Omkadering (eigen) evenementen sport en jeugd (kampioenenviering, sportnacht)

Van 01/01/2020 tot 31/12/2025

	2020	2021	2022	2023	2024	2025
Exploitatie						
Uitgaven	655	717	6.218	6.650	5.000	5.000
Ontvangsten	0	0	0	0	0	0
Saldo	-655	-717	-6.218	-6.650	-5.000	-5.000
Investerings						
Financiering						

Actie: AC000587: ICT - Webloket - inschrijvingen evenementen

Beleidsbudget ICT - Webloket - inschrijvingen evenementen

Van 01/01/2020 tot 31/12/2025

Actie: AC000604: Laagdrempelige beleving in de binnenstad

Beleidsbudget Laagdrempelige beleving in de binnenstad

Van 01/01/2020 tot 31/12/2025

	2020	2021	2022	2023	2024	2025
Exploitatie						
Uitgaven	0	33.732	768.857	79.798	43.027	43.027
Ontvangsten	0	0	302.900	0	0	0
Saldo	0	-33.732	-465.957	-79.798	-43.027	-43.027
Investerings						
Financiering						

Actie: AC000654: Jaarlijkse Studentenregatta

Beleidsbudget Jaarlijkse Studentenregatta

Van 01/01/2020 tot 31/12/2025

	2020	2021	2022	2023	2024	2025
Exploitatie						
Uitgaven	5.000	25.000	25.000	25.000	25.000	25.000
Ontvangsten	0	0	0	0	0	0
Saldo	-5.000	-25.000	-25.000	-25.000	-25.000	-25.000
Investerings						
Financiering						

Actie: AC000843: Virga Jessefeesten

Beleidsbudget Virga Jessefeesten

Van 01/01/2022 tot 31/12/2025

	2020	2021	2022	2023	2024	2025
Exploitatie						
Uitgaven	0	0	0	62.600	0	0
Ontvangsten	0	0	0	0	0	0
Saldo	0	0	0	-62.600	0	0
Investerings						
Financiering						

Actieplan: AP000056: Topsportstad

3.6.2. Topsportstad

Van 01/01/2020 tot 31/12/2025

	2020	2021	2022	2023	2024	2025
Exploitatie						
Uitgaven	2.500	46.015	157.140	451.140	445.000	10.000
Ontvangsten	0	0	0	0	0	0
Saldo	-2.500	-46.015	-157.140	-451.140	-445.000	-10.000
Investerings						
Uitgaven	1.277.769	374.897	67.903	1.534.196	0	0
Ontvangsten	0	0	0	0	0	0
Saldo	-1.277.769	-374.897	-67.903	-1.534.196	0	0
Financiering						

Actie: AC000126: De volledige site van Alverberg omvormen tot een topsportinfrastructuur

Beleidsbudget De volledige site van Alverberg omvormen tot een topsportinfrastructuur

Van 01/01/2020 tot 31/12/2025

	2020	2021	2022	2023	2024	2025
Exploitatie						
Investerings						
Uitgaven	1.253.539	246.461	0	1.450.000	0	0
Ontvangsten	0	0	0	0	0	0
Saldo	-1.253.539	-246.461	0	-1.450.000	0	0
Financiering						

Actie: AC000135: Bouw van een turn(topsport)hal Runkst

Beleidsbudget Bouw van een turn(topsport)hal Runkst

Van 01/01/2020 tot 31/12/2025

	2020	2021	2022	2023	2024	2025
Exploitatie						
Investerings						
Uitgaven	24.230	128.435	32.076	71.624	0	0
Ontvangsten	0	0	0	0	0	0
Saldo	-24.230	-128.435	-32.076	-71.624	0	0
Financiering						

Actie: AC000602: Topsportcoördinator

Beleidsbudget Topsportcoördinator

Van 01/01/2020 tot 31/12/2025

	2020	2021	2022	2023	2024	2025
Exploitatie						
Uitgaven	0	0	85.000	0	0	0
Ontvangsten	0	0	0	0	0	0
Saldo	0	0	-85.000	0	0	0
Investerings						
Financiering						

Actie: AC000619: Partnership Stad Hasselt grote sportevenementen

Beleidsbudget Partnership Stad Hasselt grote sportevenementen

Van 01/01/2020 tot 31/12/2025

	2020	2021	2022	2023	2024	2025
Exploitatie						
Uitgaven	2.500	26.015	72.140	451.140	445.000	10.000
Ontvangsten	0	0	0	0	0	0
Saldo	-2.500	-26.015	-72.140	-451.140	-445.000	-10.000
Investerings						
Financiering						

Actie: AC000771: Ondersteuning ikv topsportbeleid

Beleidsbudget Ondersteuning ikv topsportbeleid

Van 01/01/2021 tot 31/12/2025

	2020	2021	2022	2023	2024	2025
Exploitatie						
Uitgaven	0	20.000	0	0	0	0
Ontvangsten	0	0	0	0	0	0
Saldo	0	-20.000	0	0	0	0
Investerings						
Financiering						

Actie: AC000775: Uitbouw sportinfrastructuur in samenwerking met externe partners

Beleidsbudget Uitbouw sportinfrastructuur in samenwerking met externe partners

Van 01/01/2021 tot 31/12/2025

	2020	2021	2022	2023	2024	2025
Exploitatie						
Investerings						
Uitgaven	0	0	35.828	12.572	0	0
Ontvangsten	0	0	0	0	0	0
Saldo	0	0	-35.828	-12.572	0	0
Financiering						

Actieplan: AP000057: Toegankelijk sporten in wijken en deelgemeenten

3.6.3. Toegankelijk sporten in wijken en deelgemeenten

Van 01/01/2020 tot 31/12/2025

	2020	2021	2022	2023	2024	2025
Exploitatie						
Uitgaven	530.397	401.965	370.573	391.700	403.700	399.500
Ontvangsten	0	0	0	0	0	0
Saldo	-530.397	-401.965	-370.573	-391.700	-403.700	-399.500
Investerings						
Uitgaven	207.632	317.102	106.503	204.502	0	0
Ontvangsten	0	0	0	0	0	0
Saldo	-207.632	-317.102	-106.503	-204.502	0	0
Financiering						

Actie: AC000145: Investeringsstoelagen sport

Beleidsbudget Investeringsstoelagen sport

Van 01/01/2020 tot 31/12/2025

	2020	2021	2022	2023	2024	2025
Exploitatie						
Investerings						
Uitgaven	178.835	283.073	71.506	204.502	0	0
Ontvangsten	0	0	0	0	0	0
Saldo	-178.835	-283.073	-71.506	-204.502	0	0
Financiering						

Actie: AC000146: Ondersteuning van Hasseltse (sport)verenigingen voor de aanleg van o.a. kunstgrasvelden

Beleidsbudget Ondersteuning van Hasseltse (sport)verenigingen voor de aanleg van o.a. kunstgrasvelden

Van 01/01/2020 tot 31/12/2025

Actie: AC000152: Realisatie multi sportcomplex op de Pietelbeeksite

Beleidsbudget Realisatie multi sportcomplex op de Pietelbeeksite

Van 01/01/2020 tot 31/12/2025

Actie: AC000156: Verbeteren bestaande buitensportinfrastructuur

Beleidsbudget Verbeteren bestaande buitensportinfrastructuur

Van 01/01/2020 tot 31/12/2025

	2020	2021	2022	2023	2024	2025
Exploitatie						
Uitgaven	0	20.408	0	10.000	22.000	22.000
Ontvangsten	0	0	0	0	0	0
Saldo	0	-20.408	0	-10.000	-22.000	-22.000
Investerings						
Uitgaven	23.796	34.028	34.997	0	0	0
Ontvangsten	0	0	0	0	0	0
Saldo	-23.796	-34.028	-34.997	0	0	0
Financiering						

Actie: AC000176: Energiebesparende maatregelen sportinfrastructuur

Beleidsbudget Energiebesparende maatregelen sportinfrastructuur

Van 01/01/2020 tot 31/12/2025

Actie: AC000190: Partnerschap wildwaterbaan

Beleidsbudget Partnerschap wildwaterbaan

Van 01/01/2020 tot 31/12/2025

Actie: AC000310: Ruilwinkel

Beleidsbudget Ruilwinkel

Van 01/01/2020 tot 31/12/2025

	2020	2021	2022	2023	2024	2025
Exploitatie						
Uitgaven	5.886	1.260	3.975	4.000	4.000	4.000
Ontvangsten	0	0	0	0	0	0
Saldo	-5.886	-1.260	-3.975	-4.000	-4.000	-4.000
Investerings						
Uitgaven	5.001	0	0	0	0	0
Ontvangsten	0	0	0	0	0	0
Saldo	-5.001	0	0	0	0	0
Financiering						

Actie: AC000319: Opwaardering sportinfrastructuur met het oog op onderhoudsvriendelijke ingrepen en hygiëne

Beleidsbudget Opwaardering sportinfrastructuur met het oog op onderhoudsvriendelijke ingrepen en hygiëne

Van 01/01/2020 tot 31/12/2025

Actie: AC000569: Permanente verbetering en vervanging materialen sportinfrastructuur

Beleidsbudget Permanente verbetering en vervanging materialen sportinfrastructuur

Van 01/01/2020 tot 31/12/2025

	2020	2021	2022	2023	2024	2025
Exploitatie						
Uitgaven	24.525	22.809	24.514	25.000	25.000	25.000
Ontvangsten	0	0	0	0	0	0
Saldo	-24.525	-22.809	-24.514	-25.000	-25.000	-25.000
Investerings						
Financiering						

Actie: AC000583: Openstellen schoolsportinfrastructuur buiten de schooluren

Beleidsbudget Openstellen schoolsportinfrastructuur buiten de schooluren

Van 01/01/2020 tot 31/12/2025

	2020	2021	2022	2023	2024	2025
Exploitatie						
Uitgaven	3.793	0	0	0	0	0
Ontvangsten	0	0	0	0	0	0
Saldo	-3.793	0	0	0	0	0
Investerings						
Financiering						

Actie: AC000600: Uitbreiding wijken en werking ter stimulatie van kansengroepen

Beleidsbudget Uitbreiding wijken en werking ter stimulatie van kansengroepen

Van 01/01/2020 tot 31/12/2025

	2020	2021	2022	2023	2024	2025
Exploitatie						
Uitgaven	15.228	26.953	12.249	20.700	20.700	16.500
Ontvangsten	0	0	0	0	0	0
Saldo	-15.228	-26.953	-12.249	-20.700	-20.700	-16.500
Investerings						
Financiering						

Actie: AC000601: Opwaardering en herstructurering adviesraden sport

Beleidsbudget Opwaardering en herstructurering adviesraden sport

Van 01/01/2020 tot 31/12/2025

	2020	2021	2022	2023	2024	2025
Exploitatie						
Uitgaven	967	536	0	2.000	2.000	2.000
Ontvangsten	0	0	0	0	0	0
Saldo	-967	-536	0	-2.000	-2.000	-2.000
Investerings						
Financiering						

Actie: AC000617: Grascheques (reglement)

Beleidsbudget Grascheques (reglement)

Van 01/01/2020 tot 31/12/2025

	2020	2021	2022	2023	2024	2025
Exploitatie						
Uitgaven	80.000	80.000	79.909	80.000	80.000	80.000
Ontvangsten	0	0	0	0	0	0
Saldo	-80.000	-80.000	-79.909	-80.000	-80.000	-80.000
Investerings						
Financiering						

Actie: AC000618: Verenigingssubsidie aan Hasseltse sportclubs (reglement)

Beleidsbudget Verenigingssubsidie aan Hasseltse sportclubs (reglement)

Van 01/01/2020 tot 31/12/2025

	2020	2021	2022	2023	2024	2025
Exploitatie						
Uitgaven	399.999	250.000	249.926	250.000	250.000	250.000
Ontvangsten	0	0	0	0	0	0
Saldo	-399.999	-250.000	-249.926	-250.000	-250.000	-250.000
Investerings						
Financiering						

Actieplan: AP000123: Investeren in Hasselt cultuurstad

Investeren in Hasselt cultuurstad

Van 01/01/2021 tot 31/12/2025

	2020	2021	2022	2023	2024	2025
Exploitatie						
Investerings						
Uitgaven	0	0	432.140	528.533	1.335.000	1.335.000
Ontvangsten	0	0	0	0	800.000	0
Saldo	0	0	-432.140	-528.533	-535.000	-1.335.000
Financiering						

Actie: AC000797: Investeren in Hasselt cultuurstad

Investeren in Hasselt cultuurstad

Van 01/01/2021 tot 31/12/2025

	2020	2021	2022	2023	2024	2025
Exploitatie						
Investerings						
Uitgaven	0	0	432.140	528.533	1.335.000	1.335.000
Ontvangsten	0	0	0	0	800.000	0
Saldo	0	0	-432.140	-528.533	-535.000	-1.335.000
Financiering						

Actieplan: AP000124: Investeren in Toerisme is een economische speler en spelverdeler

Investeren in Toerisme is een economische speler en spelverdeler

Van 01/01/2021 tot 31/12/2025

	2020	2021	2022	2023	2024	2025
Exploitatie						
Investerings						
Uitgaven	0	0	104.000	321.378	0	0
Ontvangsten	0	0	0	0	0	0
Saldo	0	0	-104.000	-321.378	0	0
Financiering						

Actie: AC000798: Investeren in Toerisme is een economische speler en spelverdeler

Investeren in Toerisme is een economische speler en spelverdeler

Van 01/01/2021 tot 31/12/2025

	2020	2021	2022	2023	2024	2025
Exploitatie						
Investerings						
Uitgaven	0	0	104.000	321.378	0	0
Ontvangsten	0	0	0	0	0	0
Saldo	0	0	-104.000	-321.378	0	0
Financiering						

Actieplan: AP000125: Investeren in Actieve stad

Investeren in Actieve stad

Van 01/01/2021 tot 31/12/2025

	2020	2021	2022	2023	2024	2025
Exploitatie						
Investerings						
Uitgaven	0	0	890.027	7.207.217	1.852.377	1.015.807
Ontvangsten	0	0	0	3.106.039	800.000	0
Saldo	0	0	-890.027	-4.101.178	-1.052.377	-1.015.807
Financiering						

Actie: AC000799: Investeren in Actieve stad

Investeren in Actieve stad

Van 01/01/2021 tot 31/12/2025

	2020	2021	2022	2023	2024	2025
Exploitatie						
Investerings						
Uitgaven	0	0	890.027	7.207.217	1.852.377	1.015.807
Ontvangsten	0	0	0	3.106.039	800.000	0
Saldo	0	0	-890.027	-4.101.178	-1.052.377	-1.015.807
Financiering						

Beleidsdoelstelling: BD000004: Slimme stad van morgen: duurzaam en digitaal

SD4: Slimme stad van morgen: duurzaam en digitaal

Van 01/01/2020 tot 31/12/2025

	2020	2021	2022	2023	2024	2025
Exploitatie						
Uitgaven	761.314	1.398.220	1.368.241	2.659.285	2.202.238	1.822.083
Ontvangsten	103.502	31.536	304.931	756.840	323.980	172.970
Saldo	-657.812	-1.366.685	-1.063.310	-1.902.445	-1.878.258	-1.649.113
Investerings						
Uitgaven	620.744	998.314	2.658.143	8.223.841	1.120.500	490.500
Ontvangsten	26.753	484.124	130.049	421.830	360.000	0
Saldo	-593.991	-514.190	-2.528.095	-7.802.011	-760.500	-490.500
Financiering						

Actieplan: AP000058: Uitstoot CO2 verminderen met >= 40% tegen 2030

4.1.1. Uitstoot CO2 verminderen met >= 40% tegen 2030

Van 01/01/2020 tot 31/12/2025

	2020	2021	2022	2023	2024	2025
Exploitatie						
Uitgaven	135.149	201.160	244.061	909.806	680.030	565.062
Ontvangsten	45.659	0	299.659	750.240	318.180	166.970
Saldo	-89.490	-201.160	55.598	-159.566	-361.850	-398.092
Investerings						
Uitgaven	80.723	170.835	715.207	485.489	0	0
Ontvangsten	0	250.000	0	0	0	0
Saldo	-80.723	79.165	-715.207	-485.489	0	0
Financiering						

Actie: AC000144: Energetische maatregelen mbt bouwwerken aangaande stedelijke patrimonium

Beleidsbudget Energetische maatregelen mbt bouwwerken aangaande stedelijke patrimonium

Van 01/01/2020 tot 31/12/2025

	2020	2021	2022	2023	2024	2025
Exploitatie						
Investerings						
Uitgaven	0	128.208	431.650	477.994	0	0
Ontvangsten	0	250.000	0	0	0	0
Saldo	0	121.792	-431.650	-477.994	0	0
Financiering						

Actie: AC000165: Lichtplan stad Hasselt

Beleidsbudget Lichtplan stad Hasselt

Van 01/01/2020 tot 31/12/2025

	2020	2021	2022	2023	2024	2025
Exploitatie						
Investerings						
Uitgaven	80.723	0	0	0	0	0
Ontvangsten	0	0	0	0	0	0
Saldo	-80.723	0	0	0	0	0
Financiering						

Actie: AC000197: Duurzaam lichtplan in de drie musea

Beleidsbudget Duurzaam lichtplan in de drie musea

Van 01/01/2020 tot 31/12/2025

Actie: AC000198: Installatie waterkrachtcentrale op Hasselts grondgebied

Beleidsbudget Installatie waterkrachtcentrale op Hasselts grondgebied

Van 01/01/2020 tot 31/12/2025

Actie: AC000232: In de musea Stadsmus, Modemuseum en Jenevermuseum wordt een relightingproject uitgevoerd

Beleidsbudget In de musea Stadsmus, Modemuseum en Jenevermuseum wordt een relightingproject uitgevoerd

Van 01/01/2020 tot 31/12/2025

	2020	2021	2022	2023	2024	2025
Exploitatie						
Investerings						
Uitgaven	0	0	283.557	7.496	0	0
Ontvangsten	0	0	0	0	0	0
Saldo	0	0	-283.557	-7.496	0	0
Financiering						

Actie: AC000239: PV-scan en installatie zonnepanelen binnen het stedelijk patrimonium

Beleidsbudget PV-scan en installatie zonnepanelen binnen het stedelijk patrimonium

Van 01/01/2020 tot 31/12/2025

Actie: AC000261: Voorzien van LED-verlichting op de centrale werkplaatsen

Beleidsbudget Voorzien van LED-verlichting op de centrale werkplaatsen

Van 01/01/2020 tot 31/12/2025

Actie: AC000276: Plaatsing batterij aan de CW ism Nuhma en Elia

Beleidsbudget Plaatsing batterij aan de CW ism Nuhma en Elia

Van 01/01/2020 tot 31/12/2025

	2020	2021	2022	2023	2024	2025
Exploitatie						
Investerings						
Uitgaven	0	38.997	0	0	0	0
Ontvangsten	0	0	0	0	0	0
Saldo	0	-38.997	0	0	0	0
Financiering						

Actie: AC000277: Studie uitrusting stedelijke gebouwen met batterijsysteem

Beleidsbudget Studie uitrusting stedelijke gebouwen met batterijsysteem

Van 01/01/2020 tot 31/12/2025

Actie: AC000306: Pilotproject inzake prestatiecontracten voor huishoudelijke apparaten

Beleidsbudget Pilotproject inzake prestatiecontracten voor huishoudelijke apparaten

Van 01/01/2020 tot 31/12/2025

	2020	2021	2022	2023	2024	2025
Exploitatie						
Uitgaven	0	0	0	0	0	0
Ontvangsten	45.659	0	0	15.750	15.750	15.750
Saldo	45.659	0	0	15.750	15.750	15.750
Investerings						
Financiering						

Actie: AC000372: Acties naar rechtspersonen met focus op elektriciteitsverbruik

Beleidsbudget Acties naar rechtspersonen met focus op elektriciteitsverbruik

Van 01/01/2020 tot 31/12/2025

	2020	2021	2022	2023	2024	2025
Exploitatie						
Uitgaven	2.129	528	0	49.000	27.000	24.000
Ontvangsten	0	0	0	0	0	0
Saldo	-2.129	-528	0	-49.000	-27.000	-24.000
Investerings						
Financiering						

Actie: AC000376: Acties naar burgers met focus op huishoudelijke verwarming

Beleidsbudget Acties naar burgers met focus op huishoudelijke verwarming

Van 01/01/2020 tot 31/12/2025

	2020	2021	2022	2023	2024	2025
Exploitatie						
Uitgaven	30.452	137.161	129.845	388.382	276.244	280.454
Ontvangsten	0	0	299.659	432.060	0	0
Saldo	-30.452	-137.161	169.814	43.678	-276.244	-280.454
Investerings						
Uitgaven	0	3.630	0	0	0	0
Ontvangsten	0	0	0	0	0	0
Saldo	0	-3.630	0	0	0	0
Financiering						

Actie: AC000377: EPC-studie van (niet)stedelijke gebouwen

Beleidsbudget EPC-studie van (niet)stedelijke gebouwen

Van 01/01/2020 tot 31/12/2025

	2020	2021	2022	2023	2024	2025
Exploitatie						
Uitgaven	7.282	4.293	0	33.775	0	0
Ontvangsten	0	0	0	0	0	0
Saldo	-7.282	-4.293	0	-33.775	0	0
Investerings						
Financiering						

Actie: AC000378: Broeikasbomen

Beleidsbudget Broeikasbomen

Van 01/01/2020 tot 31/12/2025

	2020	2021	2022	2023	2024	2025
Exploitatie						
Uitgaven	39.172	26.756	54.759	45.000	45.000	45.000
Ontvangsten	0	0	0	0	0	0
Saldo	-39.172	-26.756	-54.759	-45.000	-45.000	-45.000
Investerings						
Financiering						

Actie: AC000379: ICT - Webloket: inschrijvingen evenementen

Beleidsbudget ICT - Webloket: inschrijvingen evenementen

Van 01/01/2020 tot 31/12/2025

Actie: AC000405: Duurzaam gedrag bevorderen

Beleidsbudget Duurzaam gedrag bevorderen

Van 01/01/2020 tot 31/12/2025

	2020	2021	2022	2023	2024	2025
Exploitatie						
Uitgaven	47.165	27.422	47.899	57.546	28.846	30.346
Ontvangsten	0	0	0	0	0	0
Saldo	-47.165	-27.422	-47.899	-57.546	-28.846	-30.346
Investerings						
Financiering						

Actie: AC000408: Onderhoudskosten installaties hernieuwbare energie

Beleidsbudget Onderhoudskosten installaties hernieuwbare energie

Van 01/01/2020 tot 31/12/2025

	2020	2021	2022	2023	2024	2025
Exploitatie						
Uitgaven	3.949	0	6.154	10.225	14.000	14.000
Ontvangsten	0	0	0	0	0	0
Saldo	-3.949	0	-6.154	-10.225	-14.000	-14.000
Investerings						
Financiering						

Actie: AC000413: Bekomen ISO50001-label

Beleidsbudget Bekomen ISO50001-label

Van 01/01/2020 tot 31/12/2025

	2020	2021	2022	2023	2024	2025
Exploitatie						
Uitgaven	0	0	403	0	0	0
Ontvangsten	0	0	0	0	0	0
Saldo	0	0	-403	0	0	0
Investerings						
Financiering						

Actie: AC000708: Bond Beter Leefmilieu (nominatief)

Beleidsbudget Bond Beter Leefmilieu (nominatief)

Van 01/01/2020 tot 31/12/2025

	2020	2021	2022	2023	2024	2025
Exploitatie						
Uitgaven	2.500	2.500	2.500	0	0	0
Ontvangsten	0	0	0	0	0	0
Saldo	-2.500	-2.500	-2.500	0	0	0
Investerings						
Financiering						

Actie: AC000709: Limburgse Milieukoepel (nominatief)

Beleidsbudget Limburgse Milieukoepel (nominatief)

Van 01/01/2020 tot 31/12/2025

	2020	2021	2022	2023	2024	2025
Exploitatie						
Uitgaven	2.500	2.500	2.500	0	0	0
Ontvangsten	0	0	0	0	0	0
Saldo	-2.500	-2.500	-2.500	0	0	0
Investerings						
Financiering						

Actie: AC000849: Circulaire Economie

Beleidsbudget Circulaire Economie

Van 01/01/2022 tot 31/12/2025

	2020	2021	2022	2023	2024	2025
Exploitatie						
Uitgaven	0	0	0	325.878	288.940	171.262
Ontvangsten	0	0	0	302.430	302.430	151.220
Saldo	0	0	0	-23.448	13.490	-20.042
Investerings						
Financiering						

Actieplan: AP000059: Maatregelen om de stedelijke infrastructuur aan te passen a/d effecten van het veranderd klimaat

4.1.2. Maatregelen om de stedelijke infrastructuur aan te passen a/d effecten van het veranderd klimaat

Van 01/01/2020 tot 31/12/2025

	2020	2021	2022	2023	2024	2025
Exploitatie						
Uitgaven	994	10.041	980	0	0	0
Ontvangsten	57.843	23.520	0	0	0	0
Saldo	56.849	13.478	-980	0	0	0
Investerings						
Uitgaven	213.295	14.995	60.044	7.090	0	0
Ontvangsten	1.753	0	0	0	0	0
Saldo	-211.542	-14.995	-60.044	-7.090	0	0
Financiering						

Actie: AC000196: Inrichten van een aantal tuinstraten

Beleidsbudget Inrichten van een aantal tuinstraten

Van 01/01/2020 tot 31/12/2025

Actie: AC000231: Uitvoeren van projecten ovv klimaatadaptatie met hoge sensibiliserende waarde intern en extern

Beleidsbudget Uitvoeren van projecten op vlak van klimaatadaptatie met hoge sensibiliserende waarde intern en extern

Van 01/01/2020 tot 31/12/2025

Actie: AC000244: Vergroenen en ontharden van speelplaatsen op scholen

Beleidsbudget Vergroenen en ontharden van speelplaatsen op scholen

Van 01/01/2020 tot 31/12/2025

	2020	2021	2022	2023	2024	2025
Exploitatie						
Investerings						
Uitgaven	10.000	14.995	60.044	7.090	0	0
Ontvangsten	0	0	0	0	0	0
Saldo	-10.000	-14.995	-60.044	-7.090	0	0
Financiering						

Actie: AC000249: Project: Ruimte voor bomen (klimaatbomen)

Beleidsbudget Project: Ruimte voor bomen (klimaatbomen)

Van 01/01/2020 tot 31/12/2025

	2020	2021	2022	2023	2024	2025
Exploitatie						
Uitgaven	0	8.639	0	0	0	0
Ontvangsten	0	23.520	0	0	0	0
Saldo	0	14.880	0	0	0	0
Investerings						
Uitgaven	425	0	0	0	0	0
Ontvangsten	0	0	0	0	0	0
Saldo	-425	0	0	0	0	0
Financiering						

Actie: AC000295: Uitvoering klimaatgroenscan

Beleidsbudget Uitvoering klimaatgroenscan

Van 01/01/2020 tot 31/12/2025

Actie: AC000433: Tegeltuinen

Beleidsbudget Tegeltuinen

Van 01/01/2020 tot 31/12/2025

	2020	2021	2022	2023	2024	2025
Exploitatie						
Uitgaven	994	1.402	980	0	0	0
Ontvangsten	0	0	0	0	0	0
Saldo	-994	-1.402	-980	0	0	0
Investerings						
Financiering						

Actie: AC000435: Onderzoek beste inschakeling van onze daken

Beleidsbudget Onderzoek beste inschakeling van onze daken

Van 01/01/2020 tot 31/12/2025

Actie: AC000712: Verhogen energie-efficiëntie eigen patrimonium en installaties

Beleidsbudget Verhogen energie-efficiëntie eigen patrimonium en installaties

Van 01/01/2020 tot 31/12/2025

	2020	2021	2022	2023	2024	2025
Exploitatie						
Uitgaven	0	0	0	0	0	0
Ontvangsten	57.843	0	0	0	0	0
Saldo	57.843	0	0	0	0	0
Investerings						
Uitgaven	0	0	0	0	0	0
Ontvangsten	1.753	0	0	0	0	0
Saldo	1.753	0	0	0	0	0
Financiering						

Actie: AC000727: Aankoop gronden ikv biodiversiteit

Beleidsbudget aankoop gronden ikv biodiversiteit

Van 01/01/2020 tot 31/12/2025

	2020	2021	2022	2023	2024	2025
Exploitatie						
Investerings						
Uitgaven	202.870	0	0	0	0	0
Ontvangsten	0	0	0	0	0	0
Saldo	-202.870	0	0	0	0	0
Financiering						

Actieplan: AP000060: Meer groen en blauw i.f.v. klimaat en gezondheid

4.2.1. Meer groen en blauw i.f.v. klimaat en gezondheid

Van 01/01/2020 tot 31/12/2025

	2020	2021	2022	2023	2024	2025
Exploitatie						
Uitgaven	36.000	34.656	36.000	36.300	36.300	0
Ontvangsten	0	0	0	0	0	0
Saldo	-36.000	-34.656	-36.000	-36.300	-36.300	0
Investerings						
Uitgaven	2.318	0	14.865	11.489	0	0
Ontvangsten	0	0	0	0	0	0
Saldo	-2.318	0	-14.865	-11.489	0	0
Financiering						

Actie: AC000253: Verfijning groenstructuurplan

Beleidsbudget Verfijning groenstructuurplan

Van 01/01/2020 tot 31/12/2025

	2020	2021	2022	2023	2024	2025
Exploitatie						
Uitgaven	36.000	34.656	36.000	36.300	36.300	0
Ontvangsten	0	0	0	0	0	0
Saldo	-36.000	-34.656	-36.000	-36.300	-36.300	0
Investerings						
Uitgaven	2.318	0	14.865	11.489	0	0
Ontvangsten	0	0	0	0	0	0
Saldo	-2.318	0	-14.865	-11.489	0	0
Financiering						

Actie: AC000333: Project bloemenbuurten i.s.m. PR8 (nominatief)

Beleidsbudget Project bloemenbuurten i.s.m. PR8 (nominatief)

Van 01/01/2020 tot 31/12/2025

Actieplan: AP000061: Verbinden natuurgebieden, behoud en uitbreiding natuur en bos

4.2.2. Verbinden natuurgebieden, behoud en uitbreiding natuur en bos

Van 01/01/2020 tot 31/12/2025

	2020	2021	2022	2023	2024	2025
Exploitatie						
Uitgaven	33.760	74.216	71.533	79.644	84.500	52.500
Ontvangsten	0	0	0	0	0	0
Saldo	-33.760	-74.216	-71.533	-79.644	-84.500	-52.500
Investerings						
Uitgaven	89.839	436.675	210.165	12.712	0	0
Ontvangsten	0	234.124	6.687	0	0	0
Saldo	-89.839	-202.551	-203.479	-12.712	0	0
Financiering						

Actie: AC000157: (Her)aanleg parken

Beleidsbudget (Her)aanleg parken

Van 01/01/2020 tot 31/12/2025

	2020	2021	2022	2023	2024	2025
Exploitatie						
Investerings						
Uitgaven	0	17.061	0	0	0	0
Ontvangsten	0	0	0	0	0	0
Saldo	0	-17.061	0	0	0	0
Financiering						

Actie: AC000187: Leveren en planten van bomen

Beleidsbudget Leveren en planten van bomen

Van 01/01/2020 tot 31/12/2025

	2020	2021	2022	2023	2024	2025
Exploitatie						
Investerings						
Uitgaven	66.273	249.419	30.208	8.850	0	0
Ontvangsten	0	0	0	0	0	0
Saldo	-66.273	-249.419	-30.208	-8.850	0	0
Financiering						

Actie: AC000201: ICT - Webloket en Backoffice: subsidieaanvragen/premies

Beleidsbudget ICT - Webloket en Backoffice: subsidieaanvragen/premies

Van 01/01/2020 tot 31/12/2025

Actie: AC000218: Vervanging van afgestorven beplanting

Beleidsbudget Vervanging van afgestorven beplanting

Van 01/01/2020 tot 31/12/2025

	2020	2021	2022	2023	2024	2025
Exploitatie						
Investerings						
Uitgaven	17.469	8.523	0	0	0	0
Ontvangsten	0	0	0	0	0	0
Saldo	-17.469	-8.523	0	0	0	0
Financiering						

Actie: AC000226: Leveren en plaatsen van hekwerken

Beleidsbudget Leveren en plaatsen van hekwerken

Van 01/01/2020 tot 31/12/2025

	2020	2021	2022	2023	2024	2025
Exploitatie						
Investerings						
Uitgaven	6.097	40.855	17.729	3.862	0	0
Ontvangsten	0	0	0	0	0	0
Saldo	-6.097	-40.855	-17.729	-3.862	0	0
Financiering						

Actie: AC000227: Leveren en plaatsen van parkmeubilair: banken, bloembakken, bloemenschalen, enz

Beleidsbudget Leveren en plaatsen van parkmeubilair: banken, bloembakken, bloemenschalen, enz

Van 01/01/2020 tot 31/12/2025

	2020	2021	2022	2023	2024	2025
Exploitatie						
Investerings						
Uitgaven	0	2.009	0	0	0	0
Ontvangsten	0	0	0	0	0	0
Saldo	0	-2.009	0	0	0	0
Financiering						

Actie: AC000238: Versterken domein Kiewit door uitvoeren landschappelijke ingrepen ikv "de wijers beleven"

Beleidsbudget Versterken domein Kiewit door uitvoeren landschappelijke ingrepen ikv landinrichtingsproject "de wijers beleven"

Van 01/01/2020 tot 31/12/2025

	2020	2021	2022	2023	2024	2025
Exploitatie						
Uitgaven	0	22.798	0	0	0	0
Ontvangsten	0	0	0	0	0	0
Saldo	0	-22.798	0	0	0	0
Investerings						
Uitgaven	0	0	0	0	0	0
Ontvangsten	0	9.124	6.687	0	0	0
Saldo	0	9.124	6.687	0	0	0
Financiering						

Actie: AC000246: (Her)aanleg van diverse hondenweides

Beleidsbudget (Her)aanleg van diverse hondenweides

Van 01/01/2020 tot 31/12/2025

Actie: AC000254: Inventarisatie bomen met oog op beter beheer

Beleidsbudget Inventarisatie bomen met oog op beter beheer

Van 01/01/2020 tot 31/12/2025

	2020	2021	2022	2023	2024	2025
Exploitatie						
Investerings						
Uitgaven	0	73.169	11.258	0	0	0
Ontvangsten	0	0	0	0	0	0
Saldo	0	-73.169	-11.258	0	0	0
Financiering						

Actie: AC000256: Opwaarderen bijenhal

Beleidsbudget Opwaarderen bijenhal

Van 01/01/2020 tot 31/12/2025

	2020	2021	2022	2023	2024	2025
Exploitatie						
Investerings						
Uitgaven	0	0	101.654	0	0	0
Ontvangsten	0	0	0	0	0	0
Saldo	0	0	-101.654	0	0	0
Financiering						

Actie: AC000262: Project NATUUR IN JE BUURT - Onderzoek omtrent duurzaam behoud van oude bomen

Beleidsbudget Project NATUUR IN JE BUURT - Onderzoek omtrent duurzaam behoud van oude bomen

Van 01/01/2020 tot 31/12/2025

	2020	2021	2022	2023	2024	2025
Exploitatie						
Investerings						
Uitgaven	0	0	49.317	0	0	0
Ontvangsten	0	225.000	0	0	0	0
Saldo	0	225.000	-49.317	0	0	0
Financiering						

Actie: AC000263: Beschermen en verbeteren van de conditie van (veteraan)-bomen

Beleidsbudget Beschermen en verbeteren van de conditie van (veteraan)-bomen

Van 01/01/2020 tot 31/12/2025

Actie: AC000282: Opmaak bomenplan

Beleidsbudget Opmaak bomenplan

Van 01/01/2020 tot 31/12/2025

	2020	2021	2022	2023	2024	2025
Exploitatie						
Investerings						
Uitgaven	0	36.298	0	0	0	0
Ontvangsten	0	0	0	0	0	0
Saldo	0	-36.298	0	0	0	0
Financiering						

Actie: AC000283: Implementatie van I Tree

Beleidsbudget Implementatie van I Tree

Van 01/01/2020 tot 31/12/2025

Actie: AC000288: Leveren en planten van bomen

Beleidsbudget Leveren en planten van bomen

Van 01/01/2020 tot 31/12/2025

Actie: AC000289: Park-initiatief - Aanpassingen deel tuinpark gouverneur

Beleidsbudget Park-initiatief - Aanpassingen deel tuinpark gouverneur

Van 01/01/2020 tot 31/12/2025

Actie: AC000301: Aanleg en beheer van volkstuinjes

Beleidsbudget Aanleg en beheer van volkstuinjes

Van 01/01/2020 tot 31/12/2025

	2020	2021	2022	2023	2024	2025
Exploitatie						
Uitgaven	948	5.248	6.214	5.000	5.000	0
Ontvangsten	0	0	0	0	0	0
Saldo	-948	-5.248	-6.214	-5.000	-5.000	0
Investerings						
Uitgaven	0	9.340	0	0	0	0
Ontvangsten	0	0	0	0	0	0
Saldo	0	-9.340	0	0	0	0
Financiering						

Actie: AC000334: Opdracht aan Regionaal Landschap (nominatief)

Beleidsbudget Opdracht aan Regionaal Landschap (nominatief)

Van 01/01/2020 tot 31/12/2025

Actie: AC000373: Onderhouden groene openbare ruimte van Domein Kiewit

Beleidsbudget Onderhouden groene openbare ruimte van Domein Kiewit

Van 01/01/2020 tot 31/12/2025

	2020	2021	2022	2023	2024	2025
Exploitatie						
Uitgaven	6.406	12.304	11.605	10.000	10.000	10.000
Ontvangsten	0	0	0	0	0	0
Saldo	-6.406	-12.304	-11.605	-10.000	-10.000	-10.000
Investerings						
Financiering						

Actie: AC000374: Beheer bossen - Omvorming, dunning en verwijderen van stormschade

Beleidsbudget Beheer bossen - Omvorming, dunning en verwijderen van stormschade

Van 01/01/2020 tot 31/12/2025

Actie: AC000407: Natuureducatieve werking Domein Kiewit versterken

Beleidsbudget Natuureducatieve werking Domein Kiewit versterken

Van 01/01/2020 tot 31/12/2025

	2020	2021	2022	2023	2024	2025
Exploitatie						
Uitgaven	16.277	17.326	32.750	49.144	54.000	27.000
Ontvangsten	0	0	0	0	0	0
Saldo	-16.277	-17.326	-32.750	-49.144	-54.000	-27.000
Investerings						
Financiering						

Actie: AC000409: Ondersteuning scholen i.k.v. duurzaamheid

Beleidsbudget Ondersteuning scholen i.k.v. duurzaamheid

Van 01/01/2020 tot 31/12/2025

	2020	2021	2022	2023	2024	2025
Exploitatie						
Uitgaven	9.428	8.984	30	2.000	2.000	2.000
Ontvangsten	0	0	0	0	0	0
Saldo	-9.428	-8.984	-30	-2.000	-2.000	-2.000
Investerings						
Financiering						

Actie: AC000411: Samenwerking vrijwillige kringloopkrachten en Imkersbond

Beleidsbudget Samenwerking vrijwillige kringloopkrachten en Imkersbond

Van 01/01/2020 tot 31/12/2025

	2020	2021	2022	2023	2024	2025
Exploitatie						
Uitgaven	701	1.506	5.999	3.500	3.500	3.500
Ontvangsten	0	0	0	0	0	0
Saldo	-701	-1.506	-5.999	-3.500	-3.500	-3.500
Investerings						
Financiering						

Actie: AC000431: Aanleg van bloemrijke bermen

Beleidsbudget Aanleg van bloemrijke bermen

Van 01/01/2020 tot 31/12/2025

	2020	2021	2022	2023	2024	2025
Exploitatie						
Uitgaven	0	0	14.231	5.000	5.000	5.000
Ontvangsten	0	0	0	0	0	0
Saldo	0	0	-14.231	-5.000	-5.000	-5.000
Investerings						
Financiering						

Actie: AC000432: Aanplanten van bloembollen met oog op verwildering

Beleidsbudget Aanplanten van bloembollen met oog op verwildering

Van 01/01/2020 tot 31/12/2025

	2020	2021	2022	2023	2024	2025
Exploitatie						
Uitgaven	0	6.050	704	5.000	5.000	5.000
Ontvangsten	0	0	0	0	0	0
Saldo	0	-6.050	-704	-5.000	-5.000	-5.000
Investerings						
Financiering						

Actieplan: AP000062: Inzetten op korte keten in lokaal ondernemerschap

4.3.1. Inzetten op korte keten in lokaal ondernemerschap

Van 01/01/2020 tot 31/12/2025

	2020	2021	2022	2023	2024	2025
Exploitatie						
Uitgaven	56.003	28.554	12.751	2.400	0	3.000
Ontvangsten	0	0	0	0	0	0
Saldo	-56.003	-28.554	-12.751	-2.400	0	-3.000
Investerings						
Financiering						

Actie: AC000406: Duurzame voedselstrategie

Beleidsbudget Duurzame voedselstrategie

Van 01/01/2020 tot 31/12/2025

	2020	2021	2022	2023	2024	2025
Exploitatie						
Uitgaven	56.003	28.554	12.751	2.400	0	3.000
Ontvangsten	0	0	0	0	0	0
Saldo	-56.003	-28.554	-12.751	-2.400	0	-3.000
Investerings						
Financiering						

Actieplan: AP000063: Betrokkenheid van inwoners, bedrijven, organisaties bij natuur vergroten

4.3.3. Betrokkenheid van inwoners, bedrijven, organisaties bij natuur vergroten

Van 01/01/2020 tot 31/12/2025

	2020	2021	2022	2023	2024	2025
Exploitatie						
Uitgaven	11.250	59.139	15.574	14.808	14.508	14.508
Ontvangsten	0	0	0	0	0	0
Saldo	-11.250	-59.139	-15.574	-14.808	-14.508	-14.508
Investerings						
Uitgaven	13.374	74.802	0	0	0	0
Ontvangsten	0	0	0	0	0	0
Saldo	-13.374	-74.802	0	0	0	0
Financiering						

Actie: AC000257: Versterken domein Kiewit door interactieve belevenisroute omv gezinnen - wandeling Kiewit - Bokrijk

Beleidsbudget Versterken domein Kiewit door interactieve belevenisroute op maat van gezinnen - wandeling Kiewit - Bokrijk

Van 01/01/2020 tot 31/12/2025

	2020	2021	2022	2023	2024	2025
Exploitatie						
Investerings						
Uitgaven	13.374	74.802	0	0	0	0
Ontvangsten	0	0	0	0	0	0
Saldo	-13.374	-74.802	0	0	0	0
Financiering						

Actie: AC000296: Opmaak plan om de Hasselaar in contact te brengen met (minder) bekende fauna en flora

Beleidsbudget Opmaak plan om de Hasselaar in contact te brengen met (minder) bekende fauna en flora

Van 01/01/2020 tot 31/12/2025

	2020	2021	2022	2023	2024	2025
Exploitatie						
Uitgaven	11.250	59.139	15.574	14.808	14.508	14.508
Ontvangsten	0	0	0	0	0	0
Saldo	-11.250	-59.139	-15.574	-14.808	-14.508	-14.508
Investerings						
Financiering						

Actieplan: AP000064: Slimme, creatieve en innovatieve oplossingen voor stadsuitdagingen

4.4.1. Slimme, creatieve en innovatieve oplossingen voor stadsuitdagingen

Van 01/01/2020 tot 31/12/2025

	2020	2021	2022	2023	2024	2025
Exploitatie						
Uitgaven	0	218	6.999	59.000	134.259	95.927
Ontvangsten	0	0	0	0	0	0
Saldo	0	-218	-6.999	-59.000	-134.259	-95.927
Investerings						
Uitgaven	9.595	119.168	133.002	0	0	0
Ontvangsten	0	0	0	0	0	0
Saldo	-9.595	-119.168	-133.002	0	0	0
Financiering						

Actie: AC000181: ICT - Automatisatie webloketten

Beleidsbudget ICT - Automatisatie webloketten

Van 01/01/2020 tot 31/12/2025

Actie: AC000224: ICT - Webloketten en stadsapp

Beleidsbudget ICT - Webloketten en stadsapp

Van 01/01/2020 tot 31/12/2025

	2020	2021	2022	2023	2024	2025
Exploitatie						
Uitgaven	0	218	6.999	54.000	129.259	90.927
Ontvangsten	0	0	0	0	0	0
Saldo	0	-218	-6.999	-54.000	-129.259	-90.927
Investerings						
Uitgaven	9.595	119.168	140.229	0	0	0
Ontvangsten	0	0	0	0	0	0
Saldo	-9.595	-119.168	-140.229	0	0	0
Financiering						

Actie: AC000304: Aanpassingen klimaatinstallatie

Beleidsbudget Aanpassingen klimaatinstallatie

Van 01/01/2020 tot 31/12/2025

	2020	2021	2022	2023	2024	2025
Exploitatie						
Investerings						
Uitgaven	0	0	-7.227	0	0	0
Ontvangsten	0	0	0	0	0	0
Saldo	0	0	7.227	0	0	0
Financiering						

Actie: AC000544: Omgevingsanalyse en extern ambassadeurschap

Beleidsbudget Omgevingsanalyse en extern ambassadeurschap

Van 01/01/2020 tot 31/12/2025

	2020	2021	2022	2023	2024	2025
Exploitatie						
Uitgaven	0	0	0	5.000	5.000	5.000
Ontvangsten	0	0	0	0	0	0
Saldo	0	0	0	-5.000	-5.000	-5.000
Investerings						
Financiering						

Actieplan: AP000065: Hasselt inspireert door slimme, creatieve en innovatieve oplossingen voor stadsuitdagingen

4.5.1. Hasselt inspireert door toepassing van slimme, creatieve en innovatieve oplossingen voor stadsuitdagingen

Van 01/01/2020 tot 31/12/2025

Actie: AC000697: Hasselt inspireert door slimme, creatieve en innovatieve oplossingen voor stadsuitdagingen 2020-2025

Beleidsbudget Hasselt inspireert door slimme, creatieve en innovatieve oplossingen voor stadsuitdagingen 2020-2025

Van 01/01/2020 tot 31/12/2025

Actieplan: AP000066: Stadskern van de 21ste eeuw

4.5.2. Stadskern van de 21ste eeuw

Van 01/01/2020 tot 31/12/2025

Actie: AC000228: ICT - Infrastructuur: Uitbreiding WIFI netwerk

Beleidsbudget ICT - Infrastructuur: Uitbreiding WIFI netwerk

Van 01/01/2020 tot 31/12/2025

Actieplan: AP000067: De BHL omvormen tot een (digitaal) kenniscentrum met doelgerichte werking

4.5.3. De BHL omvormen tot een (digitaal) kenniscentrum met doelgerichte werking

Van 01/01/2020 tot 31/12/2025

	2020	2021	2022	2023	2024	2025
Exploitatie						
Uitgaven	7.400	8.100	16.095	16.000	15.000	15.000
Ontvangsten	0	3.474	526	1.000	0	0
Saldo	-7.400	-4.627	-15.568	-15.000	-15.000	-15.000
Investerings						
Uitgaven	13.557	28.643	0	0	0	0
Ontvangsten	0	0	0	0	0	0
Saldo	-13.557	-28.643	0	0	0	0
Financiering						

Actie: AC000568: Uitbreiding bibliotheekwerking in de wijken

Beleidsbudget Uitbreiding bibliotheekwerking in de wijken

Van 01/01/2020 tot 31/12/2025

	2020	2021	2022	2023	2024	2025
Exploitatie						
Uitgaven	7.400	8.100	16.095	16.000	15.000	15.000
Ontvangsten	0	3.474	526	1.000	0	0
Saldo	-7.400	-4.627	-15.568	-15.000	-15.000	-15.000
Investerings						
Uitgaven	13.557	28.643	0	0	0	0
Ontvangsten	0	0	0	0	0	0
Saldo	-13.557	-28.643	0	0	0	0
Financiering						

Actieplan: AP000068: Slimme en meetbare mobiliteit

4.5.4. Slimme en meetbare mobiliteit

Van 01/01/2020 tot 31/12/2025

	2020	2021	2022	2023	2024	2025
Exploitatie						
Uitgaven	63.477	113.299	85.389	36.268	142.000	121.000
Ontvangsten	0	0	0	0	0	0
Saldo	-63.477	-113.299	-85.389	-36.268	-142.000	-121.000
Investerings						
Financiering						

Actie: AC000143: ICT - Mobiliteit: Parkeren/popup-palen/DVMS - smart parkeren

Beleidsbudget ICT - Mobiliteit: Parkeren/popup-palen/DVMS - smart parkeren

Van 01/01/2020 tot 31/12/2025

Actie: AC000247: Parkeerhandhaving

Beleidsbudget Parkeerhandhaving

Van 01/01/2020 tot 31/12/2025

	2020	2021	2022	2023	2024	2025
Exploitatie						
Uitgaven	0	0	0	0	142.000	121.000
Ontvangsten	0	0	0	0	0	0
Saldo	0	0	0	0	-142.000	-121.000
Investerings						
Financiering						

Actie: AC000673: Vervoer op maat

Beleidsbudget Vervoer op maat

Van 01/01/2020 tot 31/12/2025

	2020	2021	2022	2023	2024	2025
Exploitatie						
Uitgaven	20.000	1.331	45.971	35.431	0	0
Ontvangsten	0	0	0	0	0	0
Saldo	-20.000	-1.331	-45.971	-35.431	0	0
Investerings						
Financiering						

Actie: AC000674: Promotie en marketing mobiliteitsbeleid

Beleidsbudget Promotie en marketing mobiliteitsbeleid

Van 01/01/2020 tot 31/12/2025

	2020	2021	2022	2023	2024	2025
Exploitatie						
Uitgaven	43.477	111.968	39.418	837	0	0
Ontvangsten	0	0	0	0	0	0
Saldo	-43.477	-111.968	-39.418	-837	0	0
Investerings						
Financiering						

Actieplan: AP000069: Dashboard mobiliteit voor beleidsondersteuning

4.5.5. Dashboard mobiliteit voor beleidsondersteuning

Van 01/01/2020 tot 31/12/2025

Actie: AC000698: Dashboard mobiliteit voor beleidsondersteuning 2020-2025

Beleidsbudget Dashboard mobiliteit voor beleidsondersteuning 2020-2025

Van 01/01/2020 tot 31/12/2025

Actieplan: AP000070: Inzetten op smart mobility

4.5.6. Inzetten op smart mobility

Van 01/01/2020 tot 31/12/2025

Actie: AC000699: Inzetten op smart mobility 2020-2025

Beleidsbudget Inzetten op smart mobility 2020-2025

Van 01/01/2020 tot 31/12/2025

Actieplan: AP000071: Interne communicatie (intranet, onthaal nieuwkomers,...)

4.6.1. Interne communicatie (intranet, onthaal nieuwkomers,...)

Van 01/01/2020 tot 31/12/2025

	2020	2021	2022	2023	2024	2025
Exploitatie						
Uitgaven	23.367	21.854	0	0	0	0
Ontvangsten	0	0	0	0	0	0
Saldo	-23.367	-21.854	0	0	0	0
Investerings						
Financiering						

Actie: AC000545: Adoptietraject Office 365

Beleidsbudget Adoptietraject Office 365

Van 01/01/2020 tot 31/12/2025

	2020	2021	2022	2023	2024	2025
Exploitatie						
Uitgaven	23.367	21.854	0	0	0	0
Ontvangsten	0	0	0	0	0	0
Saldo	-23.367	-21.854	0	0	0	0
Investerings						
Financiering						

Actieplan: AP000072: Externe communicatie (Stadsapp, website,...)

4.6.2. Externe communicatie (Stadsapp, website,...)

Van 01/01/2020 tot 31/12/2025

	2020	2021	2022	2023	2024	2025
Exploitatie						
Uitgaven	310.376	255.644	518.429	654.507	441.535	451.735
Ontvangsten	0	4.543	4.745	5.600	5.800	6.000
Saldo	-310.376	-251.101	-513.684	-648.907	-435.735	-445.735
Investerings						
Financiering						

Actie: AC000448: ICT - Digitale kadobon

Beleidsbudget ICT - Digitale kadobon

Van 01/01/2020 tot 31/12/2025

	2020	2021	2022	2023	2024	2025
Exploitatie						
Uitgaven	0	0	0	50.270	50.270	50.270
Ontvangsten	0	0	0	0	0	0
Saldo	0	0	0	-50.270	-50.270	-50.270
Investerings						
Financiering						

Actie: AC000546: Employer branding

Beleidsbudget Employer branding

Van 01/01/2020 tot 31/12/2025

	2020	2021	2022	2023	2024	2025
Exploitatie						
Uitgaven	39.233	6.131	16.800	38.757	16.265	16.265
Ontvangsten	0	0	0	0	0	0
Saldo	-39.233	-6.131	-16.800	-38.757	-16.265	-16.265
Investerings						
Financiering						

Actie: AC000547: Communicatiebudget

Beleidsbudget Communicatiebudget

Van 01/01/2020 tot 31/12/2025

	2020	2021	2022	2023	2024	2025
Exploitatie						
Uitgaven	271.143	249.513	501.629	565.480	375.000	385.200
Ontvangsten	0	4.543	4.745	5.600	5.800	6.000
Saldo	-271.143	-244.970	-496.884	-559.880	-369.200	-379.200
Investerings						
Financiering						

Actieplan: AP000073: Afstemming backoffice-systemen in één geïntegreerd systeem

4.7.1. Afstemming backoffice-systemen in één geïntegreerd systeem

Van 01/01/2020 tot 31/12/2025

	2020	2021	2022	2023	2024	2025
Exploitatie						
Uitgaven	0	0	0	238.822	217.642	222.519
Ontvangsten	0	0	0	0	0	0
Saldo	0	0	0	-238.822	-217.642	-222.519
Investerings						
Financiering						

Actie: AC000324: Optimaliseren van dossieropvolging en informatiestroming

Beleidsbudget Optimaliseren van dossieropvolging en informatiestroming

Van 01/01/2020 tot 31/12/2025

	2020	2021	2022	2023	2024	2025
Exploitatie						
Uitgaven	0	0	0	238.822	217.642	222.519
Ontvangsten	0	0	0	0	0	0
Saldo	0	0	0	-238.822	-217.642	-222.519
Investerings						
Financiering						

Actieplan: AP000074: Digitaliseren van de administratieve processen

4.7.2. Digitaliseren van de administratieve processen

Van 01/01/2020 tot 31/12/2025

	2020	2021	2022	2023	2024	2025
Exploitatie						
Uitgaven	83.537	591.340	360.431	611.729	436.464	280.831
Ontvangsten	0	0	0	0	0	0
Saldo	-83.537	-591.340	-360.431	-611.729	-436.464	-280.831
Investerings						
Uitgaven	198.043	153.195	12.102	8.235	0	0
Ontvangsten	25.000	0	0	0	0	0
Saldo	-173.043	-153.195	-12.102	-8.235	0	0
Financiering						

Actie: AC000169: ICT - EBS

Beleidsbudget ICT - EBS

Van 01/01/2020 tot 31/12/2025

	2020	2021	2022	2023	2024	2025
Exploitatie						
Investerings						
Uitgaven	0	0	0	0	0	0
Ontvangsten	25.000	0	0	0	0	0
Saldo	25.000	0	0	0	0	0
Financiering						

Actie: AC000213: ICT - Aanpassing/uitbreiding/vervanging bestaande applicaties

Beleidsbudget ICT - Aanpassing/uitbreiding/vervanging bestaande applicaties

Van 01/01/2020 tot 31/12/2025

	2020	2021	2022	2023	2024	2025
Exploitatie						
Uitgaven	65.249	230.142	123.450	255.609	251.516	260.831
Ontvangsten	0	0	0	0	0	0
Saldo	-65.249	-230.142	-123.450	-255.609	-251.516	-260.831
Investerings						
Uitgaven	117.301	31.483	1.071	8.235	0	0
Ontvangsten	0	0	0	0	0	0
Saldo	-117.301	-31.483	-1.071	-8.235	0	0
Financiering						

Actie: AC000278: ICT - Website en social media - Chatfunctie

Beleidsbudget ICT - Website en social media - Chatfunctie

Van 01/01/2020 tot 31/12/2025

Actie: AC000428: Consultancy-opdracht organisatiebeheersing CW

Beleidsbudget Consultancy-opdracht organisatiebeheersing CW

Van 01/01/2020 tot 31/12/2025

	2020	2021	2022	2023	2024	2025
Exploitatie						
Uitgaven	0	63.337	54.932	147.620	0	0
Ontvangsten	0	0	0	0	0	0
Saldo	0	-63.337	-54.932	-147.620	0	0
Investerings						
Financiering						

Actie: AC000439: Digitalisering ikv interne dienstverlening/processen

Beleidsbudget Digitalisering ikv interne dienstverlening/processen

Van 01/01/2020 tot 31/12/2025

	2020	2021	2022	2023	2024	2025
Exploitatie						
Uitgaven	18.288	19.349	17.102	35.552	20.000	20.000
Ontvangsten	0	0	0	0	0	0
Saldo	-18.288	-19.349	-17.102	-35.552	-20.000	-20.000
Investerings						
Uitgaven	20.545	90.334	11.031	0	0	0
Ontvangsten	0	0	0	0	0	0
Saldo	-20.545	-90.334	-11.031	0	0	0
Financiering						

Actie: AC000441: Digitalisering ikv dienstverleningsvernieuwing

Beleidsbudget Digitalisering ikv dienstverleningsvernieuwing

Van 01/01/2020 tot 31/12/2025

	2020	2021	2022	2023	2024	2025
Exploitatie						
Uitgaven	0	116.880	0	0	0	0
Ontvangsten	0	0	0	0	0	0
Saldo	0	-116.880	0	0	0	0
Investerings						
Financiering						

Actie: AC000443: ICT - Digitaal archief

Beleidsbudget ICT - Digitaal archief

Van 01/01/2020 tot 31/12/2025

	2020	2021	2022	2023	2024	2025
Exploitatie						
Investerings						
Uitgaven	0	5.000	0	0	0	0
Ontvangsten	0	0	0	0	0	0
Saldo	0	-5.000	0	0	0	0
Financiering						

Actie: AC000736: GIS

Beleidsbudget GIS

Van 01/01/2020 tot 31/12/2025

	2020	2021	2022	2023	2024	2025
Exploitatie						
Uitgaven	0	161.632	164.947	164.947	164.948	0
Ontvangsten	0	0	0	0	0	0
Saldo	0	-161.632	-164.947	-164.947	-164.948	0
Investerings						
Uitgaven	60.198	26.378	0	0	0	0
Ontvangsten	0	0	0	0	0	0
Saldo	-60.198	-26.378	0	0	0	0
Financiering						

Actie: AC000814: IDPB/HRM – Digitaliseren IDPB

Beleidsbudget IDPB/HRM – Digitaliseren IDPB

Van 01/01/2021 tot 31/12/2025

	2020	2021	2022	2023	2024	2025
Exploitatie						
Uitgaven	0	0	0	8.000	0	0
Ontvangsten	0	0	0	0	0	0
Saldo	0	0	0	-8.000	0	0
Investerings						
Financiering						

Actieplan: AP000126: Investeren in Uitvoering van het burgemeestersconvenant

Investeren in Uitvoering van het burgemeestersconvenant

Van 01/01/2021 tot 31/12/2025

	2020	2021	2022	2023	2024	2025
Exploitatie						
Investerings						
Uitgaven	0	0	369.955	1.120.013	1.005.000	375.000
Ontvangsten	0	0	0	381.830	360.000	0
Saldo	0	0	-369.955	-738.183	-645.000	-375.000
Financiering						

Actie: AC000800: Investeren in Uitvoering van het burgemeestersconvenant

Investeren in Uitvoering van het burgemeestersconvenant

Van 01/01/2021 tot 31/12/2025

	2020	2021	2022	2023	2024	2025
Exploitatie						
Investerings						
Uitgaven	0	0	369.955	1.120.013	1.005.000	375.000
Ontvangsten	0	0	0	381.830	360.000	0
Saldo	0	0	-369.955	-738.183	-645.000	-375.000
Financiering						

Actieplan: AP000127: Investeren in Behouden, verbeteren en uitbreiden van onze natuur en biodiversiteit

Investeren in Behouden, verbeteren en uitbreiden van onze natuur en biodiversiteit

Van 01/01/2021 tot 31/12/2025

	2020	2021	2022	2023	2024	2025
Exploitatie						
Investerings						
Uitgaven	0	0	170.605	3.558.299	115.500	115.500
Ontvangsten	0	0	123.362	40.000	0	0
Saldo	0	0	-47.243	-3.518.299	-115.500	-115.500
Financiering						

Actie: AC000801: Investeren in Behouden, verbeteren en uitbreiden van onze natuur en biodiversiteit

Investeren in Behouden, verbeteren en uitbreiden van onze natuur en biodiversiteit

Van 01/01/2021 tot 31/12/2025

	2020	2021	2022	2023	2024	2025
Exploitatie						
Investerings						
Uitgaven	0	0	170.605	3.558.299	115.500	115.500
Ontvangsten	0	0	123.362	40.000	0	0
Saldo	0	0	-47.243	-3.518.299	-115.500	-115.500
Financiering						

Actieplan: AP000128: Investeren in Betrokkenheid inwoners en ondernemers vergroten

Investeren in Betrokkenheid inwoners en ondernemers vergroten

Van 01/01/2021 tot 31/12/2025

Actie: AC000802: Investeren in Betrokkenheid inwoners en ondernemers vergroten

Investeren in Betrokkenheid inwoners en ondernemers vergroten

Van 01/01/2021 tot 31/12/2025

Actieplan: AP000129: Investeren in Duurzame stadsorganisatie

Investeren in Duurzame stadsorganisatie

Van 01/01/2021 tot 31/12/2025

	2020	2021	2022	2023	2024	2025
Exploitatie						
Investerings						
Uitgaven	0	0	463.957	287.865	0	0
Ontvangsten	0	0	0	0	0	0
Saldo	0	0	-463.957	-287.865	0	0
Financiering						

Actie: AC000803: Investeren in Duurzame stadsorganisatie

Investeren in Duurzame stadsorganisatie

Van 01/01/2021 tot 31/12/2025

	2020	2021	2022	2023	2024	2025
Exploitatie						
Investerings						
Uitgaven	0	0	463.957	287.865	0	0
Ontvangsten	0	0	0	0	0	0
Saldo	0	0	-463.957	-287.865	0	0
Financiering						

Actieplan: AP000130: Investeren in Hasselt is een Smart City

Investeren in Hasselt is een Smart City

Van 01/01/2021 tot 31/12/2025

	2020	2021	2022	2023	2024	2025
Exploitatie						
Investerings						
Uitgaven	0	0	150.824	1.772.433	0	0
Ontvangsten	0	0	0	0	0	0
Saldo	0	0	-150.824	-1.772.433	0	0
Financiering						

Actie: AC000804: Investeren in Hasselt is een Smart City

Investeren in Hasselt is een Smart City

Van 01/01/2021 tot 31/12/2025

	2020	2021	2022	2023	2024	2025
Exploitatie						
Investerings						
Uitgaven	0	0	150.824	1.772.433	0	0
Ontvangsten	0	0	0	0	0	0
Saldo	0	0	-150.824	-1.772.433	0	0
Financiering						

Actieplan: AP000131: Investeren in Vereenvoudiging en digitalisering van de administratieve processen

Investeren in Vereenvoudiging en digitalisering van de administratieve processen

Van 01/01/2021 tot 31/12/2025

	2020	2021	2022	2023	2024	2025
Exploitatie						
Investerings						
Uitgaven	0	0	357.418	960.217	0	0
Ontvangsten	0	0	0	0	0	0
Saldo	0	0	-357.418	-960.217	0	0
Financiering						

Actie: AC000805: Investeren in Vereenvoudiging en digitalisering van de administratieve processen

Investeren in Vereenvoudiging en digitalisering van de administratieve processen

Van 01/01/2021 tot 31/12/2025

	2020	2021	2022	2023	2024	2025
Exploitatie						
Investerings						
Uitgaven	0	0	357.418	960.217	0	0
Ontvangsten	0	0	0	0	0	0
Saldo	0	0	-357.418	-960.217	0	0
Financiering						

Beleidsdoelstelling: BD000005: Dynamische en klantgerichte organisatie

SD5: Dynamische en klantgerichte organisatie

Van 01/01/2020 tot 31/12/2025

	2020	2021	2022	2023	2024	2025
Exploitatie						
Uitgaven	408.777	759.988	1.170.640	2.431.628	2.105.555	2.340.947
Ontvangsten	113.582	142.421	148.315	152.942	178.658	166.070
Saldo	-295.195	-617.567	-1.022.324	-2.278.686	-1.926.897	-2.174.877
Investerings						
Uitgaven	454.812	1.487.787	1.034.217	4.741.204	921.645	677.645
Ontvangsten	0	0	1.821.447	144.512	0	0
Saldo	-454.812	-1.487.787	787.230	-4.596.692	-921.645	-677.645
Financiering						

Actieplan: AP000075: De stad geeft het goede voorbeeld voor een inclusieve arbeidsmarkt

5.1.1. De stad geeft het goede voorbeeld voor een inclusieve arbeidsmarkt

Van 01/01/2020 tot 31/12/2025

Actie: AC000702: De stad geeft het goede voorbeeld voor een inclusieve arbeidsmarkt 2020-2025

Beleidsbudget De stad geeft het goede voorbeeld voor een inclusieve arbeidsmarkt 2020-2025

Van 01/01/2020 tot 31/12/2025

Actieplan: AP000076: Een modern HR - en personeelsbeleid

5.1.2. Een modern HR - en personeelsbeleid

Van 01/01/2020 tot 31/12/2025

	2020	2021	2022	2023	2024	2025
Exploitatie						
Uitgaven	48.057	55.209	209.306	241.359	211.790	211.790
Ontvangsten	0	0	0	0	0	0
Saldo	-48.057	-55.209	-209.306	-241.359	-211.790	-211.790
Investerings						
Financiering						

Actie: AC000460: Lezingen/cursussen organiseren rond preventieve gezondheidszorg

Beleidsbudget Lezingen/cursussen organiseren rond preventieve gezondheidszorg

Van 01/01/2020 tot 31/12/2025

	2020	2021	2022	2023	2024	2025
Exploitatie						
Uitgaven	0	0	0	750	1.000	1.000
Ontvangsten	0	0	0	0	0	0
Saldo	0	0	0	-750	-1.000	-1.000
Investerings						
Financiering						

Actie: AC000538: Focus op arbeidsgeluk

Beleidsbudget Focus op arbeidsgeluk

Van 01/01/2020 tot 31/12/2025

	2020	2021	2022	2023	2024	2025
Exploitatie						
Uitgaven	66	22.260	29.494	0	10.000	10.000
Ontvangsten	0	0	0	0	0	0
Saldo	-66	-22.260	-29.494	0	-10.000	-10.000
Investerings						
Financiering						

Actie: AC000560: Vormgeving strategisch exitbeleid

Beleidsbudget Vormgeving strategisch exitbeleid

Van 01/01/2020 tot 31/12/2025

Actie: AC000561: Opwaardering en gelijktrekking loonschalen OCMW en Stad

Beleidsbudget Opwaardering en gelijktrekking loonschalen OCMW en Stad

Van 01/01/2020 tot 31/12/2025

	2020	2021	2022	2023	2024	2025
Exploitatie						
Uitgaven	0	0	13.008	0	0	0
Ontvangsten	0	0	0	0	0	0
Saldo	0	0	-13.008	0	0	0
Investerings						
Financiering						

Actie: AC000562: Personeelsactiviteiten

Beleidsbudget Personeelsactiviteiten

Van 01/01/2020 tot 31/12/2025

	2020	2021	2022	2023	2024	2025
Exploitatie						
Uitgaven	46.543	28.765	155.951	217.809	177.990	177.990
Ontvangsten	0	0	0	0	0	0
Saldo	-46.543	-28.765	-155.951	-217.809	-177.990	-177.990
Investerings						
Financiering						

Actie: AC000563: Outplacement

Beleidsbudget Outplacement

Van 01/01/2020 tot 31/12/2025

	2020	2021	2022	2023	2024	2025
Exploitatie						
Uitgaven	1.448	4.185	10.854	22.800	22.800	22.800
Ontvangsten	0	0	0	0	0	0
Saldo	-1.448	-4.185	-10.854	-22.800	-22.800	-22.800
Investerings						
Financiering						

Actieplan: AP000077: Transparant en efficiënt beheer

5.2.1. Transparant en efficiënt beheer

Van 01/01/2020 tot 31/12/2025

	2020	2021	2022	2023	2024	2025
Exploitatie						
Uitgaven	117.964	170.678	255.511	948.622	1.043.665	1.543.507
Ontvangsten	0	0	0	0	0	0
Saldo	-117.964	-170.678	-255.511	-948.622	-1.043.665	-1.543.507
Investerings						
Uitgaven	73.760	250.049	11.151	372	0	0
Ontvangsten	0	0	0	0	0	0
Saldo	-73.760	-250.049	-11.151	-372	0	0
Financiering						

Actie: AC000314: Investeringsstoelagen Kerkfabrieken

Beleidsbudget Investeringsstoelagen Kerkfabrieken

Van 01/01/2020 tot 31/12/2025

	2020	2021	2022	2023	2024	2025
Exploitatie						
Investerings						
Uitgaven	73.760	70.755	0	0	0	0
Ontvangsten	0	0	0	0	0	0
Saldo	-73.760	-70.755	0	0	0	0
Financiering						

Actie: AC000438: Bewaking en toezicht

Beleidsbudget Bewaking en toezicht

Van 01/01/2020 tot 31/12/2025

	2020	2021	2022	2023	2024	2025
Exploitatie						
Uitgaven	105.111	142.793	226.779	243.020	234.020	234.020
Ontvangsten	0	0	0	0	0	0
Saldo	-105.111	-142.793	-226.779	-243.020	-234.020	-234.020
Investerings						
Financiering						

Actie: AC000482: Adventkerk (nominatief)

Beleidsbudget Adventkerk (nominatief)

Van 01/01/2020 tot 31/12/2025

	2020	2021	2022	2023	2024	2025
Exploitatie						
Uitgaven	2.500	2.500	0	2.500	2.500	2.500
Ontvangsten	0	0	0	0	0	0
Saldo	-2.500	-2.500	0	-2.500	-2.500	-2.500
Investerings						
Financiering						

Actie: AC000564: Kosten voor recepties facility

Beleidsbudget Kosten voor recepties facility

Van 01/01/2020 tot 31/12/2025

	2020	2021	2022	2023	2024	2025
Exploitatie						
Uitgaven	10.353	25.385	28.732	32.500	32.500	32.500
Ontvangsten	0	0	0	0	0	0
Saldo	-10.353	-25.385	-28.732	-32.500	-32.500	-32.500
Investerings						
Financiering						

Actie: AC000721: Transversaal investeringsbudget

Beleidsbudget Transversaal investeringsbudget

Van 01/01/2020 tot 31/12/2025

Actie: AC000722: Optimalisatie 't Scheep

Beleidsbudget Optimalisatie 't Scheep

Van 01/01/2020 tot 31/12/2025

	2020	2021	2022	2023	2024	2025
Exploitatie						
Investerings						
Uitgaven	0	179.294	11.151	372	0	0
Ontvangsten	0	0	0	0	0	0
Saldo	0	-179.294	-11.151	-372	0	0
Financiering						

Actie: AC000749: Transversaal exploitatiebudget

Basisbudget Transversaal exploitatiebudget

Van 01/01/2020 tot 31/12/2025

	2020	2021	2022	2023	2024	2025
Exploitatie						
Uitgaven	0	0	0	372.825	435.932	685.932
Ontvangsten	0	0	0	0	0	0
Saldo	0	0	0	-372.825	-435.932	-685.932
Investerings						
Financiering						

Actie: AC000750: Transversaal exploitatiebudget

Beleidsbudget Transversaal exploitatiebudget

Van 01/01/2020 tot 31/12/2025

	2020	2021	2022	2023	2024	2025
Exploitatie						
Uitgaven	0	0	0	297.777	338.713	588.555
Ontvangsten	0	0	0	0	0	0
Saldo	0	0	0	-297.777	-338.713	-588.555
Investerings						
Financiering						

Actieplan: AP000078: Verankeren in bovenlokale netwerken

5.3.1. Verankeren in bovenlokale netwerken

Van 01/01/2020 tot 31/12/2025

	2020	2021	2022	2023	2024	2025
Exploitatie						
Uitgaven	42.499	23.814	8.878	16.500	16.500	16.500
Ontvangsten	15.499	11.388	20.165	49.092	99.108	101.070
Saldo	-27.000	-12.427	11.288	32.592	82.608	84.570
Investerings						
Financiering						

Actie: AC000548: Alternatieve financieringsbronnen en -methoden

Beleidsbudget Alternatieve financieringsbronnen en -methoden

Van 01/01/2020 tot 31/12/2025

	2020	2021	2022	2023	2024	2025
Exploitatie						
Uitgaven	42.499	21.924	8.878	11.500	11.500	11.500
Ontvangsten	15.499	6.991	11.000	1.000	1.000	1.000
Saldo	-27.000	-14.933	2.123	-10.500	-10.500	-10.500
Investerings						
Financiering						

Actie: AC000553: Uitbouw economisch netwerk

Beleidsbudget Uitbouw economisch netwerk

Van 01/01/2020 tot 31/12/2025

	2020	2021	2022	2023	2024	2025
Exploitatie						
Uitgaven	0	1.890	0	5.000	5.000	5.000
Ontvangsten	0	0	0	0	0	0
Saldo	0	-1.890	0	-5.000	-5.000	-5.000
Investerings						
Financiering						

Actie: AC000770: ILV deelplatform MIDWEST-LIM

Beleidsbudget ILV deelplatform MIDWEST-LIM

Van 01/01/2021 tot 31/12/2025

	2020	2021	2022	2023	2024	2025
Exploitatie						
Uitgaven	0	0	0	0	0	0
Ontvangsten	0	4.397	9.165	48.092	98.108	100.070
Saldo	0	4.397	9.165	48.092	98.108	100.070
Investerings						
Financiering						

Actieplan: AP000079: De Hasselaar als goed geïnformeerde en betrokken partner

5.3.2. De Hasselaar als goed geïnformeerde en betrokken partner

Van 01/01/2020 tot 31/12/2025

	2020	2021	2022	2023	2024	2025
Exploitatie						
Uitgaven	25.680	22.548	7.036	54.000	52.000	52.000
Ontvangsten	0	0	0	0	0	0
Saldo	-25.680	-22.548	-7.036	-54.000	-52.000	-52.000
Investerings						
Financiering						

Actie: AC000469: Organisatie platform Gelijke Kansen

Beleidsbudget Organisatie platform Gelijke Kansen

Van 01/01/2020 tot 31/12/2025

	2020	2021	2022	2023	2024	2025
Exploitatie						
Uitgaven	8.840	0	6.958	5.000	5.000	5.000
Ontvangsten	0	0	0	0	0	0
Saldo	-8.840	0	-6.958	-5.000	-5.000	-5.000
Investerings						
Financiering						

Actie: AC000470: Optimalisatie werking adviesraad

Beleidsbudget Optimalisatie werking adviesraad

Van 01/01/2020 tot 31/12/2025

	2020	2021	2022	2023	2024	2025
Exploitatie						
Uitgaven	8.833	20.000	0	40.000	40.000	40.000
Ontvangsten	0	0	0	0	0	0
Saldo	-8.833	-20.000	0	-40.000	-40.000	-40.000
Investerings						
Financiering						

Actie: AC000490: Wijkmanagers bouwen mee aan sociale cohesie en netwerkvorming in hun wijken

Beleidsbudget Wijkmanagers bouwen mee aan sociale cohesie en netwerkvorming in hun wijken

Van 01/01/2020 tot 31/12/2025

	2020	2021	2022	2023	2024	2025
Exploitatie						
Uitgaven	7	848	78	7.000	7.000	7.000
Ontvangsten	0	0	0	0	0	0
Saldo	-7	-848	-78	-7.000	-7.000	-7.000
Investerings						
Financiering						

Actie: AC000494: Participatietrajecten kerkfabrieken

Beleidsbudget Participatietrajecten kerkfabrieken

Van 01/01/2020 tot 31/12/2025

Actie: AC000588: Stedelijke Jeugdraad (nominatief)

Beleidsbudget Stedelijke Jeugdraad (nominatief)

Van 01/01/2020 tot 31/12/2025

	2020	2021	2022	2023	2024	2025
Exploitatie						
Uitgaven	8.000	0	0	0	0	0
Ontvangsten	0	0	0	0	0	0
Saldo	-8.000	0	0	0	0	0
Investerings						
Financiering						

Actie: AC000589: Versterking en rebranding Jeugdraad

Beleidsbudget Versterking en rebranding Jeugdraad

Van 01/01/2020 tot 31/12/2025

	2020	2021	2022	2023	2024	2025
Exploitatie						
Uitgaven	0	1.700	0	2.000	0	0
Ontvangsten	0	0	0	0	0	0
Saldo	0	-1.700	0	-2.000	0	0
Investerings						
Financiering						

Actieplan: AP000080: Klant (intern/extern) staat centraal

5.4.1. Klant (intern/extern) staat centraal

Van 01/01/2020 tot 31/12/2025

	2020	2021	2022	2023	2024	2025
Exploitatie						
Uitgaven	79.579	138.375	215.762	714.650	441.850	177.400
Ontvangsten	98.083	131.033	128.150	103.850	79.550	65.000
Saldo	18.504	-7.342	-87.612	-610.800	-362.300	-112.400
Investerings						
Uitgaven	371.578	1.159.202	7.116	18.225	0	0
Ontvangsten	0	0	0	0	0	0
Saldo	-371.578	-1.159.202	-7.116	-18.225	0	0
Financiering						

Actie: AC000130: Infrastructuur: WIFI/IOT/Netwerk/PC/Basislicenties

Beleidsbudget Infrastructuur: WIFI/IOT/Netwerk/PC/Basislicenties

Van 01/01/2020 tot 31/12/2025

	2020	2021	2022	2023	2024	2025
Exploitatie						
Uitgaven	0	895	0	0	0	0
Ontvangsten	0	0	0	0	0	0
Saldo	0	-895	0	0	0	0
Investerings						
Uitgaven	371.578	935.424	7.116	18.225	0	0
Ontvangsten	0	0	0	0	0	0
Saldo	-371.578	-935.424	-7.116	-18.225	0	0
Financiering						

Actie: AC000206: Aanpassingswerken Depot Archief i.k.v. optimalere en efficiëntere werking en dienstverlening

Beleidsbudget Aanpassingswerken Depot Archief i.k.v. optimalere en efficiëntere werking en dienstverlening

Van 01/01/2020 tot 31/12/2025

	2020	2021	2022	2023	2024	2025
Exploitatie						
Uitgaven	0	21.175	0	0	0	0
Ontvangsten	0	0	0	0	0	0
Saldo	0	-21.175	0	0	0	0
Investerings						
Uitgaven	0	223.778	0	0	0	0
Ontvangsten	0	0	0	0	0	0
Saldo	0	-223.778	0	0	0	0
Financiering						

Actie: AC000287: ICT - Automatisatie "Kwandoo"

Beleidsbudget ICT - Automatisatie "Kwandoo"

Van 01/01/2020 tot 31/12/2025

Actie: AC000414: Felicitaties burgers

Beleidsbudget Felicitaties burgers

Van 01/01/2020 tot 31/12/2025

	2020	2021	2022	2023	2024	2025
Exploitatie						
Uitgaven	24.873	19.212	68.450	91.300	81.000	81.000
Ontvangsten	0	0	0	0	0	0
Saldo	-24.873	-19.212	-68.450	-91.300	-81.000	-81.000
Investerings						
Financiering						

Actie: AC000415: Digitale geboorteaangifte

Beleidsbudget Digitale geboorteaangifte

Van 01/01/2020 tot 31/12/2025

Actie: AC000416: Verwelkoming nieuwe burgers

Beleidsbudget Verwelkoming nieuwe burgers

Van 01/01/2020 tot 31/12/2025

	2020	2021	2022	2023	2024	2025
Exploitatie						
Uitgaven	0	1.136	1.555	1.700	4.000	4.000
Ontvangsten	0	0	0	0	0	0
Saldo	0	-1.136	-1.555	-1.700	-4.000	-4.000
Investerings						
Financiering						

Actie: AC000445: Uitbouw en beheer KCC

Beleidsbudget Uitbouw en beheer KCC

Van 01/01/2020 tot 31/12/2025

	2020	2021	2022	2023	2024	2025
Exploitatie						
Uitgaven	1.953	6.596	35.887	43.000	4.000	4.000
Ontvangsten	0	0	0	0	0	0
Saldo	-1.953	-6.596	-35.887	-43.000	-4.000	-4.000
Investerings						
Financiering						

Actie: AC000446: ICT - Website en social media

Beleidsbudget ICT - Website en social media

Van 01/01/2020 tot 31/12/2025

	2020	2021	2022	2023	2024	2025
Exploitatie						
Uitgaven	0	8.174	0	200.000	0	0
Ontvangsten	0	0	0	0	0	0
Saldo	0	-8.174	0	-200.000	0	0
Investerings						
Financiering						

Actie: AC000652: Vlaamse Centrale Catalogus

Beleidsbudget Vlaamse Centrale Catalogus

Van 01/01/2020 tot 31/12/2025

	2020	2021	2022	2023	2024	2025
Exploitatie						
Uitgaven	45.856	75.925	103.950	117.850	93.550	79.000
Ontvangsten	98.083	131.033	128.150	103.850	79.550	65.000
Saldo	52.227	55.108	24.200	-14.000	-14.000	-14.000
Investerings						
Financiering						

Actie: AC000743: Evaluatie en aanpassing dienstverlening Stadhuis 't Scheep

Beleidsbudget Evaluatie en aanpassing dienstverlening Stadhuis 't Scheep

Van 01/01/2020 tot 31/12/2025

	2020	2021	2022	2023	2024	2025
Exploitatie						
Uitgaven	6.897	5.262	5.920	9.200	9.300	9.400
Ontvangsten	0	0	0	0	0	0
Saldo	-6.897	-5.262	-5.920	-9.200	-9.300	-9.400
Investerings						
Financiering						

Actie: AC000780: Optimaliseren en promoten werking stadsarchief

Beleidsbudget Optimaliseren en promoten werking stadsarchief

Van 01/01/2021 tot 31/12/2025

	2020	2021	2022	2023	2024	2025
Exploitatie						
Uitgaven	0	0	0	1.600	0	0
Ontvangsten	0	0	0	0	0	0
Saldo	0	0	0	-1.600	0	0
Investerings						
Financiering						

Actie: AC000852: Te onderzoeken fusie tussen Hasselt en Kortesseem

Beleidsbudget Te onderzoeken fusie tussen Hasselt en Kortesseem

Van 01/01/2023 tot 31/12/2025

	2020	2021	2022	2023	2024	2025
Exploitatie						
Uitgaven	0	0	0	250.000	250.000	0
Ontvangsten	0	0	0	0	0	0
Saldo	0	0	0	-250.000	-250.000	0
Investerings						
Financiering						

Actieplan: AP000081: Processen in kaart brengen en overbodige schakels vermijden

5.4.2. Processen in kaart brengen en overbodige schakels vermijden

Van 01/01/2020 tot 31/12/2025

	2020	2021	2022	2023	2024	2025
Exploitatie						
Uitgaven	62.067	260.843	405.170	317.216	290.885	290.885
Ontvangsten	0	0	0	0	0	0
Saldo	-62.067	-260.843	-405.170	-317.216	-290.885	-290.885
Investerings						
Uitgaven	9.473	78.536	13.657	89.948	0	0
Ontvangsten	0	0	0	0	0	0
Saldo	-9.473	-78.536	-13.657	-89.948	0	0
Financiering						

Actie: AC000147: ICT - Webloketten en stadsapp - klachtenbeheer

Beleidsbudget ICT - Webloketten en stadsapp - klachtenbeheer

Van 01/01/2020 tot 31/12/2025

Actie: AC000220: Aanpassingswerken CW ikv optimalere en efficiëntere werking

Beleidsbudget Aanpassingswerken CW ikv optimalere en efficiëntere werking

Van 01/01/2020 tot 31/12/2025

	2020	2021	2022	2023	2024	2025
Exploitatie						
Uitgaven	0	37.476	0	0	0	0
Ontvangsten	0	0	0	0	0	0
Saldo	0	-37.476	0	0	0	0
Investerings						
Uitgaven	9.473	60.161	8.029	65.564	0	0
Ontvangsten	0	0	0	0	0	0
Saldo	-9.473	-60.161	-8.029	-65.564	0	0
Financiering						

Actie: AC000225: ICT - Processen en contractenbeheer

Beleidsbudget ICT - Processen en contractenbeheer

Van 01/01/2020 tot 31/12/2025

	2020	2021	2022	2023	2024	2025
Exploitatie						
Investerings						
Uitgaven	0	18.375	5.628	24.384	0	0
Ontvangsten	0	0	0	0	0	0
Saldo	0	-18.375	-5.628	-24.384	0	0
Financiering						

Actie: AC000442: Verbetering van bestel- en aankoopprocessen

Beleidsbudget Verbetering van bestel- en aankoopprocessen

Van 01/01/2020 tot 31/12/2025

	2020	2021	2022	2023	2024	2025
Exploitatie						
Uitgaven	0	34.769	166.555	10.475	0	0
Ontvangsten	0	0	0	0	0	0
Saldo	0	-34.769	-166.555	-10.475	0	0
Investerings						
Financiering						

Actie: AC000468: Audit van gehanteerde processen in het WZC door ARCH

Beleidsbudget Audit van gehanteerde processen in het WZC door ARCH

Van 01/01/2020 tot 31/12/2025

	2020	2021	2022	2023	2024	2025
Exploitatie						
Uitgaven	13.167	0	0	0	0	0
Ontvangsten	0	0	0	0	0	0
Saldo	-13.167	0	0	0	0	0
Investerings						
Financiering						

Actie: AC000543: Reorganisatie stadsdiensten

Beleidsbudget Reorganisatie stadsdiensten

Van 01/01/2020 tot 31/12/2025

	2020	2021	2022	2023	2024	2025
Exploitatie						
Uitgaven	0	0	0	26.000	26.000	26.000
Ontvangsten	0	0	0	0	0	0
Saldo	0	0	0	-26.000	-26.000	-26.000
Investerings						
Financiering						

Actie: AC000554: Uitbesteding payroll

Beleidsbudget Uitbesteding payroll

Van 01/01/2020 tot 31/12/2025

	2020	2021	2022	2023	2024	2025
Exploitatie						
Uitgaven	0	161.796	182.957	192.235	192.235	192.235
Ontvangsten	0	0	0	0	0	0
Saldo	0	-161.796	-182.957	-192.235	-192.235	-192.235
Investerings						
Financiering						

Actie: AC000555: Algemene doorlichting stadsdiensten

Beleidsbudget Algemene doorlichting stadsdiensten

Van 01/01/2020 tot 31/12/2025

	2020	2021	2022	2023	2024	2025
Exploitatie						
Uitgaven	48.900	26.802	55.658	88.506	72.650	72.650
Ontvangsten	0	0	0	0	0	0
Saldo	-48.900	-26.802	-55.658	-88.506	-72.650	-72.650
Investerings						
Financiering						

Actieplan: AP000082: Professionaliseren van de dienstverlening (telefoonpolicy, afwezigheden,...)

5.4.3. Professionaliseren van de dienstverlening (telefoonpolicy, afwezigheden,...)

Van 01/01/2020 tot 31/12/2025

	2020	2021	2022	2023	2024	2025
Exploitatie						
Uitgaven	32.931	88.521	68.978	139.281	48.865	48.865
Ontvangsten	0	0	0	0	0	0
Saldo	-32.931	-88.521	-68.978	-139.281	-48.865	-48.865
Investerings						
Financiering						

Actie: AC000437: ICT - Governance en interne werking ICT

Beleidsbudget ICT - Governance en interne werking ICT

Van 01/01/2020 tot 31/12/2025

	2020	2021	2022	2023	2024	2025
Exploitatie						
Uitgaven	0	61.875	56.454	119.231	28.815	28.815
Ontvangsten	0	0	0	0	0	0
Saldo	0	-61.875	-56.454	-119.231	-28.815	-28.815
Investerings						
Financiering						

Actie: AC000440: Sensibiliseringsacties rond maatregelen op vlak van organisatiebeheersing

Beleidsbudget Sensibiliseringsacties rond maatregelen op vlak van organisatiebeheersing

Van 01/01/2020 tot 31/12/2025

	2020	2021	2022	2023	2024	2025
Exploitatie						
Uitgaven	5.460	875	24	5.050	5.050	5.050
Ontvangsten	0	0	0	0	0	0
Saldo	-5.460	-875	-24	-5.050	-5.050	-5.050
Investerings						
Financiering						

Actie: AC000444: Fractietoelagen (reglement)

Beleidsbudget Fractietoelagen (reglement)

Van 01/01/2020 tot 31/12/2025

	2020	2021	2022	2023	2024	2025
Exploitatie						
Uitgaven	12.472	11.377	12.500	15.000	15.000	15.000
Ontvangsten	0	0	0	0	0	0
Saldo	-12.472	-11.377	-12.500	-15.000	-15.000	-15.000
Investerings						
Financiering						

Actie: AC000447: Consultancy

Beleidsbudget Consultancy

Van 01/01/2020 tot 31/12/2025

	2020	2021	2022	2023	2024	2025
Exploitatie						
Uitgaven	15.000	236	0	0	0	0
Ontvangsten	0	0	0	0	0	0
Saldo	-15.000	-236	0	0	0	0
Investerings						
Financiering						

Actie: AC000542: Project ism KPMG omtrent HR dashboards

Beleidsbudget Project ism KPMG omtrent HR dashboards

Van 01/01/2020 tot 31/12/2025

	2020	2021	2022	2023	2024	2025
Exploitatie						
Uitgaven	0	14.158	0	0	0	0
Ontvangsten	0	0	0	0	0	0
Saldo	0	-14.158	0	0	0	0
Investerings						
Financiering						

Actieplan: AP000132: Investeren in Een gezond financieel beleid

Investeren in Een gezond financieel beleid

Van 01/01/2021 tot 31/12/2025

	2020	2021	2022	2023	2024	2025
Exploitatie						
Investerings						
Uitgaven	0	0	171.455	3.432.152	211.645	177.645
Ontvangsten	0	0	1.821.447	144.512	0	0
Saldo	0	0	1.649.992	-3.287.640	-211.645	-177.645
Financiering						

Actie: AC000806: Investeren in Een gezond financieel beleid

Investeren in Een gezond financieel beleid

Van 01/01/2021 tot 31/12/2025

	2020	2021	2022	2023	2024	2025
Exploitatie						
Investerings						
Uitgaven	0	0	171.455	3.432.152	211.645	177.645
Ontvangsten	0	0	1.821.447	144.512	0	0
Saldo	0	0	1.649.992	-3.287.640	-211.645	-177.645
Financiering						

Actieplan: AP000133: Investeren in Efficiënte en kwalitatieve dienstverlenende processen

Investeren in Efficiënte en kwalitatieve dienstverlenende processen

Van 01/01/2021 tot 31/12/2025

	2020	2021	2022	2023	2024	2025
Exploitatie						
Investerings						
Uitgaven	0	0	830.839	1.200.506	710.000	500.000
Ontvangsten	0	0	0	0	0	0
Saldo	0	0	-830.839	-1.200.506	-710.000	-500.000
Financiering						

Actie: AC000807: Investeren in Efficiënte en kwalitatieve dienstverlenende processen

Investeren in Efficiënte en kwalitatieve dienstverlenende processen

Van 01/01/2021 tot 31/12/2025

	2020	2021	2022	2023	2024	2025
Exploitatie						
Investerings						
Uitgaven	0	0	830.839	1.200.506	710.000	500.000
Ontvangsten	0	0	0	0	0	0
Saldo	0	0	-830.839	-1.200.506	-710.000	-500.000
Financiering						

Beleidsdoelstelling: BD000006: Inclusieve, toegankelijke en zorgzame stad

SD6: Inclusieve, toegankelijke en zorgzame stad

Van 01/01/2020 tot 31/12/2025

	2020	2021	2022	2023	2024	2025
Exploitatie						
Uitgaven	3.000.311	3.149.601	3.490.335	6.162.258	5.837.489	5.196.352
Ontvangsten	646.736	691.807	1.470.748	1.813.230	834.536	1.200.917
Saldo	-2.353.575	-2.457.794	-2.019.586	-4.349.029	-5.002.953	-3.995.435
Investerings						
Uitgaven	827.530	2.299.231	4.101.820	8.114.451	1.453.237	2.296.250
Ontvangsten	1.680.688	2.294.750	1.519.780	1.670.712	1.451.462	2.471.462
Saldo	853.158	-4.481	-2.582.040	-6.443.739	-1.775	175.212
Financiering						

Actieplan: AP000083: Ruimte voor experiment en innovatie

6.1.1. Ruimte voor experiment en innovatie

Van 01/01/2020 tot 31/12/2025

	2020	2021	2022	2023	2024	2025
Exploitatie						
Uitgaven	86.101	74.736	59.360	180.600	153.000	79.900
Ontvangsten	11.945	0	12.459	29.000	29.000	29.000
Saldo	-74.156	-74.736	-46.901	-151.600	-124.000	-50.900
Investerings						
Financiering						

Actie: AC000616: Afstemmen buitenschoolse opvang en-activiteiten met de aandacht voor talentontwikkeling (reglement)

Beleidsbudget Afstemmen van buitenschoolse opvang en -activiteiten met de aandacht voor talentontwikkeling (reglement)

Van 01/01/2020 tot 31/12/2025

	2020	2021	2022	2023	2024	2025
Exploitatie						
Uitgaven	86.101	74.736	59.360	180.600	153.000	79.900
Ontvangsten	11.945	0	12.459	29.000	29.000	29.000
Saldo	-74.156	-74.736	-46.901	-151.600	-124.000	-50.900
Investerings						
Financiering						

Actieplan: AP000084: Structurele samenwerkingen met onderwijs over alle beleidsdomeinen

6.1.2. Structurele samenwerkingen met onderwijs over alle beleidsdomeinen

Van 01/01/2020 tot 31/12/2025

Actie: AC000701: Structurele samenwerkingen met onderwijs over alle beleidsdomeinen 2020-2025

Beleidsbudget Structurele samenwerkingen met onderwijs over alle beleidsdomeinen 2020-2025

Van 01/01/2020 tot 31/12/2025

Actieplan: AP000085: Maximale onderwijskansen en kinderopvang garanderen

6.1.3. Maximale onderwijskansen en kinderopvang garanderen

Van 01/01/2020 tot 31/12/2025

	2020	2021	2022	2023	2024	2025
Exploitatie						
Uitgaven	168.268	158.127	326.245	429.080	348.420	340.940
Ontvangsten	40.000	35.600	46.861	68.390	11.990	10.000
Saldo	-128.268	-122.527	-279.385	-360.690	-336.430	-330.940
Investerings						
Uitgaven	477.882	1.178.977	237.567	2.198	0	0
Ontvangsten	145.776	356.641	0	0	0	0
Saldo	-332.105	-822.336	-237.567	-2.198	0	0
Financiering						

Actie: AC000163: Oprichting nieuwe locaties BKO - IBO

Beleidsbudget Oprichting nieuwe locaties BKO - IBO

Van 01/01/2020 tot 31/12/2025

	2020	2021	2022	2023	2024	2025
Exploitatie						
Investerings						
Uitgaven	261.052	39.192	7.207	0	0	0
Ontvangsten	0	0	0	0	0	0
Saldo	-261.052	-39.192	-7.207	0	0	0
Financiering						

Actie: AC000215: ICT - Onderwijs: ICT-plan

Beleidsbudget ICT - Onderwijs: ICT-plan

Van 01/01/2020 tot 31/12/2025

	2020	2021	2022	2023	2024	2025
Exploitatie						
Uitgaven	7.088	22.481	10.357	15.380	16.420	17.540
Ontvangsten	0	0	0	0	0	0
Saldo	-7.088	-22.481	-10.357	-15.380	-16.420	-17.540
Investerings						
Uitgaven	999	121.500	195.623	0	0	0
Ontvangsten	0	356.641	0	0	0	0
Saldo	-999	235.141	-195.623	0	0	0
Financiering						

Actie: AC000240: Aankopen en vervangen diverse apparatuur Academie

Beleidsbudget Aankopen en vervangen diverse apparatuur Academie

Van 01/01/2020 tot 31/12/2025

	2020	2021	2022	2023	2024	2025
Exploitatie						
Uitgaven	0	0	0	13.700	9.000	4.500
Ontvangsten	0	0	0	0	0	0
Saldo	0	0	0	-13.700	-9.000	-4.500
Investerings						
Uitgaven	16.933	0	9.436	0	0	0
Ontvangsten	0	0	0	0	0	0
Saldo	-16.933	0	-9.436	0	0	0
Financiering						

Actie: AC000241: Aankopen en vervangen instrumenten en aanverwant materiaal voor het Conservatorium

Beleidsbudget Aankopen en vervangen instrumenten en aanverwant materiaal voor het Conservatorium

Van 01/01/2020 tot 31/12/2025

	2020	2021	2022	2023	2024	2025
Exploitatie						
Uitgaven	0	0	0	0	0	0
Ontvangsten	0	0	2.559	1.990	1.990	0
Saldo	0	0	2.559	1.990	1.990	0
Investerings						
Uitgaven	14.253	5.934	899	0	0	0
Ontvangsten	0	0	0	0	0	0
Saldo	-14.253	-5.934	-899	0	0	0
Financiering						

Actie: AC000270: Aankoop speeltuigen stedelijk basisonderwijs

Beleidsbudget Aankoop speeltuigen stedelijk basisonderwijs

Van 01/01/2020 tot 31/12/2025

Actie: AC000271: Aankoop speeltuigen BKO

Beleidsbudget Aankoop speeltuigen BKO

Van 01/01/2020 tot 31/12/2025

Actie: AC000300: Afsluiten en inrichting van buitenruimte IBO Runkst conform de regelgeving

Beleidsbudget Afsluiten en inrichting van buitenruimte IBO Runkst conform de regelgeving

Van 01/01/2020 tot 31/12/2025

	2020	2021	2022	2023	2024	2025
Exploitatie						
Investerings						
Uitgaven	0	0	21.809	0	0	0
Ontvangsten	0	0	0	0	0	0
Saldo	0	0	-21.809	0	0	0
Financiering						

Actie: AC000317: Opwaarderen schoolgebouwen stedelijk basisonderwijs

Beleidsbudget Opwaarderen schoolgebouwen stedelijk basisonderwijs

Van 01/01/2020 tot 31/12/2025

	2020	2021	2022	2023	2024	2025
Exploitatie						
Investerings						
Uitgaven	165.527	965.250	778	908	0	0
Ontvangsten	145.776	0	0	0	0	0
Saldo	-19.750	-965.250	-778	-908	0	0
Financiering						

Actie: AC000579: Stimuleren van het naar school gaan in de buurt en bevorderen sociale mix in scholen

Beleidsbudget Stimuleren van het naar school gaan in de buurt en bevorderen sociale mix in scholen

Van 01/01/2020 tot 31/12/2025

	2020	2021	2022	2023	2024	2025
Exploitatie						
Uitgaven	0	0	0	0	0	0
Ontvangsten	0	0	5.000	5.000	5.000	5.000
Saldo	0	0	5.000	5.000	5.000	5.000
Investerings						
Uitgaven	0	16.860	1.815	1.291	0	0
Ontvangsten	0	0	0	0	0	0
Saldo	0	-16.860	-1.815	-1.291	0	0
Financiering						

Actie: AC000580: Garanderen van een plaats voor alle Hasseltse kinderen in een kleuter- of lagere school in de buurt

Beleidsbudget Garanderen van een plaats voor alle Hasseltse kinderen in een kleuter- of lagere school in de buurt

Van 01/01/2020 tot 31/12/2025

Actie: AC000581: Stimuleren van kleuterparticipatie

Beleidsbudget Stimuleren van kleuterparticipatie

Van 01/01/2020 tot 31/12/2025

	2020	2021	2022	2023	2024	2025
Exploitatie						
Uitgaven	124	1.161	0	0	0	0
Ontvangsten	0	0	0	0	0	0
Saldo	-124	-1.161	0	0	0	0
Investerings						
Financiering						

Actie: AC000582: Verminderen van spijbelgedrag

Beleidsbudget Verminderen van spijbelgedrag

Van 01/01/2020 tot 31/12/2025

	2020	2021	2022	2023	2024	2025
Exploitatie						
Uitgaven	30.052	28.342	24.283	19.152	13.000	13.000
Ontvangsten	0	0	4.492	5.000	5.000	5.000
Saldo	-30.052	-28.342	-19.791	-14.152	-8.000	-8.000
Investerings						
Financiering						

Actie: AC000597: Huiswerkbeleid en - begeleiding

Beleidsbudget Huiswerkbeleid en - begeleiding

Van 01/01/2020 tot 31/12/2025

	2020	2021	2022	2023	2024	2025
Exploitatie						
Uitgaven	19.663	1.764	8.151	35.700	5.700	5.700
Ontvangsten	0	0	0	0	0	0
Saldo	-19.663	-1.764	-8.151	-35.700	-5.700	-5.700
Investerings						
Financiering						

Actie: AC000615: Inclusieve opvang voor kinderen met een beperking

Beleidsbudget Inclusieve opvang voor kinderen met een beperking

Van 01/01/2020 tot 31/12/2025

	2020	2021	2022	2023	2024	2025
Exploitatie						
Uitgaven	0	0	37.500	75.000	75.000	75.000
Ontvangsten	0	0	0	0	0	0
Saldo	0	0	-37.500	-75.000	-75.000	-75.000
Investerings						
Financiering						

Actie: AC000648: Versterken sociale vaardigheden van leerlingen in BAO en SO

Beleidsbudget Versterken sociale vaardigheden van leerlingen in BAO en SO

Van 01/01/2020 tot 31/12/2025

	2020	2021	2022	2023	2024	2025
Exploitatie						
Uitgaven	15.710	0	0	0	0	0
Ontvangsten	0	0	0	0	0	0
Saldo	-15.710	0	0	0	0	0
Investerings						
Financiering						

Actie: AC000685: Stimuleren van nederlands en taalontwikkeling

Beleidsbudget Stimuleren van nederlands en taalontwikkeling

Van 01/01/2020 tot 31/12/2025

	2020	2021	2022	2023	2024	2025
Exploitatie						
Uitgaven	95.632	99.507	212.158	213.900	219.300	215.200
Ontvangsten	40.000	35.600	2.850	0	0	0
Saldo	-55.632	-63.907	-209.308	-213.900	-219.300	-215.200
Investerings						
Financiering						

Actie: AC000738: Aankoop meubilair stedelijk basisonderwijs

Beleidsbudget Aankoop meubilair stedelijk basisonderwijs

Van 01/01/2020 tot 31/12/2025

	2020	2021	2022	2023	2024	2025
Exploitatie						
Investerings						
Uitgaven	12.390	20.624	0	0	0	0
Ontvangsten	0	0	0	0	0	0
Saldo	-12.390	-20.624	0	0	0	0
Financiering						

Actie: AC000744: Aankopen en vervangen diverse apparatuur basisscholen

Beleidsbudget - Aankopen en vervangen diverse apparatuur basisscholen

Van 01/01/2020 tot 31/12/2025

	2020	2021	2022	2023	2024	2025
Exploitatie						
Investerings						
Uitgaven	6.728	2.546	0	0	0	0
Ontvangsten	0	0	0	0	0	0
Saldo	-6.728	-2.546	0	0	0	0
Financiering						

Actie: AC000754: Bevorderen van gelijke onderwijskansen en sociale mix

Beleidsbudget Bevorderen van gelijke onderwijskansen en sociale mix

Van 01/01/2020 tot 31/12/2025

	2020	2021	2022	2023	2024	2025
Exploitatie						
Uitgaven	0	4.873	33.797	56.248	10.000	10.000
Ontvangsten	0	0	31.960	56.400	0	0
Saldo	0	-4.873	-1.837	152	-10.000	-10.000
Investerings						
Financiering						

Actie: AC000767: Aankoop meubilair

Beleidsbudget Aankoop meubilair

Van 01/01/2020 tot 31/12/2025

Actie: AC000778: Verbeteren bestaande infrastructuur kunstencampus

Beleidsbudget Verbeteren bestaande infrastructuur kunstencampus

Van 01/01/2021 tot 31/12/2025

	2020	2021	2022	2023	2024	2025
Exploitatie						
Investerings						
Uitgaven	0	7.072	0	0	0	0
Ontvangsten	0	0	0	0	0	0
Saldo	0	-7.072	0	0	0	0
Financiering						

Actie: AC000815: Outreachend werken

Beleidsbudget outreachend werken

Van 01/01/2021 tot 31/12/2025

Actieplan: AP000086: Efficiënte werking huis van het kind

6.1.4. Efficiënte werking huis van het kind

Van 01/01/2020 tot 31/12/2025

	2020	2021	2022	2023	2024	2025
Exploitatie						
Uitgaven	36.500	17.611	6.500	86.500	86.500	86.500
Ontvangsten	0	0	0	0	0	0
Saldo	-36.500	-17.611	-6.500	-86.500	-86.500	-86.500
Investerings						
Financiering						

Actie: AC000017: Tele-onthaal vzw (nominatief)

Beleidsbudget Tele-onthaal vzw (nominatief)

Van 01/01/2020 tot 31/12/2025

	2020	2021	2022	2023	2024	2025
Exploitatie						
Uitgaven	265	265	265	265	265	265
Ontvangsten	0	0	0	0	0	0
Saldo	-265	-265	-265	-265	-265	-265
Investerings						
Financiering						

Actie: AC000626: KIDS vzw (nominatief)

Beleidsbudget KIDS vzw (nominatief)

Van 01/01/2020 tot 31/12/2025

	2020	2021	2022	2023	2024	2025
Exploitatie						
Uitgaven	1.570	1.570	1.570	1.570	1.570	1.570
Ontvangsten	0	0	0	0	0	0
Saldo	-1.570	-1.570	-1.570	-1.570	-1.570	-1.570
Investerings						
Financiering						

Actie: AC000627: CAW Limburg vzw (nominatief)

Beleidsbudget CAW Limburg vzw (nominatief)

Van 01/01/2020 tot 31/12/2025

	2020	2021	2022	2023	2024	2025
Exploitatie						
Uitgaven	3.265	3.265	3.265	3.265	3.265	3.265
Ontvangsten	0	0	0	0	0	0
Saldo	-3.265	-3.265	-3.265	-3.265	-3.265	-3.265
Investerings						
Financiering						

Actie: AC000628: Gezinsbond VZW Afdeling Hasselt (nominatief)

Beleidsbudget Gezinsbond VZW Afdeling Hasselt (nominatief)

Van 01/01/2020 tot 31/12/2025

	2020	2021	2022	2023	2024	2025
Exploitatie						
Uitgaven	470	470	470	470	470	470
Ontvangsten	0	0	0	0	0	0
Saldo	-470	-470	-470	-470	-470	-470
Investerings						
Financiering						

Actie: AC000629: De Wiekslag vzw (nominatief)

Beleidsbudget De Wiekslag vzw (nominatief)

Van 01/01/2020 tot 31/12/2025

	2020	2021	2022	2023	2024	2025
Exploitatie						
Uitgaven	365	365	365	365	365	365
Ontvangsten	0	0	0	0	0	0
Saldo	-365	-365	-365	-365	-365	-365
Investerings						
Financiering						

Actie: AC000630: Open Thuis vzw (nominatief)

Beleidsbudget Open Thuis vzw (nominatief)

Van 01/01/2020 tot 31/12/2025

	2020	2021	2022	2023	2024	2025
Exploitatie						
Uitgaven	330	330	330	330	330	330
Ontvangsten	0	0	0	0	0	0
Saldo	-330	-330	-330	-330	-330	-330
Investerings						
Financiering						

Actie: AC000631: De Oever vzw (nominatief)

Beleidsbudget De Oever vzw (nominatief)

Van 01/01/2020 tot 31/12/2025

	2020	2021	2022	2023	2024	2025
Exploitatie						
Uitgaven	235	235	235	235	235	235
Ontvangsten	0	0	0	0	0	0
Saldo	-235	-235	-235	-235	-235	-235
Investerings						
Financiering						

Actie: AC000760: Domo-Hasselt vzw (samenwerkingsovereenkomst)

Beleidsbudget Domo-Hasselt vzw (samenwerkingsovereenkomst)

Van 01/01/2020 tot 31/12/2025

	2020	2021	2022	2023	2024	2025
Exploitatie						
Uitgaven	15.000	11.111	0	80.000	80.000	80.000
Ontvangsten	0	0	0	0	0	0
Saldo	-15.000	-11.111	0	-80.000	-80.000	-80.000
Investerings						
Financiering						

Actie: AC000761: LEONhuis (KT-Scholengroep) (nominatief)

Beleidsbudget LEONhuis (KT-Scholengroep)(nominatief)

Van 01/01/2020 tot 31/12/2025

	2020	2021	2022	2023	2024	2025
Exploitatie						
Uitgaven	15.000	0	0	0	0	0
Ontvangsten	0	0	0	0	0	0
Saldo	-15.000	0	0	0	0	0
Investerings						
Financiering						

Actieplan: AP000087: Maatschappelijk draagvlak creëren rond kwetsbaarheid

6.2.1. Maatschappelijk draagvlak creëren rond kwetsbaarheid

Van 01/01/2020 tot 31/12/2025

	2020	2021	2022	2023	2024	2025
Exploitatie						
Uitgaven	52.264	73.938	89.186	129.628	132.669	132.669
Ontvangsten	1.404	1.458	4.230	0	0	0
Saldo	-50.860	-72.480	-84.956	-129.628	-132.669	-132.669
Investerings						
Financiering						

Actie: AC000217: Uitbouwen en optimaliseren van de werking van de wijkpunten obv de noden van de Hasselaren

Beleidsbudget Uitbouwen en optimaliseren van de werking van de wijkpunten obv de noden van de Hasselaren

Van 01/01/2020 tot 31/12/2025

	2020	2021	2022	2023	2024	2025
Exploitatie						
Uitgaven	20.286	24.057	29.703	29.500	41.000	41.000
Ontvangsten	1.404	1.458	4.230	0	0	0
Saldo	-18.883	-22.598	-25.473	-29.500	-41.000	-41.000
Investerings						
Financiering						

Actie: AC000390: Inzetten op straathoekwerk in de aandachtswijken

Beleidsbudget Inzetten op straathoekwerk in de aandachtswijken

Van 01/01/2020 tot 31/12/2025

	2020	2021	2022	2023	2024	2025
Exploitatie						
Uitgaven	15.076	18.877	17.951	22.000	22.000	22.000
Ontvangsten	0	0	0	0	0	0
Saldo	-15.076	-18.877	-17.951	-22.000	-22.000	-22.000
Investerings						
Financiering						

Actie: AC000464: Gezondheidspromotie naar kwetsbare doelgroepen

Beleidsbudget Gezondheidspromotie naar kwetsbare doelgroepen

Van 01/01/2020 tot 31/12/2025

	2020	2021	2022	2023	2024	2025
Exploitatie						
Uitgaven	7.827	22.402	41.454	57.128	48.669	48.669
Ontvangsten	0	0	0	0	0	0
Saldo	-7.827	-22.402	-41.454	-57.128	-48.669	-48.669
Investerings						
Financiering						

Actie: AC000486: Uitbouw beleid rond geestelijke gezondheidszorg en psychische kwetsbaarheid

Beleidsbudget Uitbouw beleid rond geestelijke gezondheidszorg en psychische kwetsbaarheid

Van 01/01/2020 tot 31/12/2025

	2020	2021	2022	2023	2024	2025
Exploitatie						
Uitgaven	9.075	3.602	78	15.000	15.000	15.000
Ontvangsten	0	0	0	0	0	0
Saldo	-9.075	-3.602	-78	-15.000	-15.000	-15.000
Investerings						
Financiering						

Actie: AC000487: Aanpak van eenzaamheid bij senioren obv knelpunten

Beleidsbudget Aanpak van eenzaamheid bij senioren obv knelpunten

Van 01/01/2020 tot 31/12/2025

	2020	2021	2022	2023	2024	2025
Exploitatie						
Uitgaven	0	0	0	6.000	6.000	6.000
Ontvangsten	0	0	0	0	0	0
Saldo	0	0	0	-6.000	-6.000	-6.000
Investerings						
Financiering						

Actie: AC000753: VZW Tejo (nominatief)

Beleidsbudget VZW Tejo (nominatief)

Van 01/01/2020 tot 31/12/2025

	2020	2021	2022	2023	2024	2025
Exploitatie						
Uitgaven	0	5.000	0	0	0	0
Ontvangsten	0	0	0	0	0	0
Saldo	0	-5.000	0	0	0	0
Investerings						
Financiering						

Actieplan: AP000088: Optimale coördinatie, organisatie en toegankelijkheid van gezondheidspreventie en gezondheidszorg

6.2.2. Optimale coördinatie, organisatie en toegankelijkheid van gezondheidspreventie en gezondheidszorg

Van 01/01/2020 tot 31/12/2025

	2020	2021	2022	2023	2024	2025
Exploitatie						
Uitgaven	280.775	290.335	255.687	377.181	332.468	331.777
Ontvangsten	179.086	177.668	255.146	236.959	241.637	246.491
Saldo	-101.688	-112.667	-541	-140.223	-90.831	-85.286
Investerings						
Uitgaven	13.721	31.799	0	0	0	0
Ontvangsten	0	0	0	0	0	0
Saldo	-13.721	-31.799	0	0	0	0
Financiering						

Actie: AC000251: Beleid implementeren rond hartveilige stad

Beleidsbudget Beleid implementeren rond hartveilige stad

Van 01/01/2020 tot 31/12/2025

	2020	2021	2022	2023	2024	2025
Exploitatie						
Uitgaven	0	0	10.518	6.061	4.916	1.331
Ontvangsten	0	0	0	0	0	0
Saldo	0	0	-10.518	-6.061	-4.916	-1.331
Investerings						
Financiering						

Actie: AC000297: Uitrol welzijnsampus

Beleidsbudget Uitrol welzijnsampus

Van 01/01/2020 tot 31/12/2025

	2020	2021	2022	2023	2024	2025
Exploitatie						
Uitgaven	160.676	137.576	78.275	158.181	160.925	163.724
Ontvangsten	134.428	160.918	197.411	218.609	222.981	227.441
Saldo	-26.248	23.342	119.137	60.428	62.056	63.716
Investerings						
Uitgaven	13.721	0	0	0	0	0
Ontvangsten	0	0	0	0	0	0
Saldo	-13.721	0	0	0	0	0
Financiering						

Actie: AC000398: Project straatverpleger

Beleidsbudget Project straatverpleger

Van 01/01/2020 tot 31/12/2025

	2020	2021	2022	2023	2024	2025
Exploitatie						
Uitgaven	41.024	72.635	72.035	70.875	70.875	70.875
Ontvangsten	0	0	0	0	0	0
Saldo	-41.024	-72.635	-72.035	-70.875	-70.875	-70.875
Investerings						
Financiering						

Actie: AC000461: Inzetten op het verankeren Hasselt Zorgstad en een preventief gezondheidsbeleid

Beleidsbudget Inzetten op het verankeren Hasselt Zorgstad en een preventief gezondheidsbeleid

Van 01/01/2020 tot 31/12/2025

	2020	2021	2022	2023	2024	2025
Exploitatie						
Uitgaven	1.081	0	1.507	3.762	5.000	5.000
Ontvangsten	0	0	0	0	0	0
Saldo	-1.081	0	-1.507	-3.762	-5.000	-5.000
Investerings						
Financiering						

Actie: AC000462: Afstemming aanbod LDC op de behoefte van de Hasseltse senior

Beleidsbudget Afstemming aanbod LDC op de behoefte van de Hasseltse senior

Van 01/01/2020 tot 31/12/2025

	2020	2021	2022	2023	2024	2025
Exploitatie						
Uitgaven	688	1.391	281	35.500	3.500	3.500
Ontvangsten	0	0	0	0	0	0
Saldo	-688	-1.391	-281	-35.500	-3.500	-3.500
Investerings						
Uitgaven	0	5.173	0	0	0	0
Ontvangsten	0	0	0	0	0	0
Saldo	0	-5.173	0	0	0	0
Financiering						

Actie: AC000465: Samenwerking CAD Limburg ikv verslavingspreventie (alcohol, drugs, gamen en gokken)

Beleidsbudget Samenwerking CAD Limburg ikv verslavingspreventie (alcohol, drugs, gamen en gokken)

Van 01/01/2020 tot 31/12/2025

	2020	2021	2022	2023	2024	2025
Exploitatie						
Uitgaven	35.913	46.196	60.938	54.833	49.191	49.191
Ontvangsten	0	0	0	0	0	0
Saldo	-35.913	-46.196	-60.938	-54.833	-49.191	-49.191
Investerings						
Financiering						

Actie: AC000466: Uitbouw beleid ter preventie van ondervoeding

Beleidsbudget Uitbouw beleid ter preventie van ondervoeding

Van 01/01/2020 tot 31/12/2025

Actie: AC000467: Informatiesessies gezonde voeding thuiswonende senioren, mantelzorgers en bewoners woonzorgcentra

Beleidsbudget Informatiesessies over gezonde voeding voor thuiswonende senioren, mantelzorgers en bewoners woonzorgcentra

Van 01/01/2020 tot 31/12/2025

	2020	2021	2022	2023	2024	2025
Exploitatie						
Uitgaven	0	0	0	1.500	1.500	1.500
Ontvangsten	0	0	0	0	0	0
Saldo	0	0	0	-1.500	-1.500	-1.500
Investerings						
Financiering						

Actie: AC000505: Huis Erica THIJS vzw

Beleidsbudget Huis Erika THIJS vzw

Van 01/01/2020 tot 31/12/2025

	2020	2021	2022	2023	2024	2025
Exploitatie						
Uitgaven	7.140	7.140	7.140	7.140	7.140	7.140
Ontvangsten	0	0	0	0	0	0
Saldo	-7.140	-7.140	-7.140	-7.140	-7.140	-7.140
Investerings						
Financiering						

Actie: AC000506: Subsidie IGL (nominatief)

Beleidsbudget Subsidie IGL

Van 01/01/2020 tot 31/12/2025

	2020	2021	2022	2023	2024	2025
Exploitatie						
Uitgaven	14.169	12.654	12.712	17.000	17.000	17.000
Ontvangsten	0	0	0	0	0	0
Saldo	-14.169	-12.654	-12.712	-17.000	-17.000	-17.000
Investerings						
Financiering						

Actie: AC000507: Limburgia vzw (nominatief)

Beleidsbudget Limburgia vzw (nominatief)

Van 01/01/2020 tot 31/12/2025

Actie: AC000711: Sociale Dienst patrimonium en samenwerkingsverbanden

Beleidsbudget Sociale Dienst patrimonium en samenwerkingsverbanden

Van 01/01/2020 tot 31/12/2025

	2020	2021	2022	2023	2024	2025
Exploitatie						
Uitgaven	20.085	12.742	12.280	12.330	12.422	12.515
Ontvangsten	44.659	16.750	17.735	18.350	18.656	19.050
Saldo	24.573	4.008	5.455	6.020	6.234	6.535
Investerings						
Financiering						

Actie: AC000724: Aankoop divers meubilair WZC Stadspark

Beleidsbudget aankoop divers meubilair WZC Stadspark

Van 01/01/2020 tot 31/12/2025

Actie: AC000755: Stimuleren van beweging bij bezoekers

Beleidsbudget Stimuleren van beweging bij bezoekers

Van 01/01/2020 tot 31/12/2025

	2020	2021	2022	2023	2024	2025
Exploitatie						
Investerings						
Uitgaven	0	19.743	0	0	0	0
Ontvangsten	0	0	0	0	0	0
Saldo	0	-19.743	0	0	0	0
Financiering						

Actie: AC000756: Tilliften voor campussen Banneux en Stadspark

Beleidsbudget Tilliften voor campussen Banneux en Stadspark

Van 01/01/2020 tot 31/12/2025

	2020	2021	2022	2023	2024	2025
Exploitatie						
Investerings						
Uitgaven	0	6.884	0	0	0	0
Ontvangsten	0	0	0	0	0	0
Saldo	0	-6.884	0	0	0	0
Financiering						

Actie: AC000757: Plannen en studies

Beleidsbudget Plannen en studies

Van 01/01/2020 tot 31/12/2025

Actie: AC000827: Drugsbeleidsplan

Beleidsbudget Drugsbeleidsplan

Van 01/01/2022 tot 31/12/2025

	2020	2021	2022	2023	2024	2025
Exploitatie						
Uitgaven	0	0	0	10.000	0	0
Ontvangsten	0	0	0	0	0	0
Saldo	0	0	0	-10.000	0	0
Investerings						
Financiering						

Actie: AC000829: Intrafamiliaal geweld

Beleidsbudget Intrafamiliaal geweld

Van 01/01/2022 tot 31/12/2025

	2020	2021	2022	2023	2024	2025
Exploitatie						
Uitgaven	0	0	0	0	0	0
Ontvangsten	0	0	40.000	0	0	0
Saldo	0	0	40.000	0	0	0
Investerings						
Financiering						

Actieplan: AP000089: Garanderen van voldoende, kwaliteitsvolle, ondersteunende (woon)zorgvormen

6.2.3. Garanderen van voldoende, kwaliteitsvolle, ondersteunende (woon)zorgvormen

Van 01/01/2020 tot 31/12/2025

	2020	2021	2022	2023	2024	2025
Exploitatie						
Investerings						
Uitgaven	61.023	19.091	5.200	6.461	0	0
Ontvangsten	1.171.462	1.171.462	1.171.462	1.171.462	1.171.462	1.171.462
Saldo	1.110.438	1.152.371	1.166.262	1.165.000	1.171.462	1.171.462
Financiering						

Actie: AC000252: ICT - planningstool zorgmedewerkers

Beleidsbudget ICT - planningstool zorgmedewerkers

Van 01/01/2020 tot 31/12/2025

	2020	2021	2022	2023	2024	2025
Exploitatie						
Investerings						
Uitgaven	61.023	19.091	5.200	6.461	0	0
Ontvangsten	0	0	0	0	0	0
Saldo	-61.023	-19.091	-5.200	-6.461	0	0
Financiering						

Actie: AC000678: VIPA-subsidies

Beleidsbudget VIPA-subsidies

Van 01/01/2020 tot 31/12/2025

	2020	2021	2022	2023	2024	2025
Exploitatie						
Investerings						
Uitgaven	0	0	0	0	0	0
Ontvangsten	1.171.462	1.171.462	1.171.462	1.171.462	1.171.462	1.171.462
Saldo	1.171.462	1.171.462	1.171.462	1.171.462	1.171.462	1.171.462
Financiering						

Actieplan: AP000090: Een mantelzorgvriendelijke stad

6.2.4. Een mantelzorgvriendelijke stad

Van 01/01/2020 tot 31/12/2025

	2020	2021	2022	2023	2024	2025
Exploitatie						
Uitgaven	15.000	19.980	761	257.000	282.000	282.000
Ontvangsten	0	0	0	0	0	0
Saldo	-15.000	-19.980	-761	-257.000	-282.000	-282.000
Investerings						
Financiering						

Actie: AC000463: Preventiecampagnes voor mantelzorgers

Beleidsbudget Preventiecampagnes voor mantelzorgers

Van 01/01/2020 tot 31/12/2025

	2020	2021	2022	2023	2024	2025
Exploitatie						
Uitgaven	0	0	334	4.000	4.000	4.000
Ontvangsten	0	0	0	0	0	0
Saldo	0	0	-334	-4.000	-4.000	-4.000
Investerings						
Financiering						

Actie: AC000489: Implementatie Hasseltse mantelzorgpremie

Beleidsbudget Implementatie Hasseltse mantelzorgpremie

Van 01/01/2020 tot 31/12/2025

	2020	2021	2022	2023	2024	2025
Exploitatie						
Uitgaven	0	0	0	250.000	275.000	275.000
Ontvangsten	0	0	0	0	0	0
Saldo	0	0	0	-250.000	-275.000	-275.000
Investerings						
Financiering						

Actie: AC000510: Mantelzorgplan

Beleidsbudget Mantelzorgplan

Van 01/01/2020 tot 31/12/2025

	2020	2021	2022	2023	2024	2025
Exploitatie						
Uitgaven	15.000	19.980	427	3.000	3.000	3.000
Ontvangsten	0	0	0	0	0	0
Saldo	-15.000	-19.980	-427	-3.000	-3.000	-3.000
Investerings						
Financiering						

Actieplan: AP000091: Een dementievriendelijke stad

6.2.5. Een dementievriendelijke stad

Van 01/01/2020 tot 31/12/2025

	2020	2021	2022	2023	2024	2025
Exploitatie						
Uitgaven	9.004	12.604	11.703	17.000	17.000	17.000
Ontvangsten	1.125	4.500	4.723	0	0	0
Saldo	-7.879	-8.104	-6.980	-17.000	-17.000	-17.000
Investerings						
Uitgaven	24.632	5.479	74.384	17.188	0	0
Ontvangsten	0	0	0	0	0	0
Saldo	-24.632	-5.479	-74.384	-17.188	0	0
Financiering						

Actie: AC000230: HOGEDIJF start ism een partner een CADO op voor personen met jongdementie in Hasselt

Beleidsbudget HOGEDIJF start ism een partner een CADO op voor personen met jongdementie in Hasselt

Van 01/01/2020 tot 31/12/2025

	2020	2021	2022	2023	2024	2025
Exploitatie						
Uitgaven	0	0	0	0	0	0
Ontvangsten	1.125	4.500	4.723	0	0	0
Saldo	1.125	4.500	4.723	0	0	0
Investerings						
Uitgaven	24.632	0	14.014	0	0	0
Ontvangsten	0	0	0	0	0	0
Saldo	-24.632	0	-14.014	0	0	0
Financiering						

Actie: AC000303: Dementievriendelijk HOGEDIJF

Beleidsbudget Dementievriendelijk HOGEDIJF

Van 01/01/2020 tot 31/12/2025

	2020	2021	2022	2023	2024	2025
Exploitatie						
Uitgaven	2.442	4.831	3.587	4.500	4.500	4.500
Ontvangsten	0	0	0	0	0	0
Saldo	-2.442	-4.831	-3.587	-4.500	-4.500	-4.500
Investerings						
Uitgaven	0	5.479	60.370	17.188	0	0
Ontvangsten	0	0	0	0	0	0
Saldo	0	-5.479	-60.370	-17.188	0	0
Financiering						

Actie: AC000497: Behalen label de-MENS-ie vriendelijke stad

Beleidsbudget Behalen label de-MENS-ie vriendelijke stad

Van 01/01/2020 tot 31/12/2025

	2020	2021	2022	2023	2024	2025
Exploitatie						
Uitgaven	6.368	6.773	6.562	10.000	10.000	10.000
Ontvangsten	0	0	0	0	0	0
Saldo	-6.368	-6.773	-6.562	-10.000	-10.000	-10.000
Investerings						
Financiering						

Actie: AC000509: Kennisdeling expertise inzake dementie aan Limburgse (zorg)organisaties en kenniscentra

Beleidsbudget Kennisdeling expertise inzake dementie aan Limburgse (zorg)organisaties en kenniscentra

Van 01/01/2020 tot 31/12/2025

	2020	2021	2022	2023	2024	2025
Exploitatie						
Uitgaven	194	1.000	1.554	2.500	2.500	2.500
Ontvangsten	0	0	0	0	0	0
Saldo	-194	-1.000	-1.554	-2.500	-2.500	-2.500
Investerings						
Financiering						

Actieplan: AP000092: We dragen zorg voor dieren

6.2.7. We dragen zorg voor dieren

Van 01/01/2020 tot 31/12/2025

	2020	2021	2022	2023	2024	2025
Exploitatie						
Uitgaven	23.542	21.612	31.197	23.550	25.000	26.450
Ontvangsten	2.918	3.171	2.653	0	0	0
Saldo	-20.624	-18.440	-28.544	-23.550	-25.000	-26.450
Investerings						
Uitgaven	0	1.000	0	0	0	0
Ontvangsten	0	0	0	0	0	0
Saldo	0	-1.000	0	0	0	0
Financiering						

Actie: AC000291: Studie bijkomende losloopzones dieren

Beleidsbudget Studie bijkomende losloopzones dieren

Van 01/01/2020 tot 31/12/2025

	2020	2021	2022	2023	2024	2025
Exploitatie						
Investerings						
Uitgaven	0	1.000	0	0	0	0
Ontvangsten	0	0	0	0	0	0
Saldo	0	-1.000	0	0	0	0
Financiering						

Actie: AC000382: Bescherming gierzwaluw

Beleidsbudget Bescherming gierzwaluw

Van 01/01/2020 tot 31/12/2025

	2020	2021	2022	2023	2024	2025
Exploitatie						
Uitgaven	987	0	0	0	0	0
Ontvangsten	0	0	0	0	0	0
Saldo	-987	0	0	0	0	0
Investerings						
Financiering						

Actie: AC000383: Nestkasten in parken

Beleidsbudget Nestkasten in parken

Van 01/01/2020 tot 31/12/2025

	2020	2021	2022	2023	2024	2025
Exploitatie						
Uitgaven	1.185	1.250	0	0	0	0
Ontvangsten	0	0	0	0	0	0
Saldo	-1.185	-1.250	0	0	0	0
Investerings						
Financiering						

Actie: AC000384: Aanleg en onderhoud van Kleine Landschapselementen (reglement)

Beleidsbudget Aanleg en onderhoud van Kleine Landschapselementen (reglement)

Van 01/01/2020 tot 31/12/2025

	2020	2021	2022	2023	2024	2025
Exploitatie						
Uitgaven	1.086	1.174	741	1.500	1.500	1.500
Ontvangsten	0	0	0	0	0	0
Saldo	-1.086	-1.174	-741	-1.500	-1.500	-1.500
Investerings						
Financiering						

Actie: AC000385: Subsidie voor het in stand houden van zwaluwnesten (reglement)

Beleidsbudget Subsidie voor het in stand houden van zwaluwnesten (reglement)

Van 01/01/2020 tot 31/12/2025

	2020	2021	2022	2023	2024	2025
Exploitatie						
Uitgaven	500	863	388	0	0	0
Ontvangsten	0	0	0	0	0	0
Saldo	-500	-863	-388	0	0	0
Investerings						
Financiering						

Actie: AC000410: Acties dierenwelzijn

Beleidsbudget Acties dierenwelzijn

Van 01/01/2020 tot 31/12/2025

	2020	2021	2022	2023	2024	2025
Exploitatie						
Uitgaven	17.284	15.825	27.569	19.550	21.000	22.450
Ontvangsten	2.918	3.171	2.653	0	0	0
Saldo	-14.366	-12.654	-24.916	-19.550	-21.000	-22.450
Investerings						
Financiering						

Actie: AC000710: Natuurhulpcentrum vzw (nominatief)

Beleidsbudget Natuurhulpcentrum vzw (nominatief)

Van 01/01/2020 tot 31/12/2025

	2020	2021	2022	2023	2024	2025
Exploitatie						
Uitgaven	2.500	2.500	2.500	2.500	2.500	2.500
Ontvangsten	0	0	0	0	0	0
Saldo	-2.500	-2.500	-2.500	-2.500	-2.500	-2.500
Investerings						
Financiering						

Actieplan: AP000093: Samenwerking en afstemming tussen hulp - en zorgactoren en/of kennisinstellingen

6.3.1. Samenwerking en afstemming tussen hulp - en zorgactoren en/of kennisinstellingen

Van 01/01/2020 tot 31/12/2025

	2020	2021	2022	2023	2024	2025
Exploitatie						
Uitgaven	19.958	0	0	65.000	65.000	65.000
Ontvangsten	0	0	0	0	0	0
Saldo	-19.958	0	0	-65.000	-65.000	-65.000
Investerings						
Financiering						

Actie: AC000403: Oprichten van een Hasselts inloophuis voor mensen met een psychische kwetsbaarheid

Beleidsbudget Oprichten van een Hasselts inloophuis voor mensen met een psychische kwetsbaarheid

Van 01/01/2020 tot 31/12/2025

	2020	2021	2022	2023	2024	2025
Exploitatie						
Uitgaven	19.958	0	0	65.000	65.000	65.000
Ontvangsten	0	0	0	0	0	0
Saldo	-19.958	0	0	-65.000	-65.000	-65.000
Investerings						
Financiering						

Actieplan: AP000094: Waarborgen van sociale grondrechten

6.4.1. Waarborgen van sociale grondrechten

Van 01/01/2020 tot 31/12/2025

	2020	2021	2022	2023	2024	2025
Exploitatie						
Uitgaven	575.870	599.161	559.458	918.900	784.881	706.243
Ontvangsten	108.145	89.155	399.958	343.840	113.540	345.980
Saldo	-467.725	-510.006	-159.500	-575.060	-671.341	-360.263
Investerings						
Uitgaven	0	3.237	0	0	0	0
Ontvangsten	0	69.447	0	0	0	0
Saldo	0	66.210	0	0	0	0
Financiering						

Actie: AC000150: Café Anoniem- uitwerking van diverse projecten in het kader van dagbesteding

Beleidsbudget Café Anoniem- uitwerking van diverse projecten in het kader van dagbesteding

Van 01/01/2020 tot 31/12/2025

Actie: AC000480: Uitrol van buurtopbouwtrajecten

Beleidsbudget Uitrol van buurtopbouwtrajecten

Van 01/01/2020 tot 31/12/2025

	2020	2021	2022	2023	2024	2025
Exploitatie						
Uitgaven	0	32.670	0	53.000	8.000	8.000
Ontvangsten	0	0	0	0	0	0
Saldo	0	-32.670	0	-53.000	-8.000	-8.000
Investerings						
Financiering						

Actie: AC000495: Nood- en winteropvang dak- en thuislozen

Beleidsbudget Noodopvang en Shelter

Van 01/01/2020 tot 31/12/2025

	2020	2021	2022	2023	2024	2025
Exploitatie						
Uitgaven	157.349	170.868	151.238	182.796	183.566	183.668
Ontvangsten	38.753	12.907	49.619	0	0	0
Saldo	-118.596	-157.961	-101.619	-182.796	-183.566	-183.668
Investerings						
Financiering						

Actie: AC000511: Café Anoniem

Beleidsbudget Café Anoniem

Van 01/01/2020 tot 31/12/2025

	2020	2021	2022	2023	2024	2025
Exploitatie						
Uitgaven	390.999	381.093	382.576	469.428	412.589	415.849
Ontvangsten	15.706	13.105	22.177	21.420	21.420	21.420
Saldo	-375.292	-367.988	-360.399	-448.008	-391.169	-394.429
Investerings						
Uitgaven	0	3.237	0	0	0	0
Ontvangsten	0	0	0	0	0	0
Saldo	0	-3.237	0	0	0	0
Financiering						

Actie: AC000707: Wonen en energie

Beleidsbudget Wonen en energie

Van 01/01/2020 tot 31/12/2025

	2020	2021	2022	2023	2024	2025
Exploitatie						
Uitgaven	27.522	14.530	25.644	28.510	28.710	28.710
Ontvangsten	53.686	63.143	96.802	91.060	92.120	93.200
Saldo	26.164	48.613	71.158	62.550	63.410	64.490
Investerings						
Uitgaven	0	0	0	0	0	0
Ontvangsten	0	69.447	0	0	0	0
Saldo	0	69.447	0	0	0	0
Financiering						

Actie: AC000818: Wijkverbeteringscontract Oude Statie

Beleidsbudget wijkverbeteringscontract Oude Statie

Van 01/01/2022 tot 31/12/2025

	2020	2021	2022	2023	2024	2025
Exploitatie						
Uitgaven	0	0	0	185.167	152.017	70.017
Ontvangsten	0	0	231.360	231.360	0	231.360
Saldo	0	0	231.360	46.193	-152.017	161.343
Investerings						
Financiering						

Actieplan: AP000095: Verlagen van drempels in het bijzonder voor mensen in armoede

6.4.2. Verlagen van drempels in het bijzonder voor mensen in armoede

Van 01/01/2020 tot 31/12/2025

	2020	2021	2022	2023	2024	2025
Exploitatie						
Uitgaven	26.716	16.882	7.804	25.000	26.337	15.000
Ontvangsten	7.865	0	-500	0	0	0
Saldo	-18.851	-16.882	-8.304	-25.000	-26.337	-15.000
Investerings						
Uitgaven	0	0	0	0	0	0
Ontvangsten	91.450	0	0	0	0	0
Saldo	91.450	0	0	0	0	0
Financiering						

Actie: AC000401: Budget4life beurs

Beleidsbudget Budget4life beurs

Van 01/01/2020 tot 31/12/2025

	2020	2021	2022	2023	2024	2025
Exploitatie						
Uitgaven	9.806	0	0	0	11.337	0
Ontvangsten	0	0	0	0	0	0
Saldo	-9.806	0	0	0	-11.337	0
Investerings						
Financiering						

Actie: AC000402: Agori project doorgangswoning voor ex-gedetineerden

Beleidsbudget project doorgangswoning voor ex-gedetineerden

Van 01/01/2020 tot 31/12/2025

	2020	2021	2022	2023	2024	2025
Exploitatie						
Investerings						
Uitgaven	0	0	0	0	0	0
Ontvangsten	91.450	0	0	0	0	0
Saldo	91.450	0	0	0	0	0
Financiering						

Actie: AC000454: Verankering van de Drempelmeter bij interne en externe partners

Beleidsbudget Verankering van de Drempelmeter bij interne en externe partners

Van 01/01/2020 tot 31/12/2025

	2020	2021	2022	2023	2024	2025
Exploitatie						
Uitgaven	11.317	13.076	0	0	0	0
Ontvangsten	7.865	0	-500	0	0	0
Saldo	-3.452	-13.076	-500	0	0	0
Investerings						
Financiering						

Actie: AC000502: Woonwagenterrein

Beleidsbudget Woonwagenterrein

Van 01/01/2020 tot 31/12/2025

	2020	2021	2022	2023	2024	2025
Exploitatie						
Uitgaven	5.592	0	0	0	0	0
Ontvangsten	0	0	0	0	0	0
Saldo	-5.592	0	0	0	0	0
Investerings						
Financiering						

Actie: AC000503: Niet-schoolse taalstimulering

Beleidsbudget Niet-schoolse taalstimulering

Van 01/01/2020 tot 31/12/2025

	2020	2021	2022	2023	2024	2025
Exploitatie						
Uitgaven	0	3.806	7.804	25.000	15.000	15.000
Ontvangsten	0	0	0	0	0	0
Saldo	0	-3.806	-7.804	-25.000	-15.000	-15.000
Investerings						
Financiering						

Actie: AC000835: E-inclusion for Belgium (digitale inclusie)

Beleidsbudget E-inclusion for Belgium (digitale inclusie)

Van 01/01/2022 tot 31/12/2025

Actieplan: AP000096: Vrijwilligerswerk faciliteren, ondersteunen en waarderen

6.4.4. Vrijwilligerswerk faciliteren, ondersteunen en waarderen

Van 01/01/2020 tot 31/12/2025

	2020	2021	2022	2023	2024	2025
Exploitatie						
Uitgaven	19.763	36.955	47.383	75.000	75.000	75.000
Ontvangsten	0	0	0	0	0	0
Saldo	-19.763	-36.955	-47.383	-75.000	-75.000	-75.000
Investerings						
Financiering						

Actie: AC000488: Pro-actieve werving vrijwilligers via events en diverse mediakanalen

Beleidsbudget Pro-actieve werving vrijwilligers via events en diverse mediakanalen

Van 01/01/2020 tot 31/12/2025

	2020	2021	2022	2023	2024	2025
Exploitatie						
Uitgaven	88	4.738	1.089	4.000	4.000	4.000
Ontvangsten	0	0	0	0	0	0
Saldo	-88	-4.738	-1.089	-4.000	-4.000	-4.000
Investerings						
Financiering						

Actie: AC000492: Uitrol actieplan vrijwilligersbeleid

Beleidsbudget Uitrol actieplan vrijwilligersbeleid

Van 01/01/2020 tot 31/12/2025

	2020	2021	2022	2023	2024	2025
Exploitatie						
Uitgaven	19.675	32.218	46.294	71.000	71.000	71.000
Ontvangsten	0	0	0	0	0	0
Saldo	-19.675	-32.218	-46.294	-71.000	-71.000	-71.000
Investerings						
Financiering						

Actieplan: AP000097: Bestrijden armoede

6.4.5. Bestrijden armoede

Van 01/01/2020 tot 31/12/2025

	2020	2021	2022	2023	2024	2025
Exploitatie						
Uitgaven	577.720	607.722	724.439	1.159.018	1.251.680	1.271.225
Ontvangsten	265.687	312.027	298.563	341.705	347.669	353.752
Saldo	-312.033	-295.695	-425.876	-817.314	-904.012	-917.473
Investerings						
Financiering						

Actie: AC000200: Onderzoek oprichting van een sociale kruidenier

Beleidsbudget Onderzoek oprichting van een sociale kruidenier

Van 01/01/2020 tot 31/12/2025

	2020	2021	2022	2023	2024	2025
Exploitatie						
Uitgaven	0	0	0	60.000	15.000	15.000
Ontvangsten	0	0	0	0	0	0
Saldo	0	0	0	-60.000	-15.000	-15.000
Investerings						
Financiering						

Actie: AC000343: Voedselbank Limburg vzw (nominatief)

Beleidsbudget Voedselbank Limburg vzw (nominatief)

Van 01/01/2020 tot 31/12/2025

	2020	2021	2022	2023	2024	2025
Exploitatie						
Uitgaven	1.239	1.239	1.239	1.239	1.239	1.239
Ontvangsten	0	0	0	0	0	0
Saldo	-1.239	-1.239	-1.239	-1.239	-1.239	-1.239
Investerings						
Financiering						

Actie: AC000397: Kinderarmoedebestrijding

Beleidsbudget Kinderarmoedebestrijding

Van 01/01/2020 tot 31/12/2025

	2020	2021	2022	2023	2024	2025
Exploitatie						
Uitgaven	0	0	11.437	16.500	10.000	10.000
Ontvangsten	0	0	330	0	0	0
Saldo	0	0	-11.107	-16.500	-10.000	-10.000
Investerings						
Financiering						

Actie: AC000399: Uitrol sociaal tewerkstellingsproject en taalcoaches

Beleidsbudget Uitrol sociaal tewerkstellingsproject en taalcoaches

Van 01/01/2020 tot 31/12/2025

	2020	2021	2022	2023	2024	2025
Exploitatie						
Uitgaven	121.721	154.062	193.394	195.000	200.000	200.000
Ontvangsten	0	0	313	0	0	0
Saldo	-121.721	-154.062	-193.081	-195.000	-200.000	-200.000
Investerings						
Financiering						

Actie: AC000400: Online tool Remi

Beleidsbudget - Niet gesubsidieerde steun

Van 01/01/2020 tot 31/12/2025

	2020	2021	2022	2023	2024	2025
Exploitatie						
Uitgaven	453.510	449.150	512.904	621.612	856.599	922.281
Ontvangsten	265.687	307.122	295.168	299.005	304.969	311.052
Saldo	-187.822	-142.028	-217.736	-322.607	-551.630	-611.229
Investerings						
Financiering						

Actie: AC000740: Fonds ter bestrijding van Tijdelijke Uithuiszetting

Beleidsbudget Fonds ter bestrijding van Tijdelijke Uithuiszetting

Van 01/01/2020 tot 31/12/2025

	2020	2021	2022	2023	2024	2025
Exploitatie						
Uitgaven	1.250	3.271	2.732	36.500	36.500	36.500
Ontvangsten	0	4.905	2.528	40.000	40.000	40.000
Saldo	-1.250	1.634	-204	3.500	3.500	3.500
Investerings						
Financiering						

Actie: AC000776: Papillon project

Beleidsbudget Papillon project

Van 01/01/2021 tot 31/12/2025

	2020	2021	2022	2023	2024	2025
Exploitatie						
Uitgaven	0	0	347	3.975	3.975	3.975
Ontvangsten	0	0	224	2.700	2.700	2.700
Saldo	0	0	-123	-1.275	-1.275	-1.275
Investerings						
Financiering						

Actie: AC000828: Werelddag van verzet tegen armoede

Beleidsbudget Werelddag van verzet tegen armoede

Van 01/01/2022 tot 31/12/2025

	2020	2021	2022	2023	2024	2025
Exploitatie						
Uitgaven	0	0	2.386	2.000	2.000	2.000
Ontvangsten	0	0	0	0	0	0
Saldo	0	0	-2.386	-2.000	-2.000	-2.000
Investerings						
Financiering						

Actie: AC000832: Armoedebeleid

Beleidsbudget Armoedebeleid

Van 01/01/2022 tot 31/12/2025

	2020	2021	2022	2023	2024	2025
Exploitatie						
Uitgaven	0	0	0	18.550	15.000	15.000
Ontvangsten	0	0	0	0	0	0
Saldo	0	0	0	-18.550	-15.000	-15.000
Investerings						
Financiering						

Actie: AC000833: Regie voedselbedeling

Beleidsbudget Regie voedselbedeling

Van 01/01/2022 tot 31/12/2025

	2020	2021	2022	2023	2024	2025
Exploitatie						
Uitgaven	0	0	0	50.230	50.230	50.230
Ontvangsten	0	0	0	0	0	0
Saldo	0	0	0	-50.230	-50.230	-50.230
Investerings						
Financiering						

Actie: AC000839: Pamperbank

Beleidsbudget Pamperbank

Van 01/01/2022 tot 31/12/2025

	2020	2021	2022	2023	2024	2025
Exploitatie						
Uitgaven	0	0	0	15.000	15.000	15.000
Ontvangsten	0	0	0	0	0	0
Saldo	0	0	0	-15.000	-15.000	-15.000
Investerings						
Financiering						

Actie: AC000851: AFS - gesubsidieerde steun

Beleidsbudget - AFS - gesubsidieerde steun

Van 01/01/2023 tot 31/12/2025

	2020	2021	2022	2023	2024	2025
Exploitatie						
Uitgaven	0	0	0	138.412	46.137	0
Ontvangsten	0	0	0	0	0	0
Saldo	0	0	0	-138.412	-46.137	0
Investerings						
Financiering						

Actieplan: AP000098: We maken de stad aantrekkelijk voor jonge gezinnen

6.5.1. We maken de stad aantrekkelijk voor jonge gezinnen

Van 01/01/2020 tot 31/12/2025

	2020	2021	2022	2023	2024	2025
Exploitatie						
Uitgaven	145.977	114.253	137.253	133.950	131.450	131.150
Ontvangsten	0	0	0	0	0	0
Saldo	-145.977	-114.253	-137.253	-133.950	-131.450	-131.150
Investerings						
Uitgaven	102.977	479.851	905.674	240.700	0	0
Ontvangsten	0	0	0	0	0	0
Saldo	-102.977	-479.851	-905.674	-240.700	0	0
Financiering						

Actie: AC000139: Bouw van nieuwe jeugdlokalen: Bakkerslaan in Runkst

Beleidsbudget Bouw van nieuwe jeugdlokalen: Bakkerslaan in Runkst

Van 01/01/2020 tot 31/12/2025

	2020	2021	2022	2023	2024	2025
Exploitatie						
Investerings						
Uitgaven	11.755	400.423	893.036	237.672	0	0
Ontvangsten	0	0	0	0	0	0
Saldo	-11.755	-400.423	-893.036	-237.672	0	0
Financiering						

Actie: AC000182: Vervangen van oude en leveren van nieuwe speeltoestellen

Beleidsbudget Vervangen van oude en leveren van nieuwe speeltoestellen

Van 01/01/2020 tot 31/12/2025

	2020	2021	2022	2023	2024	2025
Exploitatie						
Investerings						
Uitgaven	82.462	48.594	0	0	0	0
Ontvangsten	0	0	0	0	0	0
Saldo	-82.462	-48.594	0	0	0	0
Financiering						

Actie: AC000195: Renovatie van het outdoor skatepark

Beleidsbudget Renovatie van het outdoor skatepark

Van 01/01/2020 tot 31/12/2025

Actie: AC000209: Renovatiesubsidie niet-stedelijke jeugdlokalen

Beleidsbudget Renovatiesubsidie niet-stedelijke jeugdlokalen

Van 01/01/2020 tot 31/12/2025

	2020	2021	2022	2023	2024	2025
Exploitatie						
Investerings						
Uitgaven	0	30.833	7.250	3.028	0	0
Ontvangsten	0	0	0	0	0	0
Saldo	0	-30.833	-7.250	-3.028	0	0
Financiering						

Actie: AC000229: Vervangen van oude en leveren van nieuwe speeltoestellen domein Kiewit

Beleidsbudget Vervangen van oude en leveren van nieuwe speeltoestellen domein Kiewit

Van 01/01/2020 tot 31/12/2025

Actie: AC000320: Grote herstellingswerken in verschillende jeugdlokalen

Beleidsbudget Grote herstellingswerken in verschillende jeugdlokalen

Van 01/01/2020 tot 31/12/2025

	2020	2021	2022	2023	2024	2025
Exploitatie						
Investerings						
Uitgaven	0	0	5.388	0	0	0
Ontvangsten	0	0	0	0	0	0
Saldo	0	0	-5.388	0	0	0
Financiering						

Actie: AC000370: Kwaliteitsvolle verzorging en voeding dieren kinderboerderij

Beleidsbudget Kwaliteitsvolle verzorging en voeding dieren kinderboerderij

Van 01/01/2020 tot 31/12/2025

	2020	2021	2022	2023	2024	2025
Exploitatie						
Uitgaven	8.470	3.763	9.795	10.300	10.300	10.000
Ontvangsten	0	0	0	0	0	0
Saldo	-8.470	-3.763	-9.795	-10.300	-10.300	-10.000
Investerings						
Uitgaven	8.760	0	0	0	0	0
Ontvangsten	0	0	0	0	0	0
Saldo	-8.760	0	0	0	0	0
Financiering						

Actie: AC000417: Uitbreiding Hasseltse voordelen voor kinderen van gescheiden ouders

Beleidsbudget Uitbreiding Hasseltse voordelen voor kinderen van gescheiden ouders

Van 01/01/2020 tot 31/12/2025

Actie: AC000603: Speelpleinwerking

Beleidsbudget Speelpleinwerking

Van 01/01/2020 tot 31/12/2025

	2020	2021	2022	2023	2024	2025
Exploitatie						
Uitgaven	2.928	6.651	8.822	7.500	7.500	7.500
Ontvangsten	0	0	0	0	0	0
Saldo	-2.928	-6.651	-8.822	-7.500	-7.500	-7.500
Investerings						
Financiering						

Actie: AC000608: Werkingstoelagen voor de jeugdverenigingen (reglement)

Beleidsbudget Werkingstoelagen voor de jeugdverenigingen (reglement)

Van 01/01/2020 tot 31/12/2025

	2020	2021	2022	2023	2024	2025
Exploitatie						
Uitgaven	53.980	30.000	30.000	30.000	30.000	30.000
Ontvangsten	0	0	0	0	0	0
Saldo	-53.980	-30.000	-30.000	-30.000	-30.000	-30.000
Investerings						
Financiering						

Actie: AC000609: Subsidie deelname erkende vorming (reglement)

Beleidsbudget Subsidie deelname erkende vorming (reglement)

Van 01/01/2020 tot 31/12/2025

	2020	2021	2022	2023	2024	2025
Exploitatie						
Uitgaven	3.268	2.809	7.542	6.500	4.000	4.000
Ontvangsten	0	0	0	0	0	0
Saldo	-3.268	-2.809	-7.542	-6.500	-4.000	-4.000
Investerings						
Financiering						

Actie: AC000610: Subsidie promoteam (reglement)

Beleidsbudget Subsidie promoteam (reglement)

Van 01/01/2020 tot 31/12/2025

	2020	2021	2022	2023	2024	2025
Exploitatie						
Uitgaven	3.120	1.924	7.691	5.500	5.500	5.500
Ontvangsten	0	0	0	0	0	0
Saldo	-3.120	-1.924	-7.691	-5.500	-5.500	-5.500
Investerings						
Financiering						

Actie: AC000611: Ondersteuning kampvervoer (reglement)

Beleidsbudget Ondersteuning kampvervoer (reglement)

Van 01/01/2020 tot 31/12/2025

	2020	2021	2022	2023	2024	2025
Exploitatie						
Uitgaven	12.284	1.542	2.005	2.000	2.000	2.000
Ontvangsten	0	0	0	0	0	0
Saldo	-12.284	-1.542	-2.005	-2.000	-2.000	-2.000
Investerings						
Financiering						

Actie: AC000612: Nachtvergoeding kampen en weekends (reglement)

Beleidsbudget Nachtvergoeding kampen en weekends (reglement)

Van 01/01/2020 tot 31/12/2025

	2020	2021	2022	2023	2024	2025
Exploitatie						
Uitgaven	30.427	32.565	36.399	37.150	37.150	37.150
Ontvangsten	0	0	0	0	0	0
Saldo	-30.427	-32.565	-36.399	-37.150	-37.150	-37.150
Investerings						
Financiering						

Actie: AC000613: Speelpleinwerking Zowiezo vzw (nominatief)

Beleidsbudget Speelpleinwerking Zowiezo vzw (nominatief)

Van 01/01/2020 tot 31/12/2025

	2020	2021	2022	2023	2024	2025
Exploitatie						
Uitgaven	11.000	11.000	11.000	11.000	11.000	11.000
Ontvangsten	0	0	0	0	0	0
Saldo	-11.000	-11.000	-11.000	-11.000	-11.000	-11.000
Investerings						
Financiering						

Actie: AC000614: Circusatelier Balancirk vzw (nominatief)

Beleidsbudget Circusatelier Balancirk vzw (nominatief)

Van 01/01/2020 tot 31/12/2025

	2020	2021	2022	2023	2024	2025
Exploitatie						
Uitgaven	2.500	2.500	2.500	2.500	2.500	2.500
Ontvangsten	0	0	0	0	0	0
Saldo	-2.500	-2.500	-2.500	-2.500	-2.500	-2.500
Investerings						
Financiering						

Actie: AC000655: Dag van de Jeugdbeweging (nominatief)

Beleidsbudget Dag van de Jeugdbeweging (nominatief)

Van 01/01/2020 tot 31/12/2025

Actie: AC000657: Uitbouw indoor skatehall

Beleidsbudget Uitbouw indoor skatehall

Van 01/01/2020 tot 31/12/2025

	2020	2021	2022	2023	2024	2025
Exploitatie						
Uitgaven	18.000	18.000	18.000	18.000	18.000	18.000
Ontvangsten	0	0	0	0	0	0
Saldo	-18.000	-18.000	-18.000	-18.000	-18.000	-18.000
Investerings						
Financiering						

Actie: AC000726: Inrichting leslokalen en keuken

Beleidsbudget inrichting leslokalen en keuken

Van 01/01/2020 tot 31/12/2025

Actie: AC000746: Hoek 8

Beleidsbudget Hoek 8

Van 01/01/2020 tot 31/12/2025

	2020	2021	2022	2023	2024	2025
Exploitatie						
Uitgaven	0	3.500	3.500	3.500	3.500	3.500
Ontvangsten	0	0	0	0	0	0
Saldo	0	-3.500	-3.500	-3.500	-3.500	-3.500
Investerings						
Financiering						

Actieplan: AP000099: De stadskern is aantrekkelijk voor studenten

6.5.2. De stadskern is aantrekkelijk voor studenten

Van 01/01/2020 tot 31/12/2025

	2020	2021	2022	2023	2024	2025
Exploitatie						
Uitgaven	131.841	206.461	115.107	121.080	106.080	106.080
Ontvangsten	0	0	0	0	0	0
Saldo	-131.841	-206.461	-115.107	-121.080	-106.080	-106.080
Investerings						
Uitgaven	0	24.885	0	0	0	0
Ontvangsten	0	0	0	0	0	0
Saldo	0	-24.885	0	0	0	0
Financiering						

Actie: AC000315: Overbruggingsperiode locatie De Serre

Beleidsbudget Overbruggingsperiode locatie De Serre

Van 01/01/2020 tot 31/12/2025

	2020	2021	2022	2023	2024	2025
Exploitatie						
Investerings						
Uitgaven	0	24.885	0	0	0	0
Ontvangsten	0	0	0	0	0	0
Saldo	0	-24.885	0	0	0	0
Financiering						

Actie: AC000567: Permanente huisvesting voor jongeren in de binnenstad

Beleidsbudget Permanente huisvesting voor jongeren in de binnenstad

Van 01/01/2020 tot 31/12/2025

	2020	2021	2022	2023	2024	2025
Exploitatie						
Uitgaven	78.333	50.000	50.000	50.000	50.000	50.000
Ontvangsten	0	0	0	0	0	0
Saldo	-78.333	-50.000	-50.000	-50.000	-50.000	-50.000
Investerings						
Financiering						

Actie: AC000592: Student Take Off

Beleidsbudget Student Take Off

Van 01/01/2020 tot 31/12/2025

	2020	2021	2022	2023	2024	2025
Exploitatie						
Uitgaven	15.000	15.000	15.000	15.000	15.000	15.000
Ontvangsten	0	0	0	0	0	0
Saldo	-15.000	-15.000	-15.000	-15.000	-15.000	-15.000
Investerings						
Financiering						

Actie: AC000593: Studentenbeleidsplan

Beleidsbudget Studentenbeleidsplan

Van 01/01/2020 tot 31/12/2025

	2020	2021	2022	2023	2024	2025
Exploitatie						
Uitgaven	31.853	5.790	0	9.881	0	0
Ontvangsten	0	0	0	0	0	0
Saldo	-31.853	-5.790	0	-9.881	0	0
Investerings						
Financiering						

Actie: AC000594: Aanbod jeugdactiviteiten in de binnenstad

Beleidsbudget Aanbod jeugdactiviteiten in de binnenstad

Van 01/01/2020 tot 31/12/2025

	2020	2021	2022	2023	2024	2025
Exploitatie						
Uitgaven	5.255	14.096	34.069	35.199	30.080	30.080
Ontvangsten	0	0	0	0	0	0
Saldo	-5.255	-14.096	-34.069	-35.199	-30.080	-30.080
Investerings						
Financiering						

Actie: AC000682: Subsidie Podiumkansen (reglement)

Beleidsbudget Subsidie Podiumkansen (reglement)

Van 01/01/2020 tot 31/12/2025

	2020	2021	2022	2023	2024	2025
Exploitatie						
Uitgaven	1.400	125	2.550	3.000	3.000	3.000
Ontvangsten	0	0	0	0	0	0
Saldo	-1.400	-125	-2.550	-3.000	-3.000	-3.000
Investerings						
Financiering						

Actie: AC000683: Subsidie 'Alles kan' (reglement)

Beleidsbudget Subsidie 'Alles kan' (reglement)

Van 01/01/2020 tot 31/12/2025

	2020	2021	2022	2023	2024	2025
Exploitatie						
Uitgaven	0	121.450	13.488	8.000	8.000	8.000
Ontvangsten	0	0	0	0	0	0
Saldo	0	-121.450	-13.488	-8.000	-8.000	-8.000
Investerings						
Financiering						

Actieplan: AP000100: We faciliteren een onbezorgde oude dag voor elke Hasselaar

6.5.3. We faciliteren een onbezorgde oude dag voor elke Hasselaar

Van 01/01/2020 tot 31/12/2025

	2020	2021	2022	2023	2024	2025
Exploitatie						
Uitgaven	724	40.201	14.899	15.000	15.000	15.000
Ontvangsten	0	0	0	0	0	0
Saldo	-724	-40.201	-14.899	-15.000	-15.000	-15.000
Investerings						
Financiering						

Actie: AC000508: Diverse acties m.b.t. het verhogen van de efficiëntie, kwaliteit en visibiliteit van Hoge vijf

Beleidsbudget Diverse acties m.b.t. het verhogen van de efficiëntie, kwaliteit en visibiliteit van Hoge vijf ouderenvoorzieningen

Van 01/01/2020 tot 31/12/2025

	2020	2021	2022	2023	2024	2025
Exploitatie						
Uitgaven	724	10.201	0	0	0	0
Ontvangsten	0	0	0	0	0	0
Saldo	-724	-10.201	0	0	0	0
Investerings						
Financiering						

Actie: AC000715: Aanpassingswerken leefruimte Paulien (uitbreiding) (OD-2019181646)

Beleidsbudget Aanpassingswerken leefruimte Paulien (uitbreiding) (OD-2019181646)

Van 01/01/2020 tot 31/12/2025

Actie: AC000766: Subsidies aan seniorenverenigingen

Beleidsbudget - subsidies aan seniorenverenigingen

Van 01/01/2020 tot 31/12/2025

	2020	2021	2022	2023	2024	2025
Exploitatie						
Uitgaven	0	30.000	14.899	15.000	15.000	15.000
Ontvangsten	0	0	0	0	0	0
Saldo	0	-30.000	-14.899	-15.000	-15.000	-15.000
Investerings						
Financiering						

Actieplan: AP000101: Hasselaar een titel om trots op te zijn. Inspanningen creëren kansen

6.5.4. Hasselaar een titel om trots op te zijn. Inspanningen creëren kansen

Van 01/01/2020 tot 31/12/2025

	2020	2021	2022	2023	2024	2025
Exploitatie						
Uitgaven	0	0	5.000	0	0	0
Ontvangsten	0	0	0	0	0	0
Saldo	0	0	-5.000	0	0	0
Investerings						
Financiering						

Actie: AC000700: Hasselaar een titel om trots op te zijn. Inspanningen creëren kansen 2020-2025

Beleidsbudget Hasselaar een titel om trots op te zijn. Inspanningen creëren kansen 2020-2025

Van 01/01/2020 tot 31/12/2025

Actie: AC000830: Golden Hasselt Awards

Beleidsbudget Golden Hasselt Awards

Van 01/01/2022 tot 31/12/2025

	2020	2021	2022	2023	2024	2025
Exploitatie						
Uitgaven	0	0	5.000	0	0	0
Ontvangsten	0	0	0	0	0	0
Saldo	0	0	-5.000	0	0	0
Investerings						
Financiering						

Actieplan: AP000102: Jongeren fysiek, mentaal en digitaal verbinden

6.5.5. Jongeren fysiek, mentaal en digitaal verbinden

Van 01/01/2020 tot 31/12/2025

	2020	2021	2022	2023	2024	2025
Exploitatie						
Uitgaven	15.148	11.855	12.316	5.500	7.500	7.500
Ontvangsten	0	0	0	0	0	0
Saldo	-15.148	-11.855	-12.316	-5.500	-7.500	-7.500
Investerings						
Financiering						

Actie: AC000595: Behalen label kindvriendelijke stad 2021

Beleidsbudget Behalen label kindvriendelijke stad 2021

Van 01/01/2020 tot 31/12/2025

	2020	2021	2022	2023	2024	2025
Exploitatie						
Uitgaven	6.380	0	4.422	0	0	0
Ontvangsten	0	0	0	0	0	0
Saldo	-6.380	0	-4.422	0	0	0
Investerings						
Financiering						

Actie: AC000596: Omkadering en promotie jeugdinitiatieven

Beleidsbudget Omkadering en promotie jeugdinitiatieven

Van 01/01/2020 tot 31/12/2025

	2020	2021	2022	2023	2024	2025
Exploitatie						
Uitgaven	3.518	4.477	4.602	2.000	4.000	4.000
Ontvangsten	0	0	0	0	0	0
Saldo	-3.518	-4.477	-4.602	-2.000	-4.000	-4.000
Investerings						
Financiering						

Actie: AC000620: Subsidie erkende jeugdverenigingen via jeugdsubsidiereglement jubileumvieringen jeugdwerk(reglement)

Beleidsbudget Subsidie voor erkende jeugdverenigingen via het jeugdsubsidiereglement voor jubileumvieringen jeugdwerk(reglement)

Van 01/01/2020 tot 31/12/2025

Actie: AC000621: Subsidie erkende jeugdverenigingen via het jeugdsubsidiereglement startfase van jeugdwerk(reglement)

Beleidsbudget Subsidie voor erkende jeugdverenigingen via het jeugdsubsidiereglement voor de startfase van een blijvend traditioneel jeugdwerk, specifiek jeugdwerk of jeugdhuis(reglement)

Van 01/01/2020 tot 31/12/2025

	2020	2021	2022	2023	2024	2025
Exploitatie						
Uitgaven	0	1.000	500	500	500	500
Ontvangsten	0	0	0	0	0	0
Saldo	0	-1.000	-500	-500	-500	-500
Investerings						
Financiering						

Actie: AC000622: Subsidie voor de Hasseltse verenigingen voor de organisatie van een kleinschalige fuif (reglement)

Beleidsbudget Subsidie voor de Hasseltse verenigingen voor de organisatie van een kleinschalige fuif (reglement)

Van 01/01/2020 tot 31/12/2025

	2020	2021	2022	2023	2024	2025
Exploitatie						
Uitgaven	1.250	0	0	0	0	0
Ontvangsten	0	0	0	0	0	0
Saldo	-1.250	0	0	0	0	0
Investerings						
Financiering						

Actie: AC000623: Subsidie voor de Hasseltse verenigingen voor het organiseren van een grootschalige fuif (reglement)

Beleidsbudget Subsidie voor de Hasseltse verenigingen voor het organiseren van een grootschalige fuif (reglement)

Van 01/01/2020 tot 31/12/2025

	2020	2021	2022	2023	2024	2025
Exploitatie						
Uitgaven	0	257	2.792	3.000	3.000	3.000
Ontvangsten	0	0	0	0	0	0
Saldo	0	-257	-2.792	-3.000	-3.000	-3.000
Investerings						
Financiering						

Actie: AC000624: Subsidie voor de organisatie van/deelname aan een buitenlands initiatief (reglement)

Beleidsbudget Subsidie voor de organisatie van/deelname aan een buitenlands initiatief (reglement)

Van 01/01/2020 tot 31/12/2025

Actie: AC000625: Subsidie Hasseltse kinderen en jongeren deelname aan activiteiten (reglement)

Beleidsbudget Subsidie voor Hasseltse kinderen en jongeren voor deelname aan activiteiten georganiseerd door de stedelijke jeugddienst of andere jeugdverenigingen/huizen die een overeenkomst met de stad hebben afgesloten (reglement)

Van 01/01/2020 tot 31/12/2025

	2020	2021	2022	2023	2024	2025
Exploitatie						
Uitgaven	4.000	6.121	0	0	0	0
Ontvangsten	0	0	0	0	0	0
Saldo	-4.000	-6.121	0	0	0	0
Investerings						
Financiering						

Actieplan: AP000103: Maatschappelijk draagvlak rond diversiteit, gelijke kansen en gezondheid

6.5.6. Maatschappelijk draagvlak rond diversiteit, gelijke kansen en gezondheid

Van 01/01/2020 tot 31/12/2025

	2020	2021	2022	2023	2024	2025
Exploitatie						
Uitgaven	241.969	302.062	341.695	752.219	659.900	488.900
Ontvangsten	0	32.000	116.640	349.160	0	0
Saldo	-241.969	-270.062	-225.055	-403.059	-659.900	-488.900
Investerings						
Uitgaven	0	4.740	0	0	0	0
Ontvangsten	0	0	0	0	0	0
Saldo	0	-4.740	0	0	0	0
Financiering						

Actie: AC000273: Inzetten op jeugdwelzijnswerk

Beleidsbudget Inzetten op jeugdwelzijnswerk

Van 01/01/2020 tot 31/12/2025

	2020	2021	2022	2023	2024	2025
Exploitatie						
Uitgaven	172.400	261.109	287.329	274.800	256.800	256.800
Ontvangsten	0	32.000	8.000	0	0	0
Saldo	-172.400	-229.109	-279.329	-274.800	-256.800	-256.800
Investerings						
Uitgaven	0	4.740	0	0	0	0
Ontvangsten	0	0	0	0	0	0
Saldo	0	-4.740	0	0	0	0
Financiering						

Actie: AC000452: Preventie van racisme en discriminatie door participatie in ECCAR en tienpuntenplan

Beleidsbudget Preventie van racisme en discriminatie door participatie in ECCAR en tienpuntenplan

Van 01/01/2020 tot 31/12/2025

	2020	2021	2022	2023	2024	2025
Exploitatie						
Uitgaven	500	500	713	500	500	500
Ontvangsten	0	0	0	0	0	0
Saldo	-500	-500	-713	-500	-500	-500
Investerings						
Financiering						

Actie: AC000453: Subsidies gelijke kansen (reglement)

Beleidsbudget Subsidies gelijke kansen (reglement)

Van 01/01/2020 tot 31/12/2025

	2020	2021	2022	2023	2024	2025
Exploitatie						
Uitgaven	0	1.530	1.526	35.000	35.000	35.000
Ontvangsten	0	0	0	0	0	0
Saldo	0	-1.530	-1.526	-35.000	-35.000	-35.000
Investerings						
Financiering						

Actie: AC000455: Implementatie en uitvoering van gelijkekansenbeleid

Beleidsbudget Implementatie en uitvoering van gelijkekansenbeleid

Van 01/01/2020 tot 31/12/2025

	2020	2021	2022	2023	2024	2025
Exploitatie						
Uitgaven	1.190	0	932	167.000	167.000	6.000
Ontvangsten	0	0	0	322.000	0	0
Saldo	-1.190	0	-932	155.000	-167.000	-6.000
Investerings						
Financiering						

Actie: AC000483: Samenwerkingsovereenkomst Regenbooghuis vzw

Beleidsbudget Samenwerkingsovereenkomst Regenbooghuis vzw

Van 01/01/2020 tot 31/12/2025

	2020	2021	2022	2023	2024	2025
Exploitatie						
Uitgaven	18.400	4.600	23.000	23.000	23.000	23.000
Ontvangsten	0	0	0	0	0	0
Saldo	-18.400	-4.600	-23.000	-23.000	-23.000	-23.000
Investerings						
Financiering						

Actie: AC000484: Opzet en uitbouw transversaal holebi- en transgenderbeleid

Beleidsbudget Opzet en uitbouw transversaal holebi- en transgenderbeleid

Van 01/01/2020 tot 31/12/2025

	2020	2021	2022	2023	2024	2025
Exploitatie						
Uitgaven	0	10.995	6.450	4.000	4.000	4.000
Ontvangsten	0	0	0	0	0	0
Saldo	0	-10.995	-6.450	-4.000	-4.000	-4.000
Investerings						
Financiering						

Actie: AC000496: Organisatie van acties rond internationale dagen

Beleidsbudget Organisatie van acties rond internationale dagen

Van 01/01/2020 tot 31/12/2025

	2020	2021	2022	2023	2024	2025
Exploitatie						
Uitgaven	2.800	3.978	908	3.000	3.000	3.000
Ontvangsten	0	0	0	0	0	0
Saldo	-2.800	-3.978	-908	-3.000	-3.000	-3.000
Investerings						
Financiering						

Actie: AC000590: Activiteitenaanbod voor kinderen en jongeren met autisme - samenwerkingsovereenkomst Autisme Limburg

Beleidsbudget Activiteitenaanbod voor kinderen en jongeren met autisme - samenwerkingsovereenkomst Autisme Limburg

Van 01/01/2020 tot 31/12/2025

	2020	2021	2022	2023	2024	2025
Exploitatie						
Uitgaven	11.250	18.750	15.000	15.000	15.000	15.000
Ontvangsten	0	0	0	0	0	0
Saldo	-11.250	-18.750	-15.000	-15.000	-15.000	-15.000
Investerings						
Financiering						

Actie: AC000591: Speelpleinwerking voor kinderen met en zonder beperking

Beleidsbudget Speelpleinwerking voor kinderen met en zonder beperking

Van 01/01/2020 tot 31/12/2025

	2020	2021	2022	2023	2024	2025
Exploitatie						
Uitgaven	0	0	3.400	10.667	12.000	12.000
Ontvangsten	0	0	0	0	0	0
Saldo	0	0	-3.400	-10.667	-12.000	-12.000
Investerings						
Financiering						

Actie: AC000758: Nominatieve subsidies gelijke kansen

Beleidsbudget nominatieve subsidies gelijke kansen

Van 01/01/2020 tot 31/12/2025

	2020	2021	2022	2023	2024	2025
Exploitatie						
Uitgaven	35.429	600	0	0	0	0
Ontvangsten	0	0	0	0	0	0
Saldo	-35.429	-600	0	0	0	0
Investerings						
Financiering						

Actie: AC000834: Het Plan Samenleven

Beleidsbudget Het Plan Samenleven

Van 01/01/2022 tot 31/12/2025

	2020	2021	2022	2023	2024	2025
Exploitatie						
Uitgaven	0	0	2.438	219.252	143.600	133.600
Ontvangsten	0	0	108.640	27.160	0	0
Saldo	0	0	106.202	-192.092	-143.600	-133.600
Investerings						
Financiering						

Actieplan: AP000104: Hasselt spreekt zijn burgers aan op hun engagement en solidariteit om de buurt mee vorm te geven

6.6.1. Hasselt spreekt zijn individuele en georganiseerde burgers aan op hun engagement en solidariteit om de buurt mee vorm te geven

Van 01/01/2020 tot 31/12/2025

	2020	2021	2022	2023	2024	2025
Exploitatie						
Uitgaven	15.284	22.387	39.249	70.850	75.850	75.850
Ontvangsten	0	0	0	0	0	0
Saldo	-15.284	-22.387	-39.249	-70.850	-75.850	-75.850
Investerings						
Financiering						

Actie: AC000476: Organisatie van laagdrempelige ontmoetingsmomenten

Beleidsbudget Organisatie van laagdrempelige ontmoetingsmomenten

Van 01/01/2020 tot 31/12/2025

	2020	2021	2022	2023	2024	2025
Exploitatie						
Uitgaven	8.290	16.145	30.010	30.350	17.350	17.350
Ontvangsten	0	0	0	0	0	0
Saldo	-8.290	-16.145	-30.010	-30.350	-17.350	-17.350
Investerings						
Financiering						

Actie: AC000491: Verkiezing Buurt van het jaar

Beleidsbudget Verkiezing Buurt van het jaar

Van 01/01/2020 tot 31/12/2025

	2020	2021	2022	2023	2024	2025
Exploitatie						
Uitgaven	6.500	3.500	6.500	6.500	6.500	6.500
Ontvangsten	0	0	0	0	0	0
Saldo	-6.500	-3.500	-6.500	-6.500	-6.500	-6.500
Investerings						
Financiering						

Actie: AC000493: Ondersteuning actieve burgerinitiatieven

Beleidsbudget Ondersteuning actieve burgerinitiatieven

Van 01/01/2020 tot 31/12/2025

	2020	2021	2022	2023	2024	2025
Exploitatie						
Uitgaven	495	2.741	2.739	34.000	52.000	52.000
Ontvangsten	0	0	0	0	0	0
Saldo	-495	-2.741	-2.739	-34.000	-52.000	-52.000
Investerings						
Financiering						

Actieplan: AP000105: Ontmoetingsplaatsen creëren door bestaande ruimtes slim te gebruiken

6.6.2. Ontmoetingsplaatsen creëren door bestaande ruimtes slim te gebruiken

Van 01/01/2020 tot 31/12/2025

	2020	2021	2022	2023	2024	2025
Exploitatie						
Uitgaven	154.185	81.367	112.501	130.350	149.000	149.000
Ontvangsten	0	0	0	0	0	0
Saldo	-154.185	-81.367	-112.501	-130.350	-149.000	-149.000
Investerings						
Uitgaven	98.982	203.628	8.846	0	0	0
Ontvangsten	0	0	0	0	0	0
Saldo	-98.982	-203.628	-8.846	0	0	0
Financiering						

Actie: AC000158: Investeringsdossier OC Runkst

Beleidsbudget Investeringsdossier OC Runkst

Van 01/01/2020 tot 31/12/2025

	2020	2021	2022	2023	2024	2025
Exploitatie						
Investerings						
Uitgaven	0	27.127	8.846	0	0	0
Ontvangsten	0	0	0	0	0	0
Saldo	0	-27.127	-8.846	0	0	0
Financiering						

Actie: AC000159: Kerkenbeleidsplan

Beleidsbudget Kerkenbeleidsplan

Van 01/01/2020 tot 31/12/2025

	2020	2021	2022	2023	2024	2025
Exploitatie						
Investerings						
Uitgaven	21.780	0	0	0	0	0
Ontvangsten	0	0	0	0	0	0
Saldo	-21.780	0	0	0	0	0
Financiering						

Actie: AC000177: Investeringsloelage niet-stedelijke oc's

Beleidsbudget Investeringsloelage niet-stedelijke oc's

Van 01/01/2020 tot 31/12/2025

	2020	2021	2022	2023	2024	2025
Exploitatie						
Investerings						
Uitgaven	77.202	176.501	0	0	0	0
Ontvangsten	0	0	0	0	0	0
Saldo	-77.202	-176.501	0	0	0	0
Financiering						

Actie: AC000450: OC Runkst

Beleidsbudget OC Runkst (Schadevergoeding)

Van 01/01/2020 tot 31/12/2025

	2020	2021	2022	2023	2024	2025
Exploitatie						
Uitgaven	57.027	0	0	0	0	0
Ontvangsten	0	0	0	0	0	0
Saldo	-57.027	0	0	0	0	0
Investerings						
Financiering						

Actie: AC000472: Werkingstoelage OC's

Beleidsbudget Werkingstoelage OC's

Van 01/01/2020 tot 31/12/2025

	2020	2021	2022	2023	2024	2025
Exploitatie						
Uitgaven	77.975	75.975	75.241	82.000	82.000	82.000
Ontvangsten	0	0	0	0	0	0
Saldo	-77.975	-75.975	-75.241	-82.000	-82.000	-82.000
Investerings						
Financiering						

Actie: AC000473: Implementatie Onderzoek OC's via jaarlijks actieplan

Beleidsbudget Implementatie Onderzoek OC's via jaarlijks actieplan

Van 01/01/2020 tot 31/12/2025

	2020	2021	2022	2023	2024	2025
Exploitatie						
Uitgaven	4.022	5.392	37.260	39.000	27.000	27.000
Ontvangsten	0	0	0	0	0	0
Saldo	-4.022	-5.392	-37.260	-39.000	-27.000	-27.000
Investerings						
Financiering						

Actie: AC000474: Herstellingen en onderhoudscontracten stedelijke OC's

Beleidsbudget Herstellingen en onderhoudscontracten stedelijke OC's

Van 01/01/2020 tot 31/12/2025

	2020	2021	2022	2023	2024	2025
Exploitatie						
Uitgaven	15.161	0	0	0	0	0
Ontvangsten	0	0	0	0	0	0
Saldo	-15.161	0	0	0	0	0
Investerings						
Financiering						

Actie: AC000477: Uitbouw nieuwe wijkpunten

Beleidsbudget Uitbouw nieuwe wijkpunten

Van 01/01/2020 tot 31/12/2025

	2020	2021	2022	2023	2024	2025
Exploitatie						
Uitgaven	0	0	0	9.350	40.000	40.000
Ontvangsten	0	0	0	0	0	0
Saldo	0	0	0	-9.350	-40.000	-40.000
Investerings						
Financiering						

Actieplan: AP000106: Faciliteren van wijkwerking

6.6.3. Faciliteren van wijkwerking

Van 01/01/2020 tot 31/12/2025

	2020	2021	2022	2023	2024	2025
Exploitatie						
Uitgaven	28.995	45.788	63.300	100.740	89.730	91.875
Ontvangsten	0	2.194	250	0	0	0
Saldo	-28.995	-43.594	-63.050	-100.740	-89.730	-91.875
Investerings						
Financiering						

Actie: AC000451: ICT - Digitale participatie

Beleidsbudget ICT - Digitale participatie

Van 01/01/2020 tot 31/12/2025

	2020	2021	2022	2023	2024	2025
Exploitatie						
Uitgaven	0	20.570	20.570	24.840	26.830	28.975
Ontvangsten	0	0	0	0	0	0
Saldo	0	-20.570	-20.570	-24.840	-26.830	-28.975
Investerings						
Financiering						

Actie: AC000471: Wijkbudgetten (reglement)

Beleidsbudget Wijkbudgetten (reglement)

Van 01/01/2020 tot 31/12/2025

	2020	2021	2022	2023	2024	2025
Exploitatie						
Uitgaven	20.468	13.263	10.028	20.000	20.000	20.000
Ontvangsten	0	2.194	250	0	0	0
Saldo	-20.468	-11.069	-9.778	-20.000	-20.000	-20.000
Investerings						
Financiering						

Actie: AC000475: Uitbreiding aanbod in bestaande wijkpunten

Beleidsbudget Uitbreiding aanbod in bestaande wijkpunten

Van 01/01/2020 tot 31/12/2025

Actie: AC000499: Subsidie wijkrestaurants (reglement)

Beleidsbudget Subsidie wijkrestaurants (reglement)

Van 01/01/2020 tot 31/12/2025

	2020	2021	2022	2023	2024	2025
Exploitatie						
Uitgaven	0	145	0	0	0	0
Ontvangsten	0	0	0	0	0	0
Saldo	0	-145	0	0	0	0
Investerings						
Financiering						

Actie: AC000500: Organisatie wijkrestaurants

Beleidsbudget Organisatie wijkrestaurants

Van 01/01/2020 tot 31/12/2025

	2020	2021	2022	2023	2024	2025
Exploitatie						
Uitgaven	2.984	2.010	10.069	22.900	22.900	22.900
Ontvangsten	0	0	0	0	0	0
Saldo	-2.984	-2.010	-10.069	-22.900	-22.900	-22.900
Investerings						
Financiering						

Actie: AC000584: Maximale ondersteuning straat, buurt- en wijkfeesten

Beleidsbudget Maximale ondersteuning straat, buurt- en wijkfeesten

Van 01/01/2020 tot 31/12/2025

	2020	2021	2022	2023	2024	2025
Exploitatie						
Uitgaven	5.543	9.800	22.633	33.000	20.000	20.000
Ontvangsten	0	0	0	0	0	0
Saldo	-5.543	-9.800	-22.633	-33.000	-20.000	-20.000
Investerings						
Financiering						

Actieplan: AP000107: Integrale toegankelijkheid

6.7.1. Integrale toegankelijkheid

Van 01/01/2020 tot 31/12/2025

	2020	2021	2022	2023	2024	2025
Exploitatie						
Uitgaven	17.320	32.521	49.665	102.324	62.500	67.500
Ontvangsten	0	0	50.400	0	12.500	0
Saldo	-17.320	-32.521	735	-102.324	-50.000	-67.500
Investerings						
Financiering						

Actie: AC000456: Uitbouw van visie en aanpak rond integrale toegankelijkheid

Beleidsbudget Uitbouw van visie en aanpak rond integrale toegankelijkheid

Van 01/01/2020 tot 31/12/2025

	2020	2021	2022	2023	2024	2025
Exploitatie						
Uitgaven	2.544	4.121	24.664	72.324	32.500	32.500
Ontvangsten	0	0	50.400	0	12.500	0
Saldo	-2.544	-4.121	25.736	-72.324	-20.000	-32.500
Investerings						
Financiering						

Actie: AC000459: Integratiebevorderende projecten voor vluchtelingen ism partners

Beleidsbudget Integratiebevorderende projecten voor vluchtelingen ism partners

Van 01/01/2020 tot 31/12/2025

	2020	2021	2022	2023	2024	2025
Exploitatie						
Uitgaven	14.777	28.400	25.001	25.000	25.000	30.000
Ontvangsten	0	0	0	0	0	0
Saldo	-14.777	-28.400	-25.001	-25.000	-25.000	-30.000
Investerings						
Financiering						

Actie: AC000752: Toegankelijkheidstoelage bij een verbouwing

Beleidsbudget Toegankelijkheidstoelage bij een verbouwing

Van 01/01/2020 tot 31/12/2025

	2020	2021	2022	2023	2024	2025
Exploitatie						
Uitgaven	0	0	0	5.000	5.000	5.000
Ontvangsten	0	0	0	0	0	0
Saldo	0	0	0	-5.000	-5.000	-5.000
Investerings						
Financiering						

Actieplan: AP000108: Fysieke toegankelijkheid

6.7.2. Fysieke toegankelijkheid

Van 01/01/2020 tot 31/12/2025

	2020	2021	2022	2023	2024	2025
Exploitatie						
Uitgaven	28.864	23.521	19.997	53.200	53.200	53.200
Ontvangsten	28.560	28.200	28.200	28.200	28.200	28.200
Saldo	-304	4.679	8.203	-25.000	-25.000	-25.000
Investerings						
Uitgaven	36.294	187.662	54.518	0	0	0
Ontvangsten	272.000	697.200	0	0	0	0
Saldo	235.706	509.538	-54.518	0	0	0
Financiering						

Actie: AC000153: BHL - kwaliteitsvolle en geupdate infrastructuur

Beleidsbudget BHL - kwaliteitsvolle en geupdate infrastructuur

Van 01/01/2020 tot 31/12/2025

	2020	2021	2022	2023	2024	2025
Exploitatie						
Investerings						
Uitgaven	36.294	187.662	54.518	0	0	0
Ontvangsten	272.000	697.200	0	0	0	0
Saldo	235.706	509.538	-54.518	0	0	0
Financiering						

Actie: AC000237: Toegankelijkheistoets voor publieke ruimten

Beleidsbudget Toegankelijkheistoets voor publieke ruimten

Van 01/01/2020 tot 31/12/2025

Actie: AC000272: Onderzoek naar locatie van openbare toiletten

Beleidsbudget Onderzoek naar locatie van openbare toiletten

Van 01/01/2020 tot 31/12/2025

Actie: AC000457: Organisatiebreed inzetten van thema's rond gelijke kansen

Beleidsbudget Organisatiebreed inzetten van thema's rond gelijke kansen

Van 01/01/2020 tot 31/12/2025

	2020	2021	2022	2023	2024	2025
Exploitatie						
Uitgaven	0	639	0	0	0	0
Ontvangsten	0	0	0	0	0	0
Saldo	0	-639	0	0	0	0
Investerings						
Financiering						

Actie: AC000458: Aanpasbaar maken woningen voor mensen met een beperking ism externe partners

Beleidsbudget Aanpasbaar maken woningen voor mensen met een beperking ism externe partners

Van 01/01/2020 tot 31/12/2025

	2020	2021	2022	2023	2024	2025
Exploitatie						
Uitgaven	0	0	0	25.000	25.000	25.000
Ontvangsten	0	0	0	0	0	0
Saldo	0	0	0	-25.000	-25.000	-25.000
Investerings						
Financiering						

Actie: AC000653: Uitbouw gevangenisbibliotheek

Beleidsbudget Uitbouw gevangenisbibliotheek

Van 01/01/2020 tot 31/12/2025

	2020	2021	2022	2023	2024	2025
Exploitatie						
Uitgaven	28.864	22.882	19.997	28.200	28.200	28.200
Ontvangsten	28.560	28.200	28.200	28.200	28.200	28.200
Saldo	-304	5.318	8.203	0	0	0
Investerings						
Financiering						

Actie: AC000777: Toegankelijkheid openbaar vervoer

Beleidsbudget Toegankelijkheid openbaar vervoer

Van 01/01/2021 tot 31/12/2025

Actieplan: AP000109: Toegankelijke dienstverlening

6.7.3. Toegankelijke dienstverlening

Van 01/01/2020 tot 31/12/2025

	2020	2021	2022	2023	2024	2025
Exploitatie						
Uitgaven	2.175	2.791	47.442	357.862	360.777	2.000
Ontvangsten	0	5.833	251.165	415.976	50.000	187.494
Saldo	-2.175	3.043	203.723	58.114	-310.777	185.494
Investerings						
Uitgaven	12.019	0	0	0	0	0
Ontvangsten	0	0	0	0	0	0
Saldo	-12.019	0	0	0	0	0
Financiering						

Actie: AC000141: Het Huis van het Kind

Beleidsbudget Het Huis van het Kind

Van 01/01/2020 tot 31/12/2025

	2020	2021	2022	2023	2024	2025
Exploitatie						
Uitgaven	0	0	35.205	3.000	0	0
Ontvangsten	0	0	0	0	0	0
Saldo	0	0	-35.205	-3.000	0	0
Investerings						
Uitgaven	12.019	0	0	0	0	0
Ontvangsten	0	0	0	0	0	0
Saldo	-12.019	0	0	0	0	0
Financiering						

Actie: AC000396: Doelgrp: dreiging tot uithuiszetting op privémarkt. Regio: ELZ Herkenrode

Beleidsbudget. https://www.hasselt.be/sites/hasselt/files/2020-01/Projectdossier_GBO_Uithuiszetting_vfinal.pdf. De komende periode willen we het GBO uitbouwen binnen het werkingsgebied ELZ Herkenrode. De kernactoren, zijnde de lokale besturen, de CAW en de Diensten Maatschappelijk Werk, willen samen met de faciliterende actoren de toegankelijkheid van de hulpverlening vergroten en de onderbescherming tegengaan. De 3 kernpartners ontwikkelen een gezamenlijke visie en creëren een kwaliteitskader om aan integrale vraagverheldering te kunnen doen. Basiswerkers worden samengebracht om deze afspraken te concretiseren en expertise uit te wisselen. De partners willen ervoor zorgen dat elke inwoner bij elke kernactor terecht kan met al zijn vragen en dat er onderling samengewerkt wordt, zodat de rechten van de cliënten uitgeput worden. Ook wanneer er andere (impliciete) noden zijn dan de oorspronkelijke aanmeldingsproblematiek, wordt er doorverwezen naar gepaste hulpverlening. Door betere kennis van elkaars specialisatie wordt de toeleiding naar elkaars hulpverlening geoptimaliseerd. Via casusoverleg, intervisie en consult, worden kennis en goede praktijken gedeeld. Het GBO onderneemt outreachende acties in de leefwereld van kwetsbare groepen, om haar bereik en doelmatigheid ten aanzien van deze mensen te vergroten. De komende jaren willen we ons daarbij vooral toespitsen op de ongekende cliënten die dreigen uit huis gezet te worden op de privémarkt. Wij zien dat uithuiszetting vaak een symptoom of ultiem gevolg is van complexe achterliggende problemen, en willen daarom breder gaan kijken naar de verschillende oorzaken die de situatie aldus hebben doen escaleren. Vraagverheldering is daar cruciaal, om oplossingsgericht te kunnen werken, maar ook om preventief te kunnen voorkomen dat men in deze precare situatie terecht komt. Zowel bij de probleemanalyse als voor de toetsing van het aanbod leggen we contacten met mensen uit de doelgroep zelf, en organisaties die hen vertegenwoordigen. Kernpartners leren van de ervaring van kwetsbare mensen en geven hen een stem. De doelgroep krijgt zo een rol in de uitbouw van het GBO: we gaan met hen in dialoog om de binnenkant van de problematiek te leren kennen. Wanneer er een hulpverleningsconcept is, wordt dit ook met de doelgroep afgetoetst. We willen graag de beleving en ervaringen van mensen meenemen in de ontwikkeling en uitwerking van het concept door middel van interviews en storytelling. OCMW 's worden op de hoogte gebracht van dreigende uithuiszettingen via briefwisseling van het vrederecht, en zien zich daarbij geconfronteerd met dossiers waar niet noodzakelijk bewustzijn is van de probleemsituatie, laat staan een hulpvraag. In dit soort moeilijke omstandigheden moet de basiswerker vaak reactief werken, terwijl er idealiter al hogerop in de keten ingegrepen kan worden. Doel is weg te kunnen raken van de (alarm)signaalfunctie van het vrederecht. Daarom zou er meer uitwisseling en contact moeten kunnen zijn met verschillende actoren op de private huurmarkt, en organisaties die huurders kennen en ondersteunen, ook vanuit de kernpartners van het GBO. Interviews met mensen die te maken gehad hebben met uithuiszetting zijn daar belangrijk voor: zijn er signalen die niet opgepikt geweest zijn? Welke organisatie had hen eerder kunnen detecteren, en doorverwijzen naar gepaste hulp? Wanneer er minderjarige kinderen betrokken zijn bij de uithuiszetting en er is sprake van een complexe onderliggende problematiek, zal er verbinding gemaakt worden met de Huizen van het Kind. Aangezien we ons willen richten op ongekende cliënten, zullen we wellicht te maken krijgen met zorgmijders. Dat maakt het aanklappend en outreachend werken cruciaal in dit project. Methodische kaders, concepten en samenwerking uit di

Van 01/01/2020 tot 31/12/2025

	2020	2021	2022	2023	2024	2025
Exploitatie						
Uitgaven	0	0	0	0	0	0
Ontvangsten	0	5.833	0	0	0	0
Saldo	0	5.833	0	0	0	0
Investerings						
Financiering						

Actie: AC000449: Decentralisatie dienstverlening in deelgemeenten of buurtmarkten

Beleidsbudget Decentralisatie dienstverlening in deelgemeenten of buurtmarkten

Van 01/01/2020 tot 31/12/2025

Actie: AC000485: Verhoging bekendheid en aanbod van Hoge vijf ouderenvoorzieningen

Beleidsbudget Verhoging bekendheid en aanbod van Hoge vijf ouderenvoorzieningen

Van 01/01/2020 tot 31/12/2025

	2020	2021	2022	2023	2024	2025
Exploitatie						
Uitgaven	2.175	2.791	2.243	1.000	2.000	2.000
Ontvangsten	0	0	0	0	0	0
Saldo	-2.175	-2.791	-2.243	-1.000	-2.000	-2.000
Investerings						
Financiering						

Actie: AC000786: GBO regio ELZ Herkenrode – doelgroep gedetineerden en hun directe sociale omgeving

Beleidsbudget. <https://www.zonhoven.be/GBO> - GBO regio ELZ Herkenrode – doelgroep gedetineerden en hun directe sociale omgeving: de gevangenis wordt ingezet als vindplaats voor kwetsbare gezinnen waarvan de gedetineerde woonachtig is/wordt in ELZ Herkenrode. Via het GBO wordt ondersteuning gezocht voor zowel de gedetineerde als zijn/haar directe sociale omgeving (gezin, naaste familie). Dit in functie van het beperken van de negatieve gevolgen van detentie en een goede voorbereiding van de re-integratie na de detentie. Door het versterken van de directe sociale omgeving van de gedetineerde zal er een positief effect zijn op de re-integratie. De samenwerking tussen het intra-muraal netwerk hulp- en dienstverlening in de gevangenis van Hasselt en de reguliere hulpverlening buiten de muren wordt versterkt. Het traject met de direct sociale omgeving focust zich op de ondersteuning van het gezin als kwetsbaar systeem. Concrete acties om de doelstellingen te realiseren zijn het uittekenen van een procesflow rond diverse aspecten (communicatie, kennisdeling, ...), het creëren van een samenwerkingsmodel, het opzetten van vormingen enz.

Van 01/01/2021 tot 31/12/2025

	2020	2021	2022	2023	2024	2025
Exploitatie						
Uitgaven	0	0	0	0	0	0
Ontvangsten	0	0	0	50.000	50.000	50.000
Saldo	0	0	0	50.000	50.000	50.000
Investerings						
Financiering						

Actie: AC000817: Digibanken Vlaanderen (digitale inclusie)

Beleidsbudget Digibanken Vlaanderen (digitale inclusie)

Van 01/01/2021 tot 31/12/2025

	2020	2021	2022	2023	2024	2025
Exploitatie						
Uitgaven	0	0	9.995	239.362	231.277	0
Ontvangsten	0	0	17.665	365.976	0	91.494
Saldo	0	0	7.671	126.614	-231.277	91.494
Investerings						
Financiering						

Actie: AC000831: Uitrol van een lokaal e-inclusiebeleid (digitale inclusie)

Beleidsbudget Uitrol van een lokaal e-inclusiebeleid (digitale inclusie)

Van 01/01/2022 tot 31/12/2025

	2020	2021	2022	2023	2024	2025
Exploitatie						
Uitgaven	0	0	0	102.500	127.500	0
Ontvangsten	0	0	184.000	0	0	46.000
Saldo	0	0	184.000	-102.500	-127.500	46.000
Investerings						
Financiering						

Actie: AC000841: City-deal e-inclusie by design

Beleidsbudget City-deal e-inclusie by design

Van 01/01/2022 tot 31/12/2025

	2020	2021	2022	2023	2024	2025
Exploitatie						
Uitgaven	0	0	0	12.000	0	0
Ontvangsten	0	0	49.500	0	0	0
Saldo	0	0	49.500	-12.000	0	0
Investerings						
Financiering						

Actieplan: AP000110: Toegankelijke communicatie

6.7.4. Toegankelijke communicatie

Van 01/01/2020 tot 31/12/2025

	2020	2021	2022	2023	2024	2025
Exploitatie						
Uitgaven	326.347	336.731	412.187	575.725	546.545	578.592
Ontvangsten	0	0	0	0	0	0
Saldo	-326.347	-336.731	-412.187	-575.725	-546.545	-578.592
Investerings						
Uitgaven	0	158.882	137.788	51.997	0	0
Ontvangsten	0	0	0	0	0	0
Saldo	0	-158.882	-137.788	-51.997	0	0
Financiering						

Actie: AC000175: ICT - Infoschermen voor communicatie

Beleidsbudget ICT - Infoschermen voor communicatie

Van 01/01/2020 tot 31/12/2025

	2020	2021	2022	2023	2024	2025
Exploitatie						
Uitgaven	0	14.945	32.655	35.270	38.090	41.137
Ontvangsten	0	0	0	0	0	0
Saldo	0	-14.945	-32.655	-35.270	-38.090	-41.137
Investerings						
Uitgaven	0	158.882	137.788	51.997	0	0
Ontvangsten	0	0	0	0	0	0
Saldo	0	-158.882	-137.788	-51.997	0	0
Financiering						

Actie: AC000540: Informatiedoorstroming naar de Hasselaren

Beleidsbudget Informatiedoorstroming naar de Hasselaren

Van 01/01/2020 tot 31/12/2025

	2020	2021	2022	2023	2024	2025
Exploitatie						
Uitgaven	26.364	13.640	10.681	32.955	32.955	32.955
Ontvangsten	0	0	0	0	0	0
Saldo	-26.364	-13.640	-10.681	-32.955	-32.955	-32.955
Investerings						
Financiering						

Actie: AC000551: UIT-magazine

Beleidsbudget UIT-magazine

Van 01/01/2020 tot 31/12/2025

	2020	2021	2022	2023	2024	2025
Exploitatie						
Uitgaven	57.330	75.560	-161	20.000	20.000	20.000
Ontvangsten	0	0	0	0	0	0
Saldo	-57.330	-75.560	161	-20.000	-20.000	-20.000
Investerings						
Financiering						

Actie: AC000552: Receptiekosten

Beleidsbudget Receptiekosten

Van 01/01/2020 tot 31/12/2025

	2020	2021	2022	2023	2024	2025
Exploitatie						
Uitgaven	3.198	2.005	10.571	54.500	54.500	54.500
Ontvangsten	0	0	0	0	0	0
Saldo	-3.198	-2.005	-10.571	-54.500	-54.500	-54.500
Investerings						
Financiering						

Actie: AC000558: Informeren burger en personeel over beleidsacties en stadswerking

Beleidsbudget Informeren burger en personeel over beleidsacties en stadswerking

Van 01/01/2020 tot 31/12/2025

	2020	2021	2022	2023	2024	2025
Exploitatie						
Uitgaven	238.455	229.581	357.441	432.000	400.000	429.000
Ontvangsten	0	0	0	0	0	0
Saldo	-238.455	-229.581	-357.441	-432.000	-400.000	-429.000
Investerings						
Financiering						

Actie: AC000656: Huuradvies Hasselt (nominatief)

Beleidsbudget Huuradvies Hasselt (nominatief)

Van 01/01/2020 tot 31/12/2025

	2020	2021	2022	2023	2024	2025
Exploitatie						
Uitgaven	1.000	1.000	1.000	1.000	1.000	1.000
Ontvangsten	0	0	0	0	0	0
Saldo	-1.000	-1.000	-1.000	-1.000	-1.000	-1.000
Investerings						
Financiering						

Actieplan: AP000134: Investeren in Hasselt is toonaangevend op vlak van onderwijs

Investeren in Hasselt is toonaangevend op vlak van onderwijs

Van 01/01/2021 tot 31/12/2025

	2020	2021	2022	2023	2024	2025
Exploitatie						
Investerings						
Uitgaven	0	0	684.520	5.051.514	80.264	1.695.000
Ontvangsten	0	0	0	39.750	0	1.300.000
Saldo	0	0	-684.520	-5.011.764	-80.264	-395.000
Financiering						

Actie: AC000808: Investeren in Hasselt is toonaangevend op vlak van onderwijs

Investeren in Hasselt is toonaangevend op vlak van onderwijs

Van 01/01/2021 tot 31/12/2025

	2020	2021	2022	2023	2024	2025
Exploitatie						
Investerings						
Uitgaven	0	0	684.520	5.051.514	80.264	1.695.000
Ontvangsten	0	0	0	39.750	0	1.300.000
Saldo	0	0	-684.520	-5.011.764	-80.264	-395.000
Financiering						

Actieplan: AP000135: Investeren in De Hasselaar, onze zorg

Investeren in De Hasselaar, onze zorg

Van 01/01/2021 tot 31/12/2025

	2020	2021	2022	2023	2024	2025
Exploitatie						
Investerings						
Uitgaven	0	0	223.690	502.998	6.250	6.250
Ontvangsten	0	0	0	0	0	0
Saldo	0	0	-223.690	-502.998	-6.250	-6.250
Financiering						

Actie: AC000809: Investeren in De Hasselaar, onze zorg

Investeren in De Hasselaar, onze zorg

Van 01/01/2021 tot 31/12/2025

	2020	2021	2022	2023	2024	2025
Exploitatie						
Investerings						
Uitgaven	0	0	223.690	502.998	6.250	6.250
Ontvangsten	0	0	0	0	0	0
Saldo	0	0	-223.690	-502.998	-6.250	-6.250
Financiering						

Actieplan: AP000136: Investeren in Solidair Hasselt

Investeren in Solidair Hasselt

Van 01/01/2021 tot 31/12/2025

	2020	2021	2022	2023	2024	2025
Exploitatie						
Investerings						
Uitgaven	0	0	134.517	149.333	473.723	0
Ontvangsten	0	0	0	0	280.000	0
Saldo	0	0	-134.517	-149.333	-193.723	0
Financiering						

Actie: AC000810: Investeren in Solidair Hasselt

Investeren in Solidair Hasselt

Van 01/01/2021 tot 31/12/2025

	2020	2021	2022	2023	2024	2025
Exploitatie						
Investerings						
Uitgaven	0	0	134.517	149.333	473.723	0
Ontvangsten	0	0	0	0	280.000	0
Saldo	0	0	-134.517	-149.333	-193.723	0
Financiering						

Actieplan: AP000137: Investeren in Inclusief Hasselt: we stimuleren ontmoeting, participatie en ondersteuning

Investeren in Inclusief Hasselt: we stimuleren ontmoeting, participatie en ondersteuning voor elke Hasselaar

Van 01/01/2021 tot 31/12/2025

	2020	2021	2022	2023	2024	2025
Exploitatie						
Investerings						
Uitgaven	0	0	606.685	436.155	158.000	80.000
Ontvangsten	0	0	0	0	0	0
Saldo	0	0	-606.685	-436.155	-158.000	-80.000
Financiering						

Actie: AC000811: Investeren in Inclusief Hasselt: we stimuleren ontmoeting, participatie en ondersteuning voor elke H

Investeren in Inclusief Hasselt: we stimuleren ontmoeting, participatie en ondersteuning voor elke Hasselaar

Van 01/01/2021 tot 31/12/2025

	2020	2021	2022	2023	2024	2025
Exploitatie						
Investerings						
Uitgaven	0	0	606.685	436.155	158.000	80.000
Ontvangsten	0	0	0	0	0	0
Saldo	0	0	-606.685	-436.155	-158.000	-80.000
Financiering						

Actieplan: AP000138: Investeren in Inspraak en betrokkenheid

Investeren in Inspraak en betrokkenheid

Van 01/01/2021 tot 31/12/2025

	2020	2021	2022	2023	2024	2025
Exploitatie						
Investerings						
Uitgaven	0	0	611.164	1.153.630	665.000	445.000
Ontvangsten	0	0	0	0	0	0
Saldo	0	0	-611.164	-1.153.630	-665.000	-445.000
Financiering						

Actie: AC000812: Investeren in Inspraak en betrokkenheid

Investeren in Inspraak en betrokkenheid

Van 01/01/2021 tot 31/12/2025

	2020	2021	2022	2023	2024	2025
Exploitatie						
Investerings						
Uitgaven	0	0	611.164	1.153.630	665.000	445.000
Ontvangsten	0	0	0	0	0	0
Saldo	0	0	-611.164	-1.153.630	-665.000	-445.000
Financiering						

Actieplan: AP000139: Investeren in Integraal toegankelijk Hasselt

Investeren in Integraal toegankelijk Hasselt

Van 01/01/2021 tot 31/12/2025

	2020	2021	2022	2023	2024	2025
Exploitatie						
Investerings						
Uitgaven	0	0	417.267	502.275	70.000	70.000
Ontvangsten	0	0	348.319	459.500	0	0
Saldo	0	0	-68.949	-42.775	-70.000	-70.000
Financiering						

Actie: AC000813: Investeren in Integraal toegankelijk Hasselt

Investeren in Integraal toegankelijk Hasselt

Van 01/01/2021 tot 31/12/2025

	2020	2021	2022	2023	2024	2025
Exploitatie						
Investerings						
Uitgaven	0	0	417.267	502.275	70.000	70.000
Ontvangsten	0	0	348.319	459.500	0	0
Saldo	0	0	-68.949	-42.775	-70.000	-70.000
Financiering						

Beleidsdoelstelling: BD000007: Basiswerking van groep Hasselt garanderen

BD7: Basiswerking van groep Hasselt garanderen

Van 01/01/2020 tot 31/12/2025

	2020	2021	2022	2023	2024	2025
Exploitatie						
Uitgaven	152.391.836	160.853.776	179.355.878	203.809.300	206.308.746	211.452.742
Ontvangsten	194.693.775	194.361.906	207.340.885	227.497.745	230.159.386	235.643.868
Saldo	42.301.939	33.508.130	27.985.006	23.688.445	23.850.640	24.191.126
Investerings						
Uitgaven	33.488	935	0	0	0	0
Ontvangsten	3.382.974	103.159	270	0	0	0
Saldo	3.349.486	102.224	270	0	0	0
Financiering						
Uitgaven	9.957.517	9.606.205	9.543.946	23.834.770	14.172.730	24.010.748
Ontvangsten	4.012.575	8.337.212	3.777.327	28.186.333	5.263.847	18.677.641
Saldo	-5.944.942	-1.268.993	-5.766.619	4.351.563	-8.908.882	-5.333.107

Actieplan: AP000111: Basiswerking van groep Hasselt garanderen

7.1.1. Basiswerking van groep Hasselt garanderen

Van 01/01/2020 tot 31/12/2025

	2020	2021	2022	2023	2024	2025
Exploitatie						
Uitgaven	152.391.836	160.853.776	179.355.878	203.809.300	206.308.746	211.452.742
Ontvangsten	194.693.775	194.361.906	207.340.885	227.497.745	230.159.386	235.643.868
Saldo	42.301.939	33.508.130	27.985.006	23.688.445	23.850.640	24.191.126
Investerings						
Uitgaven	33.488	935	0	0	0	0
Ontvangsten	3.382.974	103.159	270	0	0	0
Saldo	3.349.486	102.224	270	0	0	0
Financiering						
Uitgaven	9.957.517	9.606.205	9.543.946	23.834.770	14.172.730	24.010.748
Ontvangsten	4.012.575	8.337.212	3.777.327	28.186.333	5.263.847	18.677.641
Saldo	-5.944.942	-1.268.993	-5.766.619	4.351.563	-8.908.882	-5.333.107

Actie: AC000001: Basisbudget Algemene directie

Basisbudget Algemene directie

Van 01/01/2020 tot 31/12/2025

	2020	2021	2022	2023	2024	2025
Exploitatie						
Uitgaven	361.437	286.354	256.370	386.462	340.063	340.063
Ontvangsten	3.758	264	20	0	0	0
Saldo	-357.679	-286.090	-256.350	-386.462	-340.063	-340.063
Investerings						
Financiering						

Actie: AC000002: Basisbudget Communicatie en citymarketing

Basisbudget Communicatie en citymarketing

Van 01/01/2020 tot 31/12/2025

	2020	2021	2022	2023	2024	2025
Exploitatie						
Uitgaven	90.706	90.469	58.669	59.170	38.270	24.270
Ontvangsten	0	0	0	0	0	0
Saldo	-90.706	-90.469	-58.669	-59.170	-38.270	-24.270
Investerings						
Financiering						

Actie: AC000003: Basisbudget ICT

Basisbudget ICT

Van 01/01/2020 tot 31/12/2025

	2020	2021	2022	2023	2024	2025
Exploitatie						
Uitgaven	2.761.901	3.736.679	3.348.190	4.522.232	4.357.386	4.665.417
Ontvangsten	0	0	0	0	0	0
Saldo	-2.761.901	-3.736.679	-3.348.190	-4.522.232	-4.357.386	-4.665.417
Investerings						
Financiering						

Actie: AC000004: Basisbudget Facility

Basisbudget Facility

Van 01/01/2020 tot 31/12/2025

	2020	2021	2022	2023	2024	2025
Exploitatie						
Uitgaven	3.681.860	3.438.901	3.778.871	4.143.049	4.201.574	4.266.240
Ontvangsten	29.440	31.475	40.188	172.500	172.500	172.500
Saldo	-3.652.419	-3.407.426	-3.738.683	-3.970.549	-4.029.074	-4.093.740
Investerings						
Financiering						

Actie: AC000005: Basisbudget Human resources

Basisbudget Human resources

Van 01/01/2020 tot 31/12/2025

	2020	2021	2022	2023	2024	2025
Exploitatie						
Uitgaven	1.122.166	1.534.330	1.314.778	1.484.565	1.073.617	1.033.046
Ontvangsten	9.222.987	8.488.968	8.029.310	10.449.344	10.431.934	10.306.112
Saldo	8.100.821	6.954.638	6.714.532	8.964.779	9.358.318	9.273.066
Investerings						
Financiering						

Actie: AC000006: Basisbudget Kabinet Burgemeester

Basisbudget Kabinet Burgemeester

Van 01/01/2020 tot 31/12/2025

	2020	2021	2022	2023	2024	2025
Exploitatie						
Uitgaven	9.512	4.595	596	18.750	18.750	18.750
Ontvangsten	0	0	0	0	0	0
Saldo	-9.512	-4.595	-596	-18.750	-18.750	-18.750
Investerings						
Financiering						

Actie: AC000007: Basisbudget Secretariaat - overig algemeen bestuur

Basisbudget Secretariaat - overig algemeen bestuur

Van 01/01/2020 tot 31/12/2025

	2020	2021	2022	2023	2024	2025
Exploitatie						
Uitgaven	104.763	256.575	217.589	249.580	234.495	235.100
Ontvangsten	44.918	22.819	27.574	2.000	2.000	2.000
Saldo	-59.845	-233.756	-190.016	-247.580	-232.495	-233.100
Investerings						
Financiering						

Actie: AC000008: Basisbudget Secretariaat - politieke organen

Basisbudget Secretariaat - politieke organen

Van 01/01/2020 tot 31/12/2025

	2020	2021	2022	2023	2024	2025
Exploitatie						
Uitgaven	17.423	4.444	6.386	5.850	7.850	5.850
Ontvangsten	0	0	0	0	0	0
Saldo	-17.423	-4.444	-6.386	-5.850	-7.850	-5.850
Investerings						
Financiering						

Actie: AC000009: Basisbudget Secretariaat - algemeen

Basisbudget Secretariaat - algemeen

Van 01/01/2020 tot 31/12/2025

	2020	2021	2022	2023	2024	2025
Exploitatie						
Uitgaven	339.759	363.850	439.312	404.916	413.111	412.611
Ontvangsten	0	0	0	0	0	0
Saldo	-339.759	-363.850	-439.312	-404.916	-413.111	-412.611
Investerings						
Financiering						

Actie: AC000010: Basisbudget Lonen en wedden

Basisbudget Lonen en wedden

Van 01/01/2020 tot 31/12/2025

	2020	2021	2022	2023	2024	2025
Exploitatie						
Uitgaven	73.750.116	76.016.284	86.848.694	99.412.351	104.814.441	108.787.712
Ontvangsten	1.109.171	1.826.299	1.616.079	2.049.562	2.616.825	3.141.890
Saldo	-72.640.945	-74.189.985	-85.232.614	-97.362.790	-102.197.616	-105.645.822
Investerings						
Financiering						

Actie: AC000011: Basisbudget BIB - Helics (nominatief)

Basisbudget BIB - ICT (nominatief)

Van 01/01/2020 tot 31/12/2025

	2020	2021	2022	2023	2024	2025
Exploitatie						
Uitgaven	102.175	0	0	0	0	0
Ontvangsten	0	0	0	0	0	0
Saldo	-102.175	0	0	0	0	0
Investerings						
Financiering						

Actie: AC000012: Basisbudget BHL - collecties

Basisbudget BHL - collecties

Van 01/01/2020 tot 31/12/2025

	2020	2021	2022	2023	2024	2025
Exploitatie						
Uitgaven	616.651	665.326	638.331	688.633	688.633	688.633
Ontvangsten	0	0	0	0	0	0
Saldo	-616.651	-665.326	-638.331	-688.633	-688.633	-688.633
Investerings						
Financiering						

Actie: AC000013: Basisbudget BIB Kuringen

Basisbudget BIB Kuringen

Van 01/01/2020 tot 31/12/2025

	2020	2021	2022	2023	2024	2025
Exploitatie						
Uitgaven	150.931	556	220	303	303	303
Ontvangsten	22.879	23.133	17.404	0	0	0
Saldo	-128.051	22.577	17.184	-303	-303	-303
Investerings						
Financiering						

Actie: AC000014: Basisbudget BHL

Basisbudget BHL

Van 01/01/2020 tot 31/12/2025

	2020	2021	2022	2023	2024	2025
Exploitatie						
Uitgaven	43.740	15.607	204	0	0	0
Ontvangsten	0	0	0	0	0	0
Saldo	-43.740	-15.607	-204	0	0	0
Investerings						
Financiering						

Actie: AC000015: Basisbudget BIB Dusart

Basisbudget BIB Dusart

Van 01/01/2020 tot 31/12/2025

	2020	2021	2022	2023	2024	2025
Exploitatie						
Uitgaven	382.395	242.726	282.226	366.002	352.824	348.275
Ontvangsten	5.104.431	5.130.376	5.128.022	5.125.643	5.116.280	5.116.280
Saldo	4.722.036	4.887.650	4.845.796	4.759.640	4.763.455	4.768.004
Investerings						
Financiering						

Actie: AC000016: Basisbudget Japanse Tuin

Basisbudget Japanse Tuin

Van 01/01/2020 tot 31/12/2025

	2020	2021	2022	2023	2024	2025
Exploitatie						
Uitgaven	98.277	61.706	93.085	95.810	85.810	85.810
Ontvangsten	216.590	427.485	449.107	429.000	429.000	429.000
Saldo	118.312	365.779	356.022	333.190	343.190	343.190
Investerings						
Financiering						

Actie: AC000018: Basisbudget Toerisme

Basisbudget Toerisme

Van 01/01/2020 tot 31/12/2025

	2020	2021	2022	2023	2024	2025
Exploitatie						
Uitgaven	46.128	63.115	53.049	50.712	60.712	60.712
Ontvangsten	17.309	27.859	27.250	30.200	30.200	30.200
Saldo	-28.819	-35.256	-25.799	-20.512	-30.512	-30.512
Investerings						
Financiering						

Actie: AC000019: Basisbudget Toerisme - Promotie

Basisbudget Toerisme - Promotie

Van 01/01/2020 tot 31/12/2025

	2020	2021	2022	2023	2024	2025
Exploitatie						
Uitgaven	151.278	512.849	472.691	446.511	221.375	221.375
Ontvangsten	170	0	0	10.000	10.000	10.000
Saldo	-151.109	-512.849	-472.691	-436.511	-211.375	-211.375
Investerings						
Financiering						

Actie: AC000020: Basisbudget Toerisme - Groepsbezoeken

Basisbudget Toerisme - Groepsbezoeken

Van 01/01/2020 tot 31/12/2025

	2020	2021	2022	2023	2024	2025
Exploitatie						
Uitgaven	32.932	49.450	26.886	31.850	133.850	133.850
Ontvangsten	14.322	15.352	14.968	72.000	72.000	72.000
Saldo	-18.609	-34.098	-11.918	40.150	-61.850	-61.850
Investerings						
Financiering						

Actie: AC000021: Basisbudget Toerisme - De Corswarem

Basisbudget Toerisme - De Corswarem

Van 01/01/2020 tot 31/12/2025

	2020	2021	2022	2023	2024	2025
Exploitatie						
Uitgaven	81.576	0	0	0	0	0
Ontvangsten	5.668	1.000	6.588	6.000	6.000	6.000
Saldo	-75.908	1.000	6.588	6.000	6.000	6.000
Investerings						
Financiering						

Actie: AC000022: Basisbudget Toerisme - Kampeerterreinen

Basisbudget Toerisme - Kampeerterreinen

Van 01/01/2020 tot 31/12/2025

	2020	2021	2022	2023	2024	2025
Exploitatie						
Uitgaven	115	0	0	0	0	0
Ontvangsten	0	0	0	0	0	0
Saldo	-115	0	0	0	0	0
Investerings						
Financiering						

Actie: AC000024: Basisbudget Jeugd

Basisbudget Jeugd

Van 01/01/2020 tot 31/12/2025

	2020	2021	2022	2023	2024	2025
Exploitatie						
Uitgaven	80.977	2.936	7.520	12.743	21.610	21.815
Ontvangsten	0	0	0	0	0	0
Saldo	-80.977	-2.936	-7.520	-12.743	-21.610	-21.815
Investerings						
Financiering						

Actie: AC000025: Basisbudget Jeugd - Ondersteunen van de infrastructurele uitbouw van jeugdverenigingen

Basisbudget Jeugd - Ondersteunen van de infrastructurele uitbouw van jeugdverenigingen (Kindvriendelijke stad)

Van 01/01/2020 tot 31/12/2025

	2020	2021	2022	2023	2024	2025
Exploitatie						
Uitgaven	17.911	0	0	0	0	0
Ontvangsten	700	0	0	0	0	0
Saldo	-17.211	0	0	0	0	0
Investerings						
Financiering						

Actie: AC000026: Basisbudget Jeugd - We betrekken jongeren via inspraak, participatie en communicatie

Basisbudget Jeugd - We betrekken jongeren via inspraak, participatie en communicatie

Van 01/01/2020 tot 31/12/2025

	2020	2021	2022	2023	2024	2025
Exploitatie						
Uitgaven	19.330	10.448	48.728	18.250	31.605	31.400
Ontvangsten	0	0	0	0	0	0
Saldo	-19.330	-10.448	-48.728	-18.250	-31.605	-31.400
Investerings						
Financiering						

Actie: AC000027: Basisbudget Jeugd - Promotie, logistieke en inhoudelijke ondersteuning jeugdwerk

Basisbudget Jeugd - Promotie, logistieke en inhoudelijke ondersteuning jeugdwerk (Kindvriendelijke stad)

Van 01/01/2020 tot 31/12/2025

	2020	2021	2022	2023	2024	2025
Exploitatie						
Uitgaven	23.848	41.142	33.555	34.828	26.600	26.600
Ontvangsten	0	0	0	0	0	0
Saldo	-23.848	-41.142	-33.555	-34.828	-26.600	-26.600
Investerings						
Financiering						

Actie: AC000028: Basisbudget Jeugd - Organisatie van een stedelijk aanbod al dan niet via subsidiëring

Basisbudget Jeugd - Organisatie van een stedelijk aanbod al dan niet via subsidiëring

Van 01/01/2020 tot 31/12/2025

	2020	2021	2022	2023	2024	2025
Exploitatie						
Uitgaven	98.575	126.520	128.562	124.094	117.650	117.650
Ontvangsten	0	0	0	0	0	0
Saldo	-98.575	-126.520	-128.562	-124.094	-117.650	-117.650
Investerings						
Financiering						

Actie: AC000029: Basisbudget Integrale veiligheid

Basisbudget Integrale veiligheid

Van 01/01/2020 tot 31/12/2025

	2020	2021	2022	2023	2024	2025
Exploitatie						
Uitgaven	17.947	10.770	69.060	71.438	18.968	18.968
Ontvangsten	1.014.669	846.819	1.947.869	529.412	529.412	529.412
Saldo	996.722	836.049	1.878.809	457.975	510.445	510.445
Investerings						
Financiering						

Actie: AC000030: Basisbudget Sportadministratie - en promotie

Basisbudget Sportadministratie - en promotie

Van 01/01/2020 tot 31/12/2025

	2020	2021	2022	2023	2024	2025
Exploitatie						
Uitgaven	50.818	18.413	23.244	29.392	46.735	37.235
Ontvangsten	0	0	0	0	0	0
Saldo	-50.818	-18.413	-23.244	-29.392	-46.735	-37.235
Investerings						
Financiering						

Actie: AC000031: Basisbudget Sportinfrastructuur

Basisbudget Sportinfrastructuur

Van 01/01/2020 tot 31/12/2025

	2020	2021	2022	2023	2024	2025
Exploitatie						
Uitgaven	462.229	212.281	228.244	236.885	237.885	237.885
Ontvangsten	239.804	93.824	310.448	341.050	341.050	341.050
Saldo	-222.425	-118.458	82.204	104.165	103.165	103.165
Investerings						
Financiering						

Actie: AC000032: Basisbudget Abdij site Herkenrode

Basisbudget Abdij site Herkenrode

Van 01/01/2020 tot 31/12/2025

	2020	2021	2022	2023	2024	2025
Exploitatie						
Uitgaven	4.657	9.941	2.009	279	0	0
Ontvangsten	0	0	0	0	0	0
Saldo	-4.657	-9.941	-2.009	-279	0	0
Investerings						
Financiering						

Actie: AC000033: Basisbudget Jenevermuseum

Basisbudget Jenevermuseum

Van 01/01/2020 tot 31/12/2025

	2020	2021	2022	2023	2024	2025
Exploitatie						
Uitgaven	168.925	123.465	159.947	165.816	165.816	165.816
Ontvangsten	300.123	391.324	481.763	388.240	384.540	384.540
Saldo	131.198	267.859	321.816	222.424	218.724	218.724
Investerings						
Uitgaven	0	800	0	0	0	0
Ontvangsten	0	0	0	0	0	0
Saldo	0	-800	0	0	0	0
Financiering						

Actie: AC000034: Basisbudget Stadsmus

Basisbudget Stadsmus

Van 01/01/2020 tot 31/12/2025

	2020	2021	2022	2023	2024	2025
Exploitatie						
Uitgaven	64.180	42.861	30.489	31.561	34.061	34.061
Ontvangsten	3.392	54.332	9.114	15.000	15.000	15.000
Saldo	-60.788	11.471	-21.375	-16.561	-19.061	-19.061
Investerings						
Financiering						

Actie: AC000035: Basisbudget Beiaardtoren

Basisbudget Beiaardtoren

Van 01/01/2020 tot 31/12/2025

	2020	2021	2022	2023	2024	2025
Exploitatie						
Uitgaven	3.491	0	0	0	0	0
Ontvangsten	0	0	0	0	0	0
Saldo	-3.491	0	0	0	0	0
Investerings						
Financiering						

Actie: AC000036: Basisbudget Modemuseum

Basisbudget Modemuseum

Van 01/01/2020 tot 31/12/2025

	2020	2021	2022	2023	2024	2025
Exploitatie						
Uitgaven	117.721	60.587	52.203	54.800	52.800	52.800
Ontvangsten	249.784	286.035	260.429	245.679	245.679	245.679
Saldo	132.063	225.449	208.226	190.879	192.879	192.879
Investerings						
Financiering						

Actie: AC000037: Basisbudget Musea

Basisbudget Musea

Van 01/01/2020 tot 31/12/2025

	2020	2021	2022	2023	2024	2025
Exploitatie						
Uitgaven	16.382	7.432	39.314	21.004	19.583	19.583
Ontvangsten	0	0	0	0	0	0
Saldo	-16.382	-7.432	-39.314	-21.004	-19.583	-19.583
Investerings						
Financiering						

Actie: AC000038: Basisbudget Museumdepot

Basisbudget Museumdepot

Van 01/01/2020 tot 31/12/2025

	2020	2021	2022	2023	2024	2025
Exploitatie						
Uitgaven	18.109	8.196	533	0	0	0
Ontvangsten	0	0	0	0	0	0
Saldo	-18.109	-8.196	-533	0	0	0
Investerings						
Financiering						

Actie: AC000039: Basisbudget Cultuur

Basisbudget Cultuur

Van 01/01/2020 tot 31/12/2025

	2020	2021	2022	2023	2024	2025
Exploitatie						
Uitgaven	25.830	13.997	18.083	20.347	19.580	17.080
Ontvangsten	10	1.395	0	500	500	500
Saldo	-25.820	-12.602	-18.083	-19.847	-19.080	-16.580
Investerings						
Financiering						

Actie: AC000040: Basisbudget Cultuurcentrum

Basisbudget Cultuurcentrum

Van 01/01/2020 tot 31/12/2025

	2020	2021	2022	2023	2024	2025
Exploitatie						
Uitgaven	2.415.978	2.430.918	2.468.719	2.698.152	2.738.374	2.779.401
Ontvangsten	0	0	0	0	0	0
Saldo	-2.415.978	-2.430.918	-2.468.719	-2.698.152	-2.738.374	-2.779.401
Investerings						
Financiering						

Actie: AC000041: Basisbudget Ontmoetingscentra

Basisbudget Ontmoetingscentra

Van 01/01/2020 tot 31/12/2025

	2020	2021	2022	2023	2024	2025
Exploitatie						
Uitgaven	7.119	0	0	0	0	0
Ontvangsten	0	0	0	0	0	0
Saldo	-7.119	0	0	0	0	0
Investerings						
Financiering						

Actie: AC000042: Basisbudget Culturele evenementen

Basisbudget Culturele evenementen

Van 01/01/2020 tot 31/12/2025

	2020	2021	2022	2023	2024	2025
Exploitatie						
Uitgaven	1.182	2.604	669	2.020	3.020	3.020
Ontvangsten	0	0	0	500	500	500
Saldo	-1.182	-2.604	-669	-1.520	-2.520	-2.520
Investerings						
Financiering						

Actie: AC000043: Basisbudget Kunsten en Erfgoed

Basisbudget Kunsten en Erfgoed

Van 01/01/2020 tot 31/12/2025

	2020	2021	2022	2023	2024	2025
Exploitatie						
Uitgaven	20	3.164	7.007	2.053	5.653	5.653
Ontvangsten	0	0	0	0	0	0
Saldo	-20	-3.164	-7.007	-2.053	-5.653	-5.653
Investerings						
Financiering						

Actie: AC000044: Basisbudget Sociale Economie

Basisbudget Sociale Economie

Van 01/01/2020 tot 31/12/2025

Actie: AC000045: Basisbudget Economie

Basisbudget Economie

Van 01/01/2020 tot 31/12/2025

	2020	2021	2022	2023	2024	2025
Exploitatie						
Uitgaven	10.743	21.622	43.287	25.356	23.856	23.856
Ontvangsten	1.817	0	0	0	0	0
Saldo	-8.926	-21.622	-43.287	-25.356	-23.856	-23.856
Investerings						
Financiering						

Actie: AC000046: Basisbudget Economie - Kernversterkende winkelbeleid, centrummanagement, struct.samenw.handelaars

Basisbudget Economie - Kernversterkende winkelbeleid, centrummanagement, structurele samenwerking handelaars

Van 01/01/2020 tot 31/12/2025

	2020	2021	2022	2023	2024	2025
Exploitatie						
Uitgaven	34.844	32.977	21.622	53.700	55.200	55.200
Ontvangsten	0	0	0	0	0	0
Saldo	-34.844	-32.977	-21.622	-53.700	-55.200	-55.200
Investerings						
Financiering						

Actie: AC000047: Basisbudget Economie - Sociale Economie Campus

Basisbudget Economie - Sociale Economie Campus

Van 01/01/2020 tot 31/12/2025

Actie: AC000048: Basisbudget Gebouwen

Basisbudget Gebouwen

Van 01/01/2020 tot 31/12/2025

	2020	2021	2022	2023	2024	2025
Exploitatie						
Uitgaven	21.742	4.504	3.773	4.908	3.500	3.500
Ontvangsten	532	11.172	8.895	0	0	0
Saldo	-21.210	6.668	5.121	-4.908	-3.500	-3.500
Investerings						
Financiering						

Actie: AC000049: Basisbudget Groen

Basisbudget Groen

Van 01/01/2020 tot 31/12/2025

	2020	2021	2022	2023	2024	2025
Exploitatie						
Uitgaven	114.778	101.941	134.192	57.293	46.000	46.000
Ontvangsten	2.304	1.387	3.565	0	0	0
Saldo	-112.474	-100.554	-130.627	-57.293	-46.000	-46.000
Investerings						
Financiering						

Actie: AC000050: Basisbudget Handhaving

Basisbudget Handhaving

Van 01/01/2020 tot 31/12/2025

	2020	2021	2022	2023	2024	2025
Exploitatie						
Uitgaven	361	0	0	0	0	0
Ontvangsten	0	0	0	0	0	0
Saldo	-361	0	0	0	0	0
Investerings						
Financiering						

Actie: AC000051: Basisbudget Mobiliteit - Helics (nominatief)

Basisbudget Mobiliteit - ICT (nominatief)

Van 01/01/2020 tot 31/12/2025

	2020	2021	2022	2023	2024	2025
Exploitatie						
Uitgaven	66.125	0	0	0	0	0
Ontvangsten	0	0	0	0	0	0
Saldo	-66.125	0	0	0	0	0
Investerings						
Financiering						

Actie: AC000052: Basisbudget Mobiliteit - Openbaar domein

Basisbudget Mobiliteit - Openbaar domein

Van 01/01/2020 tot 31/12/2025

	2020	2021	2022	2023	2024	2025
Exploitatie						
Uitgaven	137.879	213.377	329.798	269.309	249.628	249.628
Ontvangsten	25.723	43.186	31.021	36.000	36.000	36.000
Saldo	-112.156	-170.191	-298.777	-233.309	-213.628	-213.628
Investerings						
Financiering						
Uitgaven	7.720	21.185	71.630	25.000	25.000	25.000
Ontvangsten	103.020	51.650	-1.675	40.000	40.000	40.000
Saldo	95.300	30.465	-73.305	15.000	15.000	15.000

Actie: AC000053: Basisbudget Optimaal parkeeraanbod

Basisbudget ifv optimaal parkeeraanbod

Van 01/01/2020 tot 31/12/2025

	2020	2021	2022	2023	2024	2025
Exploitatie						
Uitgaven	18.656	1.340	898	16.191	16.191	1.550
Ontvangsten	2.469.875	3.659.469	3.643.079	4.629.200	5.504.200	5.504.200
Saldo	2.451.219	3.658.129	3.642.180	4.613.009	5.488.009	5.502.650
Investerings						
Financiering						

Actie: AC000054: Basisbudget Natuureducatief centrum Kiewit

Basisbudget Natuureducatief centrum Kiewit

Van 01/01/2020 tot 31/12/2025

	2020	2021	2022	2023	2024	2025
Exploitatie						
Uitgaven	66.396	30.890	52.840	44.050	36.050	36.050
Ontvangsten	22.914	11.757	20.094	23.400	23.400	23.400
Saldo	-43.481	-19.133	-32.747	-20.650	-12.650	-12.650
Investerings						
Financiering						

Actie: AC000055: Basisbudget Stadsplanning

Basisbudget Stadsplanning

Van 01/01/2020 tot 31/12/2025

	2020	2021	2022	2023	2024	2025
Exploitatie						
Uitgaven	27.558	0	0	0	0	0
Ontvangsten	179.136	0	0	0	0	0
Saldo	151.578	0	0	0	0	0
Investerings						
Financiering						

Actie: AC000056: Basisbudget Patrimonium

Basisbudget Patrimonium

Van 01/01/2020 tot 31/12/2025

	2020	2021	2022	2023	2024	2025
Exploitatie						
Uitgaven	635.214	267.657	494.547	516.266	677.267	677.268
Ontvangsten	1.054.622	745.484	1.574.418	1.592.388	1.592.388	1.409.750
Saldo	419.408	477.828	1.079.871	1.076.121	915.120	732.481
Investerings						
Financiering						
Uitgaven	0	0	0	0	0	0
Ontvangsten	15.000	-4.500	200	5.000	5.000	5.000
Saldo	15.000	-4.500	200	5.000	5.000	5.000

Actie: AC000057: Basisbudget Staf Ruimte

Basisbudget Staf Ruimte

Van 01/01/2020 tot 31/12/2025

	2020	2021	2022	2023	2024	2025
Exploitatie						
Uitgaven	1.504	116.879	3.477	24.983	1.250	1.250
Ontvangsten	0	0	0	0	0	0
Saldo	-1.504	-116.879	-3.477	-24.983	-1.250	-1.250
Investerings						
Financiering						

Actie: AC000058: Basisbudget Wegen

Basisbudget Wegen

Van 01/01/2020 tot 31/12/2025

	2020	2021	2022	2023	2024	2025
Exploitatie						
Uitgaven	713.371	233.377	235.522	36.781	17.700	17.700
Ontvangsten	229.451	235.048	254.241	154.788	164.285	188.381
Saldo	-483.920	1.671	18.719	118.007	146.585	170.681
Investerings						
Financiering						

Actie: AC000059: Basisbudget Wegen - Blauwe Boulevard

Basisbudget Wegen - Blauwe Boulevard

Van 01/01/2020 tot 31/12/2025

Actie: AC000060: Basisbudget Wonen

Basisbudget Wonen

Van 01/01/2020 tot 31/12/2025

	2020	2021	2022	2023	2024	2025
Exploitatie						
Uitgaven	578	0	0	0	0	0
Ontvangsten	0	0	0	0	0	0
Saldo	-578	0	0	0	0	0
Investerings						
Financiering						

Actie: AC000061: Basisbudget Milieu en energie

Basisbudget Milieu en energie

Van 01/01/2020 tot 31/12/2025

	2020	2021	2022	2023	2024	2025
Exploitatie						
Uitgaven	229.662	2.311.694	4.883.995	4.904.210	3.899.784	4.149.784
Ontvangsten	529.673	524.732	669.400	563.418	563.418	563.418
Saldo	300.011	-1.786.961	-4.214.595	-4.340.791	-3.336.366	-3.586.366
Investerings						
Financiering						

Actie: AC000062: Basisbudget Financiën

Basisbudget Financiën

Van 01/01/2020 tot 31/12/2025

	2020	2021	2022	2023	2024	2025
Exploitatie						
Uitgaven	725.104	1.516.447	1.252.691	927.733	513.146	397.910
Ontvangsten	205.914	179.903	251.650	235.000	235.000	235.000
Saldo	-519.190	-1.336.544	-1.001.040	-692.733	-278.146	-162.910
Investerings						
Financiering						
Uitgaven	165.000	375.000	435.000	689.980	500.000	400.000
Ontvangsten	0	0	0	0	0	0
Saldo	-165.000	-375.000	-435.000	-689.980	-500.000	-400.000

Actie: AC000063: Basisbudget Financiën - Belastingen

Basisbudget Financiën - Belastingen

Van 01/01/2020 tot 31/12/2025

	2020	2021	2022	2023	2024	2025
Exploitatie						
Uitgaven	283.749	261.014	283.446	355.707	330.914	348.406
Ontvangsten	76.449.220	72.158.650	77.102.287	89.105.778	87.198.329	89.759.470
Saldo	76.165.471	71.897.637	76.818.842	88.750.072	86.867.415	89.411.064
Investerings						
Financiering						

Actie: AC000064: Basisbudget Financiën - Fondsen en dividenden

Basisbudget Financiën - Fondsen en dividenden

Van 01/01/2020 tot 31/12/2025

	2020	2021	2022	2023	2024	2025
Exploitatie						
Uitgaven	0	0	0	0	0	0
Ontvangsten	51.876.911	53.251.234	55.664.024	58.636.757	60.854.735	62.796.765
Saldo	51.876.911	53.251.234	55.664.024	58.636.757	60.854.735	62.796.765
Investerings						
Uitgaven	28.353	0	0	0	0	0
Ontvangsten	3.382.224	101.155	0	0	0	0
Saldo	3.353.871	101.155	0	0	0	0
Financiering						

Actie: AC000065: Basisbudget Financiën - Kerkfabrieken

Basisbudget Financiën - Kerkfabrieken

Van 01/01/2020 tot 31/12/2025

	2020	2021	2022	2023	2024	2025
Exploitatie						
Uitgaven	1.129.029	965.383	924.611	1.014.621	1.082.954	1.109.256
Ontvangsten	45.001	76.804	22.979	90.000	90.000	90.000
Saldo	-1.084.029	-888.578	-901.633	-924.621	-992.954	-1.019.256
Investerings						
Financiering						

Actie: AC000066: Basisbudget Financiën - Leningen

Basisbudget Financiën - Leningen

Van 01/01/2020 tot 31/12/2025

	2020	2021	2022	2023	2024	2025
Exploitatie						
Uitgaven	4.003.399	3.768.640	3.723.468	4.563.148	4.003.414	3.968.169
Ontvangsten	868.757	812.044	671.112	638.978	614.715	589.872
Saldo	-3.134.642	-2.956.596	-3.052.356	-3.924.170	-3.388.698	-3.378.297
Investerings						
Uitgaven	0	0	0	0	0	0
Ontvangsten	750	788	0	0	0	0
Saldo	750	788	0	0	0	0
Financiering						
Uitgaven	9.784.797	9.210.000	9.026.146	23.094.790	13.622.730	23.560.748
Ontvangsten	3.880.825	8.289.822	3.778.562	28.136.333	5.213.847	18.627.641
Saldo	-5.903.972	-920.178	-5.247.584	5.041.543	-8.408.882	-4.933.107

Actie: AC000067: Basisbudget Financiën - Werkingsbijdragen

Basisbudget Financiën - Werkingsbijdragen

Van 01/01/2020 tot 31/12/2025

	2020	2021	2022	2023	2024	2025
Exploitatie						
Uitgaven	17.579.714	18.173.237	18.538.905	21.770.063	22.993.320	23.582.604
Ontvangsten	0	0	0	0	0	0
Saldo	-17.579.714	-18.173.237	-18.538.905	-21.770.063	-22.993.320	-23.582.604
Investerings						
Financiering						

Actie: AC000068: Basisbudget Gelijke Kansen

Basisbudget Gelijke Kansen

Van 01/01/2020 tot 31/12/2025

	2020	2021	2022	2023	2024	2025
Exploitatie						
Uitgaven	6.966	1.820	5.434	6.988	5.500	5.500
Ontvangsten	0	0	0	0	0	0
Saldo	-6.966	-1.820	-5.434	-6.988	-5.500	-5.500
Investerings						
Financiering						

Actie: AC000069: Basisbudget Wijkopbouw - Organiseren van Wijkpunten

Basisbudget Wijkopbouw - Organiseren van Wijkpunten

Van 01/01/2020 tot 31/12/2025

	2020	2021	2022	2023	2024	2025
Exploitatie						
Uitgaven	42.922	20.649	32.344	36.667	35.450	35.450
Ontvangsten	0	0	0	500	500	500
Saldo	-42.922	-20.649	-32.344	-36.167	-34.950	-34.950
Investerings						
Financiering						

Actie: AC000070: Basisbudget Wijkopbouw

Basisbudget Wijkopbouw

Van 01/01/2020 tot 31/12/2025

	2020	2021	2022	2023	2024	2025
Exploitatie						
Uitgaven	2.393	660	495	538	538	538
Ontvangsten	0	0	0	0	0	0
Saldo	-2.393	-660	-495	-538	-538	-538
Investerings						
Financiering						

Actie: AC000071: Basisbudget Wijkopbouw - Woonwagenterrein

Basisbudget Wijkopbouw - Woonwagenterrein

Van 01/01/2020 tot 31/12/2025

	2020	2021	2022	2023	2024	2025
Exploitatie						
Uitgaven	377	0	0	0	0	0
Ontvangsten	0	0	0	0	0	0
Saldo	-377	0	0	0	0	0
Investerings						
Financiering						

Actie: AC000072: Basisbudget Noodplanning - Psychosociale Hulpverlening

Basisbudget Noodplanning - Psychosociale Hulpverlening

Van 01/01/2020 tot 31/12/2025

	2020	2021	2022	2023	2024	2025
Exploitatie						
Uitgaven	383.122	3.234	35.878	4.625	4.625	4.625
Ontvangsten	0	0	26.970	0	0	0
Saldo	-383.122	-3.234	-8.908	-4.625	-4.625	-4.625
Investerings						
Financiering						

Actie: AC000073: Basisbudget Staf CW

Basisbudget Staf CW

Van 01/01/2020 tot 31/12/2025

	2020	2021	2022	2023	2024	2025
Exploitatie						
Uitgaven	1.698	1.855	61.868	137.022	1.900	1.900
Ontvangsten	0	0	0	0	0	0
Saldo	-1.698	-1.855	-61.868	-137.022	-1.900	-1.900
Investerings						
Financiering						

Actie: AC000074: Basisbudget Patrimonium, evenementen en logistiek

Basisbudget Patrimonium, evenementen en logistiek

Van 01/01/2020 tot 31/12/2025

	2020	2021	2022	2023	2024	2025
Exploitatie						
Uitgaven	2.017.420	3.448.738	3.853.432	4.869.444	4.131.272	3.883.248
Ontvangsten	20.940	26.680	19.320	750	750	750
Saldo	-1.996.480	-3.422.058	-3.834.113	-4.868.694	-4.130.522	-3.882.498
Investerings						
Uitgaven	135	135	0	0	0	0
Ontvangsten	0	1.215	270	0	0	0
Saldo	-135	1.080	270	0	0	0
Financiering						

Actie: AC000075: Basisbudget Openbaar domein

Basisbudget Openbaar domein

Van 01/01/2020 tot 31/12/2025

	2020	2021	2022	2023	2024	2025
Exploitatie						
Uitgaven	3.532.348	3.806.356	3.913.455	4.300.302	4.300.302	4.300.302
Ontvangsten	205.396	202.138	188.735	216.000	216.000	216.000
Saldo	-3.326.952	-3.604.217	-3.724.719	-4.084.302	-4.084.302	-4.084.302
Investerings						
Financiering						

Actie: AC000076: Basisbudget Hygiëne en begraafplaatsen

Basisbudget Hygiëne en begraafplaatsen

Van 01/01/2020 tot 31/12/2025

	2020	2021	2022	2023	2024	2025
Exploitatie						
Uitgaven	4.436.228	5.856.078	5.599.554	6.180.844	6.177.344	6.180.344
Ontvangsten	2.642.466	2.470.755	583.356	561.300	561.300	561.300
Saldo	-1.793.762	-3.385.323	-5.016.198	-5.619.544	-5.616.044	-5.619.044
Investerings						
Financiering						

Actie: AC000077: Basisbudget Thuisdiensten

Basisbudget Thuisdiensten

Van 01/01/2020 tot 31/12/2025

	2020	2021	2022	2023	2024	2025
Exploitatie						
Uitgaven	875.611	1.136.471	1.306.047	1.483.970	1.340.430	1.340.430
Ontvangsten	31.820	56.988	62.416	55.358	56.158	56.974
Saldo	-843.791	-1.079.483	-1.243.631	-1.428.613	-1.284.273	-1.283.457
Investerings						
Financiering						

Actie: AC000078: Basisbudget Vrijwilligerswerking

Basisbudget Vrijwilligerswerking

Van 01/01/2020 tot 31/12/2025

	2020	2021	2022	2023	2024	2025
Exploitatie						
Uitgaven	39.401	8.755	13.878	20.020	20.020	20.020
Ontvangsten	21.395	0	0	0	0	0
Saldo	-18.007	-8.755	-13.878	-20.020	-20.020	-20.020
Investerings						
Financiering						

Actie: AC000079: Basisbudget Informatie en administratie

Basisbudget Informatie en administratie

Van 01/01/2020 tot 31/12/2025

	2020	2021	2022	2023	2024	2025
Exploitatie						
Uitgaven	165.778	50.859	41.362	44.563	24.863	24.863
Ontvangsten	4.686	0	0	0	0	0
Saldo	-161.092	-50.859	-41.362	-44.563	-24.863	-24.863
Investerings						
Financiering						

Actie: AC000080: Basisbudget Expertisecentrum dementie

Basisbudget Expertisecentrum dementie

Van 01/01/2020 tot 31/12/2025

	2020	2021	2022	2023	2024	2025
Exploitatie						
Uitgaven	1.816	621	2.550	3.075	3.075	3.075
Ontvangsten	142.935	153.027	182.892	157.097	157.097	157.097
Saldo	141.119	152.405	180.342	154.022	154.022	154.022
Investerings						
Financiering						

Actie: AC000081: Basisbudget Hoteldiensten

Basisbudget Hoteldiensten

Van 01/01/2020 tot 31/12/2025

	2020	2021	2022	2023	2024	2025
Exploitatie						
Uitgaven	2.354.032	1.776.127	2.457.710	1.744.425	1.623.425	1.622.819
Ontvangsten	792.845	619.811	579.253	741.000	755.820	770.937
Saldo	-1.561.187	-1.156.316	-1.878.456	-1.003.425	-867.605	-851.883
Investerings						
Financiering						

Actie: AC000082: Basisbudget Assistentie- en ouderenwoningen

Basisbudget Assistentie- en ouderenwoningen

Van 01/01/2020 tot 31/12/2025

	2020	2021	2022	2023	2024	2025
Exploitatie						
Uitgaven	54.200	39.870	49.373	52.155	52.155	52.655
Ontvangsten	814.299	766.784	806.480	789.436	789.445	789.454
Saldo	760.099	726.914	757.107	737.282	737.290	736.799
Investerings						
Financiering						

Actie: AC000083: Basisbudget Dagzorgcentrum Banneux

Basisbudget Dagzorgcentrum Banneux

Van 01/01/2020 tot 31/12/2025

	2020	2021	2022	2023	2024	2025
Exploitatie						
Uitgaven	54.246	63.753	71.619	84.682	84.682	84.682
Ontvangsten	341.379	275.801	292.910	219.309	222.825	226.412
Saldo	287.133	212.048	221.291	134.627	138.143	141.730
Investerings						
Financiering						

Actie: AC000084: Basisbudget Dagzorgcentrum Stadspark

Basisbudget Dagzorgcentrum Stadspark

Van 01/01/2020 tot 31/12/2025

	2020	2021	2022	2023	2024	2025
Exploitatie						
Uitgaven	48.737	54.071	66.855	69.785	69.785	69.785
Ontvangsten	105.950	193.430	212.935	223.428	227.067	230.778
Saldo	57.213	139.359	146.079	153.643	157.282	160.993
Investerings						
Financiering						

Actie: AC000085: Basisbudget Lokaal dienstencentrum Banneux

Basisbudget Lokaal dienstencentrum Banneux

Van 01/01/2020 tot 31/12/2025

	2020	2021	2022	2023	2024	2025
Exploitatie						
Uitgaven	53.808	37.526	74.682	70.098	70.398	70.148
Ontvangsten	73.163	97.565	129.026	144.737	144.737	144.737
Saldo	19.356	60.039	54.344	74.639	74.339	74.589
Investerings						
Financiering						

Actie: AC000086: Basisbudget Lokaal dienstencentrum Stadspark

Basisbudget Lokaal dienstencentrum Stadspark

Van 01/01/2020 tot 31/12/2025

	2020	2021	2022	2023	2024	2025
Exploitatie						
Uitgaven	54.567	98.315	139.177	141.248	138.898	138.898
Ontvangsten	93.095	142.381	171.710	173.301	173.301	173.301
Saldo	38.528	44.067	32.533	32.053	34.403	34.403
Investerings						
Financiering						

Actie: AC000087: Basisbudget Ergo, kiné en animatie

Basisbudget Ergo, kiné en animatie

Van 01/01/2020 tot 31/12/2025

	2020	2021	2022	2023	2024	2025
Exploitatie						
Uitgaven	14.660	20.833	24.896	40.164	38.914	37.564
Ontvangsten	32.909	6.869	4.929	7.100	7.100	7.100
Saldo	18.248	-13.964	-19.967	-33.064	-31.814	-30.464
Investerings						
Financiering						

Actie: AC000088: Basisbudget Integrale veiligheid - gemeenschapswachten

Basisbudget Integrale veiligheid - gemeenschapswachten

Van 01/01/2020 tot 31/12/2025

	2020	2021	2022	2023	2024	2025
Exploitatie						
Uitgaven	10.767	21.504	13.219	20.350	13.000	20.350
Ontvangsten	0	0	0	0	0	0
Saldo	-10.767	-21.504	-13.219	-20.350	-13.000	-20.350
Investerings						
Financiering						

Actie: AC000089: Basisbudget Woonzorgcentrum staf

Basisbudget Woonzorgcentrum staf

Van 01/01/2020 tot 31/12/2025

	2020	2021	2022	2023	2024	2025
Exploitatie						
Uitgaven	11.868	0	0	0	0	0
Ontvangsten	53.086	0	0	0	0	0
Saldo	41.218	0	0	0	0	0
Investerings						
Financiering						

Actie: AC000090: Basisbudget Woonzorgcentrum cafetaria Banneux

Basisbudget Woonzorgcentrum cafetaria Banneux

Van 01/01/2020 tot 31/12/2025

	2020	2021	2022	2023	2024	2025
Exploitatie						
Uitgaven	847	1.700	1.163	3.951	3.951	3.951
Ontvangsten	1.520	7.995	15.886	0	0	0
Saldo	673	6.295	14.722	-3.951	-3.951	-3.951
Investerings						
Financiering						

Actie: AC000091: Basisbudget Woonzorgcentrum cafetaria Stadspark

Basisbudget Woonzorgcentrum cafetaria Stadspark

Van 01/01/2020 tot 31/12/2025

	2020	2021	2022	2023	2024	2025
Exploitatie						
Uitgaven	1.909	4.263	5.164	12.657	12.657	12.657
Ontvangsten	15.146	26.096	29.575	31.500	31.500	31.500
Saldo	13.236	21.833	24.411	18.843	18.843	18.843
Investerings						
Financiering						

Actie: AC000092: Basisbudget Archief - Helics (nominatief)

Basisbudget Archief - ICT (nominatief)

Van 01/01/2020 tot 31/12/2025

	2020	2021	2022	2023	2024	2025
Exploitatie						
Uitgaven	19.950	0	0	0	0	0
Ontvangsten	0	0	0	0	0	0
Saldo	-19.950	0	0	0	0	0
Investerings						
Financiering						

Actie: AC000093: Basisbudget Archief

Basisbudget Archief

Van 01/01/2020 tot 31/12/2025

	2020	2021	2022	2023	2024	2025
Exploitatie						
Uitgaven	57.798	26.219	17.383	23.736	25.336	25.336
Ontvangsten	545	305	368	2.100	2.100	2.100
Saldo	-57.253	-25.914	-17.015	-21.636	-23.236	-23.236
Investerings						
Financiering						

Actie: AC000094: Basisbudget Archief - Projecten in kader van digitalisering en optimalisering archiefwerking

Basisbudget Archief - Projecten in kader van digitalisering en optimalisering archiefwerking

Van 01/01/2020 tot 31/12/2025

	2020	2021	2022	2023	2024	2025
Exploitatie						
Uitgaven	17.656	1	94.914	52.150	52.150	52.150
Ontvangsten	0	0	0	0	0	0
Saldo	-17.656	-1	-94.914	-52.150	-52.150	-52.150
Investerings						
Financiering						

Actie: AC000095: Basisbudget Woonzorgcentrum zorg

Basisbudget Woonzorgcentrum zorg

Van 01/01/2020 tot 31/12/2025

	2020	2021	2022	2023	2024	2025
Exploitatie						
Uitgaven	539.124	784.239	1.231.692	1.314.618	688.092	689.292
Ontvangsten	13.552.634	14.448.341	14.810.883	15.479.029	15.753.881	16.034.104
Saldo	13.013.510	13.664.102	13.579.191	14.164.412	15.065.789	15.344.812
Investerings						
Financiering						
Uitgaven	0	0	11.050	0	0	0
Ontvangsten	11.050	0	0	0	0	0
Saldo	11.050	0	-11.050	0	0	0

Actie: AC000096: Basisbudget Woonzorgcentrum magazijn

Basisbudget Woonzorgcentrum magazijn

Van 01/01/2020 tot 31/12/2025

	2020	2021	2022	2023	2024	2025
Exploitatie						
Uitgaven	388.095	298.824	271.354	325.152	325.152	325.152
Ontvangsten	270	0	0	0	0	0
Saldo	-387.825	-298.824	-271.354	-325.152	-325.152	-325.152
Investerings						
Financiering						

Actie: AC000097: Basisbudget Sociale Dienst - Middelen socio-culturele participatie orienteren op sociale activering

Basisbudget Sociale Dienst - PASOA volwassenen

Van 01/01/2020 tot 31/12/2025

	2020	2021	2022	2023	2024	2025
Exploitatie						
Uitgaven	36.122	50.603	24.143	32.888	39.085	39.085
Ontvangsten	197.107	89.137	113.003	130.551	133.162	135.826
Saldo	160.985	38.534	88.860	97.664	94.078	96.741
Investerings						
Financiering						

Actie: AC000098: Basisbudget Sociale dienst - SD Activering

Basisbudget Sociale dienst - SD Activering

Van 01/01/2020 tot 31/12/2025

	2020	2021	2022	2023	2024	2025
Exploitatie						
Uitgaven	704.155	777.406	898.663	1.167.112	1.190.455	1.214.264
Ontvangsten	1.576.516	1.651.513	1.922.215	2.635.522	2.682.450	2.730.316
Saldo	872.361	874.107	1.023.552	1.468.410	1.491.995	1.516.052
Investerings						
Financiering						

Actie: AC000099: Basisbudget Sociale dienst - SD LOI

Basisbudget Sociale dienst - SD LOI

Van 01/01/2020 tot 31/12/2025

	2020	2021	2022	2023	2024	2025
Exploitatie						
Uitgaven	123.451	134.065	130.410	144.722	171.340	174.273
Ontvangsten	264.298	241.308	191.249	220.813	270.429	275.138
Saldo	140.847	107.243	60.839	76.091	99.089	100.864
Investerings						
Financiering						

Actie: AC000100: Basisbudget Sociale Dienst - SD Overige verrichtingen sociaal beleid

Basisbudget Sociale Dienst - SD Overige verrichtingen sociaal beleid

Van 01/01/2020 tot 31/12/2025

	2020	2021	2022	2023	2024	2025
Exploitatie						
Uitgaven	12.934	712	163	1.250	1.250	1.250
Ontvangsten	0	0	0	0	0	0
Saldo	-12.934	-712	-163	-1.250	-1.250	-1.250
Investerings						
Financiering						

Actie: AC000101: Basisbudget Sociale dienst - Voorschotten

Basisbudget Sociale dienst - Voorschotten

Van 01/01/2020 tot 31/12/2025

	2020	2021	2022	2023	2024	2025
Exploitatie						
Uitgaven	9.677	11.230	5.193	23.366	24.534	25.724
Ontvangsten	6.253	15.171	6.485	23.366	24.534	25.724
Saldo	-3.424	3.941	1.292	-0	0	0
Investerings						
Financiering						

Actie: AC000102: Basisbudget Sociale Dienst - Sociale bijstand

Basisbudget Sociale Dienst - Sociale bijstand

Van 01/01/2020 tot 31/12/2025

	2020	2021	2022	2023	2024	2025
Exploitatie						
Uitgaven	7.130.169	7.421.910	8.272.419	10.133.426	9.944.535	10.094.257
Ontvangsten	6.853.947	7.369.944	7.498.929	9.200.359	9.125.457	9.282.039
Saldo	-276.223	-51.966	-773.490	-933.067	-819.078	-812.219
Investerings						
Financiering						

Actie: AC000103: Basisbudget Burgerzaken

Basisbudget Burgerzaken

Van 01/01/2020 tot 31/12/2025

	2020	2021	2022	2023	2024	2025
Exploitatie						
Uitgaven	346.132	372.721	629.554	651.150	676.350	696.650
Ontvangsten	253.416	351.658	588.242	631.000	661.000	681.000
Saldo	-92.716	-21.062	-41.312	-20.150	-15.350	-15.650
Investerings						
Financiering						

Actie: AC000104: Basisbudget Burgerzaken - verkiezingen

Basisbudget Burgerzaken - verkiezingen

Van 01/01/2020 tot 31/12/2025

	2020	2021	2022	2023	2024	2025
Exploitatie						
Uitgaven	3.852	3.852	0	4.200	137.400	4.600
Ontvangsten	3.899	0	0	0	15.000	15.000
Saldo	48	-3.852	0	-4.200	-122.400	10.400
Investerings						
Financiering						

Actie: AC000105: Basisbudget Dienstverlening

Basisbudget Dienstverlening

Van 01/01/2020 tot 31/12/2025

	2020	2021	2022	2023	2024	2025
Exploitatie						
Uitgaven	1.188	1.277	454	11.500	11.500	11.500
Ontvangsten	0	0	0	0	0	0
Saldo	-1.188	-1.277	-454	-11.500	-11.500	-11.500
Investerings						
Financiering						

Actie: AC000106: Basisbudget Gezinsondersteuning - Gebouwen Opvoedingswinkel

Basisbudget Gezinsondersteuning - Gebouwen Opvoedingswinkel

Van 01/01/2020 tot 31/12/2025

	2020	2021	2022	2023	2024	2025
Exploitatie						
Uitgaven	38.360	27.480	29.220	29.884	29.884	29.884
Ontvangsten	0	0	0	0	0	0
Saldo	-38.360	-27.480	-29.220	-29.884	-29.884	-29.884
Investerings						
Financiering						

Actie: AC000107: Basisbudget Gezinsondersteuning

Basisbudget Gezinsondersteuning

Van 01/01/2020 tot 31/12/2025

	2020	2021	2022	2023	2024	2025
Exploitatie						
Uitgaven	12.424	4.926	5.514	3.542	4.242	4.242
Ontvangsten	0	0	0	0	0	0
Saldo	-12.424	-4.926	-5.514	-3.542	-4.242	-4.242
Investerings						
Financiering						

Actie: AC000108: Basisbudget Gezinsondersteuning - Gebouwen Huis van het Kind

Basisbudget Gezinsondersteuning - Gebouwen Huis van het Kind

Van 01/01/2020 tot 31/12/2025

	2020	2021	2022	2023	2024	2025
Exploitatie						
Uitgaven	56.954	75.059	58.311	0	0	0
Ontvangsten	0	0	0	0	0	0
Saldo	-56.954	-75.059	-58.311	0	0	0
Investerings						
Financiering						

Actie: AC000109: Basisbudget Gezinsondersteuning - Huis van het Kind

Basisbudget Gezinsondersteuning - Huis van het Kind

Van 01/01/2020 tot 31/12/2025

	2020	2021	2022	2023	2024	2025
Exploitatie						
Uitgaven	19.119	16.343	9.653	15.624	18.425	18.425
Ontvangsten	37.774	26.530	28.378	25.000	25.000	25.000
Saldo	18.655	10.187	18.725	9.376	6.575	6.575
Investerings						
Financiering						

Actie: AC000110: Basisbudget Gezinsondersteuning - Loonprognose

Basisbudget Gezinsondersteuning - Loonprognose

Van 01/01/2020 tot 31/12/2025

	2020	2021	2022	2023	2024	2025
Exploitatie						
Uitgaven	4.760	5.457	5.475	5.795	5.795	5.795
Ontvangsten	0	0	0	0	0	0
Saldo	-4.760	-5.457	-5.475	-5.795	-5.795	-5.795
Investerings						
Financiering						

Actie: AC000111: Basisbudget Gezinsondersteuning - Opvoedingswinkel

Basisbudget Gezinsondersteuning - Opvoedingswinkel

Van 01/01/2020 tot 31/12/2025

	2020	2021	2022	2023	2024	2025
Exploitatie						
Uitgaven	10.863	11.859	13.696	12.851	9.350	9.350
Ontvangsten	52.585	54.457	57.478	50.000	50.000	50.000
Saldo	41.722	42.598	43.783	37.149	40.650	40.650
Investerings						
Financiering						

Actie: AC000112: Basisbudget Buitenschoolse kinderopvang

Basisbudget Buitenschoolse kinderopvang

Van 01/01/2020 tot 31/12/2025

	2020	2021	2022	2023	2024	2025
Exploitatie						
Uitgaven	244.613	160.493	179.494	198.334	198.334	198.334
Ontvangsten	1.325.049	1.251.271	2.353.271	1.100.000	1.100.000	1.100.000
Saldo	1.080.436	1.090.778	2.173.777	901.666	901.666	901.666
Investerings						
Uitgaven	5.000	0	0	0	0	0
Ontvangsten	0	0	0	0	0	0
Saldo	-5.000	0	0	0	0	0
Financiering						

Actie: AC000113: Basisbudget Regierol Kinderopvang

Basisbudget Regierol Kinderopvang

Van 01/01/2020 tot 31/12/2025

	2020	2021	2022	2023	2024	2025
Exploitatie						
Uitgaven	11.250	18.750	17.000	17.000	17.000	17.000
Ontvangsten	0	0	0	0	0	0
Saldo	-11.250	-18.750	-17.000	-17.000	-17.000	-17.000
Investerings						
Financiering						

Actie: AC000114: Basisbudget Flankerend onderwijsbeleid

Basisbudget Flankerend onderwijsbeleid

Van 01/01/2020 tot 31/12/2025

	2020	2021	2022	2023	2024	2025
Exploitatie						
Uitgaven	4.592	5.636	9.805	10.475	10.475	10.475
Ontvangsten	0	0	0	0	0	0
Saldo	-4.592	-5.636	-9.805	-10.475	-10.475	-10.475
Investerings						
Financiering						

Actie: AC000115: Basisbudget Onderwijs - Administratieve dienst

Basisbudget Onderwijs - Administratieve dienst

Van 01/01/2020 tot 31/12/2025

	2020	2021	2022	2023	2024	2025
Exploitatie						
Uitgaven	1.383	5.054	9.100	820	820	820
Ontvangsten	0	0	0	0	0	0
Saldo	-1.383	-5.054	-9.100	-820	-820	-820
Investerings						
Financiering						

Actie: AC000116: Basisbudget Onderwijs - Basisonderwijs

Basisbudget Onderwijs - Basisonderwijs

Van 01/01/2020 tot 31/12/2025

	2020	2021	2022	2023	2024	2025
Exploitatie						
Uitgaven	7.452.649	7.891.657	8.772.939	9.409.182	9.696.043	9.868.394
Ontvangsten	8.445.844	8.825.802	9.745.966	10.105.751	10.436.353	10.608.139
Saldo	993.195	934.145	973.027	696.569	740.309	739.745
Investerings						
Financiering						

Actie: AC000117: Basisbudget Onderwijs - Gebouwen Basisonderwijs

Basisbudget Onderwijs - Gebouwen Basisonderwijs

Van 01/01/2020 tot 31/12/2025

	2020	2021	2022	2023	2024	2025
Exploitatie						
Uitgaven	606.776	28.926	23.436	31.632	31.020	31.020
Ontvangsten	0	0	0	15.200	15.200	15.200
Saldo	-606.776	-28.926	-23.436	-16.432	-15.820	-15.820
Investerings						
Financiering						

Actie: AC000118: Basisbudget Onderwijs - Gebouwen Kunstonderwijs

Basisbudget Onderwijs - Gebouwen Kunstonderwijs

Van 01/01/2020 tot 31/12/2025

	2020	2021	2022	2023	2024	2025
Exploitatie						
Uitgaven	180.975	44	2.290	3.000	3.300	3.600
Ontvangsten	0	0	0	0	0	0
Saldo	-180.975	-44	-2.290	-3.000	-3.300	-3.600
Investerings						
Financiering						

Actie: AC000119: Basisbudget Onderwijs - Kunstonderwijs

Basisbudget Onderwijs - Kunstonderwijs

Van 01/01/2020 tot 31/12/2025

	2020	2021	2022	2023	2024	2025
Exploitatie						
Uitgaven	5.038.037	5.152.627	5.600.261	6.222.563	6.381.682	6.534.936
Ontvangsten	5.155.123	5.237.127	5.591.592	6.060.708	6.321.509	6.480.560
Saldo	117.087	84.500	-8.669	-161.855	-60.173	-54.375
Investerings						
Financiering						
Uitgaven	0	20	120	25.000	25.000	25.000
Ontvangsten	2.680	240	240	5.000	5.000	5.000
Saldo	2.680	220	120	-20.000	-20.000	-20.000

Actie: AC000120: Basisbudget Zwembad

Basisbudget Zwembad

Van 01/01/2020 tot 31/12/2025

Actie: AC000173: Basisbudget Zwembadcomplex Kapermolen

Basisbudget Zwembadcomplex Kapermolen

Van 01/01/2020 tot 31/12/2025

Actie: AC000298: Basisbudget Stadskantoor

Basisbudget Stadskantoor

Van 01/01/2020 tot 31/12/2025

Actie: AC000299: Basisbudget Veiligheidssite 1: Brandweerkazerne

Basisbudget Veiligheidssite 1: Brandweerkazerne

Van 01/01/2020 tot 31/12/2025

Actie: AC000312: Basisbudget Veiligheidssite Limburgia

Basisbudget Veiligheidssite Limburgia

Van 01/01/2020 tot 31/12/2025

Actie: AC000380: Basisbudget Cegeka

Basisbudget Cegeka

Van 01/01/2020 tot 31/12/2025

Actie: AC000381: Basisbudget Brandweerkazerne Willekensmolenstraat

Basisbudget Brandweerkazerne Willekensmolenstraat

Van 01/01/2020 tot 31/12/2025

Actie: AC000537: Basisbudget Corda Campus

Basisbudget Corda Campus

Van 01/01/2020 tot 31/12/2025

Actie: AC000541: Basisbudget Parking Blauwe Boulevard

Basisbudget Parking Blauwe Boulevard

Van 01/01/2020 tot 31/12/2025

Actie: AC000679: Basisbudget Wildwaterbaan

Basisbudget Wildwaterbaan

Van 01/01/2020 tot 31/12/2025

Actie: AC000680: Basisbudget Lonen en wedden - SD Activering - Vlaamse beleidsprioriteit TWE01 VDAB

Basisbudget Lonen en wedden - SD Activering - Vlaamse beleidsprioriteit TWE01 VDAB

Van 01/01/2020 tot 31/12/2025

	2020	2021	2022	2023	2024	2025
Exploitatie						
Uitgaven	396.405	0	0	0	0	0
Ontvangsten	11.242	0	0	0	0	0
Saldo	-385.162	0	0	0	0	0
Investerings						
Financiering						

Actie: AC000681: Basisbudget Lonen en wedden - SD Activering - Vlaamse beleidsprioriteit TWE02 VDAB

Basisbudget Lonen en wedden - SD Activering - Vlaamse beleidsprioriteit TWE02 VDAB

Van 01/01/2020 tot 31/12/2025

	2020	2021	2022	2023	2024	2025
Exploitatie						
Uitgaven	1.245.040	1.321.819	1.532.415	2.011.023	2.102.484	2.140.669
Ontvangsten	0	7.819	10.172	0	0	0
Saldo	-1.245.040	-1.314.001	-1.522.243	-2.011.023	-2.102.484	-2.140.669
Investerings						
Financiering						

Actie: AC000684: Gecumuleerd budgettair resultaat vorig boekjaar

Gecumuleerd budgettair resultaat vorig boekjaar

Van 01/01/2020 tot 31/12/2025

Actie: AC000704: Basisbudget Sociale Dienst - PASOA kinderarmoede

Basisbudget Sociale Dienst - PASOA kinderarmoede

Van 01/01/2020 tot 31/12/2025

	2020	2021	2022	2023	2024	2025
Exploitatie						
Uitgaven	40.780	49.889	49.116	48.282	42.085	42.085
Ontvangsten	337	71.897	543	40.585	40.585	40.585
Saldo	-40.443	22.007	-48.573	-7.697	-1.500	-1.500
Investerings						
Financiering						

Actie: AC000716: Mode Incubator

Basisbudget Mode Incubator

Van 01/01/2020 tot 31/12/2025

Actie: AC000739: Basisbudget Staf Transversaal

Basisbudget Staf Transversaal

Van 01/01/2020 tot 31/12/2025

	2020	2021	2022	2023	2024	2025
Exploitatie						
Uitgaven	109.354	322.955	200.809	203.436	200.000	200.000
Ontvangsten	1.832	1.600	2.156	5.373	0	0
Saldo	-107.522	-321.355	-198.653	-198.063	-200.000	-200.000
Investerings						
Financiering						

Actie: AC000762: Basisbudget Vrijwilligerswerking Hoge Vijf

Basisbudget Vrijwilligerswerking Hoge Vijf

Van 01/01/2020 tot 31/12/2025

	2020	2021	2022	2023	2024	2025
Exploitatie						
Uitgaven	0	49.584	69.713	72.200	72.200	72.200
Ontvangsten	97	25.301	34.419	17.000	17.000	17.000
Saldo	97	-24.283	-35.295	-55.200	-55.200	-55.200
Investerings						
Financiering						

Actie: AC000763: Basisbudget Staf Hoge Vijf

Basisbudget Staf Hoge Vijf

Van 01/01/2020 tot 31/12/2025

	2020	2021	2022	2023	2024	2025
Exploitatie						
Uitgaven	0	416.457	459.534	624.179	536.492	536.837
Ontvangsten	0	4.787	0	7.500	7.500	7.500
Saldo	0	-411.670	-459.534	-616.679	-528.992	-529.337
Investerings						
Financiering						

Actie: AC000764: Basisbudget Magazijn

Basisbudget Magazijn

Van 01/01/2020 tot 31/12/2025

	2020	2021	2022	2023	2024	2025
Exploitatie						
Uitgaven	0	346.041	432.189	472.850	460.350	460.350
Ontvangsten	0	0	0	0	0	0
Saldo	0	-346.041	-432.189	-472.850	-460.350	-460.350
Investerings						
Financiering						

Actie: AC000765: Basisbudget Stadsontwikkeling

Basisbudget Stadsontwikkeling

Van 01/01/2020 tot 31/12/2025

	2020	2021	2022	2023	2024	2025
Exploitatie						
Uitgaven	0	115.140	114.445	245.400	95.400	41.650
Ontvangsten	0	219.870	288.804	151.500	151.500	151.500
Saldo	0	104.730	174.359	-93.900	56.100	109.850
Investerings						
Financiering						

Actie: AC000772: Onbeschikbare gelden

Onbeschikbare gelden

Van 01/01/2020 tot 31/12/2025

Actie: AC000773: Transacties tussen de gemeente en het OCMW

Transacties tussen de gemeente en het OCMW

Van 01/01/2021 tot 31/12/2025

Actie: AC000774: Transacties tussen de gemeente en het OCMW

Transacties tussen de gemeente en het OCMW

Van 01/01/2020 tot 31/12/2025

Actie: AC000781: Integrale veiligheid - gemeentelijke administratieve sancties

Basisbudget Integrale veiligheid - gemeentelijke administratieve sancties

Van 01/01/2021 tot 31/12/2025

	2020	2021	2022	2023	2024	2025
Exploitatie						
Uitgaven	0	0	39.544	98.045	86.725	86.725
Ontvangsten	0	42.120	465.874	599.380	599.380	599.380
Saldo	0	42.120	426.330	501.335	512.655	512.655
Investerings						
Financiering						

Actie: AC000816: Basisbudget Crematorium

Basisbudget Crematorium

Van 01/01/2022 tot 31/12/2025

	2020	2021	2022	2023	2024	2025
Exploitatie						
Uitgaven	0	0	294.315	307.500	307.500	307.500
Ontvangsten	0	0	2.017.827	2.002.000	2.002.000	2.002.000
Saldo	0	0	1.723.512	1.694.500	1.694.500	1.694.500
Investerings						
Financiering						

Actie: AC000836: Basisbudget Gebouwenbeheer

Basisbudget Gebouwenbeheer

Van 01/01/2022 tot 31/12/2025

	2020	2021	2022	2023	2024	2025
Exploitatie						
Uitgaven	0	0	0	30.630	25.600	0
Ontvangsten	0	0	0	0	0	0
Saldo	0	0	0	-30.630	-25.600	0
Investerings						
Financiering						

Actie: AC000838: Subsidie ter versterking van de energiecellen van de OCMW's

Basisbudget Subsidie ter versterking van de energiecellen van de OCMW's

Van 01/01/2022 tot 31/12/2025

	2020	2021	2022	2023	2024	2025
Exploitatie						
Uitgaven	0	0	0	47.484	0	0
Ontvangsten	0	0	23.742	101.855	101.855	0
Saldo	0	0	23.742	54.371	101.855	0
Investerings						
Financiering						

Actie: AC000840: Basisbudget Financiën - GLH

Basisbudget Financiën - GLH

Van 01/01/2022 tot 31/12/2025

Actie: AC000850: Basisbudget Evenementen

Basisbudget Evenementen

Van 01/01/2023 tot 31/12/2025

Beleidsdoelstelling: BD000008: Overdracht investeringskredieten vorige beleidsperiode

SD8: Overdracht investeringskredieten vorige beleidsperiode

Van 01/01/2020 tot 31/12/2025

	2020	2021	2022	2023	2024	2025
Exploitatie						
Investerings						
Uitgaven	11.098.778	6.264.348	823.311	1.281.562	0	0
Ontvangsten	880.934	7.410.617	600.000	0	0	0
Saldo	-10.217.844	1.146.269	-223.311	-1.281.562	0	0
Financiering						

Actieplan: AP000112: Overdracht investeringskredieten vorige beleidsperiode

8.1.1. Overdracht investeringskredieten vorige beleidsperiode

Van 01/01/2020 tot 31/12/2025

	2020	2021	2022	2023	2024	2025
Exploitatie						
Investerings						
Uitgaven	11.098.778	6.264.348	823.311	1.281.562	0	0
Ontvangsten	880.934	7.410.617	600.000	0	0	0
Saldo	-10.217.844	1.146.269	-223.311	-1.281.562	0	0
Financiering						

Actie: AC000703: Overdracht investeringskredieten vorige beleidsperiode 2020-2025

Basisbudget Overdracht investeringskredieten vorige beleidsperiode 2020-2025

Van 01/01/2020 tot 31/12/2025

	2020	2021	2022	2023	2024	2025
Exploitatie						
Investerings						
Uitgaven	11.098.778	6.264.348	823.311	1.281.562	0	0
Ontvangsten	880.934	7.410.617	600.000	0	0	0
Saldo	-10.217.844	1.146.269	-223.311	-1.281.562	0	0
Financiering						

4.4 Toegestane werkings- en investeringsubsidies

Hierna volgt een samenvatting van de toegestane subsidies voor stad en OCMW Hasselt (in euro).

	2023	2024	2025
Algemene werkingssubsidies	32.006.834,61	33.506.358,21	33.813.114,36
Specifieke werkingssubsidies	2.305.827,08	1.579.116,53	1.043.034,45
Toegestane investeringsubsidies	10.329.680,67	705.645,00	705.645,00
Eindtotaal	44.642.342,36	35.791.119,74	35.561.793,81

4.5 Samenstelling beleidsdomeinen

Hierna wordt een overzicht gegeven van de beleidsvelden per beleidsdomein, die voor stad en OCMW Hasselt van toepassing zijn.

Beleidsdomein

Beleidsveld

ALF - Algemene financiering

- 0010 - Algemene overdrachten tussen de verschillende bestuurlijke niveaus
- 0020 - Fiscale aangelegenheden
- 0030 - Financiële aangelegenheden
- 0040 - Transacties in verband met de openbare schuld
- 0050 - Patrimonium zonder maatschappelijk doel
- 0090 - Overige algemene financiering

ALO - Algemene organisatie

- 0100 - Politieke organen
- 0101 - Officieel ceremonieel
- 0110 - Secretariaat
- 0111 - Fiscale en financiële diensten
- 0112 - Personeelsdienst en vorming
- 0113 - Archief
- 0114 - Organisatiebeheersing
- 0115 - Welzijn op het werk
- 0119 - Overige algemene diensten
- 0130 - Administratieve dienstverlening
- 0160 - Hulp aan het buitenland
- 0171 - Gemeentelijk/stedelijk wijkoverleg
- 0190 - Overig algemeen bestuur
- 0200 - Wegen
- 0210 - Openbaar vervoer
- 0220 - Parkeren
- 0300 - Ophalen en verwerken van huishoudelijk afval
- 0309 - Overig afval- en materialenbeheer
- 0310 - Beheer van regen- en afvalwater

0340 - Aankoop, inrichting en beheer van natuur, groen en bos
0349 - Overige bescherming van biodiversiteit, landschappen en bodem
0350 - Klimaat en energie
0390 - Overige milieubescherming
0400 - Politiediensten
0410 - Brandweer
0480 - Bestuurlijke preventie (incl. GAS)
0490 - Overige elementen van openbare orde en veiligheid
0500 - Handel en middenstand
0510 - Nijverheid
0520 - Toerisme - Onthaal en promotie
0521 - Toerisme - Sectorondersteuning
0522 - Toerisme - Infrastructuur
0550 - Werkgelegenheid
0600 - Ruimtelijke planning
0610 - Gebiedsontwikkeling
0620 - Grondbeleid voor wonen
0622 - Woonwagenterreinen
0629 - Overig woonbeleid
0630 - Watervoorziening
0640 - Elektriciteitsvoorziening
0650 - Gasvoorziening
0660 - Communicatievoorzieningen
0670 - Straatverlichting
0680 - Groene ruimte
0690 - Overige nutsvoorzieningen
0700 - Musea
0701 - Cultuurcentrum
0703 - Openbare bibliotheken
0705 - Gemeenschapscentrum
0710 - Feesten en plechtigheden
0712 - Festivals
0719 - Overige evenementen
0720 - Monumentenzorg
0729 - Overig beleid inzake het erfgoed
0739 - Overig kunst- en cultuurbeleid
0740 - Sportsector- en verenigingsondersteuning
0741 - Sportpromotie en -evenementen
0742 - Sportinfrastructuur
0749 - Overig sportbeleid
0750 - Jeugdsector- en verenigingsondersteuning
0751 - Gemeentelijke dienstverlening gericht op kinderen & jongeren
0752 - Infrastructuur en faciliteiten ten behoeve van kinderen en jongeren
0759 - Overige activiteiten met betrekking tot jeugd
0790 - Erediensten
0791 - Niet-confessionele levensbeschouwelijke gemeenschappen
0800 - Gewoon basisonderwijs

0820 - Deeltijds kunstonderwijs
 0869 - Overige ondersteunende diensten voor het onderwijs
 0870 - Sociale voordelen
 0889 - Ondersteunende diensten voor het algemeen onderwijsbeleid
 0900 - Sociale bijstand
 0901 - Voorschotten
 0902 - Integratie van personen met vreemde herkomst
 0903 - Lokale opvanginitiatieven voor asielzoekers
 0904 - Activering van tewerkstelling
 0909 - Overige verrichtingen inzake sociaal beleid
 0911 - Diensten en voorzieningen voor personen met een handicap
 0930 - Sociale huisvesting
 0943 - Gezins hulp
 0944 - Preventieve gezinsondersteuning
 0945 - Kinderopvang
 0946 - Thuisbezorgde maaltijden
 0950 - Ouderenwoningen
 0951 - Dienstencentra
 0952 - Assistentiewoningen
 0953 - Woon- en zorgcentra
 0954 - Dagzorgcentra
 0959 - Overige verrichtingen betreffende ouderen
 0983 - Andere verpleeg- en verzorgingsinrichtingen
 0984 - Ontsmetting en openbare reiniging
 0985 - Gezondheids promotie en ziektepreventie
 0990 - Begraafplaatsen
 0991 - Crematoria

4.6 Overzicht verbonden entiteiten

De stad Hasselt heeft deelnemingen in onderstaande ondernemingen :

AGB Hasselt	Cordium C.V.	De Lijn	EthiasCo
Fluvius OV	Hacosi	Cipal	I.G.L.
Interaqua	Interenerga OV	Intermedia OV	Crematorium Hasselt
VMW	Jobpunt Vlaanderen	Kleine Landeigendom	Limburg.net
Nuhma			

Het OCMW Hasselt heeft deelnemingen in onderstaande ondernemingen :

Cipal	Jobpunt Vlaanderen	Audio	EthiasCo
-------	--------------------	-------	----------

4.7 Personeelsinzet

De geraamde personeelsinzet (in VTE) ziet er als volgt uit in het meerjarenplan:

#VTE	2023	2024	2025
contractueel	951	944	944
A	149	151	149
B	215	207	205
C	206	203	202
D	218	219	219
E	39	38	38
CAT4	7	6	6
CAT6	27	29	35
CAT11	6	6	6
CAT11BIS	50	50	50
CAT12	3	4	4
CAT13	-	-	-
CAT14	10	10	10
CAT14B	13	13	13
CAT15	1	1	1
CAT16	2	2	2
CAT17	5	5	5
Vastbenoemd	361	349	345
A	59	57	57
B	98	97	96
C	128	122	120
D	65	63	62
E	2	2	2
CAT4	2	1	1
CAT6	1	1	1
CAT11	1	1	1
CAT11BIS	1	1	1
CAT12	1	1	1
CAT13	1	1	1
CAT14	1	1	1
CAT14B	-	-	-
CAT15	1	1	1
CAT16	1	1	1
CAT17	1	1	1
Totaal	1.312	1.293	1.289
A	208	208	206
B	313	304	302
C	334	325	322
D	283	282	281
E	40	40	40
CAT4	8	7	7
CAT6	28	30	35
CAT11	7	7	7
CAT11BIS	51	51	51
CAT12	4	4	4
CAT13	11	1	1
CAT14	14	11	11
CAT14B	13	13	13

4.8 Overzicht jaarlijkse opbrengst per belastingsoort

Code ARK	Belasting	2023	2024	2025
73001000	Aanvullende belasting: opcentiemen op de onroerende voorheffing	46.119.161,31	46.810.948,73	47.513.112,95
73011000	Aanvullende belasting: personenbelasting	35.789.410,76	33.091.363,40	34.840.647,72
73021000	Aanvullende belasting: motorrijtuigen	1.411.078,21	1.432.244,39	1.453.728,05
73041000	Aanvullende belasting: opcentiemen op de ongeschikt- en/of onbewoonbaar verklaarde woningen	25.000,00	25.000,00	25.000,00
73051000	Aanvullende belasting: opcentiemen op de leegstaande en/of verwaarloosde bedrijfsruimten	100.000,00	100.000,00	100.000,00
73150000	Belasting op afleveren van documenten: afgifte identiteitsbewijzen, paspoorten, trouwboekjes, uittreksels, rijbewijzen,	120.000,00	120.000,00	120.000,00
73160000	Belasting op meldingen en aanvragen omgevingsvergunningsdecreet	55.000,00	55.000,00	55.000,00
73180000	Belasting op afleveren van documenten: conformiteitsattesten	2.000,00	2.000,00	2.000,00
73320000	Huisvuil - kohierbelasting: jaarlijkse huisvuilbelasting	2.509.628,10	2.547.272,52	2.585.481,61
73323000	Huisvuil - contantbelasting: afgifte huisvuil- en pmd zakken, klevers, recipiënten	54.000,00	54.000,00	54.000,00
73324000	Huisvuil - contantbelasting: gebruik gemeentelijke containers	40.000,00	40.000,00	40.000,00
73325000	Huisvuil - contantbelasting: toegang containerpark	250.000,00	250.000,00	250.000,00
73408000	Belasting Nachtwinkels en private bureaus voor telecommunicatie	15.000,00	30.000,00	30.000,00
73410000	Belasting op Rendez-voushuizen en Privé-clubs: Privé-clubs	12.500,00	12.500,00	12.500,00
73412010	Belasting op wedkantoren	5.000,00	5.000,00	5.000,00
73419000	Belasting op het verstrekken van toeristische logies	500.000,00	500.000,00	500.000,00
73420000	Verblijfsbelasting: kamers	75.000,00	75.000,00	75.000,00
73422000	Belasting op het maken van reclame voor publiciteit zichtbaar vanop de openbare weg	120.000,00	120.000,00	120.000,00
73424010	Belasting op de verspreiding van niet-geadresseerde drukwerken en van gelijkgestelde produkten	300.000,00	350.000,00	350.000,00
73499000	Belasting op Rendez-voushuizen en Privé-clubs: Rendez-voushuizen	25.000,00	25.000,00	25.000,00
73500000	Belasting op vertoningen en vermakelijkheden: vermakelijkheden (festivals/evenementen)	100.000,00	100.000,00	100.000,00
73510000	Belasting op vertoningen en vermakelijkheden: vertoningen (films)	125.000,00	125.000,00	125.000,00
73600010	Belasting op inname openbaar domein: Plaatsrecht markten (wekelijkse markten)	100.000,00	100.000,00	100.000,00
73601000	Belasting op inname openbaar domein: plaatsrecht kermissen	200.000,00	200.000,00	200.000,00
73608000	Belasting op inname openbaar domein: terrassen, tafels, stoelen	90.000,00	90.000,00	90.000,00
73610010	Belasting op inname openbaar domein: voor verhuizingen en bouw- of andere werken	700.000,00	700.000,00	700.000,00
73610020	Belasting op inname openbaar domein: voor standplaatsen op stedelijke woonwagenterreinen	7.000,00	7.000,00	7.000,00
73740000	Belasting op leegstaande woningen en gebouwen	600.000,00	575.000,00	625.000,00
73901000	Gemeentelijke administratieve sanctie	42.000,00	42.000,00	42.000,00
73901000	Gemeentelijke administratieve sanctie	557.380,00	557.380,00	557.380,00
Totaal inkomsten belastingen		90.049.158,38	88.141.709,04	90.702.850,33

De belastingreglementen zijn te raadplegen op de website van de Stad Hasselt nl. www.hasselt.be