

Aanpassing meerjarenplan 5 - 2021 & Vaststelling kredieten 2022

Documentatie bij aanpassing meerjarenplan 5 - 2021 & Vaststelling kredieten 2022



**HASSELT
HEEFT
HET.**

Stad en OCMW Hasselt

Voor eensluidend verklaard afschrift,

Koen Deconinck

Rudi Roosen

Algemeen Directeur

Financieel Directeur

|

INHOUDSOPGAVE AANPASSING MEERJARENPLAN 5 – 2021

VASTSTELLING KREDIETEN 2022

1. STRATEGISCHE NOTA.....	5
2. FINANCIËLE NOTA.....	39
2.1. M1: Financieel doelstellingenplan.....	40
2.2. M2: Staat financieel evenwicht.....	43
2.3. M3: Overzicht kredieten.....	45
3. TOELICHTING.....	46
3.1. T1: Overzicht ontvangsten en uitgaven- functioneel.....	47
3.2. T2: Overzicht ontvangsten en uitgaven- economisch.....	48
3.3. T3: Investeringsprojecten – per prioritaire actie/actieplan.....	52
3.4. T4: Evolutie financiële schulden.....	134
3.5. Financiële risico's.....	135
3.6. Beschrijving grondslagen en assumpties.....	155
3.7. Motivatie van de aanpassing van het meerjarenplan.....	158
3.8. Verwijzing naar plaats waar documentatie beschikbaar is.....	161
3.9. Andere relevante info.....	161

INHOUDSOPGAVE DOCUMENTATIE BIJ DE AANPASSING MEERJARENPLAN 5 - 2021 & VASTSTELLING KREDIETEN 2022

4. DOCUMENTATIE.....	164
4.1. Omgevingsanalyse.....	165
4.2. Bestuursakkoord groep Hasselt.....	215
4.3. Totaaloverzicht beleidsdoelstellingen, actieplannen en acties.....	270
4.4. Toegestane werkings- en investeringssubsidies.....	472
4.5. Samenstelling beleidsdomeinen.....	472
4.6. Overzicht verbonden entiteiten.....	474
4.7. Personeelsinzet.....	475
4.8. Overzicht jaarlijkse opbrengst per belastingsoort.....	476

1

SN: Strategische Nota

2020-2025

Journalvolgnommern: 257887

Stad Hasselt (0207.466.964)
Limburgplein 1, 3500 Hasselt
Algemeen directeur: Koen Deconinck

OCMW Hasselt (0212.216.402)
Limburgplein 1A, 3500 Hasselt
Financieel directeur: Rudi Roosen

Prioritaire Inhoudstabel:: HAS: Hasselt Heeft Het

Hasselt Heeft Het

Van 01/01/2020 tot 31/12/2025

	2020	2021	2022	2023	2024	2025
Exploitatie						
Uitgaven	165.719.152	194.586.066	195.437.317	194.106.012	196.337.826	196.814.915
Ontvangsten	200.144.111	205.660.585	205.301.129	208.202.842	213.956.639	216.485.713
Saldo	34.424.959	11.074.520	9.863.812	14.096.830	17.618.813	19.670.798
Investerings						
Uitgaven	28.338.580	70.953.981	43.227.539	32.519.314	16.564.606	12.231.101
Ontvangsten	6.120.926	31.005.357	22.347.327	12.299.462	8.393.462	10.901.462
Saldo	-22.217.654	-39.948.624	-20.880.212	-20.219.852	-8.171.144	-1.329.639
Financiering						
Uitgaven	9.957.517	18.847.000	9.919.199	23.844.666	14.741.343	24.184.275
Ontvangsten	4.012.575	17.174.271	18.203.184	29.431.027	4.143.598	8.595.206
Saldo	-5.944.942	-1.672.730	8.283.984	5.586.361	-10.597.745	-15.589.069

Prioritaire beleidsdoelstelling: BD000001: Aangename stad: veilig en proper

SD1: Aangename stad: veilig en proper

Van 01/01/2020 tot 31/12/2025

	2020	2021	2022	2023	2024	2025
Exploitatie						
Uitgaven	3.597.287	7.144.285	2.598.350	638.954	564.772	568.954
Ontvangsten	2.572.345	6.281.294	1.336.688	7.500	7.500	7.500
Saldo	-1.024.941	-862.991	-1.261.662	-631.454	-557.272	-561.454
Investerings						
Uitgaven	8.933.513	4.278.477	3.919.891	2.344.226	1.365.393	337.560
Ontvangsten	61.716	8.425.268	10.802.470	5.505.000	422.000	6.870.000
Saldo	-8.871.797	4.146.791	6.882.579	3.160.774	-943.393	6.532.440
Financiering						

Prioritair actieplan: AP000001: Preventie

1.1.1. Preventie

Van 01/01/2020 tot 31/12/2025

	2020	2021	2022	2023	2024	2025
Exploitatie						
Uitgaven	0	12.000	0	0	0	0
Ontvangsten	0	35.000	0	0	0	0
Saldo	0	23.000	0	0	0	0
Investerings						
Financiering						

Prioritair actieplan: AP000002: Nazorg

1.1.2. Nazorg

Van 01/01/2020 tot 31/12/2025

Prioritair actieplan: AP000003: Handhaving

1.1.3. Handhaving

Van 01/01/2020 tot 31/12/2025

	2020	2021	2022	2023	2024	2025
Exploitatie						
Uitgaven	20	14.964	0	0	0	0
Ontvangsten	0	0	0	0	0	0
Saldo	-20	-14.964	0	0	0	0
Investerings						
Financiering						

Prioritair actieplan: AP000004: Noodplanning

1.1.4. Noodplanning

Van 01/01/2020 tot 31/12/2025

	2020	2021	2022	2023	2024	2025
Exploitatie						
Uitgaven	2.669.384	6.470.124	1.921.550	47.000	32.818	27.000
Ontvangsten	2.572.345	5.584.943	1.329.188	0	0	0
Saldo	-97.039	-885.182	-592.362	-47.000	-32.818	-27.000
Investerings						
Uitgaven	23.739	0	0	0	0	0
Ontvangsten	0	0	0	0	0	0
Saldo	-23.739	0	0	0	0	0
Financiering						

Prioritair actieplan: AP000005: Veiligheidstoets transversaal

1.2.1. Veiligheidstoets transversaal

Van 01/01/2020 tot 31/12/2025

	2020	2021	2022	2023	2024	2025
Exploitatie						
Uitgaven	284	1.000	13.500	8.500	8.500	8.500
Ontvangsten	0	0	7.500	7.500	7.500	7.500
Saldo	-284	-1.000	-6.000	-1.000	-1.000	-1.000
Investerings						
Uitgaven	0	108.967	0	0	0	0
Ontvangsten	0	0	0	0	0	0
Saldo	0	-108.967	0	0	0	0
Financiering						

Prioritair actieplan: AP000006: Slimme en innovatieve toepassingen

1.2.2. Slimme en innovatieve toepassingen

Van 01/01/2020 tot 31/12/2025

	2020	2021	2022	2023	2024	2025
Exploitatie						
Uitgaven	3.364	13.030	15.000	15.000	15.000	15.000
Ontvangsten	0	0	0	0	0	0
Saldo	-3.364	-13.030	-15.000	-15.000	-15.000	-15.000
Investerings						
Financiering						

Prioritair actieplan: AP000007: Samenwerking met alle actoren

1.2.3. Samenwerking met alle actoren

Van 01/01/2020 tot 31/12/2025

	2020	2021	2022	2023	2024	2025
Exploitatie						
Uitgaven	133	2.400	5.000	5.000	5.000	5.000
Ontvangsten	0	0	0	0	0	0
Saldo	-133	-2.400	-5.000	-5.000	-5.000	-5.000
Investerings						
Uitgaven	2.644	12.600	0	0	0	0
Ontvangsten	0	0	0	0	0	0
Saldo	-2.644	-12.600	0	0	0	0
Financiering						

Prioritair actieplan: AP000008: Nultolerantie voor zwerfvuil

1.3.1. Nultolerantie voor zwerfvuil

Van 01/01/2020 tot 31/12/2025

	2020	2021	2022	2023	2024	2025
Exploitatie						
Uitgaven	115.314	391.280	420.000	430.454	435.454	445.454
Ontvangsten	0	0	0	0	0	0
Saldo	-115.314	-391.280	-420.000	-430.454	-435.454	-445.454
Investerings						
Uitgaven	483.257	391.531	12.874	0	0	0
Ontvangsten	0	0	0	0	0	0
Saldo	-483.257	-391.531	-12.874	0	0	0
Financiering						

Prioritair actieplan: AP000009: Hasselt zet actief in op afvalvermindering zodat we zero waste zijn tegen 2050

1.3.2. Hasselt zet actief in op afvalvermindering zodat we zero waste zijn tegen 2050

Van 01/01/2020 tot 31/12/2025

	2020	2021	2022	2023	2024	2025
Exploitatie						
Uitgaven	38.037	10.078	8.000	8.000	8.000	8.000
Ontvangsten	0	0	0	0	0	0
Saldo	-38.037	-10.078	-8.000	-8.000	-8.000	-8.000
Investerings						
Financiering						

Prioritair actieplan: AP000010: Hasselt hanteert een afvalsorteerbeleid met bijzondere aandacht voor binnenstad en evenementen

1.3.3. Hasselt hanteert een afvalsorteerbeleid met bijzondere aandacht voor binnenstad en evenementen

Van 01/01/2020 tot 31/12/2025

	2020	2021	2022	2023	2024	2025
Exploitatie						
Uitgaven	0	22.500	10.300	0	0	0
Ontvangsten	0	0	0	0	0	0
Saldo	0	-22.500	-10.300	0	0	0
Investerings						
Uitgaven	48.706	787.137	0	0	0	0
Ontvangsten	0	0	0	0	0	0
Saldo	-48.706	-787.137	0	0	0	0
Financiering						

Prioritair actieplan: AP000011: Efficiënt groenonderhoud

1.4.1. Efficiënt groenonderhoud

Van 01/01/2020 tot 31/12/2025

Prioritair actieplan: AP000012: Snelle en transparante opvolging van kleine herstellingen

1.4.2. Snelle en transparante opvolging van kleine herstellingen

Van 01/01/2020 tot 31/12/2025

	2020	2021	2022	2023	2024	2025
Exploitatie						
Uitgaven	43.007	24.410	37.500	17.500	17.500	17.500
Ontvangsten	0	0	0	0	0	0
Saldo	-43.007	-24.410	-37.500	-17.500	-17.500	-17.500
Investerings						
Uitgaven	1.262.518	1.816.728	187.272	0	0	0
Ontvangsten	0	0	0	0	0	0
Saldo	-1.262.518	-1.816.728	-187.272	0	0	0
Financiering						

Prioritair actieplan: AP000013: Actief patrimoniumbeheer (afstootbeleid, eenduidige regelgeving, gedeeld gebruik)

1.4.3. Actief patrimoniumbeheer (afstootbeleid, eenduidige regelgeving, gedeeld gebruik)

Van 01/01/2020 tot 31/12/2025

	2020	2021	2022	2023	2024	2025
Exploitatie						
Uitgaven	680.287	47.500	42.500	42.500	42.500	42.500
Ontvangsten	0	661.351	0	0	0	0
Saldo	-680.287	613.851	-42.500	-42.500	-42.500	-42.500
Investerings						
Uitgaven	7.109.112	1.161.515	0	0	0	0
Ontvangsten	61.716	8.425.268	0	0	0	0
Saldo	-7.047.396	7.263.753	0	0	0	0
Financiering						

Prioritair actieplan: AP000014: Bestrijding straatvervuiling zoals overtollige containers, borden,...

1.5.1. Bestrijding straatvervuiling zoals overtollige containers, borden,...

Van 01/01/2020 tot 31/12/2025

	2020	2021	2022	2023	2024	2025
Exploitatie						
Uitgaven	5.590	40.000	0	0	0	0
Ontvangsten	0	0	0	0	0	0
Saldo	-5.590	-40.000	0	0	0	0
Investerings						
Uitgaven	3.536	0	0	0	0	0
Ontvangsten	0	0	0	0	0	0
Saldo	-3.536	0	0	0	0	0
Financiering						

Prioritair actieplan: AP000015: Uniforme en duidelijke signalisatie

1.5.2. Uniforme en duidelijke signalisatie

Van 01/01/2020 tot 31/12/2025

	2020	2021	2022	2023	2024	2025
Exploitatie						
Uitgaven	41.867	95.000	125.000	65.000	0	0
Ontvangsten	0	0	0	0	0	0
Saldo	-41.867	-95.000	-125.000	-65.000	0	0
Investerings						
Financiering						

Prioritair actieplan: AP000113: Investeren in Geïntegreerde veiligheid

Investeren in Geïntegreerde veiligheid

Van 01/01/2021 tot 31/12/2025

	2020	2021	2022	2023	2024	2025
Exploitatie						
Investerings						
Uitgaven	0	0	328.763	0	0	0
Ontvangsten	0	0	0	0	0	0
Saldo	0	0	-328.763	0	0	0
Financiering						

Prioritair actieplan: AP000114: Investeren in Afvalvrije stad

Investeren in Afvalvrije stad

Van 01/01/2021 tot 31/12/2025

	2020	2021	2022	2023	2024	2025
Exploitatie						
Investerings						
Uitgaven	0	0	509.771	361.667	184.833	10.000
Ontvangsten	0	0	0	0	0	0
Saldo	0	0	-509.771	-361.667	-184.833	-10.000
Financiering						

Prioritair actieplan: AP000115: Investeren in Patrimoniumonderhoud

Investeren in Patrimoniumonderhoud

Van 01/01/2021 tot 31/12/2025

	2020	2021	2022	2023	2024	2025
Exploitatie						
Investerings						
Uitgaven	0	0	2.841.211	1.962.560	1.170.560	317.560
Ontvangsten	0	0	10.802.470	5.505.000	422.000	6.870.000
Saldo	0	0	7.961.259	3.542.440	-748.560	6.552.440
Financiering						

Prioritair actieplan: AP000116: Investeren in Beeldkwaliteit van de stad

Investeren in Beeldkwaliteit van de stad

Van 01/01/2021 tot 31/12/2025

	2020	2021	2022	2023	2024	2025
Exploitatie						
Investerings						
Uitgaven	0	0	40.000	20.000	10.000	10.000
Ontvangsten	0	0	0	0	0	0
Saldo	0	0	-40.000	-20.000	-10.000	-10.000
Financiering						

Geen niet-prioritaire actieplannen

Prioritaire beleidsdoelstelling: BD000002: Ruimte voor Hasselt

SD2: Ruimte voor Hasselt

Van 01/01/2020 tot 31/12/2025

	2020	2021	2022	2023	2024	2025
Exploitatie						
Uitgaven	1.824.636	2.582.461	2.235.835	2.212.686	2.193.808	1.574.953
Ontvangsten	984.823	1.712.767	2.412.500	1.635.000	2.412.500	1.100.000
Saldo	-839.813	-869.695	176.665	-577.686	218.692	-474.953
Investerings						
Uitgaven	4.334.566	37.104.380	16.558.214	19.420.048	9.429.146	5.979.146
Ontvangsten	87.860	8.763.445	6.588.257	4.935.000	4.560.000	1.560.000
Saldo	-4.246.706	-28.340.935	-9.969.957	-14.485.048	-4.869.146	-4.419.146
Financiering						
Uitgaven	0	4.600.000	365.000	373.000	380.000	388.000
Ontvangsten	0	5.200.000	1.000.000	300.000	0	0
Saldo	0	600.000	635.000	-73.000	-380.000	-388.000

Prioritair actieplan: AP000016: Opmaken bereikbaarheidsplan

2.1.1. Opmaken bereikbaarheidsplan

Van 01/01/2020 tot 31/12/2025

	2020	2021	2022	2023	2024	2025
Exploitatie						
Uitgaven	0	147.247	135.703	135.703	90.703	90.703
Ontvangsten	0	0	0	0	0	0
Saldo	0	-147.247	-135.703	-135.703	-90.703	-90.703
Investerings						
Uitgaven	415.309	580.958	0	0	0	0
Ontvangsten	0	0	0	0	0	0
Saldo	-415.309	-580.958	0	0	0	0
Financiering						

Prioritair actieplan: AP000017: Duurzame stedelijke distributie

2.1.2. Duurzame stedelijke distributie

Van 01/01/2020 tot 31/12/2025

Prioritair actieplan: AP000018: Veilige schoolomgevingen

2.2.1. Veilige schoolomgevingen

Van 01/01/2020 tot 31/12/2025

	2020	2021	2022	2023	2024	2025
Exploitatie						
Uitgaven	2.392	5.000	45.000	0	0	0
Ontvangsten	0	0	0	0	0	0
Saldo	-2.392	-5.000	-45.000	0	0	0
Investerings						
Uitgaven	70.117	207.098	16.247	16.247	16.247	0
Ontvangsten	87.860	60.000	0	0	0	0
Saldo	17.743	-147.098	-16.247	-16.247	-16.247	0
Financiering						

Prioritair actieplan: AP000019: Veilige fiets- en voetpaden

2.2.2. Veilige fiets- en voetpaden

Van 01/01/2020 tot 31/12/2025

	2020	2021	2022	2023	2024	2025
Exploitatie						
Uitgaven	0	0	7.000	7.000	14.000	14.000
Ontvangsten	0	0	0	0	0	0
Saldo	0	0	-7.000	-7.000	-14.000	-14.000
Investerings						
Uitgaven	498.685	848.126	132.323	0	0	0
Ontvangsten	0	0	0	0	0	0
Saldo	-498.685	-848.126	-132.323	0	0	0
Financiering						

Prioritair actieplan: AP000020: Snelheidsplan/regime

2.2.3. Snelheidsplan/regime

Van 01/01/2020 tot 31/12/2025

	2020	2021	2022	2023	2024	2025
Exploitatie						
Investerings						
Uitgaven	17.356	319.800	95.025	95.025	95.025	0
Ontvangsten	0	0	0	0	0	0
Saldo	-17.356	-319.800	-95.025	-95.025	-95.025	0
Financiering						

Prioritair actieplan: AP000021: P & R

2.3.1. P & R

Van 01/01/2020 tot 31/12/2025

	2020	2021	2022	2023	2024	2025
Exploitatie						
Uitgaven	393.912	675.194	855.000	913.000	902.000	351.000
Ontvangsten	38.433	500.000	900.000	900.000	900.000	900.000
Saldo	-355.479	-175.194	45.000	-13.000	-2.000	549.000
Investerings						
Uitgaven	0	897.840	0	0	0	0
Ontvangsten	0	0	0	0	0	0
Saldo	0	-897.840	0	0	0	0
Financiering						

Prioritair actieplan: AP000022: Autoluw maken kernen

2.3.2. Autoluw maken kernen

Van 01/01/2020 tot 31/12/2025

	2020	2021	2022	2023	2024	2025
Exploitatie						
Uitgaven	45.195	176.300	96.300	50.000	50.000	0
Ontvangsten	0	0	0	0	0	0
Saldo	-45.195	-176.300	-96.300	-50.000	-50.000	0
Investerings						
Uitgaven	27.330	238.088	114.264	0	0	0
Ontvangsten	0	0	0	0	0	0
Saldo	-27.330	-238.088	-114.264	0	0	0
Financiering						

Prioritair actieplan: AP000023: Fietsboost

2.4.1. Fietsboost

Van 01/01/2020 tot 31/12/2025

	2020	2021	2022	2023	2024	2025
Exploitatie						
Uitgaven	2.817	0	7.500	0	0	0
Ontvangsten	0	0	0	0	0	0
Saldo	-2.817	0	-7.500	0	0	0
Investerings						
Uitgaven	1.429.151	3.346.847	102.257	210.405	0	0
Ontvangsten	0	26.475	0	0	0	0
Saldo	-1.429.151	-3.320.372	-102.257	-210.405	0	0
Financiering						

Prioritair actieplan: AP000024: Performant openbaar vervoer

2.4.2. Performant openbaar vervoer

Van 01/01/2020 tot 31/12/2025

	2020	2021	2022	2023	2024	2025
Exploitatie						
Uitgaven	1.011.241	1.103.700	703.700	700.000	700.000	700.000
Ontvangsten	0	0	0	0	0	0
Saldo	-1.011.241	-1.103.700	-703.700	-700.000	-700.000	-700.000
Investerings						
Financiering						

Prioritair actieplan: AP000025: Elektrische wagen promoten

2.4.4. Elektrische wagen promoten

Van 01/01/2020 tot 31/12/2025

	2020	2021	2022	2023	2024	2025
Exploitatie						
Investerings						
Uitgaven	302.814	1.676.776	490.339	0	0	0
Ontvangsten	0	0	0	0	0	0
Saldo	-302.814	-1.676.776	-490.339	0	0	0
Financiering						

Prioritair actieplan: AP000026: Van masterplan naar Buurtontwikkelingsvisie

2.5.1. Van masterplan naar Buurtontwikkelingsvisie

Van 01/01/2020 tot 31/12/2025

Prioritair actieplan: AP000027: Groeien: waar en hoe?

2.5.3. Groeien: waar en hoe?

Van 01/01/2020 tot 31/12/2025

	2020	2021	2022	2023	2024	2025
Exploitatie						
Uitgaven	183.145	204.671	192.882	198.983	220.105	196.250
Ontvangsten	946.390	862.767	1.512.500	735.000	1.512.500	200.000
Saldo	763.245	658.096	1.319.618	536.018	1.292.395	3.750
Investerings						
Uitgaven	1.554.438	13.897.417	1.994.594	47.724	47.724	0
Ontvangsten	0	8.676.970	0	0	0	0
Saldo	-1.554.438	-5.220.446	-1.994.594	-47.724	-47.724	0
Financiering						

Prioritair actieplan: AP000028: Terrassenplan

2.5.4. Terrassenplan

Van 01/01/2020 tot 31/12/2025

	2020	2021	2022	2023	2024	2025
Exploitatie						
Uitgaven	6.741	100	0	0	0	0
Ontvangsten	0	0	0	0	0	0
Saldo	-6.741	-100	0	0	0	0
Investerings						
Financiering						

Prioritair actieplan: AP000029: Detailhandelsvisie

2.5.5. Detailhandelsvisie

Van 01/01/2020 tot 31/12/2025

	2020	2021	2022	2023	2024	2025
Exploitatie						
Investerings						
Uitgaven	13.358	79.642	30.534	0	0	0
Ontvangsten	0	0	0	0	0	0
Saldo	-13.358	-79.642	-30.534	0	0	0
Financiering						

Prioritair actieplan: AP000030: MinderHinder bij werven

2.5.6. MinderHinder bij werven

Van 01/01/2020 tot 31/12/2025

	2020	2021	2022	2023	2024	2025
Exploitatie						
Uitgaven	21.103	30.000	30.000	0	0	0
Ontvangsten	0	0	0	0	0	0
Saldo	-21.103	-30.000	-30.000	0	0	0
Investerings						
Financiering						

Prioritair actieplan: AP000031: Ruimte voor ondernemen

2.5.7. Ruimte voor ondernemen

Van 01/01/2020 tot 31/12/2025

	2020	2021	2022	2023	2024	2025
Exploitatie						
Uitgaven	15.818	0	60.000	28.000	20.000	13.000
Ontvangsten	0	0	0	0	0	0
Saldo	-15.818	0	-60.000	-28.000	-20.000	-13.000
Investerings						
Uitgaven	0	9.192.695	0	0	0	0
Ontvangsten	0	0	0	0	0	0
Saldo	0	-9.192.695	0	0	0	0
Financiering						
Uitgaven	0	4.600.000	365.000	373.000	380.000	388.000
Ontvangsten	0	5.200.000	1.000.000	300.000	0	0
Saldo	0	600.000	635.000	-73.000	-380.000	-388.000

Prioritair actieplan: AP000032: Actief leegstandsbeleid als opportuniteit

2.5.8. Actief leegstandsbeleid als opportuniteit

Van 01/01/2020 tot 31/12/2025

	2020	2021	2022	2023	2024	2025
Exploitatie						
Uitgaven	50.000	31.000	31.000	16.500	16.500	16.500
Ontvangsten	0	350.000	0	0	0	0
Saldo	-50.000	319.000	-31.000	-16.500	-16.500	-16.500
Investerings						
Uitgaven	6.008	385.430	0	0	0	0
Ontvangsten	0	0	0	0	0	0
Saldo	-6.008	-385.430	0	0	0	0
Financiering						

Prioritair actieplan: AP000033: Strategisch en actief grondbeleid als hefboom

2.5.9. Strategisch en actief grondbeleid als hefboom

Van 01/01/2020 tot 31/12/2025

Prioritair actieplan: AP000034: Verkenning van nieuwe woonvormen en financieringsmodellen

2.6.1. Verkenning van nieuwe woonvormen en financieringsmodellen

Van 01/01/2020 tot 31/12/2025

Prioritair actieplan: AP000035: Zorgen voor betaalbaar wonen en woonkwaliteit

2.6.2. Zorgen voor betaalbaar wonen en woonkwaliteit

Van 01/01/2020 tot 31/12/2025

	2020	2021	2022	2023	2024	2025
Exploitatie						
Uitgaven	92.124	209.250	63.750	155.500	172.500	185.500
Ontvangsten	0	0	0	0	0	0
Saldo	-92.124	-209.250	-63.750	-155.500	-172.500	-185.500
Investerings						
Uitgaven	0	70.000	0	0	0	0
Ontvangsten	0	0	0	0	0	0
Saldo	0	-70.000	0	0	0	0
Financiering						

Prioritair actieplan: AP000036: Actief en resultaatgericht renovatiebeleid wonen

2.6.3. Actief en resultaatgericht renovatiebeleid wonen

Van 01/01/2020 tot 31/12/2025

Prioritair actieplan: AP000037: Activeren handhavingsbeleid

2.7.1. Activeren handhavingsbeleid

Van 01/01/2020 tot 31/12/2025

Prioritair actieplan: AP000038: Proactieve handhaving

2.7.2. Proactieve handhaving

Van 01/01/2020 tot 31/12/2025

	2020	2021	2022	2023	2024	2025
Exploitatie						
Uitgaven	147	0	8.000	8.000	8.000	8.000
Ontvangsten	0	0	0	0	0	0
Saldo	-147	0	-8.000	-8.000	-8.000	-8.000
Investerings						
Financiering						

Prioritair actieplan: AP000117: Investeren in Bereikbaar centrum en deelgemeenten

Investeren in Bereikbaar centrum en deelgemeenten

Van 01/01/2021 tot 31/12/2025

	2020	2021	2022	2023	2024	2025
Exploitatie						
Investerings						
Uitgaven	0	0	425.000	600.000	426.275	450.000
Ontvangsten	0	0	0	0	0	0
Saldo	0	0	-425.000	-600.000	-426.275	-450.000
Financiering						

Prioritair actieplan: AP000118: Investeren in Een verkeersveilige stad voor iedere weggebruiker

Investeren in Een verkeersveilige stad voor iedere weggebruiker

Van 01/01/2021 tot 31/12/2025

	2020	2021	2022	2023	2024	2025
Exploitatie						
Investerings						
Uitgaven	0	5.363.663	1.803.250	1.815.573	1.863.798	1.017.346
Ontvangsten	0	0	60.000	60.000	60.000	60.000
Saldo	0	-5.363.663	-1.743.250	-1.755.573	-1.803.798	-957.346
Financiering						

Prioritair actieplan: AP000119: Investeren in Parkeren in regie

Investeren in Parkeren in regie

Van 01/01/2021 tot 31/12/2025

	2020	2021	2022	2023	2024	2025
Exploitatie						
Investerings						
Uitgaven	0	0	1.257.896	370.000	350.000	160.000
Ontvangsten	0	0	0	0	0	0
Saldo	0	0	-1.257.896	-370.000	-350.000	-160.000
Financiering						

Prioritair actieplan: AP000120: Investeren in Duurzame vervoerswijzen

Investeren in Duurzame vervoerswijzen

Van 01/01/2021 tot 31/12/2025

	2020	2021	2022	2023	2024	2025
Exploitatie						
Investerings						
Uitgaven	0	0	6.059.982	13.756.497	3.189.000	2.275.000
Ontvangsten	0	0	4.177.500	2.125.000	2.500.000	1.500.000
Saldo	0	0	-1.882.482	-11.631.497	-689.000	-775.000
Financiering						

Prioritair actieplan: AP000121: Investeren in Een duidelijk, duurzaam en evenwichtig ruimtelijk kader

Investeren in Een duidelijk, duurzaam en evenwichtig ruimtelijk kader

Van 01/01/2021 tot 31/12/2025

	2020	2021	2022	2023	2024	2025
Exploitatie						
Investeringen						
Uitgaven	0	0	4.036.502	2.508.576	3.441.076	2.076.800
Ontvangsten	0	0	2.350.757	2.750.000	2.000.000	0
Saldo	0	0	-1.685.745	241.424	-1.441.076	-2.076.800
Financiering						

Prioritair actieplan: AP000122: Investeren in Regie in betaalbaar, anders en kwalitatief wonen voor alle doelgroepen

Investeren in Regie in betaalbaar, anders en kwalitatief wonen voor alle doelgroepen

Van 01/01/2021 tot 31/12/2025

Geen niet-prioritaire actieplannen

Prioritaire beleidsdoelstelling: BD000003: Ondernemende en bruisende stad

SD3: Ondernemende en bruisende stad

Van 01/01/2020 tot 31/12/2025

	2020	2021	2022	2023	2024	2025
Exploitatie						
Uitgaven	3.734.993	5.642.965	5.940.870	5.424.679	5.374.631	3.811.381
Ontvangsten	1.029.348	1.428.300	1.110.000	1.259.200	1.176.000	951.000
Saldo	-2.705.645	-4.214.665	-4.830.870	-4.165.479	-4.198.631	-2.860.381
Investeringen						
Uitgaven	2.035.150	4.636.181	8.180.401	3.478.700	2.200.000	2.450.000
Ontvangsten	0	12.500	2.206.039	600.000	1.600.000	0
Saldo	-2.035.150	-4.623.681	-5.974.362	-2.878.700	-600.000	-2.450.000
Financiering						

Prioritair actieplan: AP000039: De stad geeft het goede voorbeeld door o.a. een lokaal aankoopbeleid

3.1.1. De stad geeft het goede voorbeeld door o.a. een lokaal aankoopbeleid

Van 01/01/2020 tot 31/12/2025

Prioritair actieplan: AP000040: Maatschappelijk ondernemen wordt aangemoedigd

3.1.2. Maatschappelijk ondernemen wordt aangemoedigd

Van 01/01/2020 tot 31/12/2025

	2020	2021	2022	2023	2024	2025
Exploitatie						
Uitgaven	32.000	86.300	32.000	115.200	32.000	32.000
Ontvangsten	54.194	56.800	0	83.200	0	0
Saldo	22.194	-29.500	-32.000	-32.000	-32.000	-32.000
Investeringen						
Financiering						

Prioritair actieplan: AP000041: Oog voor sociale en duurzame economie

3.1.3. Oog voor sociale en duurzame economie

Van 01/01/2020 tot 31/12/2025

	2020	2021	2022	2023	2024	2025
Exploitatie						
Uitgaven	24.075	15.000	15.000	15.000	15.000	15.000
Ontvangsten	0	0	0	0	0	0
Saldo	-24.075	-15.000	-15.000	-15.000	-15.000	-15.000
Investerings						
Financiering						

Prioritair actieplan: AP000042: Stimuleren van mondiaal engagement en ondernemerschap

3.1.4. Stimuleren van mondiaal engagement en ondernemerschap

Van 01/01/2020 tot 31/12/2025

	2020	2021	2022	2023	2024	2025
Exploitatie						
Uitgaven	159.054	298.372	331.472	330.472	318.472	310.972
Ontvangsten	0	44.000	44.000	44.000	44.000	44.000
Saldo	-159.054	-254.372	-287.472	-286.472	-274.472	-266.972
Investerings						
Financiering						

Prioritair actieplan: AP000043: Creëert hefboomen door bovenlokale netwerken uit te bouwen

3.2.1. Creëert hefboomen door bovenlokale netwerken uit te bouwen

Van 01/01/2020 tot 31/12/2025

Prioritair actieplan: AP000044: De stad creëert een gunstig ondernemersklimaat

3.2.2. De stad creëert een gunstig ondernemersklimaat

Van 01/01/2020 tot 31/12/2025

	2020	2021	2022	2023	2024	2025
Exploitatie						
Uitgaven	451.886	671.500	561.000	531.000	531.000	531.000
Ontvangsten	57.389	138.000	50.000	50.000	50.000	50.000
Saldo	-394.497	-533.500	-511.000	-481.000	-481.000	-481.000
Investerings						
Financiering						

Prioritair actieplan: AP000045: Stimuleert een inclusieve arbeidsmarkt vanuit een regio

3.3.1. Stimuleert een inclusieve arbeidsmarkt vanuit een regio

Van 01/01/2020 tot 31/12/2025

Prioritair actieplan: AP000046: Starter en initiatiefnemers worden ondersteund

3.3.2. Starter en initiatiefnemers worden ondersteund

Van 01/01/2020 tot 31/12/2025

	2020	2021	2022	2023	2024	2025
Exploitatie						
Uitgaven	135.190	75.110	78.900	78.900	78.900	78.900
Ontvangsten	0	0	0	0	0	0
Saldo	-135.190	-75.110	-78.900	-78.900	-78.900	-78.900
Investerings						
Financiering						

Prioritair actieplan: AP000047: Kwalitatieve dienstverlening op maat van ondernemers

3.3.3. Kwalitatieve dienstverlening op maat van ondernemers

Van 01/01/2020 tot 31/12/2025

	2020	2021	2022	2023	2024	2025
Exploitatie						
Uitgaven	13.026	36.322	33.000	93.000	113.000	43.000
Ontvangsten	16.097	54.000	0	0	0	0
Saldo	3.070	17.678	-33.000	-93.000	-113.000	-43.000
Investerings						
Financiering						

Prioritair actieplan: AP000048: Hasselt creëert een biotoop om jong en creatief talent te laten ontplooiën

3.3.4. Hasselt creëert een biotoop om jong en creatief talent te laten ontplooiën

Van 01/01/2020 tot 31/12/2025

	2020	2021	2022	2023	2024	2025
Exploitatie						
Uitgaven	180.939	367.045	257.000	207.000	207.000	0
Ontvangsten	180.168	332.000	225.000	225.000	225.000	0
Saldo	-772	-35.045	-32.000	18.000	18.000	0
Investerings						
Financiering						

Prioritair actieplan: AP000049: Hasselt kunstenstad door o.a. te investeren in culturele infrastructuur

3.4.1. Hasselt kunstenstad door o.a. te investeren in culturele infrastructuur

Van 01/01/2020 tot 31/12/2025

	2020	2021	2022	2023	2024	2025
Exploitatie						
Uitgaven	57.919	120.100	121.000	48.000	48.000	48.000
Ontvangsten	0	0	0	66.000	66.000	66.000
Saldo	-57.919	-120.100	-121.000	18.000	18.000	18.000
Investerings						
Uitgaven	203.309	150.782	78.936	0	0	0
Ontvangsten	0	0	0	0	0	0
Saldo	-203.309	-150.782	-78.936	0	0	0
Financiering						

Prioritair actieplan: AP000050: Hasselt laten uitgroeien tot kunst - en erfgoedstad

3.4.2. Hasselt laten uitgroeien tot kunst - en erfgoedstad

Van 01/01/2020 tot 31/12/2025

	2020	2021	2022	2023	2024	2025
Exploitatie						
Uitgaven	1.063.302	1.817.271	2.040.411	1.877.420	1.746.872	794.122
Ontvangsten	57.200	12.500	0	0	0	0
Saldo	-1.006.102	-1.804.771	-2.040.411	-1.877.420	-1.746.872	-794.122
Investerings						
Uitgaven	266.597	294.841	0	0	0	0
Ontvangsten	0	12.500	0	0	0	0
Saldo	-266.597	-282.341	0	0	0	0
Financiering						

Prioritair actieplan: AP000051: Biotoop voor jong en creatief talent

3.4.3. Biotoop voor jong en creatief talent

Van 01/01/2020 tot 31/12/2025

	2020	2021	2022	2023	2024	2025
Exploitatie						
Uitgaven	35.763	55.286	33.700	29.000	32.000	29.000
Ontvangsten	0	0	0	0	0	0
Saldo	-35.763	-55.286	-33.700	-29.000	-32.000	-29.000
Investerings						
Financiering						

Prioritair actieplan: AP000052: Vrijtijds participatie in wijken en deelgemeenten

3.4.4. Vrijtijds participatie in wijken en deelgemeenten

Van 01/01/2020 tot 31/12/2025

	2020	2021	2022	2023	2024	2025
Exploitatie						
Uitgaven	143.788	277.327	245.167	141.417	156.417	121.417
Ontvangsten	25.330	30.000	30.000	30.000	30.000	30.000
Saldo	-118.458	-247.327	-215.167	-111.417	-126.417	-91.417
Investerings						
Uitgaven	0	44.388	0	0	0	0
Ontvangsten	0	0	0	0	0	0
Saldo	0	-44.388	0	0	0	0
Financiering						

Prioritair actieplan: AP000053: Hasselt is de toeristische uitvalsbasis voor de regio

3.5.1. Hasselt is de toeristische uitvalsbasis voor de regio

Van 01/01/2020 tot 31/12/2025

	2020	2021	2022	2023	2024	2025
Exploitatie						
Uitgaven	685.235	706.632	969.500	839.500	839.500	834.500
Ontvangsten	638.720	695.000	695.000	695.000	695.000	695.000
Saldo	-46.515	-11.632	-274.500	-144.500	-144.500	-139.500
Investerings						
Uitgaven	79.843	471.740	0	0	0	0
Ontvangsten	0	0	0	0	0	0
Saldo	-79.843	-471.740	0	0	0	0
Financiering						

Prioritair actieplan: AP000054: Hasselt zet in op citymarketing

3.5.2. Hasselt zet in op citymarketing

Van 01/01/2020 tot 31/12/2025

	2020	2021	2022	2023	2024	2025
Exploitatie						
Uitgaven	5.501	13.000	57.000	57.000	57.000	57.000
Ontvangsten	0	0	0	0	0	0
Saldo	-5.501	-13.000	-57.000	-57.000	-57.000	-57.000
Investerings						
Uitgaven	0	41.628	0	0	0	0
Ontvangsten	0	0	0	0	0	0
Saldo	0	-41.628	0	0	0	0
Financiering						

Prioritair actieplan: AP000055: Continu, laagdrempelig en duurzaam evenementenbeleid

3.6.1. Continu, laagdrempelig en duurzaam evenementenbeleid

Van 01/01/2020 tot 31/12/2025

	2020	2021	2022	2023	2024	2025
Exploitatie						
Uitgaven	214.418	623.170	596.970	543.970	791.970	508.970
Ontvangsten	250	66.000	66.000	66.000	66.000	66.000
Saldo	-214.168	-557.170	-530.970	-477.970	-725.970	-442.970
Investerings						
Financiering						

Prioritair actieplan: AP000056: Topsportstad

3.6.2. Topsportstad

Van 01/01/2020 tot 31/12/2025

	2020	2021	2022	2023	2024	2025
Exploitatie						
Uitgaven	2.500	53.830	181.250	130.300	20.000	20.000
Ontvangsten	0	0	0	0	0	0
Saldo	-2.500	-53.830	-181.250	-130.300	-20.000	-20.000
Investerings						
Uitgaven	1.277.769	3.083.131	0	0	0	0
Ontvangsten	0	0	0	0	0	0
Saldo	-1.277.769	-3.083.131	0	0	0	0
Financiering						

Prioritair actieplan: AP000057: Toegankelijk sporten in wijken en deelgemeenten

3.6.3. Toegankelijk sporten in wijken en deelgemeenten

Van 01/01/2020 tot 31/12/2025

	2020	2021	2022	2023	2024	2025
Exploitatie						
Uitgaven	530.397	426.700	387.500	387.500	387.500	387.500
Ontvangsten	0	0	0	0	0	0
Saldo	-530.397	-426.700	-387.500	-387.500	-387.500	-387.500
Investerings						
Uitgaven	207.632	549.671	117.045	0	0	0
Ontvangsten	0	0	0	0	0	0
Saldo	-207.632	-549.671	-117.045	0	0	0
Financiering						

Prioritair actieplan: AP000123: Investeren in Hasselt cultuurstad

Investeren in Hasselt cultuurstad

Van 01/01/2021 tot 31/12/2025

	2020	2021	2022	2023	2024	2025
Exploitatie						
Investerings						
Uitgaven	0	0	1.689.928	1.400.000	1.335.000	1.335.000
Ontvangsten	0	0	0	0	800.000	0
Saldo	0	0	-1.689.928	-1.400.000	-535.000	-1.335.000
Financiering						

Prioritair actieplan: AP000124: Investeren in Toerisme is een economische speler en spelverdeler

Investeren in Toerisme is een economische speler en spelverdeler

Van 01/01/2021 tot 31/12/2025

	2020	2021	2022	2023	2024	2025
Exploitatie						
Investerings						
Uitgaven	0	0	15.000	0	0	0
Ontvangsten	0	0	0	0	0	0
Saldo	0	0	-15.000	0	0	0
Financiering						

Prioritair actieplan: AP000125: Investeren in Actieve stad

Investeren in Actieve stad

Van 01/01/2021 tot 31/12/2025

	2020	2021	2022	2023	2024	2025
Exploitatie						
Investerings						
Uitgaven	0	0	6.279.492	2.078.700	865.000	1.115.000
Ontvangsten	0	0	2.206.039	600.000	800.000	0
Saldo	0	0	-4.073.453	-1.478.700	-65.000	-1.115.000
Financiering						

Geen niet-prioritaire actieplannen

Prioritaire beleidsdoelstelling: BD000004: Slimme stad van morgen: duurzaam en digitaal

SD4: Slimme stad van morgen: duurzaam en digitaal

Van 01/01/2020 tot 31/12/2025

	2020	2021	2022	2023	2024	2025
Exploitatie						
Uitgaven	761.314	1.849.001	1.932.550	1.541.555	1.429.992	1.385.923
Ontvangsten	103.502	25.293	21.150	21.350	21.550	21.750
Saldo	-657.812	-1.823.708	-1.911.400	-1.520.205	-1.408.442	-1.364.173
Investerings						
Uitgaven	620.744	5.206.223	7.194.750	1.984.654	1.120.500	490.500
Ontvangsten	26.753	520.000	143.550	88.000	360.000	0
Saldo	-593.991	-4.686.223	-7.051.200	-1.896.654	-760.500	-490.500
Financiering						

Prioritair actieplan: AP000058: Uitstoot CO2 verminderen met >= 40% tegen 2030

4.1.1. Uitstoot CO2 verminderen met >= 40% tegen 2030

Van 01/01/2020 tot 31/12/2025

	2020	2021	2022	2023	2024	2025
Exploitatie						
Uitgaven	135.149	249.875	265.006	230.489	148.099	149.599
Ontvangsten	45.659	15.750	15.750	15.750	15.750	15.750
Saldo	-89.490	-234.125	-249.256	-214.739	-132.349	-133.849
Investerings						
Uitgaven	80.723	3.231.615	222.521	0	0	0
Ontvangsten	0	250.000	0	0	0	0
Saldo	-80.723	-2.981.615	-222.521	0	0	0
Financiering						

Prioritair actieplan: AP000059: Maatregelen om de stedelijke infrastructuur aan te passen a/d effecten van het veranderd klimaat

4.1.2. Maatregelen om de stedelijke infrastructuur aan te passen a/d effecten van het veranderd klimaat

Van 01/01/2020 tot 31/12/2025

	2020	2021	2022	2023	2024	2025
Exploitatie						
Uitgaven	994	33.000	5.000	5.000	5.000	5.000
Ontvangsten	57.843	0	0	0	0	0
Saldo	56.849	-33.000	-5.000	-5.000	-5.000	-5.000
Investerings						
Uitgaven	213.295	162.525	0	0	0	0
Ontvangsten	1.753	0	0	0	0	0
Saldo	-211.542	-162.525	0	0	0	0
Financiering						

Prioritair actieplan: AP000060: Meer groen en blauw i.f.v. klimaat en gezondheid

4.2.1. Meer groen en blauw i.f.v. klimaat en gezondheid

Van 01/01/2020 tot 31/12/2025

	2020	2021	2022	2023	2024	2025
Exploitatie						
Uitgaven	36.000	41.300	41.300	41.300	41.300	5.000
Ontvangsten	0	0	0	0	0	0
Saldo	-36.000	-41.300	-41.300	-41.300	-41.300	-5.000
Investerings						
Uitgaven	2.318	101.992	0	0	0	0
Ontvangsten	0	0	0	0	0	0
Saldo	-2.318	-101.992	0	0	0	0
Financiering						

Prioritair actieplan: AP000061: Verbinden natuurgebieden, behoud en uitbreiding natuur en bos

4.2.2. Verbinden natuurgebieden, behoud en uitbreiding natuur en bos

Van 01/01/2020 tot 31/12/2025

	2020	2021	2022	2023	2024	2025
Exploitatie						
Uitgaven	33.760	122.708	87.600	84.600	84.600	85.000
Ontvangsten	0	0	0	0	0	0
Saldo	-33.760	-122.708	-87.600	-84.600	-84.600	-85.000
Investerings						
Uitgaven	89.839	915.218	0	0	0	0
Ontvangsten	0	270.000	0	0	0	0
Saldo	-89.839	-645.218	0	0	0	0
Financiering						

Prioritair actieplan: AP000062: Inzetten op korte keten in lokaal ondernemerschap

4.3.1. Inzetten op korte keten in lokaal ondernemerschap

Van 01/01/2020 tot 31/12/2025

	2020	2021	2022	2023	2024	2025
Exploitatie						
Uitgaven	56.003	37.500	52.500	30.000	30.000	28.500
Ontvangsten	0	0	0	0	0	0
Saldo	-56.003	-37.500	-52.500	-30.000	-30.000	-28.500
Investerings						
Financiering						

Prioritair actieplan: AP000063: Betrokkenheid van inwoners, bedrijven, organisaties bij natuur vergroten

4.3.3. Betrokkenheid van inwoners, bedrijven, organisaties bij natuur vergroten

Van 01/01/2020 tot 31/12/2025

	2020	2021	2022	2023	2024	2025
Exploitatie						
Uitgaven	11.250	64.000	26.500	26.500	14.000	14.000
Ontvangsten	0	0	0	0	0	0
Saldo	-11.250	-64.000	-26.500	-26.500	-14.000	-14.000
Investerings						
Uitgaven	13.374	75.000	0	0	0	0
Ontvangsten	0	0	0	0	0	0
Saldo	-13.374	-75.000	0	0	0	0
Financiering						

Prioritair actieplan: AP000064: Slimme, creatieve en innovatieve oplossingen voor stadsuitdagingen

4.4.1. Slimme, creatieve en innovatieve oplossingen voor stadsuitdagingen

Van 01/01/2020 tot 31/12/2025

	2020	2021	2022	2023	2024	2025
Exploitatie						
Uitgaven	0	25.218	65.000	65.000	65.000	65.000
Ontvangsten	0	0	0	0	0	0
Saldo	0	-25.218	-65.000	-65.000	-65.000	-65.000
Investerings						
Uitgaven	9.595	358.206	0	0	0	0
Ontvangsten	0	0	0	0	0	0
Saldo	-9.595	-358.206	0	0	0	0
Financiering						

Prioritair actieplan: AP000065: Hasselt inspireert door slimme, creatieve en innovatieve oplossingen voor stadsuitdagingen

4.5.1. Hasselt inspireert door toepassing van slimme, creatieve en innovatieve oplossingen voor stadsuitdagingen

Van 01/01/2020 tot 31/12/2025

Prioritair actieplan: AP000066: Stadskern van de 21ste eeuw

4.5.2. Stadskern van de 21ste eeuw

Van 01/01/2020 tot 31/12/2025

Prioritair actieplan: AP000067: De BHL omvormen tot een (digitaal) kenniscentrum met doelgerichte werking

4.5.3. De BHL omvormen tot een (digitaal) kenniscentrum met doelgerichte werking

Van 01/01/2020 tot 31/12/2025

	2020	2021	2022	2023	2024	2025
Exploitatie						
Uitgaven	7.400	10.000	15.000	37.000	37.000	37.000
Ontvangsten	0	5.000	0	0	0	0
Saldo	-7.400	-5.000	-15.000	-37.000	-37.000	-37.000
Investerings						
Uitgaven	13.557	54.132	0	0	0	0
Ontvangsten	0	0	0	0	0	0
Saldo	-13.557	-54.132	0	0	0	0
Financiering						

Prioritair actieplan: AP000068: Slimme en meetbare mobiliteit

4.5.4. Slimme en meetbare mobiliteit

Van 01/01/2020 tot 31/12/2025

	2020	2021	2022	2023	2024	2025
Exploitatie						
Uitgaven	63.477	97.950	106.500	21.000	121.000	121.000
Ontvangsten	0	0	0	0	0	0
Saldo	-63.477	-97.950	-106.500	-21.000	-121.000	-121.000
Investerings						
Financiering						

Prioritair actieplan: AP000069: Dashboard mobiliteit voor beleidsondersteuning

4.5.5. Dashboard mobiliteit voor beleidsondersteuning

Van 01/01/2020 tot 31/12/2025

Prioritair actieplan: AP000070: Inzetten op smart mobility

4.5.6. Inzetten op smart mobility

Van 01/01/2020 tot 31/12/2025

Prioritair actieplan: AP000071: Interne communicatie (intranet, onthaal nieuwkomers,...)

4.6.1. Interne communicatie (intranet, onthaal nieuwkomers,...)

Van 01/01/2020 tot 31/12/2025

	2020	2021	2022	2023	2024	2025
Exploitatie						
Uitgaven	23.367	21.854	0	0	0	0
Ontvangsten	0	0	0	0	0	0
Saldo	-23.367	-21.854	0	0	0	0
Investerings						
Financiering						

Prioritair actieplan: AP000072: Externe communicatie (Stadsapp, website,...)

4.6.2. Externe communicatie (Stadsapp, website,...)

Van 01/01/2020 tot 31/12/2025

	2020	2021	2022	2023	2024	2025
Exploitatie						
Uitgaven	310.376	327.526	560.400	376.865	377.065	377.265
Ontvangsten	0	4.543	5.400	5.600	5.800	6.000
Saldo	-310.376	-322.983	-555.000	-371.265	-371.265	-371.265
Investerings						
Financiering						

Prioritair actieplan: AP000073: Afstemming backoffice-systemen in één geïntegreerd systeem

4.7.1. Afstemming backoffice-systemen in één geïntegreerd systeem

Van 01/01/2020 tot 31/12/2025

	2020	2021	2022	2023	2024	2025
Exploitatie						
Uitgaven	0	0	10.000	76.667	56.667	130.771
Ontvangsten	0	0	0	0	0	0
Saldo	0	0	-10.000	-76.667	-56.667	-130.771
Investerings						
Financiering						

Prioritair actieplan: AP000074: Digitaliseren van de administratieve processen

4.7.2. Digitaliseren van de administratieve processen

Van 01/01/2020 tot 31/12/2025

	2020	2021	2022	2023	2024	2025
Exploitatie						
Uitgaven	83.537	818.070	697.745	547.135	450.261	367.787
Ontvangsten	0	0	0	0	0	0
Saldo	-83.537	-818.070	-697.745	-547.135	-450.261	-367.787
Investerings						
Uitgaven	198.043	307.536	0	0	0	0
Ontvangsten	25.000	0	0	0	0	0
Saldo	-173.043	-307.536	0	0	0	0
Financiering						

Prioritair actieplan: AP000126: Investeren in Uitvoering van het burgemeestersconvenant

Investeren in Uitvoering van het burgemeestersconvenant

Van 01/01/2021 tot 31/12/2025

	2020	2021	2022	2023	2024	2025
Exploitatie						
Investerings						
Uitgaven	0	0	1.697.979	1.155.000	1.005.000	375.000
Ontvangsten	0	0	132.300	88.000	360.000	0
Saldo	0	0	-1.565.679	-1.067.000	-645.000	-375.000
Financiering						

Prioritair actieplan: AP000127: Investeren in Behouden, verbeteren en uitbreiden van onze natuur en biodiversiteit

Investeren in Behouden, verbeteren en uitbreiden van onze natuur en biodiversiteit

Van 01/01/2021 tot 31/12/2025

	2020	2021	2022	2023	2024	2025
Exploitatie						
Investerings						
Uitgaven	0	0	2.817.450	593.580	115.500	115.500
Ontvangsten	0	0	5.000	0	0	0
Saldo	0	0	-2.812.450	-593.580	-115.500	-115.500
Financiering						

Prioritair actieplan: AP000128: Investeren in Betrokkenheid inwoners en ondernemers vergroten

Investeren in Betrokkenheid inwoners en ondernemers vergroten

Van 01/01/2021 tot 31/12/2025

Prioritair actieplan: AP000129: Investeren in Duurzame stadsorganisatie

Investeren in Duurzame stadsorganisatie

Van 01/01/2021 tot 31/12/2025

	2020	2021	2022	2023	2024	2025
Exploitatie						
Investerings						
Uitgaven	0	0	403.464	148.574	0	0
Ontvangsten	0	0	0	0	0	0
Saldo	0	0	-403.464	-148.574	0	0
Financiering						

Prioritair actieplan: AP000130: Investeren in Hasselt is een Smart City

Investeren in Hasselt is een Smart City

Van 01/01/2021 tot 31/12/2025

	2020	2021	2022	2023	2024	2025
Exploitatie						
Investerings						
Uitgaven	0	0	155.500	37.500	0	0
Ontvangsten	0	0	0	0	0	0
Saldo	0	0	-155.500	-37.500	0	0
Financiering						

Prioritair actieplan: AP000131: Investeren in Vereenvoudiging en digitalisering van de administratieve processen

Investeren in Vereenvoudiging en digitalisering van de administratieve processen

Van 01/01/2021 tot 31/12/2025

	2020	2021	2022	2023	2024	2025
Exploitatie						
Investerings						
Uitgaven	0	0	1.897.836	50.000	0	0
Ontvangsten	0	0	6.250	0	0	0
Saldo	0	0	-1.891.586	-50.000	0	0
Financiering						

Geen niet-prioritaire actieplannen

Prioritaire beleidsdoelstelling: BD000005: Dynamische en klantgerichte organisatie

SD5: Dynamische en klantgerichte organisatie

Van 01/01/2020 tot 31/12/2025

	2020	2021	2022	2023	2024	2025
Exploitatie						
Uitgaven	408.777	1.308.244	1.749.186	1.288.850	1.209.595	1.212.337
Ontvangsten	113.582	132.033	66.000	66.000	66.000	66.000
Saldo	-295.195	-1.176.211	-1.683.186	-1.222.850	-1.143.595	-1.146.337
Investerings						
Uitgaven	454.812	2.928.844	3.250.661	945.000	996.330	677.645
Ontvangsten	0	0	0	0	0	0
Saldo	-454.812	-2.928.844	-3.250.661	-945.000	-996.330	-677.645
Financiering						

Prioritair actieplan: AP000075: De stad geeft het goede voorbeeld voor een inclusieve arbeidsmarkt

5.1.1. De stad geeft het goede voorbeeld voor een inclusieve arbeidsmarkt

Van 01/01/2020 tot 31/12/2025

Prioritair actieplan: AP000076: Een modern HR - en personeelsbeleid

5.1.2. Een modern HR - en personeelsbeleid

Van 01/01/2020 tot 31/12/2025

	2020	2021	2022	2023	2024	2025
Exploitatie						
Uitgaven	48.057	180.084	236.000	186.000	186.000	186.000
Ontvangsten	0	0	0	0	0	0
Saldo	-48.057	-180.084	-236.000	-186.000	-186.000	-186.000
Investerings						
Financiering						

Prioritair actieplan: AP000077: Transparant en efficiënt beheer

5.2.1. Transparant en efficiënt beheer

Van 01/01/2020 tot 31/12/2025

	2020	2021	2022	2023	2024	2025
Exploitatie						
Uitgaven	117.964	381.673	612.297	453.200	451.845	454.587
Ontvangsten	0	0	0	0	0	0
Saldo	-117.964	-381.673	-612.297	-453.200	-451.845	-454.587
Investerings						
Uitgaven	73.760	1.477.849	0	0	0	0
Ontvangsten	0	0	0	0	0	0
Saldo	-73.760	-1.477.849	0	0	0	0
Financiering						

Prioritair actieplan: AP000078: Verankeren in bovenlokale netwerken

5.3.1. Verankeren in bovenlokale netwerken

Van 01/01/2020 tot 31/12/2025

	2020	2021	2022	2023	2024	2025
Exploitatie						
Uitgaven	42.499	69.000	29.000	29.000	29.000	29.000
Ontvangsten	15.499	1.000	1.000	1.000	1.000	1.000
Saldo	-27.000	-68.000	-28.000	-28.000	-28.000	-28.000
Investerings						
Financiering						

Prioritair actieplan: AP000079: De Hasselaar als goed geïnformeerde en betrokken partner

5.3.2. De Hasselaar als goed geïnformeerde en betrokken partner

Van 01/01/2020 tot 31/12/2025

	2020	2021	2022	2023	2024	2025
Exploitatie						
Uitgaven	25.680	29.696	42.000	32.000	27.000	27.000
Ontvangsten	0	0	0	0	0	0
Saldo	-25.680	-29.696	-42.000	-32.000	-27.000	-27.000
Investerings						
Financiering						

Prioritair actieplan: AP000080: Klant (intern/extern) staat centraal

5.4.1. Klant (intern/extern) staat centraal

Van 01/01/2020 tot 31/12/2025

	2020	2021	2022	2023	2024	2025
Exploitatie						
Uitgaven	79.579	177.077	393.000	180.000	180.000	180.000
Ontvangsten	98.083	131.033	65.000	65.000	65.000	65.000
Saldo	18.504	-46.044	-328.000	-115.000	-115.000	-115.000
Investerings						
Uitgaven	371.578	1.252.387	0	0	0	0
Ontvangsten	0	0	0	0	0	0
Saldo	-371.578	-1.252.387	0	0	0	0
Financiering						

Prioritair actieplan: AP000081: Processen in kaart brengen en overbodige schakels vermijden

5.4.2. Processen in kaart brengen en overbodige schakels vermijden

Van 01/01/2020 tot 31/12/2025

	2020	2021	2022	2023	2024	2025
Exploitatie						
Uitgaven	62.067	345.295	350.435	281.935	281.935	281.935
Ontvangsten	0	0	0	0	0	0
Saldo	-62.067	-345.295	-350.435	-281.935	-281.935	-281.935
Investerings						
Uitgaven	9.473	198.608	0	0	0	0
Ontvangsten	0	0	0	0	0	0
Saldo	-9.473	-198.608	0	0	0	0
Financiering						

Prioritair actieplan: AP000082: Professionaliseren van de dienstverlening (telefoonpolicy, afwezigheden,...)

5.4.3. Professionaliseren van de dienstverlening (telefoonpolicy, afwezigheden,...)

Van 01/01/2020 tot 31/12/2025

	2020	2021	2022	2023	2024	2025
Exploitatie						
Uitgaven	32.931	125.418	86.454	126.715	53.815	53.815
Ontvangsten	0	0	0	0	0	0
Saldo	-32.931	-125.418	-86.454	-126.715	-53.815	-53.815
Investerings						
Financiering						

Prioritair actieplan: AP000132: Investeren in Een gezond financieel beleid

Investeren in Een gezond financieel beleid

Van 01/01/2021 tot 31/12/2025

	2020	2021	2022	2023	2024	2025
Exploitatie						
Investerings						
Uitgaven	0	0	1.720.815	305.000	286.330	177.645
Ontvangsten	0	0	0	0	0	0
Saldo	0	0	-1.720.815	-305.000	-286.330	-177.645
Financiering						

Prioritair actieplan: AP000133: Investeren in Efficiënte en kwalitatieve dienstverlenende processen

Investeren in Efficiënte en kwalitatieve dienstverlenende processen

Van 01/01/2021 tot 31/12/2025

	2020	2021	2022	2023	2024	2025
Exploitatie						
Investerings						
Uitgaven	0	0	1.529.846	640.000	710.000	500.000
Ontvangsten	0	0	0	0	0	0
Saldo	0	0	-1.529.846	-640.000	-710.000	-500.000
Financiering						

Geen niet-prioritaire actieplannen

Prioritaire beleidsdoelstelling: BD000006: Inclusieve, toegankelijke en zorgzame stad

SD6: Inclusieve, toegankelijke en zorgzame stad

Van 01/01/2020 tot 31/12/2025

	2020	2021	2022	2023	2024	2025
Exploitatie						
Uitgaven	3.000.311	4.066.802	4.821.714	4.846.200	4.737.123	4.718.752
Ontvangsten	646.736	754.295	686.600	687.774	699.170	710.793
Saldo	-2.353.575	-3.312.507	-4.135.114	-4.158.427	-4.037.953	-4.007.959
Investerings						
Uitgaven	827.530	5.037.602	4.123.623	4.346.686	1.453.237	2.296.250
Ontvangsten	1.680.688	2.187.770	2.007.012	1.171.462	1.451.462	2.471.462
Saldo	853.158	-2.849.832	-2.116.611	-3.175.224	-1.775	175.212
Financiering						

Prioritair actieplan: AP000083: Ruimte voor experiment en innovatie

6.1.1. Ruimte voor experiment en innovatie

Van 01/01/2020 tot 31/12/2025

	2020	2021	2022	2023	2024	2025
Exploitatie						
Uitgaven	86.101	82.000	143.100	153.000	79.900	70.000
Ontvangsten	11.945	29.000	29.000	29.000	29.000	29.000
Saldo	-74.156	-53.000	-114.100	-124.000	-50.900	-41.000
Investerings						
Financiering						

Prioritair actieplan: AP000084: Structurele samenwerkingen met onderwijs over alle beleidsdomeinen

6.1.2. Structurele samenwerkingen met onderwijs over alle beleidsdomeinen

Van 01/01/2020 tot 31/12/2025

Prioritair actieplan: AP000085: Maximale onderwijskansen en kinderopvang garanderen

6.1.3. Maximale onderwijskansen en kinderopvang garanderen

Van 01/01/2020 tot 31/12/2025

	2020	2021	2022	2023	2024	2025
Exploitatie						
Uitgaven	168.268	195.553	375.311	387.800	362.800	362.800
Ontvangsten	40.000	55.000	15.000	5.000	5.000	5.000
Saldo	-128.268	-140.553	-360.311	-382.800	-357.800	-357.800
Investerings						
Uitgaven	477.882	1.245.216	0	0	0	0
Ontvangsten	145.776	221.708	0	0	0	0
Saldo	-332.105	-1.023.508	0	0	0	0
Financiering						

Prioritair actieplan: AP000086: Efficiënte werking huis van het kind

6.1.4. Efficiënte werking huis van het kind

Van 01/01/2020 tot 31/12/2025

	2020	2021	2022	2023	2024	2025
Exploitatie						
Uitgaven	36.500	17.611	6.500	6.500	6.500	6.500
Ontvangsten	0	0	0	0	0	0
Saldo	-36.500	-17.611	-6.500	-6.500	-6.500	-6.500
Investerings						
Financiering						

Prioritair actieplan: AP000087: Maatschappelijk draagvlak creëren rond kwetsbaarheid

6.2.1. Maatschappelijk draagvlak creëren rond kwetsbaarheid

Van 01/01/2020 tot 31/12/2025

	2020	2021	2022	2023	2024	2025
Exploitatie						
Uitgaven	52.264	96.790	188.000	133.000	133.000	133.000
Ontvangsten	1.404	0	0	0	0	0
Saldo	-50.860	-96.790	-188.000	-133.000	-133.000	-133.000
Investerings						
Financiering						

Prioritair actieplan: AP000088: Optimale coördinatie, organisatie en toegankelijkheid van gezondheidspreventie en gezondheidszorg

6.2.2. Optimale coördinatie, organisatie en toegankelijkheid van gezondheidspreventie en gezondheidszorg

Van 01/01/2020 tot 31/12/2025

	2020	2021	2022	2023	2024	2025
Exploitatie						
Uitgaven	280.775	307.988	289.252	278.078	279.432	280.812
Ontvangsten	179.086	210.120	214.322	218.609	222.981	227.441
Saldo	-101.688	-97.868	-74.930	-59.470	-56.450	-53.371
Investerings						
Uitgaven	13.721	40.252	0	0	0	0
Ontvangsten	0	0	0	0	0	0
Saldo	-13.721	-40.252	0	0	0	0
Financiering						

Prioritair actieplan: AP000089: Garanderen van voldoende, kwaliteitsvolle, ondersteunende (woon)zorgvormen

6.2.3. Garanderen van voldoende, kwaliteitsvolle, ondersteunende (woon)zorgvormen

Van 01/01/2020 tot 31/12/2025

	2020	2021	2022	2023	2024	2025
Exploitatie						
Investerings						
Uitgaven	61.023	31.182	0	0	0	0
Ontvangsten	1.171.462	1.171.462	1.171.462	1.171.462	1.171.462	1.171.462
Saldo	1.110.438	1.140.280	1.171.462	1.171.462	1.171.462	1.171.462
Financiering						

Prioritair actieplan: AP000090: Een mantelzorgvriendelijke stad

6.2.4. Een mantelzorgvriendelijke stad

Van 01/01/2020 tot 31/12/2025

	2020	2021	2022	2023	2024	2025
Exploitatie						
Uitgaven	15.000	19.980	7.000	257.000	257.000	257.000
Ontvangsten	0	0	0	0	0	0
Saldo	-15.000	-19.980	-7.000	-257.000	-257.000	-257.000
Investerings						
Financiering						

Prioritair actieplan: AP000091: Een dementievriendelijke stad

6.2.5. Een dementievriendelijke stad

Van 01/01/2020 tot 31/12/2025

	2020	2021	2022	2023	2024	2025
Exploitatie						
Uitgaven	9.004	22.000	17.000	17.000	17.000	17.000
Ontvangsten	1.125	0	0	0	0	0
Saldo	-7.879	-22.000	-17.000	-17.000	-17.000	-17.000
Investerings						
Uitgaven	24.632	228.614	0	0	0	0
Ontvangsten	0	97.400	0	0	0	0
Saldo	-24.632	-131.214	0	0	0	0
Financiering						

Prioritair actieplan: AP000092: We dragen zorg voor dieren

6.2.7. We dragen zorg voor dieren

Van 01/01/2020 tot 31/12/2025

	2020	2021	2022	2023	2024	2025
Exploitatie						
Uitgaven	23.542	37.650	37.800	37.950	38.100	38.250
Ontvangsten	2.918	0	0	0	0	0
Saldo	-20.624	-37.650	-37.800	-37.950	-38.100	-38.250
Investerings						
Uitgaven	0	25.000	0	0	0	0
Ontvangsten	0	0	0	0	0	0
Saldo	0	-25.000	0	0	0	0
Financiering						

Prioritair actieplan: AP000093: Samenwerking en afstemming tussen hulp - en zorgactoren en/of kennisinstellingen

6.3.1. Samenwerking en afstemming tussen hulp - en zorgactoren en/of kennisinstellingen

Van 01/01/2020 tot 31/12/2025

	2020	2021	2022	2023	2024	2025
Exploitatie						
Uitgaven	19.958	15.000	85.000	50.000	50.000	50.000
Ontvangsten	0	0	0	0	0	0
Saldo	-19.958	-15.000	-85.000	-50.000	-50.000	-50.000
Investerings						
Financiering						

Prioritair actieplan: AP000094: Waarborgen van sociale grondrechten

6.4.1. Waarborgen van sociale grondrechten

Van 01/01/2020 tot 31/12/2025

	2020	2021	2022	2023	2024	2025
Exploitatie						
Uitgaven	575.870	701.170	644.563	645.423	644.780	598.635
Ontvangsten	108.145	64.000	65.020	66.060	67.120	68.200
Saldo	-467.725	-637.170	-579.543	-579.363	-577.660	-530.435
Investerings						
Uitgaven	0	35.037	0	0	0	0
Ontvangsten	0	0	0	0	0	0
Saldo	0	-35.037	0	0	0	0
Financiering						

Prioritair actieplan: AP000095: Verlagen van drempels in het bijzonder voor mensen in armoede

6.4.2. Verlagen van drempels in het bijzonder voor mensen in armoede

Van 01/01/2020 tot 31/12/2025

	2020	2021	2022	2023	2024	2025
Exploitatie						
Uitgaven	26.716	27.276	62.337	43.500	54.837	38.500
Ontvangsten	7.865	0	0	0	0	0
Saldo	-18.851	-27.276	-62.337	-43.500	-54.837	-38.500
Investerings						
Uitgaven	0	0	0	0	0	0
Ontvangsten	91.450	0	0	0	0	0
Saldo	91.450	0	0	0	0	0
Financiering						

Prioritair actieplan: AP000096: Vrijwilligerswerk faciliteren, ondersteunen en waarderen

6.4.4. Vrijwilligerswerk faciliteren, ondersteunen en waarderen

Van 01/01/2020 tot 31/12/2025

	2020	2021	2022	2023	2024	2025
Exploitatie						
Uitgaven	19.763	86.000	95.000	85.000	85.000	85.000
Ontvangsten	0	0	0	0	0	0
Saldo	-19.763	-86.000	-95.000	-85.000	-85.000	-85.000
Investerings						
Financiering						

Prioritair actieplan: AP000097: Bestrijden armoede

6.4.5. Bestrijden armoede

Van 01/01/2020 tot 31/12/2025

	2020	2021	2022	2023	2024	2025
Exploitatie						
Uitgaven	577.720	808.380	1.313.266	1.250.388	1.246.213	1.269.095
Ontvangsten	265.687	327.975	335.058	340.905	346.869	352.952
Saldo	-312.033	-480.405	-978.209	-909.484	-899.344	-916.143
Investerings						
Financiering						

Prioritair actieplan: AP000098: We maken de stad aantrekkelijk voor jonge gezinnen

6.5.1. We maken de stad aantrekkelijk voor jonge gezinnen

Van 01/01/2020 tot 31/12/2025

	2020	2021	2022	2023	2024	2025
Exploitatie						
Uitgaven	145.977	139.050	139.050	139.050	139.050	138.650
Ontvangsten	0	0	0	0	0	0
Saldo	-145.977	-139.050	-139.050	-139.050	-139.050	-138.650
Investerings						
Uitgaven	102.977	1.653.566	371.245	0	0	0
Ontvangsten	0	0	0	0	0	0
Saldo	-102.977	-1.653.566	-371.245	0	0	0
Financiering						

Prioritair actieplan: AP000099: De stadskern is aantrekkelijk voor studenten

6.5.2. De stadskern is aantrekkelijk voor studenten

Van 01/01/2020 tot 31/12/2025

	2020	2021	2022	2023	2024	2025
Exploitatie						
Uitgaven	131.841	236.266	116.800	112.300	112.300	112.300
Ontvangsten	0	0	0	0	0	0
Saldo	-131.841	-236.266	-116.800	-112.300	-112.300	-112.300
Investerings						
Uitgaven	0	50.000	0	0	0	0
Ontvangsten	0	0	0	0	0	0
Saldo	0	-50.000	0	0	0	0
Financiering						

Prioritair actieplan: AP000100: We faciliteren een onbezorgde oude dag voor elke Hasselaar

6.5.3. We faciliteren een onbezorgde oude dag voor elke Hasselaar

Van 01/01/2020 tot 31/12/2025

	2020	2021	2022	2023	2024	2025
Exploitatie						
Uitgaven	724	45.552	15.000	40.000	15.000	40.000
Ontvangsten	0	0	0	0	0	0
Saldo	-724	-45.552	-15.000	-40.000	-15.000	-40.000
Investerings						
Financiering						

Prioritair actieplan: AP000101: Hasselaar een titel om trots op te zijn. Inspanningen creëren kansen

6.5.4. Hasselaar een titel om trots op te zijn. Inspanningen creëren kansen

Van 01/01/2020 tot 31/12/2025

Prioritair actieplan: AP000102: Jongeren fysiek, mentaal en digitaal verbinden

6.5.5. Jongeren fysiek, mentaal en digitaal verbinden

Van 01/01/2020 tot 31/12/2025

	2020	2021	2022	2023	2024	2025
Exploitatie						
Uitgaven	15.148	29.000	10.500	10.500	10.500	10.500
Ontvangsten	0	0	0	0	0	0
Saldo	-15.148	-29.000	-10.500	-10.500	-10.500	-10.500
Investerings						
Financiering						

Prioritair actieplan: AP000103: Maatschappelijk draagvlak rond diversiteit, gelijke kansen en gezondheid

6.5.6. Maatschappelijk draagvlak rond diversiteit, gelijke kansen en gezondheid

Van 01/01/2020 tot 31/12/2025

	2020	2021	2022	2023	2024	2025
Exploitatie						
Uitgaven	241.969	386.400	417.300	377.800	377.800	377.800
Ontvangsten	0	40.000	0	0	0	0
Saldo	-241.969	-346.400	-417.300	-377.800	-377.800	-377.800
Investerings						
Uitgaven	0	4.740	0	0	0	0
Ontvangsten	0	0	0	0	0	0
Saldo	0	-4.740	0	0	0	0
Financiering						

Prioritair actieplan: AP000104: Hasselt spreekt zijn burgers aan op hun engagement en solidariteit om de buurt mee vorm te geven

6.6.1. Hasselt spreekt zijn individuele en georganiseerde burgers aan op hun engagement en solidariteit om de buurt mee vorm te geven

Van 01/01/2020 tot 31/12/2025

	2020	2021	2022	2023	2024	2025
Exploitatie						
Uitgaven	15.284	31.044	31.700	31.700	31.700	31.700
Ontvangsten	0	0	0	0	0	0
Saldo	-15.284	-31.044	-31.700	-31.700	-31.700	-31.700
Investerings						
Financiering						

Prioritair actieplan: AP000105: Ontmoetingsplaatsen creëren door bestaande ruimtes slim te gebruiken

6.6.2. Ontmoetingsplaatsen creëren door bestaande ruimtes slim te gebruiken

Van 01/01/2020 tot 31/12/2025

	2020	2021	2022	2023	2024	2025
Exploitatie						
Uitgaven	154.185	89.000	129.000	183.000	183.000	183.000
Ontvangsten	0	0	0	0	0	0
Saldo	-154.185	-89.000	-129.000	-183.000	-183.000	-183.000
Investerings						
Uitgaven	98.982	310.667	0	0	0	0
Ontvangsten	0	0	0	0	0	0
Saldo	-98.982	-310.667	0	0	0	0
Financiering						

Prioritair actieplan: AP000106: Faciliteren van wijkwerking

6.6.3. Faciliteren van wijkwerking

Van 01/01/2020 tot 31/12/2025

	2020	2021	2022	2023	2024	2025
Exploitatie						
Uitgaven	28.995	119.775	93.900	89.900	89.900	89.900
Ontvangsten	0	0	0	0	0	0
Saldo	-28.995	-119.775	-93.900	-89.900	-89.900	-89.900
Investerings						
Financiering						

Prioritair actieplan: AP000107: Integrale toegankelijkheid

6.7.1. Integrale toegankelijkheid

Van 01/01/2020 tot 31/12/2025

	2020	2021	2022	2023	2024	2025
Exploitatie						
Uitgaven	17.320	38.400	65.925	35.000	35.000	40.000
Ontvangsten	0	0	0	0	0	0
Saldo	-17.320	-38.400	-65.925	-35.000	-35.000	-40.000
Investerings						
Financiering						

Prioritair actieplan: AP000108: Fysieke toegankelijkheid

6.7.2. Fysieke toegankelijkheid

Van 01/01/2020 tot 31/12/2025

	2020	2021	2022	2023	2024	2025
Exploitatie						
Uitgaven	28.864	53.200	57.200	57.200	57.200	57.200
Ontvangsten	28.560	28.200	28.200	28.200	28.200	28.200
Saldo	-304	-25.000	-29.000	-29.000	-29.000	-29.000
Investerings						
Uitgaven	36.294	732.101	0	0	0	0
Ontvangsten	272.000	697.200	0	0	0	0
Saldo	235.706	-34.901	0	0	0	0
Financiering						

Prioritair actieplan: AP000109: Toegankelijke dienstverlening

6.7.3. Toegankelijke dienstverlening

Van 01/01/2020 tot 31/12/2025

	2020	2021	2022	2023	2024	2025
Exploitatie						
Uitgaven	2.175	5.000	51.100	5.000	5.000	5.000
Ontvangsten	0	0	0	0	0	0
Saldo	-2.175	-5.000	-51.100	-5.000	-5.000	-5.000
Investerings						
Uitgaven	12.019	284.797	0	0	0	0
Ontvangsten	0	0	0	0	0	0
Saldo	-12.019	-284.797	0	0	0	0
Financiering						

Prioritair actieplan: AP000110: Toegankelijke communicatie

6.7.4. Toegankelijke communicatie

Van 01/01/2020 tot 31/12/2025

	2020	2021	2022	2023	2024	2025
Exploitatie						
Uitgaven	326.347	476.719	430.110	420.110	426.110	426.110
Ontvangsten	0	0	0	0	0	0
Saldo	-326.347	-476.719	-430.110	-420.110	-426.110	-426.110
Investerings						
Uitgaven	0	396.430	0	0	0	0
Ontvangsten	0	0	0	0	0	0
Saldo	0	-396.430	0	0	0	0
Financiering						

Prioritair actieplan: AP000134: Investeren in Hasselt is toonaangevend op vlak van onderwijs

Investeren in Hasselt is toonaangevend op vlak van onderwijs

Van 01/01/2021 tot 31/12/2025

	2020	2021	2022	2023	2024	2025
Exploitatie						
Investerings						
Uitgaven	0	0	1.228.646	1.074.207	80.264	1.695.000
Ontvangsten	0	0	39.750	0	0	1.300.000
Saldo	0	0	-1.188.896	-1.074.207	-80.264	-395.000
Financiering						

Prioritair actieplan: AP000135: Investeren in De Hasselaar, onze zorg

Investeren in De Hasselaar, onze zorg

Van 01/01/2021 tot 31/12/2025

	2020	2021	2022	2023	2024	2025
Exploitatie						
Investerings						
Uitgaven	0	0	251.900	12.500	6.250	6.250
Ontvangsten	0	0	0	0	0	0
Saldo	0	0	-251.900	-12.500	-6.250	-6.250
Financiering						

Prioritair actieplan: AP000136: Investeren in Solidair Hasselt

Investeren in Solidair Hasselt

Van 01/01/2021 tot 31/12/2025

	2020	2021	2022	2023	2024	2025
Exploitatie						
Investerings						
Uitgaven	0	0	78.832	1.412.409	473.723	0
Ontvangsten	0	0	0	0	280.000	0
Saldo	0	0	-78.832	-1.412.409	-193.723	0
Financiering						

Prioritair actieplan: AP000137: Investeren in Inclusief Hasselt: we stimuleren ontmoeting, participatie en ondersteuning voor elke H

Investeren in Inclusief Hasselt: we stimuleren ontmoeting, participatie en ondersteuning voor elke Hasselaar

Van 01/01/2021 tot 31/12/2025

	2020	2021	2022	2023	2024	2025
Exploitatie						
Investerings						
Uitgaven	0	0	363.000	507.570	158.000	80.000
Ontvangsten	0	0	0	0	0	0
Saldo	0	0	-363.000	-507.570	-158.000	-80.000
Financiering						

Prioritair actieplan: AP000138: Investeren in Inspraak en betrokkenheid

Investeren in Inspraak en betrokkenheid

Van 01/01/2021 tot 31/12/2025

	2020	2021	2022	2023	2024	2025
Exploitatie						
Investerings						
Uitgaven	0	0	571.000	125.000	665.000	445.000
Ontvangsten	0	0	0	0	0	0
Saldo	0	0	-571.000	-125.000	-665.000	-445.000
Financiering						

Prioritair actieplan: AP000139: Investeren in Integraal toegankelijk Hasselt

Investeren in Integraal toegankelijk Hasselt

Van 01/01/2021 tot 31/12/2025

	2020	2021	2022	2023	2024	2025
Exploitatie						
Investerings						
Uitgaven	0	0	1.259.000	1.215.000	70.000	70.000
Ontvangsten	0	0	795.800	0	0	0
Saldo	0	0	-463.200	-1.215.000	-70.000	-70.000
Financiering						

Geen niet-prioritaire actieplannen

Niet-prioritaire beleidsdoelstellingen:

- BD000008: Overdracht investeringskredieten vorige beleidsperiode
- BD000007: Basiswerking van groep Hasselt garanderen

	2020	2021	2022	2023	2024	2025
Exploitatie						
Uitgaven	152.391.836	171.992.306	176.158.812	178.153.088	180.827.907	183.542.616
Ontvangsten	194.693.775	195.326.604	199.668.191	204.526.018	209.573.919	213.628.671
Saldo	42.301.939	23.334.298	23.509.379	26.372.930	28.746.013	30.086.055
Investerings						
Uitgaven	11.132.266	11.762.274	0	0	0	0
Ontvangsten	4.263.908	11.096.374	600.000	0	0	0
Saldo	-6.868.357	-665.900	600.000	0	0	0
Financiering						
Uitgaven	9.957.517	14.247.000	9.554.199	23.471.666	14.361.343	23.796.275
Ontvangsten	4.012.575	11.974.271	17.203.184	29.131.027	4.143.598	8.595.206
Saldo	-5.944.942	-2.272.730	7.648.984	5.659.361	-10.217.745	-15.201.069

Niet-prioritaire Inhoudstabel:

Geen niet-prioritaire Inhoudstabel:

Overzicht Doelstellingen, Actieplannen en Acties is te vinden op:
<https://www.hasselt.be/nl/bekendmaking#widget-12-Financi%C3%ABn-Groep-Hasselt>

2. FINANCIELE NOTA

2.1. M1: Financieel doelstellingenplan.....	40
2.2. M2: Staat financieel evenwicht.....	43
2.3. M3: Overzicht kredieten.....	45

M1: Financieel doelstellingenplan

2020-2025

Journalvolnummers: 257887

Stad Hasselt (0207.466.964)

Limburgplein 1, 3500 Hasselt

Algemeen directeur: Koen Deconinck

OCMW Hasselt (0212.216.402)

Limburgplein 1A, 3500 Hasselt

Financieel directeur: Rudi Roosen

Prioritaire beleidsdoelstelling: BD000001:Aangename stad: veilig en proper

	2020	2021	2022	2023	2024	2025
Exploitatie						
Uitgave	3.597.287	7.144.285	2.598.350	638.954	564.772	568.954
Ontvangst	2.572.345	6.281.294	1.336.688	7.500	7.500	7.500
Saldo	-1.024.941	-862.991	-1.261.662	-631.454	-557.272	-561.454
Investering						
Uitgave	8.933.513	4.278.477	3.919.891	2.344.226	1.365.393	337.560
Ontvangst	61.716	8.425.268	10.802.470	5.505.000	422.000	6.870.000
Saldo	-8.871.797	4.146.791	6.882.579	3.160.774	-943.393	6.532.440
Financiering						

Prioritaire beleidsdoelstelling: BD000002:Ruimte voor Hasselt

	2020	2021	2022	2023	2024	2025
Exploitatie						
Uitgave	1.824.636	2.582.461	2.235.835	2.212.686	2.193.808	1.574.953
Ontvangst	984.823	1.712.767	2.412.500	1.635.000	2.412.500	1.100.000
Saldo	-839.813	-869.695	176.665	-577.686	218.692	-474.953
Investering						
Uitgave	4.334.566	37.104.380	16.558.214	19.420.048	9.429.146	5.979.146
Ontvangst	87.860	8.763.445	6.588.257	4.935.000	4.560.000	1.560.000
Saldo	-4.246.706	-28.340.935	-9.969.957	-14.485.048	-4.869.146	-4.419.146
Financiering						
Uitgave	0	4.600.000	365.000	373.000	380.000	388.000
Ontvangst	0	5.200.000	1.000.000	300.000	0	0
Saldo	0	600.000	635.000	-73.000	-380.000	-388.000

Prioritaire beleidsdoelstelling: BD000003:Ondernemende en bruisende stad

	2020	2021	2022	2023	2024	2025
Exploitatie						
Uitgave	3.734.993	5.642.965	5.940.870	5.424.679	5.374.631	3.811.381
Ontvangst	1.029.348	1.428.300	1.110.000	1.259.200	1.176.000	951.000
Saldo	-2.705.645	-4.214.665	-4.830.870	-4.165.479	-4.198.631	-2.860.381
Investering						
Uitgave	2.035.150	4.636.181	8.180.401	3.478.700	2.200.000	2.450.000
Ontvangst	0	12.500	2.206.039	600.000	1.600.000	0
Saldo	-2.035.150	-4.623.681	-5.974.362	-2.878.700	-600.000	-2.450.000
Financiering						

Prioritaire beleidsdoelstelling: BD000004:Slimme stad van morgen: duurzaam en digitaal

	2020	2021	2022	2023	2024	2025
Exploitatie						
Uitgave	761.314	1.849.001	1.932.550	1.541.555	1.429.992	1.385.923
Ontvangst	103.502	25.293	21.150	21.350	21.550	21.750
Saldo	-657.812	-1.823.708	-1.911.400	-1.520.205	-1.408.442	-1.364.173
Investering						
Uitgave	620.744	5.206.223	7.194.750	1.984.654	1.120.500	490.500
Ontvangst	26.753	520.000	143.550	88.000	360.000	0
Saldo	-593.991	-4.686.223	-7.051.200	-1.896.654	-760.500	-490.500
Financiering						

Prioritaire beleidsdoelstelling: BD000005:Dynamische en klantgerichte organisatie

	2020	2021	2022	2023	2024	2025
Exploitatie						
Uitgave	408.777	1.308.244	1.749.186	1.288.850	1.209.595	1.212.337
Ontvangst	113.582	132.033	66.000	66.000	66.000	66.000
Saldo	-295.195	-1.176.211	-1.683.186	-1.222.850	-1.143.595	-1.146.337
Investering						
Uitgave	454.812	2.928.844	3.250.661	945.000	996.330	677.645
Ontvangst	0	0	0	0	0	0
Saldo	-454.812	-2.928.844	-3.250.661	-945.000	-996.330	-677.645
Financiering						

Prioritaire beleidsdoelstelling: BD000006:Inclusieve, toegankelijke en zorgzame stad

	2020	2021	2022	2023	2024	2025
Exploitatie						
Uitgave	3.000.311	4.066.802	4.821.714	4.846.200	4.737.123	4.718.752
Ontvangst	646.736	754.295	686.600	687.774	699.170	710.793
Saldo	-2.353.575	-3.312.507	-4.135.114	-4.158.427	-4.037.953	-4.007.959
Investering						
Uitgave	827.530	5.037.602	4.123.623	4.346.686	1.453.237	2.296.250
Ontvangst	1.680.688	2.187.770	2.007.012	1.171.462	1.451.462	2.471.462
Saldo	853.158	-2.849.832	-2.116.611	-3.175.224	-1.775	175.212
Financiering						

Niet prioritaire beleidsdoelstellingen

	2020	2021	2022	2023	2024	2025
Exploitatie						
Uitgave	152.391.836	171.992.306	176.158.812	178.153.088	180.827.907	183.542.616
Ontvangst	194.693.775	195.326.604	199.668.191	204.526.018	209.573.919	213.628.671
Saldo	42.301.939	23.334.298	23.509.379	26.372.930	28.746.013	30.086.055
Investering						
Uitgave	11.132.266	11.762.274	0	0	0	0
Ontvangst	4.263.908	11.096.374	600.000	0	0	0
Saldo	-6.868.357	-665.900	600.000	0	0	0
Financiering						
Uitgave	9.957.517	14.247.000	9.554.199	23.471.666	14.361.343	23.796.275
Ontvangst	4.012.575	11.974.271	17.203.184	29.131.027	4.143.598	8.595.206
Saldo	-5.944.942	-2.272.730	7.648.984	5.659.361	-10.217.745	-15.201.069

Totaal

	2020	2021	2022	2023	2024	2025
Exploitatie						
Uitgave	165.719.152	194.586.066	195.437.317	194.106.012	196.337.826	196.814.915
Ontvangst	200.144.111	205.660.585	205.301.129	208.202.842	213.956.639	216.485.713
Saldo	34.424.959	11.074.520	9.863.812	14.096.830	17.618.813	19.670.798
Investering						
Uitgave	28.338.580	70.953.981	43.227.539	32.519.314	16.564.606	12.231.101
Ontvangst	6.120.926	31.005.357	22.347.327	12.299.462	8.393.462	10.901.462
Saldo	-22.217.654	-39.948.624	-20.880.212	-20.219.852	-8.171.144	-1.329.639
Financiering						
Uitgave	9.957.517	18.847.000	9.919.199	23.844.666	14.741.343	24.184.275
Ontvangst	4.012.575	17.174.271	18.203.184	29.431.027	4.143.598	8.595.206
Saldo	-5.944.942	-1.672.730	8.283.984	5.586.361	-10.597.745	-15.589.069

M2: Staat van het financieel evenwicht

2020-2025

Journalvolgnommern: 257887

Stad Hasselt (0207.466.964)

Limburgplein 1, 3500 Hasselt

Algemeen directeur: Koen Deconinck

OCMW Hasselt (0212.216.402)

Limburgplein 1A, 3500 Hasselt

Financieel directeur: Rudi Roosen

Budgettair resultaat	2020	2021	2022	2023	2024	2025
I. Exploitatiesaldo	34.424.959	11.074.520	9.863.812	14.096.830	17.618.813	19.670.798
a. Ontvangsten	200.144.111	205.660.585	205.301.129	208.202.842	213.956.639	216.485.713
b. Uitgaven	165.719.152	194.586.066	195.437.317	194.106.012	196.337.826	196.814.915
II. Investeringsaldo	-22.217.654	-39.948.624	-20.880.212	-20.219.852	-8.171.144	-1.329.639
a. Ontvangsten	6.120.926	31.005.357	22.347.327	12.299.462	8.393.462	10.901.462
b. Uitgaven	28.338.580	70.953.981	43.227.539	32.519.314	16.564.606	12.231.101
III. Saldo exploitatie en investeringen	12.207.305	-28.874.105	-11.016.400	-6.123.022	9.447.668	18.341.159
IV. Financieringsaldo	-5.944.942	-1.672.730	8.283.984	5.586.361	-10.597.745	-15.589.069
a. Ontvangsten	4.012.575	17.174.271	18.203.184	29.431.027	4.143.598	8.595.206
b. Uitgaven	9.957.517	18.847.000	9.919.199	23.844.666	14.741.343	24.184.275
V. Budgettair resultaat van het boekjaar	6.262.363	-30.546.834	-2.732.416	-536.661	-1.150.077	2.752.090
VI. Gecumuleerd budgettair resultaat vorig boekjaar	44.842.118	51.104.482	20.557.647	17.825.232	17.288.571	16.138.494
a. Op basis van meerjarenplan vorig boekjaar	44.842.118	51.104.482	20.557.647	17.825.232	17.288.571	16.138.494
VII. Gecumuleerd budgettair resultaat	51.104.482	20.557.647	17.825.232	17.288.571	16.138.494	18.890.584
VIII. Onbeschikbare gelden	6.075.561	6.818.883	7.611.906	8.422.349	9.240.581	10.055.469
IX. Beschikbaar budgettair resultaat	45.028.920	13.738.764	10.213.326	8.866.222	6.897.913	8.835.115

Autofinancieringsmarge	2020	2021	2022	2023	2024	2025
I. Exploitatiesaldo	34.424.959	11.074.520	9.863.812	14.096.830	17.618.813	19.670.798
II. Netto periodieke aflossingen	4.276.760	3.773.023	3.546.145	4.980.769	4.402.874	3.861.672
a. Periodieke aflossingen conform de verbintenissen	9.029.797	8.882.740	8.820.819	9.598.086	8.766.963	8.121.275
b. Periodieke terugvordering leningen	4.753.037	5.109.717	5.274.674	4.617.318	4.364.088	4.259.603
IV. Autofinancieringsmarge	30.148.199	7.301.497	6.317.667	9.116.062	13.215.938	15.809.126

Gecorrigeerde Autofinancieringsmarge	2020	2021	2022	2023	2024	2025
I. Autofinancieringsmarge	30.148.199	7.301.497	6.317.667	9.116.062	13.215.938	15.809.126
II. Correctie op de periodieke aflossingen	-4.087.350	-3.514.504	-3.030.926	-2.635.991	-3.678.081	-3.258.490
a. Periodieke aflossingen conform de verbintenissen	9.029.797	8.882.740	8.820.819	9.598.086	8.766.963	8.121.275
b. Gecorrigeerde aflossingen o.b.v. de financiële schulden	13.117.147	12.397.243	11.851.745	12.234.077	12.445.044	11.379.765
III. Gecorrigeerde autofinancieringsmarge	26.060.849	3.786.994	3.286.741	6.480.071	9.537.857	12.550.637

Geconsolideerd financieel evenwicht	2020	2021	2022	2023	2024	2025
I. Beschikbaar budgettair resultaat						
- Gemeente en OCMW	45.028.920	13.738.764	10.213.326	8.866.222	6.897.913	8.835.115
- AG Stadsontwikkeling Hasselt	6.336.000	2.289.108	1.500.588	920.819	410.989	1.781.118
Totaal beschikbaar budgettair resultaat	51.364.920	16.027.872	11.713.914	9.787.040	7.308.902	10.616.232
II. Autofinancieringsmarge						
- Gemeente en OCMW	30.148.199	7.301.497	6.317.667	9.116.062	13.215.938	15.809.126
- AG Stadsontwikkeling Hasselt	-1.077.157	68.174	-578.520	-544.769	-474.830	-876.153
Totale Autofinancieringsmarge	29.071.041	7.369.672	5.739.147	8.571.293	12.741.108	14.932.973
III. Gecorrigeerde autofinancieringsmarge						
- Gemeente en OCMW	26.060.849	3.786.994	3.286.741	6.480.071	9.537.857	12.550.637
- AG Stadsontwikkeling Hasselt	-4.388.875	-3.788.212	-3.835.052	-3.183.446	-2.486.519	-2.498.584
Totale gecorrigeerde autofinancieringsmarge	21.671.974	-1.218	-548.311	3.296.625	7.051.338	10.052.053

Andere gebruikte dossiers op dit rapport:

MJP dossiers van andere entiteiten:

AG Stadsontwikkeling Hasselt: MJP_HERZIENING_2_BEGINKREDIET_2022 2021: Alg. 4491

M3: Overzicht van de kredieten

2020-2025

Journalvolnummers: 257887

Stad Hasselt (0207.466.964)

Limburgplein 1, 3500 Hasselt

Algemeen directeur: Koen Deconinck

OCMW Hasselt (0212.216.402)

Limburgplein 1A, 3500 Hasselt

Financieel directeur: Rudi Roosen

	2021		2022	
	Uitgaven	Ontvangsten	Uitgaven	Ontvangsten
- Gemeente				
Exploitatie	147.630.532	173.863.786	147.007.285	173.633.507
Investerings	68.989.652	29.736.495	42.415.887	21.175.866
Financiering	16.053.224	17.174.271	7.169.225	18.203.184
Leningen en leasings	12.234.964	11.336.015	6.570.845	14.099.971
Toegestane leningen en betalingsuitstel	3.722.681	3.938.255	171.625	4.103.213
Overige financieringstransacties	95.580	1.900.000	426.755	0
- OCMW				
Exploitatie	46.955.534	31.796.799	48.430.033	31.667.621
Investerings	1.964.329	1.268.862	811.652	1.171.462
Financiering	2.793.776	0	2.749.974	0
Leningen en leasings	2.793.776	0	2.749.974	0

3. TOELICHTING

3.1. T1: Overzicht ontvangsten en uitgaven- functioneel.....	47
3.2. T2: Overzicht ontvangsten en uitgaven- economisch	48
3.3. T3: Investeringsprojecten – per prioritaire actie/actieplan	52
3.4. T4: Evolutie financiële schulden.....	134
3.5. Financiële risico's.....	135
3.6. Beschrijving grondslagen en assumpties.....	155
3.7. Motivatie van de aanpassing van het meerjarenplan.....	158
3.8. Verwijzing naar plaats waar documentatie beschikbaar is.....	161
3.9. Andere relevante info.....	161

T1: Ontvangsten en uitgaven naar functionele aard

2020-2025

Journalvolnummers: 257887

Stad Hasselt (0207.466.964)

Limburgplein 1, 3500 Hasselt

Algemeen directeur: Koen Deconinck

OCMW Hasselt (0212.216.402)

Limburgplein 1A, 3500 Hasselt

Financieel directeur: Rudi Roosen

	2020	2021	2022	2023	2024	2025
Algemene financiering						
Exploitatie						
Uitgaven	6.595.364	5.419.592	5.073.085	5.227.742	4.598.617	4.299.781
Ontvangsten	133.904.189	131.861.856	134.623.332	138.179.745	141.559.440	145.122.679
Saldo	127.308.825	126.442.264	129.550.247	132.952.002	136.960.823	140.822.898
Investerings						
Uitgaven	49.134	4.201.693	0	0	0	0
Ontvangsten	63.000	7.944.192	10.802.470	4.985.000	210.100	6.870.000
Saldo	13.866	3.742.500	10.802.470	4.985.000	210.100	6.870.000
Financiering						
Uitgaven	9.649.797	15.095.495	9.757.574	23.797.841	14.728.718	24.184.275
Ontvangsten	315.000	13.241.015	14.109.971	26.000.171	970.971	2.963.346
Saldo	-9.334.797	-1.854.479	4.352.397	2.202.330	-13.757.747	-21.220.929
Algemene organisatie						
Exploitatie						
Uitgaven	159.123.789	189.166.473	190.364.233	188.878.269	191.739.210	192.515.134
Ontvangsten	66.239.922	73.798.729	70.677.797	70.023.097	72.397.199	71.363.034
Saldo	-92.883.866	-115.367.744	-119.686.435	-118.855.172	-119.342.010	-121.152.100
Investerings						
Uitgaven	28.289.446	66.752.288	43.227.539	32.519.314	16.564.606	12.231.101
Ontvangsten	6.057.926	23.061.165	11.544.857	7.314.462	8.183.362	4.031.462
Saldo	-22.231.520	-43.691.124	-31.682.682	-25.204.852	-8.381.244	-8.199.639
Financiering						
Uitgaven	307.720	3.751.506	161.625	46.825	12.625	0
Ontvangsten	3.697.575	3.933.255	4.093.213	3.430.856	3.172.627	5.631.860
Saldo	3.389.855	181.750	3.931.588	3.384.031	3.160.002	5.631.860

T2: Ontvangsten en uitgaven naar economische aard

2020-2025

Journalvolgnommern: 257887

Stad Hasselt (0207.466.964)

Limburgplein 1, 3500 Hasselt

Algemeen directeur: Koen Deconinck

OCMW Hasselt (0212.216.402)

Limburgplein 1A, 3500 Hasselt

Financieel directeur: Rudi Roosen

	2020	2021	2022	2023	2024	2025
I. Exploitatie-uitgaven						
A. Operationele uitgaven	161.031.862	190.635.406	191.568.671	190.087.244	192.953.082	193.733.168
1. Goederen en diensten	31.980.750	49.895.249	48.975.136	44.648.524	44.838.538	42.833.090
2. Bezoldigingen, sociale lasten en pensioenen	86.767.720	95.730.357	101.085.548	103.133.790	105.288.152	107.618.287
a. Politiek personeel	1.000.978	983.697	1.145.741	1.178.530	1.202.057	1.191.397
b. Vastbenoemd niet-onderwijzend personeel	33.429.156	33.141.706	34.265.225	34.471.662	34.681.700	35.283.640
c. Niet vastbenoemd niet-onderwijzend personeel	38.112.744	46.432.618	50.509.081	52.301.312	53.952.334	55.391.602
e. Onderwijzend personeel ten laste van andere overheden	11.370.759	11.600.001	11.600.001	11.690.268	11.924.074	12.162.555
f. Andere personeelskosten	2.604.789	3.355.862	3.365.043	3.278.567	3.295.540	3.331.907
g. Pensioenen	249.294	216.473	200.457	213.452	232.447	257.186
3. Individuele hulpverlening door het O.C.M.W.	9.262.948	11.068.517	10.157.445	10.329.428	10.504.916	10.683.551
4. Toegestane werkingsubsidies	32.461.157	32.970.195	30.444.271	31.067.739	31.411.868	31.687.148
- aan de eigen autonome gemeentebedrijven (AGB)	1.926.883	1.501.285	664.620	0	0	0
- aan de politiezone	13.440.464	13.951.202	14.481.348	15.031.639	15.602.841	16.195.749
- aan de hulpverleningszone	4.139.250	4.222.035	4.057.557	4.143.686	4.231.539	4.321.148
- aan intergemeentelijke samenwerkingsverbanden (IGS)	5.676.737	4.967.921	5.032.041	5.032.041	5.032.041	5.032.041
- aan besturen van de eredienst	1.086.451	1.000.147	966.626	1.101.260	1.028.268	1.055.579
- aan niet-confessionele levensbeschouwelijke gemeenschappen	2.500	2.500	2.500	2.500	2.500	2.500
- aan andere begunstigden	6.188.871	7.325.105	5.239.580	5.756.614	5.514.678	5.080.132
5. Andere operationele uitgaven	559.287	971.088	906.271	907.762	909.608	911.092
B. Financiële uitgaven	4.687.290	3.950.660	3.868.646	4.018.768	3.384.745	3.081.747
1. Rente, commissies en kosten verbonden aan schulden	4.003.399	3.905.140	3.817.746	3.978.368	3.345.145	3.042.147
- aan financiële instellingen	4.003.399	3.873.455	3.745.994	3.909.013	3.279.617	2.979.923
- aan andere entiteiten	0	31.685	71.752	69.355	65.528	62.224
2. Andere financiële uitgaven	683.891	45.520	50.900	40.400	39.600	39.600
II. Exploitatieontvangsten	2020	2021	2022	2023	2024	2025
A. Operationele ontvangsten	192.043.201	198.538.795	198.570.665	201.952.784	207.756.786	210.519.633
1. Ontvangsten uit de werking	23.651.291	25.510.136	27.476.207	28.172.611	30.189.489	29.216.748
2. Fiscale ontvangsten en boetes	76.913.325	74.537.430	75.505.253	76.972.290	78.572.271	80.210.744
a. Aanvullende belastingen	71.668.103	68.686.490	69.134.833	70.514.782	72.027.119	73.577.382
- Opcentiemen op de onroerende voorheffing	41.999.644	41.161.304	41.419.711	42.041.007	42.671.622	43.311.696

II. Exploitatieontvangsten	2020	2021	2022	2023	2024	2025
- Aanvullende belasting op de personenbelasting	28.374.893	26.150.745	26.343.312	27.082.513	27.944.491	28.834.640
- Andere aanvullende belastingen	1.293.566	1.374.441	1.371.810	1.391.262	1.411.006	1.431.046
b. Andere belastingen en boetes	5.245.222	5.850.940	6.370.420	6.457.508	6.545.153	6.633.362
3. Werkingsubsidies	88.633.178	94.660.642	91.950.083	93.138.107	95.341.699	97.558.622
a. Algemene werkingssubsidies	55.911.509	56.432.725	58.579.954	60.669.330	62.449.044	64.373.811
- Gemeentefonds	49.454.746	50.918.521	52.435.073	54.004.157	55.627.696	57.309.286
- Andere algemene werkingssubsidies	6.456.763	5.514.205	6.144.882	6.665.174	6.821.349	7.064.526
- van de federale overheid	288.758	0	0	0	0	0
- van de Vlaamse overheid	6.168.005	5.514.205	6.144.882	6.665.174	6.821.349	7.064.526
b. Specifieke werkingssubsidies	32.721.669	38.227.917	33.370.129	32.468.776	32.892.655	33.184.811
- van de federale overheid	12.947.162	14.065.620	14.368.346	14.630.859	14.893.875	15.162.088
- van de Vlaamse overheid	19.603.245	24.072.297	18.911.783	17.747.918	17.908.780	17.932.723
- van de provincie	68.751	90.000	90.000	90.000	90.000	90.000
- van de gemeente	18.100	0	0	0	0	0
- van andere entiteiten	84.412	0	0	0	0	0
4. Recuperatie individuele hulpverlening	700.126	815.391	831.899	848.737	865.910	883.426
5. Andere operationele ontvangsten	2.145.282	3.015.196	2.807.223	2.821.041	2.787.417	2.650.093
B. Financiële ontvangsten	8.100.910	7.121.790	6.730.464	6.250.057	6.199.853	5.966.081
	2020	2021	2022	2023	2024	2025
III. Exploitatiesaldo	34.424.959	11.074.520	9.863.812	14.096.830	17.618.813	19.670.798
I. Investeringsuitgaven	2020	2021	2022	2023	2024	2025
A. Investeringsuitgaven in financiële vaste activa	45.506	9.105.675	0	0	0	0
1. Extern verzelfstandigde agentschappen	0	9.100.000	0	0	0	0
2. Intergemeentelijke samenwerkingsverbanden en soortgelijke entiteiten	19.750	0	0	0	0	0
4. Andere financiële vaste activa	25.756	5.675	0	0	0	0
B. Investeringsuitgaven in materiële vaste activa	24.781.077	52.173.124	39.134.571	29.951.317	15.736.552	11.525.456
1. Gemeenschapsgoederen en bedrijfsmatige materiële vaste activa	24.667.549	51.963.646	39.134.571	29.951.317	15.736.552	11.525.456
a. Terreinen en gebouwen	11.748.333	27.247.706	17.089.458	9.854.256	5.238.297	4.926.310
b. Wegen en andere infrastructuur	11.722.047	13.577.862	14.575.941	17.221.978	8.187.076	4.940.800
c. Roerende goederen	1.090.902	5.664.415	6.530.825	1.936.737	1.372.833	720.000
d. Leasing en soortgelijke rechten	0	5.363.663	938.346	938.346	938.346	938.346
e. Erfgoed	106.267	110.000	0	0	0	0
2. Andere materiële vaste activa	113.528	209.478	0	0	0	0
a. Onroerende goederen	113.528	209.478	0	0	0	0
C. Investeringsuitgaven in immateriële vaste activa	563.134	2.987.131	534.939	196.297	47.724	0
D. Toegestane investeringsubsidies	2.948.863	6.688.051	3.558.029	2.371.700	780.330	705.645
- aan intergemeentelijke samenwerkingsverbanden (IGS)	739.746	1.317.771	0	850.000	0	0
- aan besturen van de eredienst	128.849	1.159.586	600.279	305.000	202.330	127.645

I. Investeringsuitgaven	2020	2021	2022	2023	2024	2025
- aan andere begunstigden	2.080.268	4.210.695	2.957.750	1.216.700	578.000	578.000
II. Investeringsontvangsten	2020	2021	2022	2023	2024	2025
A. Verkoop van financiële vaste activa	3.382.224	2.160	0	0	0	0
2. Intergemeentelijke samenwerkingsverbanden en soortgelijke entiteiten	3.382.224	0	0	0	0	0
4. Andere financiële vaste activa	0	2.160	0	0	0	0
B. Verkoop van materiële vaste activa	636.643	25.576.430	16.830.727	5.485.000	2.422.000	6.870.000
1. Gemeenschapsgoederen en bedrijfsmatige materiële vaste activa	205	9.625.268	4.025.000	500.000	211.900	0
a. Terreinen en gebouwen	0	9.625.268	0	0	211.900	0
b. Wegen en andere infrastructuur	0	0	4.025.000	500.000	0	0
e. Erfgoed	205	0	0	0	0	0
2. Andere materiële vaste activa	636.439	15.951.162	12.805.727	4.985.000	2.210.100	6.870.000
a. Onroerende goederen	574.927	15.951.162	12.805.727	4.985.000	2.210.100	6.870.000
b. Roerende goederen	61.512	0	0	0	0	0
D. Investeringsubsidies en -schenkingen	2.102.059	5.426.767	5.516.600	6.814.462	5.971.462	4.031.462
- van de Vlaamse overheid	2.100.306	5.128.089	5.364.100	5.189.462	3.471.462	2.531.462
- van de provincie	0	298.678	152.500	1.625.000	2.500.000	1.500.000
- van andere entiteiten	1.753	0	0	0	0	0
III. Investeringsaldo	2020	2021	2022	2023	2024	2025
	-22.217.654	-39.948.624	-20.880.212	-20.219.852	-8.171.144	-1.329.639
Saldo exploitatie en investeringen	2020	2021	2022	2023	2024	2025
	12.207.305	-28.874.105	-11.016.400	-6.123.022	9.447.668	18.341.159
I. Financieringsuitgaven	2020	2021	2022	2023	2024	2025
A. Vereffening van financiële schulden	9.194.797	15.028.740	9.320.819	23.348.086	14.266.963	23.771.275
1. Periodieke aflossingen van opgenomen leningen en leaseings	9.029.797	8.882.740	8.820.819	9.598.086	8.766.963	8.121.275
2. Niet-periodieke aflossingen van opgenomen leningen en leaseings	165.000	6.146.000	500.000	13.750.000	5.500.000	15.650.000
B. Vereffening van niet-financiële schulden	7.720	95.580	426.755	434.755	441.755	388.000
C. Toegestane leningen en betalingsuitstel	755.000	3.722.681	171.625	61.825	32.625	25.000
1. Toegestane leningen	755.000	3.722.681	171.625	61.825	32.625	25.000
- aan besturen van de eredienst	300.000	1.417.681	161.625	46.825	12.625	0
- aan andere begunstigden	455.000	2.305.000	10.000	15.000	20.000	25.000
II. Financieringsontvangsten	2020	2021	2022	2023	2024	2025
A. Aangaan van financiële schulden	300.000	11.336.015	14.099.971	25.985.171	950.971	2.938.346
- opname van leningen en leaseings bij financiële instellingen	300.000	3.672.352	13.161.625	25.046.825	12.625	2.000.000
- opname van leningen en leaseings bij andere entiteiten	0	7.663.663	938.346	938.346	938.346	938.346
B. Aangaan van niet-financiële schulden	131.750	1.900.000	0	0	0	0

II. Financieringsontvangsten	2020	2021	2022	2023	2024	2025
C. Vereffening van toegestane leningen en betalingsuitstel	3.580.825	3.938.255	4.103.213	3.445.856	3.192.627	5.656.860
1. Terugvordering van toegestane leningen	3.580.825	3.938.255	4.103.213	3.445.856	3.192.627	5.656.860
a. Periodieke terugvorderingen	3.580.825	3.938.255	4.103.213	3.445.856	3.192.627	3.088.141
b. Niet-periodieke terugvorderingen	0	0	0	0	0	2.568.718
	2020	2021	2022	2023	2024	2025
III. Financieringssaldo	-5.944.942	-1.672.730	8.283.984	5.586.361	-10.597.745	-15.589.069
	2020	2021	2022	2023	2024	2025
Budgettair resultaat van het boekjaar	6.262.363	-30.546.834	-2.732.416	-536.661	-1.150.077	2.752.090

T3: Investeringsproject

2020-2025

Journalvolnummers: 257887

Stad Hasselt (0207.466.964)

Limburgplein 1, 3500 Hasselt

Algemeen directeur: Koen Deconinck

OCMW Hasselt (0212.216.402)

Limburgplein 1A, 3500 Hasselt

Financieel directeur: Rudi Roosen

PRIO IP AP004: Noodplanning

AP000004: Noodplanning

	Reeds gerealiseerd		Nog te realiseren			Totaal
	Voor MJP	In MJP	Voor MJP	In MJP	Na MJP	
I. UITGAVEN	0	23.739	0	0	0	23.739
C. Investerings in immateriële vaste activa		23.739		0		23.739

Jaarlijkse transacties

	2020	2021		2022	2023	2024	2025
	Gerealiseerd	Gerealiseerd	Te realiseren	Te realiseren	Te realiseren	Te realiseren	Te realiseren
I. UITGAVEN	23.739	0	0	0	0	0	0
C. Investerings in immateriële vaste activa	23.739	0	0	0	0	0	0

PRIO IP AP005: Veiligheidstoets transversaal
AP000005: Veiligheidstoets transversaal

	Reeds gerealiseerd		Nog te realiseren			Totaal
	Voor MJP	In MJP	Voor MJP	In MJP	Na MJP	
I. UITGAVEN	0	0	0	108.967	0	108.967
B. Investerings in materiële vaste activa	0	0	0	30.887	0	30.887
1. Gemeenschapsgoederen en bedrijfsmatige materiële vaste activa	0	0	0	30.887	0	30.887
c. Roerende goederen		0		30.887		30.887
C. Investerings in immateriële vaste activa		0		78.081		78.081

Jaarlijkse transacties

	2020	2021		2022	2023	2024	2025
	Gerealiseerd	Gerealiseerd	Te realiseren	Te realiseren	Te realiseren	Te realiseren	Te realiseren
I. UITGAVEN	0	0	108.967	0	0	0	0
B. Investerings in materiële vaste activa	0	0	30.887	0	0	0	0
1. Gemeenschapsgoederen en bedrijfsmatige materiële vaste activa	0	0	30.887	0	0	0	0
c. Roerende goederen	0	0	30.887	0	0	0	0
C. Investerings in immateriële vaste activa	0	0	78.081	0	0	0	0

PRIO IP AP007: Samenwerking met alle actoren
AP000007: Samenwerking met alle actoren

	Reeds gerealiseerd		Nog te realiseren			Totaal
	Voor MJP	In MJP	Voor MJP	In MJP	Na MJP	
I. UITGAVEN	0	5.196	0	10.048	0	15.244
B. Investerings in materiële vaste activa	0	5.196	0	48	0	5.244
1. Gemeenschapsgoederen en bedrijfsmatige materiële vaste activa	0	5.196	0	48	0	5.244
c. Roerende goederen		5.196		48		5.244
C. Investerings in immateriële vaste activa		0		10.000		10.000

Jaarlijkse transacties

	2020	2021		2022	2023	2024	2025
	Gerealiseerd	Gerealiseerd	Te realiseren	Te realiseren	Te realiseren	Te realiseren	Te realiseren
I. UITGAVEN	2.644	2.552	10.048	0	0	0	0
B. Investerings in materiële vaste activa	2.644	2.552	48	0	0	0	0
1. Gemeenschapsgoederen en bedrijfsmatige materiële vaste activa	2.644	2.552	48	0	0	0	0
c. Roerende goederen	2.644	2.552	48	0	0	0	0
C. Investerings in immateriële vaste activa	0	0	10.000	0	0	0	0

PRIO IP AP008: Nultolerantie voor zwerfvuil

AP000008: Nultolerantie voor zwerfvuil

	Reeds gerealiseerd		Nog te realiseren			Totaal
	Voor MJP	In MJP	Voor MJP	In MJP	Na MJP	
I. UITGAVEN	0	494.640	0	393.023	0	887.663
B. Investerings in materiële vaste activa	0	479.033	0	390.923	0	869.956
1. Gemeenschapsgoederen en bedrijfsmatige materiële vaste activa	0	479.033	0	390.923	0	869.956
b. Wegen en andere infrastructuur		414.870		262.853		677.723
c. Roerende goederen		64.164		128.070		192.233
C. Investerings in immateriële vaste activa		8.658		2.100		10.758
D. Toegestane investeringssubsidies		6.949		0		6.949

Jaarlijkse transacties

	2020	2021		2022	2023	2024	2025
	Gerealiseerd	Gerealiseerd	Te realiseren	Te realiseren	Te realiseren	Te realiseren	Te realiseren
I. UITGAVEN	483.257	11.382	380.148	12.874	0	0	0
B. Investerings in materiële vaste activa	467.651	11.382	378.048	12.874	0	0	0
1. Gemeenschapsgoederen en bedrijfsmatige materiële vaste activa	467.651	11.382	378.048	12.874	0	0	0
b. Wegen en andere infrastructuur	414.870	0	262.853	0	0	0	0
c. Roerende goederen	52.781	11.382	115.195	12.874	0	0	0
C. Investerings in immateriële vaste activa	8.658	0	2.100	0	0	0	0
D. Toegestane investeringssubsidies	6.949	0	0	0	0	0	0

PRIO IP AP009: Hasselt zet actief in op afvalvermindering zodat we zero waste zijn tegen 2050

AP000009: Hasselt zet actief in op afvalvermindering zodat we zero waste zijn tegen 2050

PRIO IP AP010: Hasselt hanteert een afvalsorteerbeleid met bijzondere aandacht voor binnenstad en evenementen

AP000010: Hasselt hanteert een afvalsorteerbeleid met bijzondere aandacht voor binnenstad en evenementen

	Reeds gerealiseerd		Nog te realiseren			Totaal
	Voor MJP	In MJP	Voor MJP	In MJP	Na MJP	
I. UITGAVEN	0	95.342	0	740.501	0	835.843
B. Investerings in materiële vaste activa	0	67.479	0	740.501	0	807.979
1. Gemeenschapsgoederen en bedrijfsmatige materiële vaste activa	0	67.479	0	740.501	0	807.979
a. Terreinen en gebouwen		20.204		683.268		703.472
c. Roerende goederen		47.275		57.233		104.508
C. Investerings in immateriële vaste activa		27.864		0		27.864

Jaarlijkse transacties

	2020	2021		2022	2023	2024	2025
	Gerealiseerd	Gerealiseerd	Te realiseren	Te realiseren	Te realiseren	Te realiseren	Te realiseren
I. UITGAVEN	48.706	46.636	740.501	0	0	0	0
B. Investerings in materiële vaste activa	28.964	38.514	740.501	0	0	0	0
1. Gemeenschapsgoederen en bedrijfsmatige materiële vaste activa	28.964	38.514	740.501	0	0	0	0
a. Terreinen en gebouwen	16.066	4.138	683.268	0	0	0	0
c. Roerende goederen	12.899	34.376	57.233	0	0	0	0
C. Investerings in immateriële vaste activa	19.742	8.122	0	0	0	0	0

PRIO IP AP012: Snelle en transparante opvolging van kleine herstellingen

AP000012: Snelle en transparante opvolging van kleine herstellingen

	Reeds gerealiseerd		Nog te realiseren			Totaal
	Voor MJP	In MJP	Voor MJP	In MJP	Na MJP	
I. UITGAVEN	0	1.677.323	0	1.589.195	0	3.266.518
B. Investerings in materiële vaste activa	0	1.677.323	0	1.419.195	0	3.096.518
1. Gemeenschapsgoederen en bedrijfsmatige materiële vaste activa	0	1.677.323	0	1.419.195	0	3.096.518
a. Terreinen en gebouwen		322.397		281.550		603.947
b. Wegen en andere infrastructuur		1.354.926		1.128.194		2.483.119
c. Roerende goederen		0		9.451		9.451
C. Investerings in immateriële vaste activa		0		50.000		50.000
D. Toegestane investeringssubsidies		0		120.000		120.000

Jaarlijkse transacties

	2020	2021		2022	2023	2024	2025
	Gerealiseerd	Gerealiseerd	Te realiseren	Te realiseren	Te realiseren	Te realiseren	Te realiseren
I. UITGAVEN	1.262.518	414.805	1.401.923	187.272	0	0	0
B. Investerings in materiële vaste activa	1.262.518	414.805	1.231.923	187.272	0	0	0
1. Gemeenschapsgoederen en bedrijfsmatige materiële vaste activa	1.262.518	414.805	1.231.923	187.272	0	0	0
a. Terreinen en gebouwen	148.751	173.647	94.278	187.272	0	0	0
b. Wegen en andere infrastructuur	1.113.768	241.158	1.128.194	0	0	0	0
c. Roerende goederen	0	0	9.451	0	0	0	0
C. Investerings in immateriële vaste activa	0	0	50.000	0	0	0	0
D. Toegestane investeringssubsidies	0	0	120.000	0	0	0	0

PRIO IP AP013: Actief patrimoniumbeheer (afstootbeleid, eenduidige regelgeving, gedeeld gebruik)

AP000013: Actief patrimoniumbeheer (afstootbeleid, eenduidige regelgeving, gedeeld gebruik)

	Reeds gerealiseerd		Nog te realiseren			Totaal
	Voor MJP	In MJP	Voor MJP	In MJP	Na MJP	
I. UITGAVEN	0	7.218.966	0	1.051.661	0	8.270.627
B. Investerings in materiële vaste activa	0	7.137.097	0	910.974	0	8.048.072
1. Gemeenschapsgoederen en bedrijfsmatige materiële vaste activa	0	7.137.097	0	910.974	0	8.048.072
a. Terreinen en gebouwen		7.059.820		850.663		7.910.482
c. Roerende goederen		77.278		60.312		137.589
D. Toegestane investeringssubsidies		81.868		140.687		222.555
II. ONTVANGSTEN	0	61.716	0	8.425.268	0	8.486.984
B. Verkoop van materiële vaste activa	0	61.716	0	8.425.268	0	8.486.984
1. Gemeenschapsgoederen en bedrijfsmatige materiële vaste activa	0	205	0	8.425.268	0	8.425.473
a. Terreinen en gebouwen		0		8.425.268		8.425.268
e. Erfgoed		205		0		205
2. Andere materiële vaste activa	0	61.512	0	0	0	61.512
b. Roerende goederen		61.512		0		61.512

Jaarlijkse transacties

	2020	2021		2022	2023	2024	2025
	Gerealiseerd	Gerealiseerd	Te realiseren	Te realiseren	Te realiseren	Te realiseren	Te realiseren
I. UITGAVEN	7.109.112	109.853	1.051.661	0	0	0	0
B. Investerings in materiële vaste activa	7.100.256	36.841	910.974	0	0	0	0
1. Gemeenschapsgoederen en bedrijfsmatige materiële vaste activa	7.100.256	36.841	910.974	0	0	0	0
a. Terreinen en gebouwen	7.043.268	16.552	850.663	0	0	0	0
c. Roerende goederen	56.988	20.289	60.312	0	0	0	0
D. Toegestane investeringssubsidies	8.856	73.012	140.687	0	0	0	0
II. ONTVANGSTEN	61.716	0	8.425.268	0	0	0	0
B. Verkoop van materiële vaste activa	61.716	0	8.425.268	0	0	0	0
1. Gemeenschapsgoederen en bedrijfsmatige materiële vaste activa	205	0	8.425.268	0	0	0	0
a. Terreinen en gebouwen	0	0	8.425.268	0	0	0	0
e. Erfgoed	205	0	0	0	0	0	0
2. Andere materiële vaste activa	61.512	0	0	0	0	0	0
b. Roerende goederen	61.512	0	0	0	0	0	0

PRIO IP AP014: Bestrijding straatvervuiling zoals overtollige containers, borden,...
AP000014: Bestrijding straatvervuiling zoals overtollige containers, borden,...

	Reeds gerealiseerd		Nog te realiseren			Totaal
	Voor MJP	In MJP	Voor MJP	In MJP	Na MJP	
I. UITGAVEN	0	3.536	0	0	0	3.536
B. Investerings in materiële vaste activa	0	3.536	0	0	0	3.536
1. Gemeenschapsgoederen en bedrijfsmatige materiële vaste activa	0	3.536	0	0	0	3.536
b. Wegen en andere infrastructuur		3.536		0		3.536

Jaarlijkse transacties

	2020	2021		2022	2023	2024	2025
	Gerealiseerd	Gerealiseerd	Te realiseren	Te realiseren	Te realiseren	Te realiseren	Te realiseren
I. UITGAVEN	3.536	0	0	0	0	0	0
B. Investerings in materiële vaste activa	3.536	0	0	0	0	0	0
1. Gemeenschapsgoederen en bedrijfsmatige materiële vaste activa	3.536	0	0	0	0	0	0
b. Wegen en andere infrastructuur	3.536	0	0	0	0	0	0

PRIO IP AP016: Opmaken bereikbaarheidsplan
AP000016: Opmaken bereikbaarheidsplan

	Reeds gerealiseerd		Nog te realiseren			Totaal
	Voor MJP	In MJP	Voor MJP	In MJP	Na MJP	
I. UITGAVEN	0	584.905	0	411.362	0	996.267
B. Investerings in materiële vaste activa	0	514.120	0	313.957	0	828.077
1. Gemeenschapsgoederen en bedrijfsmatige materiële vaste activa	0	514.120	0	313.957	0	828.077
b. Wegen en andere infrastructuur		514.120		313.957		828.077
C. Investerings in immateriële vaste activa		70.785		97.405		168.190

Jaarlijkse transacties

	2020	2021		2022	2023	2024	2025
	Gerealiseerd	Gerealiseerd	Te realiseren	Te realiseren	Te realiseren	Te realiseren	Te realiseren
I. UITGAVEN	415.309	169.596	411.362	0	0	0	0
B. Investerings in materiële vaste activa	368.119	146.001	313.957	0	0	0	0
1. Gemeenschapsgoederen en bedrijfsmatige materiële vaste activa	368.119	146.001	313.957	0	0	0	0
b. Wegen en andere infrastructuur	368.119	146.001	313.957	0	0	0	0
C. Investerings in immateriële vaste activa	47.190	23.595	97.405	0	0	0	0

PRIO IP AP018: Veilige schoolomgevingen
AP000018: Veilige schoolomgevingen

	Reeds gerealiseerd		Nog te realiseren			Totaal
	Voor MJP	In MJP	Voor MJP	In MJP	Na MJP	
I. UITGAVEN	0	138.504	0	187.452	0	325.956
B. Investerings in materiële vaste activa	0	138.504	0	187.452	0	325.956
1. Gemeenschapsgoederen en bedrijfsmatige materiële vaste activa	0	138.504	0	187.452	0	325.956
b. Wegen en andere infrastructuur		138.504		187.452		325.956
II. ONTVANGSTEN	0	148.525	0	-665	0	147.860
D. Investeringsubsidies en -schenkingen		148.525		-665		147.860

Jaarlijkse transacties

	2020	2021		2022	2023	2024	2025
	Gerealiseerd	Gerealiseerd	Te realiseren	Te realiseren	Te realiseren	Te realiseren	Te realiseren
I. UITGAVEN	70.117	68.387	138.711	16.247	16.247	16.247	0
B. Investerings in materiële vaste activa	70.117	68.387	138.711	16.247	16.247	16.247	0
1. Gemeenschapsgoederen en bedrijfsmatige materiële vaste activa	70.117	68.387	138.711	16.247	16.247	16.247	0
b. Wegen en andere infrastructuur	70.117	68.387	138.711	16.247	16.247	16.247	0
II. ONTVANGSTEN	87.860	60.665	-665	0	0	0	0
D. Investeringsubsidies en -schenkingen	87.860	60.665	-665	0	0	0	0

PRIO IP AP019: Veilige fiets-en voetpaden
AP000019: Veilige fiets-en voetpaden

	Reeds gerealiseerd		Nog te realiseren			Totaal
	Voor MJP	In MJP	Voor MJP	In MJP	Na MJP	
I. UITGAVEN	0	751.447	0	727.687	0	1.479.134
B. Investerings in materiële vaste activa	0	751.447	0	727.687	0	1.479.134
1. Gemeenschapsgoederen en bedrijfsmatige materiële vaste activa	0	751.447	0	727.687	0	1.479.134
b. Wegen en andere infrastructuur		751.447		727.687		1.479.134

Jaarlijkse transacties

	2020	2021		2022	2023	2024	2025
	Gerealiseerd	Gerealiseerd	Te realiseren	Te realiseren	Te realiseren	Te realiseren	Te realiseren
I. UITGAVEN	498.685	252.762	595.364	132.323	0	0	0
B. Investerings in materiële vaste activa	498.685	252.762	595.364	132.323	0	0	0
1. Gemeenschapsgoederen en bedrijfsmatige materiële vaste activa	498.685	252.762	595.364	132.323	0	0	0
b. Wegen en andere infrastructuur	498.685	252.762	595.364	132.323	0	0	0

PRIO IP AP020: Snelheidsplan/regime
AP000020: Snelheidsplan/regime

	Reeds gerealiseerd		Nog te realiseren			Totaal
	Voor MJP	In MJP	Voor MJP	In MJP	Na MJP	
I. UITGAVEN	0	33.548	0	588.684	0	622.232
B. Investerings in materiële vaste activa	0	33.548	0	588.684	0	622.232
1. Gemeenschapsgoederen en bedrijfsmatige materiële vaste activa	0	33.548	0	588.684	0	622.232
b. Wegen en andere infrastructuur		33.548		588.684		622.232

Jaarlijkse transacties

	2020	2021		2022	2023	2024	2025
	Gerealiseerd	Gerealiseerd	Te realiseren	Te realiseren	Te realiseren	Te realiseren	Te realiseren
I. UITGAVEN	17.356	16.193	303.607	95.025	95.025	95.025	0
B. Investerings in materiële vaste activa	17.356	16.193	303.607	95.025	95.025	95.025	0
1. Gemeenschapsgoederen en bedrijfsmatige materiële vaste activa	17.356	16.193	303.607	95.025	95.025	95.025	0
b. Wegen en andere infrastructuur	17.356	16.193	303.607	95.025	95.025	95.025	0

PRIO IP AP021: P & R

AP000021: P & R

	Reeds gerealiseerd		Nog te realiseren			Totaal
	Voor MJP	In MJP	Voor MJP	In MJP	Na MJP	
I. UITGAVEN	0	40.584	0	857.256	0	897.840
B. Investerings in materiële vaste activa	0	40.584	0	857.256	0	897.840
1. Gemeenschapsgoederen en bedrijfsmatige materiële vaste activa	0	40.584	0	857.256	0	897.840
b. Wegen en andere infrastructuur		24.200		675.800		700.000
c. Roerende goederen		16.384		181.456		197.840

Jaarlijkse transacties

	2020	2021		2022	2023	2024	2025
	Gerealiseerd	Gerealiseerd	Te realiseren	Te realiseren	Te realiseren	Te realiseren	Te realiseren
I. UITGAVEN	0	40.584	857.256	0	0	0	0
B. Investerings in materiële vaste activa	0	40.584	857.256	0	0	0	0
1. Gemeenschapsgoederen en bedrijfsmatige materiële vaste activa	0	40.584	857.256	0	0	0	0
b. Wegen en andere infrastructuur	0	24.200	675.800	0	0	0	0
c. Roerende goederen	0	16.384	181.456	0	0	0	0

PRIO IP AP022: Autoluw maken kernen

AP000022: Autoluw maken kernen

	Reeds gerealiseerd		Nog te realiseren			Totaal
	Voor MJP	In MJP	Voor MJP	In MJP	Na MJP	
I. UITGAVEN	0	68.086	0	311.596	0	379.682
B. Investerings in materiële vaste activa	0	68.086	0	311.596	0	379.682
1. Gemeenschapsgoederen en bedrijfsmatige materiële vaste activa	0	68.086	0	311.596	0	379.682
b. Wegen en andere infrastructuur		68.086		311.596		379.682

Jaarlijkse transacties

	2020	2021		2022	2023	2024	2025
	Gerealiseerd	Gerealiseerd	Te realiseren	Te realiseren	Te realiseren	Te realiseren	Te realiseren
I. UITGAVEN	27.330	40.756	197.332	114.264	0	0	0
B. Investerings in materiële vaste activa	27.330	40.756	197.332	114.264	0	0	0
1. Gemeenschapsgoederen en bedrijfsmatige materiële vaste activa	27.330	40.756	197.332	114.264	0	0	0
b. Wegen en andere infrastructuur	27.330	40.756	197.332	114.264	0	0	0

PRIO IP AP023: Fietsboost
AP000023: Fietsboost

	Reeds gerealiseerd		Nog te realiseren			Totaal
	Voor MJP	In MJP	Voor MJP	In MJP	Na MJP	
I. UITGAVEN	0	2.054.679	0	3.033.981	0	5.088.660
B. Investerings in materiële vaste activa	0	1.869.471	0	2.657.981	0	4.527.452
1. Gemeenschapsgoederen en bedrijfsmatige materiële vaste activa	0	1.869.471	0	2.657.981	0	4.527.452
a. Terreinen en gebouwen		0		12.000		12.000
b. Wegen en andere infrastructuur		1.869.471		2.645.981		4.515.452
D. Toegestane investeringssubsidies		185.208		376.000		561.208
II. ONTVANGSTEN	0	26.475	0	0	0	26.475
D. Investeringssubsidies en -schenkingen		26.475		0		26.475

Jaarlijkse transacties

	2020	2021		2022	2023	2024	2025
	Gerealiseerd	Gerealiseerd	Te realiseren	Te realiseren	Te realiseren	Te realiseren	Te realiseren
I. UITGAVEN	1.429.151	625.528	2.721.319	102.257	210.405	0	0
B. Investerings in materiële vaste activa	1.429.151	440.320	2.345.319	102.257	210.405	0	0
1. Gemeenschapsgoederen en bedrijfsmatige materiële vaste activa	1.429.151	440.320	2.345.319	102.257	210.405	0	0
a. Terreinen en gebouwen	0	0	0	0	12.000	0	0
b. Wegen en andere infrastructuur	1.429.151	440.320	2.345.319	102.257	198.405	0	0
D. Toegestane investeringssubsidies	0	185.208	376.000	0	0	0	0
II. ONTVANGSTEN	0	26.475	0	0	0	0	0
D. Investeringssubsidies en -schenkingen	0	26.475	0	0	0	0	0

PRIO IP AP025: Elektrische wagen promoten
AP000025: Elektrische wagen promoten

	Reeds gerealiseerd		Nog te realiseren			Totaal
	Voor MJP	In MJP	Voor MJP	In MJP	Na MJP	
I. UITGAVEN	0	311.799	0	2.158.131	0	2.469.930
B. Investerings in materiële vaste activa	0	275.862	0	2.149.419	0	2.425.281
1. Gemeenschapsgoederen en bedrijfsmatige materiële vaste activa	0	275.862	0	2.149.419	0	2.425.281
c. Roerende goederen		275.862		2.149.419		2.425.281
C. Investerings in immateriële vaste activa		35.937		8.712		44.649

Jaarlijkse transacties

	2020	2021		2022	2023	2024	2025
	Gerealiseerd	Gerealiseerd	Te realiseren	Te realiseren	Te realiseren	Te realiseren	Te realiseren
I. UITGAVEN	302.814	8.984	1.667.792	490.339	0	0	0
B. Investerings in materiële vaste activa	275.862	0	1.659.080	490.339	0	0	0
1. Gemeenschapsgoederen en bedrijfsmatige materiële vaste activa	275.862	0	1.659.080	490.339	0	0	0
c. Roerende goederen	275.862	0	1.659.080	490.339	0	0	0
C. Investerings in immateriële vaste activa	26.953	8.984	8.712	0	0	0	0

PRIO IP AP027: Groeien: waar en hoe?

AP000027: Groeien: waar en hoe?

	Reeds gerealiseerd		Nog te realiseren			Totaal
	Voor MJP	In MJP	Voor MJP	In MJP	Na MJP	
I. UITGAVEN	0	2.791.378	0	14.750.519	0	17.541.897
B. Investerings in materiële vaste activa	0	2.616.124	0	13.711.516	0	16.327.640
1. Gemeenschapsgoederen en bedrijfsmatige materiële vaste activa	0	2.616.124	0	13.711.516	0	16.327.640
a. Terreinen en gebouwen		1.894.890		10.244.456		12.139.346
b. Wegen en andere infrastructuur		529.893		3.457.160		3.987.053
c. Roerende goederen		191.341		9.900		201.241
C. Investerings in immateriële vaste activa		143.527		1.033.176		1.176.703
D. Toegestane investeringssubsidies		31.728		5.826		37.554
II. ONTVANGSTEN	0	1.194.089	0	7.482.881	0	8.676.970
B. Verkoop van materiële vaste activa	0	1.194.089	0	7.482.881	0	8.676.970
2. Andere materiële vaste activa	0	1.194.089	0	7.482.881	0	8.676.970
a. Onroerende goederen		1.194.089		7.482.881		8.676.970

Jaarlijkse transacties

	2020	2021		2022	2023	2024	2025
	Gerealiseerd	Gerealiseerd	Te realiseren	Te realiseren	Te realiseren	Te realiseren	Te realiseren
I. UITGAVEN	1.554.438	1.236.940	12.660.477	1.994.594	47.724	47.724	0
B. Investerings in materiële vaste activa	1.521.085	1.095.039	11.817.863	1.893.653	0	0	0
1. Gemeenschapsgoederen en bedrijfsmatige materiële vaste activa	1.521.085	1.095.039	11.817.863	1.893.653	0	0	0
a. Terreinen en gebouwen	1.164.544	730.345	10.244.456	0	0	0	0
b. Wegen en andere infrastructuur	356.540	173.352	1.563.507	1.893.653	0	0	0
c. Roerende goederen	0	191.341	9.900	0	0	0	0
C. Investerings in immateriële vaste activa	33.354	110.173	836.788	100.941	47.724	47.724	0
D. Toegestane investeringssubsidies	0	31.728	5.826	0	0	0	0
II. ONTVANGSTEN	0	1.194.089	7.482.881	0	0	0	0
B. Verkoop van materiële vaste activa	0	1.194.089	7.482.881	0	0	0	0
2. Andere materiële vaste activa	0	1.194.089	7.482.881	0	0	0	0
a. Onroerende goederen	0	1.194.089	7.482.881	0	0	0	0

PRIO IP AP029: Detailhandelsvisie
AP000029: Detailhandelsvisie

	Reeds gerealiseerd		Nog te realiseren			Totaal
	Voor MJP	In MJP	Voor MJP	In MJP	Na MJP	
I. UITGAVEN	0	22.136	0	101.399	0	123.534
C. Investerings in immateriële vaste activa		22.136		101.399		123.534

Jaarlijkse transacties

	2020	2021		2022	2023	2024	2025
	Gerealiseerd	Gerealiseerd	Te realiseren	Te realiseren	Te realiseren	Te realiseren	Te realiseren
I. UITGAVEN	13.358	8.777	70.864	30.534	0	0	0
C. Investerings in immateriële vaste activa	13.358	8.777	70.864	30.534	0	0	0

PRIO IP AP031: Ruimte voor ondernemen**AP000031: Ruimte voor ondernemen**

	Reeds gerealiseerd		Nog te realiseren			Totaal
	Voor MJP	In MJP	Voor MJP	In MJP	Na MJP	
I. UITGAVEN	0	0	0	9.192.695	0	9.192.695
A. Investerings in financiële vaste activa	0	0	0	9.100.000	0	9.100.000
1. Extern verzelfstandigde agentschappen		0		9.100.000		9.100.000
B. Investerings in materiële vaste activa	0	0	0	92.695	0	92.695
1. Gemeenschapsgoederen en bedrijfsmatige materiële vaste activa	0	0	0	92.695	0	92.695
b. Wegen en andere infrastructuur		0		92.695		92.695

Jaarlijkse transacties

	2020	2021		2022	2023	2024	2025
	Gerealiseerd	Gerealiseerd	Te realiseren	Te realiseren	Te realiseren	Te realiseren	Te realiseren
I. UITGAVEN	0	0	9.192.695	0	0	0	0
A. Investerings in financiële vaste activa	0	0	9.100.000	0	0	0	0
1. Extern verzelfstandigde agentschappen	0	0	9.100.000	0	0	0	0
B. Investerings in materiële vaste activa	0	0	92.695	0	0	0	0
1. Gemeenschapsgoederen en bedrijfsmatige materiële vaste activa	0	0	92.695	0	0	0	0
b. Wegen en andere infrastructuur	0	0	92.695	0	0	0	0

PRIO IP AP032: Actief leegstandsbeleid als opportuniteit
AP000032: Actief leegstandsbeleid als opportuniteit

	Reeds gerealiseerd		Nog te realiseren			Totaal
	Voor MJP	In MJP	Voor MJP	In MJP	Na MJP	
I. UITGAVEN	0	95.083	0	296.354	0	391.437
B. Investerings in materiële vaste activa	0	95.083	0	296.354	0	391.437
1. Gemeenschapsgoederen en bedrijfsmatige materiële vaste activa	0	95.083	0	296.354	0	391.437
a. Terreinen en gebouwen		95.083		296.354		391.437

Jaarlijkse transacties

	2020	2021		2022	2023	2024	2025
	Gerealiseerd	Gerealiseerd	Te realiseren	Te realiseren	Te realiseren	Te realiseren	Te realiseren
I. UITGAVEN	6.008	89.075	296.354	0	0	0	0
B. Investerings in materiële vaste activa	6.008	89.075	296.354	0	0	0	0
1. Gemeenschapsgoederen en bedrijfsmatige materiële vaste activa	6.008	89.075	296.354	0	0	0	0
a. Terreinen en gebouwen	6.008	89.075	296.354	0	0	0	0

PRIO IP AP035: Zorgen voor betaalbaar wonen en woonkwaliteit
AP000035: Zorgen voor betaalbaar wonen en woonkwaliteit

	Reeds gerealiseerd		Nog te realiseren			Totaal
	Voor MJP	In MJP	Voor MJP	In MJP	Na MJP	
I. UITGAVEN	0	0	0	70.000	0	70.000
B. Investeringen in materiële vaste activa	0	0	0	70.000	0	70.000
2. Andere materiële vaste activa	0	0	0	70.000	0	70.000
a. Onroerende goederen		0		70.000		70.000

Jaarlijkse transacties

	2020	2021		2022	2023	2024	2025
	Gerealiseerd	Gerealiseerd	Te realiseren	Te realiseren	Te realiseren	Te realiseren	Te realiseren
I. UITGAVEN	0	0	70.000	0	0	0	0
B. Investeringen in materiële vaste activa	0	0	70.000	0	0	0	0
2. Andere materiële vaste activa	0	0	70.000	0	0	0	0
a. Onroerende goederen	0	0	70.000	0	0	0	0

PRIO IP AP041: Oog voor sociale en duurzame economie
AP000041: Oog voor sociale en duurzame economie

PRIO IP AP049: Hasselt kunstenstad door o.a. te investeren in culturele infrastructuur
AP000049: Hasselt kunstenstad door o.a. te investeren in culturele infrastructuur

	Reeds gerealiseerd		Nog te realiseren			Totaal
	Voor MJP	In MJP	Voor MJP	In MJP	Na MJP	
I. UITGAVEN	0	203.309	0	229.718	0	433.026
B. Investerings in materiële vaste activa	0	12.168	0	78.936	0	91.103
1. Gemeenschapsgoederen en bedrijfsmatige materiële vaste activa	0	12.168	0	78.936	0	91.103
a. Terreinen en gebouwen		0		78.936		78.936
c. Roerende goederen		12.168		0		12.168
D. Toegestane investeringssubsidies		191.141		150.782		341.923

Jaarlijkse transacties

	2020	2021		2022	2023	2024	2025
	Gerealiseerd	Gerealiseerd	Te realiseren	Te realiseren	Te realiseren	Te realiseren	Te realiseren
I. UITGAVEN	203.309	0	150.782	78.936	0	0	0
B. Investerings in materiële vaste activa	12.168	0	0	78.936	0	0	0
1. Gemeenschapsgoederen en bedrijfsmatige materiële vaste activa	12.168	0	0	78.936	0	0	0
a. Terreinen en gebouwen	0	0	0	78.936	0	0	0
c. Roerende goederen	12.168	0	0	0	0	0	0
D. Toegestane investeringssubsidies	191.141	0	150.782	0	0	0	0

PRIO IP AP050: Hasselt laten uitgroeien tot kunst - en erfgoedstad
AP000050: Hasselt laten uitgroeien tot kunst - en erfgoedstad

	Reeds gerealiseerd		Nog te realiseren			Totaal
	Voor MJP	In MJP	Voor MJP	In MJP	Na MJP	
I. UITGAVEN	0	417.143	0	144.295	0	561.438
B. Investerings in materiële vaste activa	0	417.143	0	141.295	0	558.438
1. Gemeenschapsgoederen en bedrijfsmatige materiële vaste activa	0	417.143	0	141.295	0	558.438
a. Terreinen en gebouwen		46.806		0		46.806
c. Roerende goederen		213.980		86.044		300.024
e. Erfgoed		156.357		55.251		211.608
C. Investerings in immateriële vaste activa		0		3.000		3.000
II. ONTVANGSTEN	0	12.500	0	0	0	12.500
D. Investeringssubsidies en -schenkingen		12.500		0		12.500

Jaarlijkse transacties

	2020	2021		2022	2023	2024	2025
	Gerealiseerd	Gerealiseerd	Te realiseren	Te realiseren	Te realiseren	Te realiseren	Te realiseren
I. UITGAVEN	266.597	150.546	144.295	0	0	0	0
B. Investerings in materiële vaste activa	266.597	150.546	141.295	0	0	0	0
1. Gemeenschapsgoederen en bedrijfsmatige materiële vaste activa	266.597	150.546	141.295	0	0	0	0
a. Terreinen en gebouwen	46.806	0	0	0	0	0	0
c. Roerende goederen	118.183	95.797	86.044	0	0	0	0
e. Erfgoed	101.608	54.749	55.251	0	0	0	0
C. Investerings in immateriële vaste activa	0	0	3.000	0	0	0	0
II. ONTVANGSTEN	0	12.500	0	0	0	0	0
D. Investeringssubsidies en -schenkingen	0	12.500	0	0	0	0	0

PRIO IP AP052: Vrijetijdsparticipatie in wijken en deelgemeenten
AP000052: Vrijetijdsparticipatie in wijken en deelgemeenten

	Reeds gerealiseerd		Nog te realiseren			Totaal
	Voor MJP	In MJP	Voor MJP	In MJP	Na MJP	
I. UITGAVEN	0	34.896	0	9.491	0	44.388
B. Investerings in materiële vaste activa	0	20.376	0	2.204	0	22.580
1. Gemeenschapsgoederen en bedrijfsmatige materiële vaste activa	0	20.376	0	2.204	0	22.580
c. Roerende goederen		20.376		2.204		22.580
C. Investerings in immateriële vaste activa		14.520		7.288		21.808

Jaarlijkse transacties

	2020	2021		2022	2023	2024	2025
	Gerealiseerd	Gerealiseerd	Te realiseren	Te realiseren	Te realiseren	Te realiseren	Te realiseren
I. UITGAVEN	0	34.896	9.491	0	0	0	0
B. Investerings in materiële vaste activa	0	20.376	2.204	0	0	0	0
1. Gemeenschapsgoederen en bedrijfsmatige materiële vaste activa	0	20.376	2.204	0	0	0	0
c. Roerende goederen	0	20.376	2.204	0	0	0	0
C. Investerings in immateriële vaste activa	0	14.520	7.288	0	0	0	0

PRIO IP AP053: Hasselt is de toeristische uitvalsbasis voor de regio
AP000053: Hasselt is de toeristische uitvalsbasis voor de regio

	Reeds gerealiseerd		Nog te realiseren			Totaal
	Voor MJP	In MJP	Voor MJP	In MJP	Na MJP	
I. UITGAVEN	0	279.027	0	272.557	0	551.584
B. Investerings in materiële vaste activa	0	279.027	0	272.557	0	551.584
1. Gemeenschapsgoederen en bedrijfsmatige materiële vaste activa	0	279.027	0	272.557	0	551.584
a. Terreinen en gebouwen		241.515		141.569		383.084
c. Roerende goederen		37.512		130.988		168.500

Jaarlijkse transacties

	2020	2021		2022	2023	2024	2025
	Gerealiseerd	Gerealiseerd	Te realiseren	Te realiseren	Te realiseren	Te realiseren	Te realiseren
I. UITGAVEN	79.843	199.183	272.557	0	0	0	0
B. Investerings in materiële vaste activa	79.843	199.183	272.557	0	0	0	0
1. Gemeenschapsgoederen en bedrijfsmatige materiële vaste activa	79.843	199.183	272.557	0	0	0	0
a. Terreinen en gebouwen	79.843	161.672	141.569	0	0	0	0
c. Roerende goederen	0	37.512	130.988	0	0	0	0

PRIO IP AP054: Hasselt zet in op citymarketing
AP000054: Hasselt zet in op citymarketing

	Reeds gerealiseerd		Nog te realiseren			Totaal
	Voor MJP	In MJP	Voor MJP	In MJP	Na MJP	
I. UITGAVEN	0	31.944	0	9.684	0	41.628
C. Investerings in immateriële vaste activa		31.944		9.684		41.628

Jaarlijkse transacties

	2020	2021		2022	2023	2024	2025
	Gerealiseerd	Gerealiseerd	Te realiseren	Te realiseren	Te realiseren	Te realiseren	Te realiseren
I. UITGAVEN	0	31.944	9.684	0	0	0	0
C. Investerings in immateriële vaste activa	0	31.944	9.684	0	0	0	0

PRIO IP AP056: Topsportstad
AP000056: Topsportstad

	Reeds gerealiseerd		Nog te realiseren			Totaal
	Voor MJP	In MJP	Voor MJP	In MJP	Na MJP	
I. UITGAVEN	0	1.611.442	0	2.749.458	0	4.360.900
B. Investerings in materiële vaste activa	0	117.564	0	1.232.436	0	1.350.000
1. Gemeenschapsgoederen en bedrijfsmatige materiële vaste activa	0	117.564	0	1.232.436	0	1.350.000
a. Terreinen en gebouwen		117.564		1.232.436		1.350.000
C. Investerings in immateriële vaste activa		0		60.900		60.900
D. Toegestane investeringssubsidies		1.493.879		1.456.121		2.950.000

Jaarlijkse transacties

	2020	2021		2022	2023	2024	2025
	Gerealiseerd	Gerealiseerd	Te realiseren	Te realiseren	Te realiseren	Te realiseren	Te realiseren
I. UITGAVEN	1.277.769	333.673	2.749.458	0	0	0	0
B. Investerings in materiële vaste activa	24.230	93.333	1.232.436	0	0	0	0
1. Gemeenschapsgoederen en bedrijfsmatige materiële vaste activa	24.230	93.333	1.232.436	0	0	0	0
a. Terreinen en gebouwen	24.230	93.333	1.232.436	0	0	0	0
C. Investerings in immateriële vaste activa	0	0	60.900	0	0	0	0
D. Toegestane investeringssubsidies	1.253.539	240.340	1.456.121	0	0	0	0

PRIO IP AP057: Toegankelijk sporten in wijken en deelgemeenten

AP000057: Toegankelijk sporten in wijken en deelgemeenten

	Reeds gerealiseerd		Nog te realiseren			Totaal
	Voor MJP	In MJP	Voor MJP	In MJP	Na MJP	
I. UITGAVEN	0	505.277	0	369.071	0	874.348
B. Investerings in materiële vaste activa	0	43.368	0	62.980	0	106.348
1. Gemeenschapsgoederen en bedrijfsmatige materiële vaste activa	0	43.368	0	62.980	0	106.348
a. Terreinen en gebouwen		23.796		62.387		86.183
b. Wegen en andere infrastructuur		14.571		593		15.164
c. Roerende goederen		5.001		0		5.001
D. Toegestane investeringssubsidies		461.908		306.091		768.000

Jaarlijkse transacties

	2020	2021		2022	2023	2024	2025
	Gerealiseerd	Gerealiseerd	Te realiseren	Te realiseren	Te realiseren	Te realiseren	Te realiseren
I. UITGAVEN	207.632	297.645	252.026	117.045	0	0	0
B. Investerings in materiële vaste activa	28.797	14.571	62.980	0	0	0	0
1. Gemeenschapsgoederen en bedrijfsmatige materiële vaste activa	28.797	14.571	62.980	0	0	0	0
a. Terreinen en gebouwen	23.796	0	62.387	0	0	0	0
b. Wegen en andere infrastructuur	0	14.571	593	0	0	0	0
c. Roerende goederen	5.001	0	0	0	0	0	0
D. Toegestane investeringssubsidies	178.835	283.073	189.047	117.045	0	0	0

PRIO IP AP058: Uitstoot CO2 verminderen met >= 40% tegen 2030

AP000058: Uitstoot CO2 verminderen met >= 40% tegen 2030

	Reeds gerealiseerd		Nog te realiseren			Totaal
	Voor MJP	In MJP	Voor MJP	In MJP	Na MJP	
I. UITGAVEN	0	134.990	0	3.399.870	0	3.534.860
B. Investerings in materiële vaste activa	0	131.360	0	3.299.770	0	3.431.130
1. Gemeenschapsgoederen en bedrijfsmatige materiële vaste activa	0	131.360	0	3.299.770	0	3.431.130
a. Terreinen en gebouwen		24.527		2.657.716		2.682.243
c. Roerende goederen		106.833		642.054		748.886
C. Investerings in immateriële vaste activa		3.630		100.100		103.730
II. ONTVANGSTEN	0	0	0	250.000	0	250.000
D. Investeringsubsidies en -schenkingen		0		250.000		250.000

Jaarlijkse transacties

	2020	2021		2022	2023	2024	2025
	Gerealiseerd	Gerealiseerd	Te realiseren	Te realiseren	Te realiseren	Te realiseren	Te realiseren
I. UITGAVEN	80.723	54.266	3.177.349	222.521	0	0	0
B. Investerings in materiële vaste activa	80.723	50.636	3.077.249	222.521	0	0	0
1. Gemeenschapsgoederen en bedrijfsmatige materiële vaste activa	80.723	50.636	3.077.249	222.521	0	0	0
a. Terreinen en gebouwen	0	24.527	2.435.195	222.521	0	0	0
c. Roerende goederen	80.723	26.109	642.054	0	0	0	0
C. Investerings in immateriële vaste activa	0	3.630	100.100	0	0	0	0
II. ONTVANGSTEN	0	0	250.000	0	0	0	0
D. Investeringsubsidies en -schenkingen	0	0	250.000	0	0	0	0

PRIO IP AP059: Maatregelen om de stedelijke infrastructuur aan te passen a/d effecten van het veranderd klimaat
AP000059: Maatregelen om de stedelijke infrastructuur aan te passen a/d effecten van het veranderd klimaat

	Reeds gerealiseerd		Nog te realiseren			Totaal
	Voor MJP	In MJP	Voor MJP	In MJP	Na MJP	
I. UITGAVEN	0	228.290	0	147.530	0	375.820
B. Investerings in materiële vaste activa	0	228.290	0	147.530	0	375.820
1. Gemeenschapsgoederen en bedrijfsmatige materiële vaste activa	0	228.290	0	147.530	0	375.820
a. Terreinen en gebouwen		228.290		147.530		375.820
II. ONTVANGSTEN	0	1.753	0	0	0	1.753
D. Investeringsubsidies en -schenkingen		1.753		0		1.753

Jaarlijkse transacties

	2020	2021		2022	2023	2024	2025
	Gerealiseerd	Gerealiseerd	Te realiseren	Te realiseren	Te realiseren	Te realiseren	Te realiseren
I. UITGAVEN	213.295	14.995	147.530	0	0	0	0
B. Investerings in materiële vaste activa	213.295	14.995	147.530	0	0	0	0
1. Gemeenschapsgoederen en bedrijfsmatige materiële vaste activa	213.295	14.995	147.530	0	0	0	0
a. Terreinen en gebouwen	213.295	14.995	147.530	0	0	0	0
II. ONTVANGSTEN	1.753	0	0	0	0	0	0
D. Investeringsubsidies en -schenkingen	1.753	0	0	0	0	0	0

PRIO IP AP060: Meer groen en blauw i.f.v. klimaat en gezondheid
AP000060: Meer groen en blauw i.f.v. klimaat en gezondheid

	Reeds gerealiseerd		Nog te realiseren			Totaal
	Voor MJP	In MJP	Voor MJP	In MJP	Na MJP	
I. UITGAVEN	0	2.318	0	101.992	0	104.310
C. Investerings in immateriële vaste activa		2.318		68.992		71.310
D. Toegestane investeringssubsidies		0		33.000		33.000

Jaarlijkse transacties

	2020	2021		2022	2023	2024	2025
	Gerealiseerd	Gerealiseerd	Te realiseren	Te realiseren	Te realiseren	Te realiseren	Te realiseren
I. UITGAVEN	2.318	0	101.992	0	0	0	0
C. Investerings in immateriële vaste activa	2.318	0	68.992	0	0	0	0
D. Toegestane investeringssubsidies	0	0	33.000	0	0	0	0

PRIO IP AP061: Verbinden natuurgebieden, behoud en uitbreiding natuur en bos
AP000061: Verbinden natuurgebieden, behoud en uitbreiding natuur en bos

	Reeds gerealiseerd		Nog te realiseren			Totaal
	Voor MJP	In MJP	Voor MJP	In MJP	Na MJP	
I. UITGAVEN	0	496.830	0	508.227	0	1.005.057
B. Investerings in materiële vaste activa	0	415.692	0	425.619	0	841.311
1. Gemeenschapsgoederen en bedrijfsmatige materiële vaste activa	0	415.692	0	425.619	0	841.311
a. Terreinen en gebouwen		101.681		386.472		488.152
b. Wegen en andere infrastructuur		314.011		39.147		353.158
C. Investerings in immateriële vaste activa		81.139		82.608		163.746
II. ONTVANGSTEN	0	225.000	0	45.000	0	270.000
D. Investeringsubsidies en -schenkingen		225.000		45.000		270.000

Jaarlijkse transacties

	2020	2021		2022	2023	2024	2025
	Gerealiseerd	Gerealiseerd	Te realiseren	Te realiseren	Te realiseren	Te realiseren	Te realiseren
I. UITGAVEN	89.839	406.991	508.227	0	0	0	0
B. Investerings in materiële vaste activa	89.839	325.852	425.619	0	0	0	0
1. Gemeenschapsgoederen en bedrijfsmatige materiële vaste activa	89.839	325.852	425.619	0	0	0	0
a. Terreinen en gebouwen	27.256	74.424	386.472	0	0	0	0
b. Wegen en andere infrastructuur	62.583	251.428	39.147	0	0	0	0
C. Investerings in immateriële vaste activa	0	81.139	82.608	0	0	0	0
II. ONTVANGSTEN	0	225.000	45.000	0	0	0	0
D. Investeringsubsidies en -schenkingen	0	225.000	45.000	0	0	0	0

PRIO IP AP063: Betrokkenheid van inwoners, bedrijven, organisaties bij natuur vergroten
AP000063: Betrokkenheid van inwoners, bedrijven, organisaties bij natuur vergroten

	Reeds gerealiseerd		Nog te realiseren			Totaal
	Voor MJP	In MJP	Voor MJP	In MJP	Na MJP	
I. UITGAVEN	0	88.176	0	198	0	88.374
B. Investerings in materiële vaste activa	0	88.176	0	198	0	88.374
1. Gemeenschapsgoederen en bedrijfsmatige materiële vaste activa	0	88.176	0	198	0	88.374
a. Terreinen en gebouwen		88.176		198		88.374

Jaarlijkse transacties

	2020	2021		2022	2023	2024	2025
	Gerealiseerd	Gerealiseerd	Te realiseren	Te realiseren	Te realiseren	Te realiseren	Te realiseren
I. UITGAVEN	13.374	74.802	198	0	0	0	0
B. Investerings in materiële vaste activa	13.374	74.802	198	0	0	0	0
1. Gemeenschapsgoederen en bedrijfsmatige materiële vaste activa	13.374	74.802	198	0	0	0	0
a. Terreinen en gebouwen	13.374	74.802	198	0	0	0	0

PRIO IP AP064: Slimme, creatieve en innovatieve oplossingen voor stadsuitdagingen
AP000064: Slimme, creatieve en innovatieve oplossingen voor stadsuitdagingen

	Reeds gerealiseerd		Nog te realiseren			Totaal
	Voor MJP	In MJP	Voor MJP	In MJP	Na MJP	
I. UITGAVEN	0	17.322	0	350.479	0	367.801
C. Investerings in immateriële vaste activa		7.727		350.479		358.206
D. Toegestane investeringssubsidies		9.595		0		9.595

Jaarlijkse transacties

	2020	2021		2022	2023	2024	2025
	Gerealiseerd	Gerealiseerd	Te realiseren	Te realiseren	Te realiseren	Te realiseren	Te realiseren
I. UITGAVEN	9.595	7.727	350.479	0	0	0	0
C. Investerings in immateriële vaste activa	0	7.727	350.479	0	0	0	0
D. Toegestane investeringssubsidies	9.595	0	0	0	0	0	0

PRIO IP AP066: Stadskern van de 21ste eeuw

AP000066: Stadskern van de 21ste eeuw

PRIO IP AP067: De BHL omvormen tot een (digitaal) kenniscentrum met doelgerichte werking

AP000067: De BHL omvormen tot een (digitaal) kenniscentrum met doelgerichte werking

	Reeds gerealiseerd		Nog te realiseren			Totaal
	Voor MJP	In MJP	Voor MJP	In MJP	Na MJP	
I. UITGAVEN	0	20.335	0	47.353	0	67.689
B. Investeringen in materiële vaste activa	0	20.335	0	47.353	0	67.689
1. Gemeenschapsgoederen en bedrijfsmatige materiële vaste activa	0	20.335	0	47.353	0	67.689
c. Roerende goederen		20.335		47.353		67.689

Jaarlijkse transacties

	2020	2021		2022	2023	2024	2025
	Gerealiseerd	Gerealiseerd	Te realiseren	Te realiseren	Te realiseren	Te realiseren	Te realiseren
I. UITGAVEN	13.557	6.778	47.353	0	0	0	0
B. Investeringen in materiële vaste activa	13.557	6.778	47.353	0	0	0	0
1. Gemeenschapsgoederen en bedrijfsmatige materiële vaste activa	13.557	6.778	47.353	0	0	0	0
c. Roerende goederen	13.557	6.778	47.353	0	0	0	0

PRIO IP AP068: Slimme en meetbare mobiliteit**AP000068: Slimme en meetbare mobiliteit****PRIO IP AP073: Afstemming backoffice-systemen in één geïntegreerd systeem****AP000073: Afstemming backoffice-systemen in één geïntegreerd systeem****PRIO IP AP074: Digitaliseren van de administratieve processen****AP000074: Digitaliseren van de administratieve processen**

	Reeds gerealiseerd		Nog te realiseren			Totaal
	Voor MJP	In MJP	Voor MJP	In MJP	Na MJP	
I. UITGAVEN	0	266.166	0	239.413	0	505.579
C. Investerings in immateriële vaste activa		161.988		239.413		401.401
D. Toegestane investeringssubsidies		104.179		0		104.179
II. ONTVANGSTEN	0	25.000	0	0	0	25.000
D. Investeringssubsidies en -schenkingen		25.000		0		25.000

Jaarlijkse transacties

	2020	2021		2022	2023	2024	2025
	Gerealiseerd	Gerealiseerd	Te realiseren	Te realiseren	Te realiseren	Te realiseren	Te realiseren
I. UITGAVEN	198.043	68.123	239.413	0	0	0	0
C. Investerings in immateriële vaste activa	93.865	68.123	239.413	0	0	0	0
D. Toegestane investeringssubsidies	104.179	0	0	0	0	0	0
II. ONTVANGSTEN	25.000	0	0	0	0	0	0
D. Investeringssubsidies en -schenkingen	25.000	0	0	0	0	0	0

PRIO IP AP077: Transparant en efficiënt beheer
AP000077: Transparant en efficiënt beheer

	Reeds gerealiseerd		Nog te realiseren			Totaal
	Voor MJP	In MJP	Voor MJP	In MJP	Na MJP	
I. UITGAVEN	0	200.477	0	1.351.133	0	1.551.609
B. Investeringen in materiële vaste activa	0	102.108	0	232.740	0	334.848
1. Gemeenschapsgoederen en bedrijfsmatige materiële vaste activa	0	102.108	0	232.740	0	334.848
a. Terreinen en gebouwen		16.335		37.643		53.978
b. Wegen en andere infrastructuur		0		32.268		32.268
c. Roerende goederen		85.773		162.829		248.602
D. Toegestane investeringssubsidies		98.369		1.118.393		1.216.762

Jaarlijkse transacties

	2020	2021		2022	2023	2024	2025
	Gerealiseerd	Gerealiseerd	Te realiseren	Te realiseren	Te realiseren	Te realiseren	Te realiseren
I. UITGAVEN	73.760	126.716	1.351.133	0	0	0	0
B. Investeringen in materiële vaste activa	0	102.108	232.740	0	0	0	0
1. Gemeenschapsgoederen en bedrijfsmatige materiële vaste activa	0	102.108	232.740	0	0	0	0
a. Terreinen en gebouwen	0	16.335	37.643	0	0	0	0
b. Wegen en andere infrastructuur	0	0	32.268	0	0	0	0
c. Roerende goederen	0	85.773	162.829	0	0	0	0
D. Toegestane investeringssubsidies	73.760	24.608	1.118.393	0	0	0	0

PRIO IP AP080: Klant (intern/extern) staat centraal
AP000080: Klant (intern/extern) staat centraal

	Reeds gerealiseerd		Nog te realiseren			Totaal
	Voor MJP	In MJP	Voor MJP	In MJP	Na MJP	
I. UITGAVEN	0	1.069.149	0	554.817	0	1.623.965
B. Investerings in materiële vaste activa	0	865.103	0	444.553	0	1.309.656
1. Gemeenschapsgoederen en bedrijfsmatige materiële vaste activa	0	865.103	0	444.553	0	1.309.656
c. Roerende goederen		865.103		444.553		1.309.656
C. Investerings in immateriële vaste activa		86.751		110.263		197.014
D. Toegestane investeringssubsidies		117.294		0		117.294

Jaarlijkse transacties

	2020	2021		2022	2023	2024	2025
	Gerealiseerd	Gerealiseerd	Te realiseren	Te realiseren	Te realiseren	Te realiseren	Te realiseren
I. UITGAVEN	371.578	697.571	554.817	0	0	0	0
B. Investerings in materiële vaste activa	217.158	647.945	444.553	0	0	0	0
1. Gemeenschapsgoederen en bedrijfsmatige materiële vaste activa	217.158	647.945	444.553	0	0	0	0
c. Roerende goederen	217.158	647.945	444.553	0	0	0	0
C. Investerings in immateriële vaste activa	37.125	49.626	110.263	0	0	0	0
D. Toegestane investeringssubsidies	117.294	0	0	0	0	0	0

PRIO IP AP081: Processen in kaart brengen en overbodige schakels vermijden

AP000081: Processen in kaart brengen en overbodige schakels vermijden

	Reeds gerealiseerd		Nog te realiseren			Totaal
	Voor MJP	In MJP	Voor MJP	In MJP	Na MJP	
I. UITGAVEN	0	48.741	0	159.341	0	208.081
B. Investerings in materiële vaste activa	0	43.728	0	113.862	0	157.590
1. Gemeenschapsgoederen en bedrijfsmatige materiële vaste activa	0	43.728	0	113.862	0	157.590
a. Terreinen en gebouwen		43.605		102.732		146.337
c. Roerende goederen		123		11.130		11.253
C. Investerings in immateriële vaste activa		5.012		45.479		50.491

Jaarlijkse transacties

	2020	2021		2022	2023	2024	2025
	Gerealiseerd	Gerealiseerd	Te realiseren	Te realiseren	Te realiseren	Te realiseren	Te realiseren
I. UITGAVEN	9.473	39.267	159.341	0	0	0	0
B. Investerings in materiële vaste activa	9.473	34.255	113.862	0	0	0	0
1. Gemeenschapsgoederen en bedrijfsmatige materiële vaste activa	9.473	34.255	113.862	0	0	0	0
a. Terreinen en gebouwen	9.473	34.132	102.732	0	0	0	0
c. Roerende goederen	0	123	11.130	0	0	0	0
C. Investerings in immateriële vaste activa	0	5.012	45.479	0	0	0	0

PRIO IP AP082: Professionaliseren van de dienstverlening (telefoonpolicy, afwezigheden,...)

AP000082: Professionaliseren van de dienstverlening (telefoonpolicy, afwezigheden,...)

PRIO IP AP085: Maximale onderwijskansen en kinderopvang garanderen

AP000085: Maximale onderwijskansen en kinderopvang garanderen

	Reeds gerealiseerd		Nog te realiseren			Totaal
	Voor MJP	In MJP	Voor MJP	In MJP	Na MJP	
I. UITGAVEN	0	1.164.882	0	558.216	0	1.723.098
B. Investerings in materiële vaste activa	0	1.158.514	0	484.866	0	1.643.380
1. Gemeenschapsgoederen en bedrijfsmatige materiële vaste activa	0	1.158.514	0	484.866	0	1.643.380
a. Terreinen en gebouwen		974.443		421.735		1.396.178
c. Roerende goederen		184.072		63.131		247.203
C. Investerings in immateriële vaste activa		6.367		73.350		79.718
II. ONTVANGSTEN	0	367.484	0	0	0	367.484
D. Investeringsubsidies en -schenkingen		367.484		0		367.484

Jaarlijkse transacties

	2020	2021		2022	2023	2024	2025
	Gerealiseerd	Gerealiseerd	Te realiseren	Te realiseren	Te realiseren	Te realiseren	Te realiseren
I. UITGAVEN	477.882	687.000	558.216	0	0	0	0
B. Investerings in materiële vaste activa	477.220	681.295	484.866	0	0	0	0
1. Gemeenschapsgoederen en bedrijfsmatige materiële vaste activa	477.220	681.295	484.866	0	0	0	0
a. Terreinen en gebouwen	425.916	548.526	421.735	0	0	0	0
c. Roerende goederen	51.303	132.768	63.131	0	0	0	0
C. Investerings in immateriële vaste activa	662	5.705	73.350	0	0	0	0
II. ONTVANGSTEN	145.776	221.708	0	0	0	0	0
D. Investeringsubsidies en -schenkingen	145.776	221.708	0	0	0	0	0

PRIO IP AP087: Maatschappelijk draagvlak creëren rond kwetsbaarheid
AP000087: Maatschappelijk draagvlak creëren rond kwetsbaarheid

PRIO IP AP088: Optimale coördinatie, organisatie en toegankelijkheid van gezondheidspreventie en gezondheidszorg
AP000088: Optimale coördinatie, organisatie en toegankelijkheid van gezondheidspreventie en gezondheidszorg

	Reeds gerealiseerd		Nog te realiseren			Totaal
	Voor MJP	In MJP	Voor MJP	In MJP	Na MJP	
I. UITGAVEN	0	20.605	0	33.368	0	53.973
B. Investerings in materiële vaste activa	0	20.605	0	28.368	0	48.973
1. Gemeenschapsgoederen en bedrijfsmatige materiële vaste activa	0	20.605	0	28.368	0	48.973
a. Terreinen en gebouwen		13.721		20.000		33.721
c. Roerende goederen		6.884		8.368		15.252
C. Investerings in immateriële vaste activa		0		5.000		5.000

Jaarlijkse transacties

	2020	2021		2022	2023	2024	2025
	Gerealiseerd	Gerealiseerd	Te realiseren	Te realiseren	Te realiseren	Te realiseren	Te realiseren
I. UITGAVEN	13.721	6.884	33.368	0	0	0	0
B. Investerings in materiële vaste activa	13.721	6.884	28.368	0	0	0	0
1. Gemeenschapsgoederen en bedrijfsmatige materiële vaste activa	13.721	6.884	28.368	0	0	0	0
a. Terreinen en gebouwen	13.721	0	20.000	0	0	0	0
c. Roerende goederen	0	6.884	8.368	0	0	0	0
C. Investerings in immateriële vaste activa	0	0	5.000	0	0	0	0

PRIO IP AP089: Garanderen van voldoende, kwaliteitsvolle, ondersteunende (woon)zorgvormen
AP000089: Garanderen van voldoende, kwaliteitsvolle, ondersteunende (woon)zorgvormen

	Reeds gerealiseerd		Nog te realiseren			Totaal
	Voor MJP	In MJP	Voor MJP	In MJP	Na MJP	
I. UITGAVEN	0	76.363	0	15.842	0	92.205
B. Investerings in materiële vaste activa	0	15.340	0	15.842	0	31.182
1. Gemeenschapsgoederen en bedrijfsmatige materiële vaste activa	0	15.340	0	15.842	0	31.182
c. Roerende goederen		15.340		15.842		31.182
C. Investerings in immateriële vaste activa		61.023		0		61.023
II. ONTVANGSTEN	0	2.342.923	0	4.685.847	0	7.028.770
D. Investeringssubsidies en -schenkingen		2.342.923		4.685.847		7.028.770

Jaarlijkse transacties

	2020	2021		2022	2023	2024	2025
	Gerealiseerd	Gerealiseerd	Te realiseren	Te realiseren	Te realiseren	Te realiseren	Te realiseren
I. UITGAVEN	61.023	15.340	15.842	0	0	0	0
B. Investerings in materiële vaste activa	0	15.340	15.842	0	0	0	0
1. Gemeenschapsgoederen en bedrijfsmatige materiële vaste activa	0	15.340	15.842	0	0	0	0
c. Roerende goederen	0	15.340	15.842	0	0	0	0
C. Investerings in immateriële vaste activa	61.023	0	0	0	0	0	0
II. ONTVANGSTEN	1.171.462	1.171.462	0	1.171.462	1.171.462	1.171.462	1.171.462
D. Investeringssubsidies en -schenkingen	1.171.462	1.171.462	0	1.171.462	1.171.462	1.171.462	1.171.462

PRIO IP AP091: Een dementievriendelijke stad
AP000091: Een dementievriendelijke stad

	Reeds gerealiseerd		Nog te realiseren			Totaal
	Voor MJP	In MJP	Voor MJP	In MJP	Na MJP	
I. UITGAVEN	0	25.221	0	228.025	0	253.246
B. Investerings in materiële vaste activa	0	25.221	0	228.025	0	253.246
1. Gemeenschapsgoederen en bedrijfsmatige materiële vaste activa	0	25.221	0	228.025	0	253.246
a. Terreinen en gebouwen		25.221		228.025		253.246
II. ONTVANGSTEN	0	0	0	97.400	0	97.400
D. Investeringsubsidies en -schenkingen		0		97.400		97.400

Jaarlijkse transacties

	2020	2021		2022	2023	2024	2025
	Gerealiseerd	Gerealiseerd	Te realiseren	Te realiseren	Te realiseren	Te realiseren	Te realiseren
I. UITGAVEN	24.632	589	228.025	0	0	0	0
B. Investerings in materiële vaste activa	24.632	589	228.025	0	0	0	0
1. Gemeenschapsgoederen en bedrijfsmatige materiële vaste activa	24.632	589	228.025	0	0	0	0
a. Terreinen en gebouwen	24.632	589	228.025	0	0	0	0
II. ONTVANGSTEN	0	0	97.400	0	0	0	0
D. Investeringsubsidies en -schenkingen	0	0	97.400	0	0	0	0

PRIO IP AP092: We dragen zorg voor dieren
AP000092: We dragen zorg voor dieren

	Reeds gerealiseerd		Nog te realiseren			Totaal
	Voor MJP	In MJP	Voor MJP	In MJP	Na MJP	
I. UITGAVEN	0	0	0	25.000	0	25.000
C. Investeringen in immateriële vaste activa		0		25.000		25.000

Jaarlijkse transacties

	2020	2021		2022	2023	2024	2025
	Gerealiseerd	Gerealiseerd	Te realiseren	Te realiseren	Te realiseren	Te realiseren	Te realiseren
I. UITGAVEN	0	0	25.000	0	0	0	0
C. Investeringen in immateriële vaste activa	0	0	25.000	0	0	0	0

PRIO IP AP094: Waarborgen van sociale grondrechten
AP000094: Waarborgen van sociale grondrechten

	Reeds gerealiseerd		Nog te realiseren			Totaal
	Voor MJP	In MJP	Voor MJP	In MJP	Na MJP	
I. UITGAVEN	0	0	0	35.037	0	35.037
B. Investerings in materiële vaste activa	0	0	0	35.037	0	35.037
1. Gemeenschapsgoederen en bedrijfsmatige materiële vaste activa	0	0	0	35.037	0	35.037
a. Terreinen en gebouwen		0		35.037		35.037

Jaarlijkse transacties

	2020	2021		2022	2023	2024	2025
	Gerealiseerd	Gerealiseerd	Te realiseren	Te realiseren	Te realiseren	Te realiseren	Te realiseren
I. UITGAVEN	0	0	35.037	0	0	0	0
B. Investerings in materiële vaste activa	0	0	35.037	0	0	0	0
1. Gemeenschapsgoederen en bedrijfsmatige materiële vaste activa	0	0	35.037	0	0	0	0
a. Terreinen en gebouwen	0	0	35.037	0	0	0	0

PRIO IP AP095: Verlagen van drempels in het bijzonder voor mensen in armoede
AP000095: Verlagen van drempels in het bijzonder voor mensen in armoede

	Reeds gerealiseerd		Nog te realiseren			Totaal
	Voor MJP	In MJP	Voor MJP	In MJP	Na MJP	
II. ONTVANGSTEN	0	91.450	0	0	0	91.450
D. Investeringssubsidies en -schenkingen		91.450		0		91.450

Jaarlijkse transacties

	2020	2021		2022	2023	2024	2025
	Gerealiseerd	Gerealiseerd	Te realiseren	Te realiseren	Te realiseren	Te realiseren	Te realiseren
II. ONTVANGSTEN	91.450	0	0	0	0	0	0
D. Investeringssubsidies en -schenkingen	91.450	0	0	0	0	0	0

PRIO IP AP097: Bestrijden armoede
AP000097: Bestrijden armoede

PRIO IP AP098: We maken de stad aantrekkelijk voor jonge gezinnen
AP000098: We maken de stad aantrekkelijk voor jonge gezinnen

	Reeds gerealiseerd		Nog te realiseren			Totaal
	Voor MJP	In MJP	Voor MJP	In MJP	Na MJP	
I. UITGAVEN	0	121.471	0	2.006.317	0	2.127.788
B. Investerings in materiële vaste activa	0	121.471	0	1.951.317	0	2.072.788
1. Gemeenschapsgoederen en bedrijfsmatige materiële vaste activa	0	121.471	0	1.951.317	0	2.072.788
a. Terreinen en gebouwen		121.471		1.951.317		2.072.788
D. Toegestane investeringssubsidies		0		55.000		55.000

Jaarlijkse transacties

	2020	2021		2022	2023	2024	2025
	Gerealiseerd	Gerealiseerd	Te realiseren	Te realiseren	Te realiseren	Te realiseren	Te realiseren
I. UITGAVEN	102.977	18.494	1.635.072	371.245	0	0	0
B. Investerings in materiële vaste activa	102.977	18.494	1.580.072	371.245	0	0	0
1. Gemeenschapsgoederen en bedrijfsmatige materiële vaste activa	102.977	18.494	1.580.072	371.245	0	0	0
a. Terreinen en gebouwen	102.977	18.494	1.580.072	371.245	0	0	0
D. Toegestane investeringssubsidies	0	0	55.000	0	0	0	0

PRIO IP AP099: De stadskern is aantrekkelijk voor studenten

AP000099: De stadskern is aantrekkelijk voor studenten

	Reeds gerealiseerd		Nog te realiseren			Totaal
	Voor MJP	In MJP	Voor MJP	In MJP	Na MJP	
I. UITGAVEN	0	14.933	0	35.067	0	50.000
B. Investerings in materiële vaste activa	0	14.933	0	35.067	0	50.000
1. Gemeenschapsgoederen en bedrijfsmatige materiële vaste activa	0	14.933	0	35.067	0	50.000
a. Terreinen en gebouwen		14.933		35.067		50.000

Jaarlijkse transacties

	2020	2021		2022	2023	2024	2025
	Gerealiseerd	Gerealiseerd	Te realiseren	Te realiseren	Te realiseren	Te realiseren	Te realiseren
I. UITGAVEN	0	14.933	35.067	0	0	0	0
B. Investerings in materiële vaste activa	0	14.933	35.067	0	0	0	0
1. Gemeenschapsgoederen en bedrijfsmatige materiële vaste activa	0	14.933	35.067	0	0	0	0
a. Terreinen en gebouwen	0	14.933	35.067	0	0	0	0

PRIO IP AP103: Maatschappelijk draagvlak rond diversiteit, gelijke kansen en gezondheid
AP000103: Maatschappelijk draagvlak rond diversiteit, gelijke kansen en gezondheid

	Reeds gerealiseerd		Nog te realiseren			Totaal
	Voor MJP	In MJP	Voor MJP	In MJP	Na MJP	
I. UITGAVEN	0	4.740	0	0	0	4.740
A. Investerings in financiële vaste activa	0	4.740	0	0	0	4.740
4. Andere financiële vaste activa		4.740		0		4.740

Jaarlijkse transacties

	2020	2021		2022	2023	2024	2025
	Gerealiseerd	Gerealiseerd	Te realiseren	Te realiseren	Te realiseren	Te realiseren	Te realiseren
I. UITGAVEN	0	4.740	0	0	0	0	0
A. Investerings in financiële vaste activa	0	4.740	0	0	0	0	0
4. Andere financiële vaste activa	0	4.740	0	0	0	0	0

PRIO IP AP105: Ontmoetingsplaatsen creëren door bestaande ruimtes slim te gebruiken

AP000105: Ontmoetingsplaatsen creëren door bestaande ruimtes slim te gebruiken

	Reeds gerealiseerd		Nog te realiseren			Totaal
	Voor MJP	In MJP	Voor MJP	In MJP	Na MJP	
I. UITGAVEN	0	156.351	0	253.298	0	409.649
B. Investerings in materiële vaste activa	0	21.780	0	84.000	0	105.780
1. Gemeenschapsgoederen en bedrijfsmatige materiële vaste activa	0	21.780	0	84.000	0	105.780
a. Terreinen en gebouwen		21.780		84.000		105.780
C. Investerings in immateriële vaste activa		20.662		15.312		35.973
D. Toegestane investeringssubsidies		113.910		153.986		267.896

Jaarlijkse transacties

	2020	2021		2022	2023	2024	2025
	Gerealiseerd	Gerealiseerd	Te realiseren	Te realiseren	Te realiseren	Te realiseren	Te realiseren
I. UITGAVEN	98.982	57.369	253.298	0	0	0	0
B. Investerings in materiële vaste activa	21.780	0	84.000	0	0	0	0
1. Gemeenschapsgoederen en bedrijfsmatige materiële vaste activa	21.780	0	84.000	0	0	0	0
a. Terreinen en gebouwen	21.780	0	84.000	0	0	0	0
C. Investerings in immateriële vaste activa	0	20.662	15.312	0	0	0	0
D. Toegestane investeringssubsidies	77.202	36.707	153.986	0	0	0	0

PRIO IP AP108: Fysieke toegankelijkheid
AP000108: Fysieke toegankelijkheid

	Reeds gerealiseerd		Nog te realiseren			Totaal
	Voor MJP	In MJP	Voor MJP	In MJP	Na MJP	
I. UITGAVEN	0	166.438	0	601.957	0	768.395
B. Investerings in materiële vaste activa	0	166.438	0	591.957	0	758.395
1. Gemeenschapsgoederen en bedrijfsmatige materiële vaste activa	0	166.438	0	591.957	0	758.395
a. Terreinen en gebouwen		158.706		526.689		685.395
c. Roerende goederen		7.732		65.268		73.000
C. Investerings in immateriële vaste activa		0		10.000		10.000
II. ONTVANGSTEN	0	969.200	0	0	0	969.200
D. Investeringsubsidies en -schenkingen		969.200		0		969.200

Jaarlijkse transacties

	2020	2021		2022	2023	2024	2025
	Gerealiseerd	Gerealiseerd	Te realiseren	Te realiseren	Te realiseren	Te realiseren	Te realiseren
I. UITGAVEN	36.294	130.144	601.957	0	0	0	0
B. Investerings in materiële vaste activa	36.294	130.144	591.957	0	0	0	0
1. Gemeenschapsgoederen en bedrijfsmatige materiële vaste activa	36.294	130.144	591.957	0	0	0	0
a. Terreinen en gebouwen	36.294	122.412	526.689	0	0	0	0
c. Roerende goederen	0	7.732	65.268	0	0	0	0
C. Investerings in immateriële vaste activa	0	0	10.000	0	0	0	0
II. ONTVANGSTEN	272.000	697.200	0	0	0	0	0
D. Investeringsubsidies en -schenkingen	272.000	697.200	0	0	0	0	0

PRIO IP AP109: Toegankelijke dienstverlening
AP000109: Toegankelijke dienstverlening

	Reeds gerealiseerd		Nog te realiseren			Totaal
	Voor MJP	In MJP	Voor MJP	In MJP	Na MJP	
I. UITGAVEN	0	12.019	0	284.797	0	296.816
A. Investerings in financiële vaste activa	0	12.019	0	0	0	12.019
4. Andere financiële vaste activa		12.019		0		12.019
B. Investerings in materiële vaste activa	0	0	0	284.797	0	284.797
1. Gemeenschapsgoederen en bedrijfsmatige materiële vaste activa	0	0	0	284.797	0	284.797
a. Terreinen en gebouwen		0		260.597		260.597
c. Roerende goederen		0		24.200		24.200

Jaarlijkse transacties

	2020	2021		2022	2023	2024	2025
	Gerealiseerd	Gerealiseerd	Te realiseren	Te realiseren	Te realiseren	Te realiseren	Te realiseren
I. UITGAVEN	12.019	0	284.797	0	0	0	0
A. Investerings in financiële vaste activa	12.019	0	0	0	0	0	0
4. Andere financiële vaste activa	12.019	0	0	0	0	0	0
B. Investerings in materiële vaste activa	0	0	284.797	0	0	0	0
1. Gemeenschapsgoederen en bedrijfsmatige materiële vaste activa	0	0	284.797	0	0	0	0
a. Terreinen en gebouwen	0	0	260.597	0	0	0	0
c. Roerende goederen	0	0	24.200	0	0	0	0

PRIO IP AP110: Toegankelijke communicatie
AP000110: Toegankelijke communicatie

	Reeds gerealiseerd		Nog te realiseren			Totaal
	Voor MJP	In MJP	Voor MJP	In MJP	Na MJP	
I. UITGAVEN	0	0	0	396.430	0	396.430
B. Investerings in materiële vaste activa	0	0	0	396.430	0	396.430
1. Gemeenschapsgoederen en bedrijfsmatige materiële vaste activa	0	0	0	396.430	0	396.430
c. Roerende goederen		0		396.430		396.430

Jaarlijkse transacties

	2020	2021		2022	2023	2024	2025
	Gerealiseerd	Gerealiseerd	Te realiseren	Te realiseren	Te realiseren	Te realiseren	Te realiseren
I. UITGAVEN	0	0	396.430	0	0	0	0
B. Investerings in materiële vaste activa	0	0	396.430	0	0	0	0
1. Gemeenschapsgoederen en bedrijfsmatige materiële vaste activa	0	0	396.430	0	0	0	0
c. Roerende goederen	0	0	396.430	0	0	0	0

PRIO IP-AP000113: Investeren in geïntegreerde veiligheid

AP000113: Investeren in Geïntegreerde veiligheid

	Reeds gerealiseerd		Nog te realiseren			Totaal
	Voor MJP	In MJP	Voor MJP	In MJP	Na MJP	
I. UITGAVEN	0	0	0	328.763	0	328.763
B. Investeren in materiële vaste activa	0	0	0	328.763	0	328.763
1. Gemeenschapsgoederen en bedrijfsmatige materiële vaste activa	0	0	0	328.763	0	328.763
c. Roerende goederen		0		328.763		328.763

Jaarlijkse transacties

	2020	2021		2022	2023	2024	2025
	Gerealiseerd	Gerealiseerd	Te realiseren	Te realiseren	Te realiseren	Te realiseren	Te realiseren
I. UITGAVEN	0	0	0	328.763	0	0	0
B. Investeren in materiële vaste activa	0	0	0	328.763	0	0	0
1. Gemeenschapsgoederen en bedrijfsmatige materiële vaste activa	0	0	0	328.763	0	0	0
c. Roerende goederen	0	0	0	328.763	0	0	0

PRIO IP-AP000114: Investeren in afvalvrije stad
AP000114: Investeren in Afvalvrije stad

	Reeds gerealiseerd		Nog te realiseren			Totaal
	Voor MJP	In MJP	Voor MJP	In MJP	Na MJP	
I. UITGAVEN	0	0	0	1.066.271	0	1.066.271
B. Investeren in materiële vaste activa	0	0	0	1.066.271	0	1.066.271
1. Gemeenschapsgoederen en bedrijfsmatige materiële vaste activa	0	0	0	1.066.271	0	1.066.271
c. Roerende goederen		0		1.066.271		1.066.271

Jaarlijkse transacties

	2020	2021		2022	2023	2024	2025
	Gerealiseerd	Gerealiseerd	Te realiseren	Te realiseren	Te realiseren	Te realiseren	Te realiseren
I. UITGAVEN	0	0	0	509.771	361.667	184.833	10.000
B. Investeren in materiële vaste activa	0	0	0	509.771	361.667	184.833	10.000
1. Gemeenschapsgoederen en bedrijfsmatige materiële vaste activa	0	0	0	509.771	361.667	184.833	10.000
c. Roerende goederen	0	0	0	509.771	361.667	184.833	10.000

PRIO IP-AP000115: Investeren in patrimoniumonderhoud

AP000115: Investeren in Patrimoniumonderhoud

	Reeds gerealiseerd		Nog te realiseren			Totaal
	Voor MJP	In MJP	Voor MJP	In MJP	Na MJP	
I. UITGAVEN	0	0	0	6.291.890	0	6.291.890
B. Investeren in materiële vaste activa	0	0	0	6.291.890	0	6.291.890
1. Gemeenschapsgoederen en bedrijfsmatige materiële vaste activa	0	0	0	6.291.890	0	6.291.890
a. Terreinen en gebouwen	0	0	0	6.291.890	0	6.291.890
II. ONTVANGSTEN	0	0	0	23.599.470	0	23.599.470
B. Verkoop van materiële vaste activa	0	0	0	23.079.470	0	23.079.470
1. Gemeenschapsgoederen en bedrijfsmatige materiële vaste activa	0	0	0	211.900	0	211.900
a. Terreinen en gebouwen	0	0	0	211.900	0	211.900
2. Andere materiële vaste activa	0	0	0	22.867.570	0	22.867.570
a. Onroerende goederen	0	0	0	22.867.570	0	22.867.570
D. Investeringssubsidies en -schenkingen	0	0	0	520.000	0	520.000

Jaarlijkse transacties

	2020	2021		2022	2023	2024	2025
	Gerealiseerd	Gerealiseerd	Te realiseren	Te realiseren	Te realiseren	Te realiseren	Te realiseren
I. UITGAVEN	0	0	0	2.841.211	1.962.560	1.170.560	317.560
B. Investeren in materiële vaste activa	0	0	0	2.841.211	1.962.560	1.170.560	317.560
1. Gemeenschapsgoederen en bedrijfsmatige materiële vaste activa	0	0	0	2.841.211	1.962.560	1.170.560	317.560
a. Terreinen en gebouwen	0	0	0	2.841.211	1.962.560	1.170.560	317.560
II. ONTVANGSTEN	0	0	0	10.802.470	5.505.000	422.000	6.870.000
B. Verkoop van materiële vaste activa	0	0	0	10.802.470	4.985.000	422.000	6.870.000
1. Gemeenschapsgoederen en bedrijfsmatige materiële vaste activa	0	0	0	0	0	211.900	0
a. Terreinen en gebouwen	0	0	0	0	0	211.900	0
2. Andere materiële vaste activa	0	0	0	10.802.470	4.985.000	210.100	6.870.000
a. Onroerende goederen	0	0	0	10.802.470	4.985.000	210.100	6.870.000
D. Investeringssubsidies en -schenkingen	0	0	0	0	520.000	0	0

PRIO IP-AP000116: Investeren in beeldkwaliteit van de stad

AP000116: Investeren in Beeldkwaliteit van de stad

	Reeds gerealiseerd		Nog te realiseren			Totaal
	Voor MJP	In MJP	Voor MJP	In MJP	Na MJP	
I. UITGAVEN	0	0	0	80.000	0	80.000
B. Investeren in materiële vaste activa	0	0	0	80.000	0	80.000
1. Gemeenschapsgoederen en bedrijfsmatige materiële vaste activa	0	0	0	80.000	0	80.000
b. Wegen en andere infrastructuur		0		80.000		80.000

Jaarlijkse transacties

	2020	2021		2022	2023	2024	2025
	Gerealiseerd	Gerealiseerd	Te realiseren	Te realiseren	Te realiseren	Te realiseren	Te realiseren
I. UITGAVEN	0	0	0	40.000	20.000	10.000	10.000
B. Investeren in materiële vaste activa	0	0	0	40.000	20.000	10.000	10.000
1. Gemeenschapsgoederen en bedrijfsmatige materiële vaste activa	0	0	0	40.000	20.000	10.000	10.000
b. Wegen en andere infrastructuur	0	0	0	40.000	20.000	10.000	10.000

PRIO IP-AP000117: Investeren in bereikbaar centrum en deelgemeenten
AP000117: Investeren in Bereikbaar centrum en deelgemeenten

	Reeds gerealiseerd		Nog te realiseren			Totaal
	Voor MJP	In MJP	Voor MJP	In MJP	Na MJP	
I. UITGAVEN	0	0	0	1.901.275	0	1.901.275
B. Investeren in materiële vaste activa	0	0	0	1.901.275	0	1.901.275
1. Gemeenschapsgoederen en bedrijfsmatige materiële vaste activa	0	0	0	1.901.275	0	1.901.275
b. Wegen en andere infrastructuur		0		1.901.275		1.901.275

Jaarlijkse transacties

	2020	2021		2022	2023	2024	2025
	Gerealiseerd	Gerealiseerd	Te realiseren	Te realiseren	Te realiseren	Te realiseren	Te realiseren
I. UITGAVEN	0	0	0	425.000	600.000	426.275	450.000
B. Investeren in materiële vaste activa	0	0	0	425.000	600.000	426.275	450.000
1. Gemeenschapsgoederen en bedrijfsmatige materiële vaste activa	0	0	0	425.000	600.000	426.275	450.000
b. Wegen en andere infrastructuur	0	0	0	425.000	600.000	426.275	450.000

PRIO IP-AP000118: Investeren in een verkeersveilige stad voor iedere weggebruiker

AP000118: Investeren in Een verkeersveilige stad voor iedere weggebruiker

	Reeds gerealiseerd		Nog te realiseren			Totaal
	Voor MJP	In MJP	Voor MJP	In MJP	Na MJP	
I. UITGAVEN	0	0	0	11.863.631	0	11.863.631
B. Investerings in materiële vaste activa	0	0	0	11.863.631	0	11.863.631
1. Gemeenschapsgoederen en bedrijfsmatige materiële vaste activa	0	0	0	11.863.631	0	11.863.631
b. Wegen en andere infrastructuur		0		2.746.584		2.746.584
d. Leasing en soortgelijke rechten		0		9.117.047		9.117.047
II. ONTVANGSTEN	0	0	0	240.000	0	240.000
D. Investeringsubsidies en -schenkingen		0		240.000		240.000

Jaarlijkse transacties

	2020	2021		2022	2023	2024	2025
	Gerealiseerd	Gerealiseerd	Te realiseren	Te realiseren	Te realiseren	Te realiseren	Te realiseren
I. UITGAVEN	0	0	5.363.663	1.803.250	1.815.573	1.863.798	1.017.346
B. Investerings in materiële vaste activa	0	0	5.363.663	1.803.250	1.815.573	1.863.798	1.017.346
1. Gemeenschapsgoederen en bedrijfsmatige materiële vaste activa	0	0	5.363.663	1.803.250	1.815.573	1.863.798	1.017.346
b. Wegen en andere infrastructuur	0	0	0	864.904	877.227	925.452	79.000
d. Leasing en soortgelijke rechten	0	0	5.363.663	938.346	938.346	938.346	938.346
II. ONTVANGSTEN	0	0	0	60.000	60.000	60.000	60.000
D. Investeringsubsidies en -schenkingen	0	0	0	60.000	60.000	60.000	60.000

PRIO IP-AP000119: Investeren in parkeren in regie
AP000119: Investeren in Parkeren in regie

	Reeds gerealiseerd		Nog te realiseren			Totaal
	Voor MJP	In MJP	Voor MJP	In MJP	Na MJP	
I. UITGAVEN	0	0	0	2.137.896	0	2.137.896
B. Investeren in materiële vaste activa	0	0	0	2.137.896	0	2.137.896
1. Gemeenschapsgoederen en bedrijfsmatige materiële vaste activa	0	0	0	2.137.896	0	2.137.896
c. Roerende goederen		0		2.137.896		2.137.896

Jaarlijkse transacties

	2020	2021		2022	2023	2024	2025
	Gerealiseerd	Gerealiseerd	Te realiseren	Te realiseren	Te realiseren	Te realiseren	Te realiseren
I. UITGAVEN	0	0	0	1.257.896	370.000	350.000	160.000
B. Investeren in materiële vaste activa	0	0	0	1.257.896	370.000	350.000	160.000
1. Gemeenschapsgoederen en bedrijfsmatige materiële vaste activa	0	0	0	1.257.896	370.000	350.000	160.000
c. Roerende goederen	0	0	0	1.257.896	370.000	350.000	160.000

PRIO IP-AP000120: Investeren in duurzame vervoerswijzen

AP000120: Investeren in Duurzame vervoerswijzen

	Reeds gerealiseerd		Nog te realiseren			Totaal
	Voor MJP	In MJP	Voor MJP	In MJP	Na MJP	
I. UITGAVEN	0	0	0	25.280.479	0	25.280.479
B. Investerings in materiële vaste activa	0	0	0	24.430.479	0	24.430.479
1. Gemeenschapsgoederen en bedrijfsmatige materiële vaste activa	0	0	0	24.430.479	0	24.430.479
b. Wegen en andere infrastructuur				24.430.479		24.430.479
D. Toegestane investeringssubsidies		0		850.000		850.000
II. ONTVANGSTEN	0	0	0	10.302.500	0	10.302.500
B. Verkoop van materiële vaste activa	0	0	0	4.525.000	0	4.525.000
1. Gemeenschapsgoederen en bedrijfsmatige materiële vaste activa	0	0	0	4.525.000	0	4.525.000
b. Wegen en andere infrastructuur				4.525.000		4.525.000
D. Investeringssubsidies en -schenkingen		0		5.777.500		5.777.500

Jaarlijkse transacties

	2020	2021		2022	2023	2024	2025
	Gerealiseerd	Gerealiseerd	Te realiseren	Te realiseren	Te realiseren	Te realiseren	Te realiseren
I. UITGAVEN	0	0	0	6.059.982	13.756.497	3.189.000	2.275.000
B. Investerings in materiële vaste activa	0	0	0	6.059.982	12.906.497	3.189.000	2.275.000
1. Gemeenschapsgoederen en bedrijfsmatige materiële vaste activa	0	0	0	6.059.982	12.906.497	3.189.000	2.275.000
b. Wegen en andere infrastructuur	0	0	0	6.059.982	12.906.497	3.189.000	2.275.000
D. Toegestane investeringssubsidies	0	0	0	0	850.000	0	0
II. ONTVANGSTEN	0	0	0	4.177.500	2.125.000	2.500.000	1.500.000
B. Verkoop van materiële vaste activa	0	0	0	4.025.000	500.000	0	0
1. Gemeenschapsgoederen en bedrijfsmatige materiële vaste activa	0	0	0	4.025.000	500.000	0	0
b. Wegen en andere infrastructuur	0	0	0	4.025.000	500.000	0	0
D. Investeringssubsidies en -schenkingen	0	0	0	152.500	1.625.000	2.500.000	1.500.000

PRIO IP-AP000121: Investeren in een duidelijk, duurzaam en evenwichtig ruimtelijk kader
AP000121: Investeren in Een duidelijk, duurzaam en evenwichtig ruimtelijk kader

	Reeds gerealiseerd		Nog te realiseren			Totaal
	Voor MJP	In MJP	Voor MJP	In MJP	Na MJP	
I. UITGAVEN	0	0	0	12.062.955	0	12.062.955
B. Investeren in materiële vaste activa	0	0	0	12.062.955	0	12.062.955
1. Gemeenschapsgoederen en bedrijfsmatige materiële vaste activa	0	0	0	12.062.955	0	12.062.955
b. Wegen en andere infrastructuur				12.062.955		12.062.955
II. ONTVANGSTEN	0	0	0	7.100.757	0	7.100.757
B. Verkoop van materiële vaste activa	0	0	0	4.003.257	0	4.003.257
2. Andere materiële vaste activa	0	0	0	4.003.257	0	4.003.257
a. Onroerende goederen				4.003.257		4.003.257
D. Investeringssubsidies en -schenkingen		0		3.097.500		3.097.500

Jaarlijkse transacties

	2020	2021		2022	2023	2024	2025
	Gerealiseerd	Gerealiseerd	Te realiseren	Te realiseren	Te realiseren	Te realiseren	Te realiseren
I. UITGAVEN	0	0	0	4.036.502	2.508.576	3.441.076	2.076.800
B. Investeren in materiële vaste activa	0	0	0	4.036.502	2.508.576	3.441.076	2.076.800
1. Gemeenschapsgoederen en bedrijfsmatige materiële vaste activa	0	0	0	4.036.502	2.508.576	3.441.076	2.076.800
b. Wegen en andere infrastructuur	0	0	0	4.036.502	2.508.576	3.441.076	2.076.800
II. ONTVANGSTEN	0	0	0	2.350.757	2.750.000	2.000.000	0
B. Verkoop van materiële vaste activa	0	0	0	2.003.257	0	2.000.000	0
2. Andere materiële vaste activa	0	0	0	2.003.257	0	2.000.000	0
a. Onroerende goederen	0	0	0	2.003.257	0	2.000.000	0
D. Investeringssubsidies en -schenkingen	0	0	0	347.500	2.750.000	0	0

PRIO IP-AP000122: Investeren in regie in betaalbaar, anders en kwalitatief wonen voor alle doelgroepen
AP000122: Investeren in Regie in betaalbaar, anders en kwalitatief wonen voor alle doelgroepen

PRIO IP-AP000123: Investeren in Hasselt cultuurstad
AP000123: Investeren in Hasselt cultuurstad

	Reeds gerealiseerd		Nog te realiseren			Totaal
	Voor MJP	In MJP	Voor MJP	In MJP	Na MJP	
I. UITGAVEN	0	0	0	5.759.928	0	5.759.928
B. Investeren in materiële vaste activa	0	0	0	5.309.928	0	5.309.928
1. Gemeenschapsgoederen en bedrijfsmatige materiële vaste activa	0	0	0	5.309.928	0	5.309.928
a. Terreinen en gebouwen		0		5.309.928		5.309.928
D. Toegestane investeringssubsidies		0		450.000		450.000
II. ONTVANGSTEN	0	0	0	800.000	0	800.000
D. Investeringssubsidies en -schenkingen		0		800.000		800.000

Jaarlijkse transacties

	2020	2021		2022	2023	2024	2025
	Gerealiseerd	Gerealiseerd	Te realiseren	Te realiseren	Te realiseren	Te realiseren	Te realiseren
I. UITGAVEN	0	0	0	1.689.928	1.400.000	1.335.000	1.335.000
B. Investeren in materiële vaste activa	0	0	0	1.539.928	1.250.000	1.260.000	1.260.000
1. Gemeenschapsgoederen en bedrijfsmatige materiële vaste activa	0	0	0	1.539.928	1.250.000	1.260.000	1.260.000
a. Terreinen en gebouwen	0	0	0	1.539.928	1.250.000	1.260.000	1.260.000
D. Toegestane investeringssubsidies	0	0	0	150.000	150.000	75.000	75.000
II. ONTVANGSTEN	0	0	0	0	0	800.000	0
D. Investeringssubsidies en -schenkingen	0	0	0	0	0	800.000	0

PRIO IP-AP000124: Investeren in Toerisme is een economische speler en spelverdeler
AP000124: Investeren in Toerisme is een economische speler en spelverdeler

	Reeds gerealiseerd		Nog te realiseren			Totaal
	Voor MJP	In MJP	Voor MJP	In MJP	Na MJP	
I. UITGAVEN	0	0	0	15.000	0	15.000
B. Investeren in materiële vaste activa	0	0	0	15.000	0	15.000
1. Gemeenschapsgoederen en bedrijfsmatige materiële vaste activa	0	0	0	15.000	0	15.000
c. Roerende goederen		0		15.000		15.000

Jaarlijkse transacties

	2020	2021		2022	2023	2024	2025
	Gerealiseerd	Gerealiseerd	Te realiseren	Te realiseren	Te realiseren	Te realiseren	Te realiseren
I. UITGAVEN	0	0	0	15.000	0	0	0
B. Investeren in materiële vaste activa	0	0	0	15.000	0	0	0
1. Gemeenschapsgoederen en bedrijfsmatige materiële vaste activa	0	0	0	15.000	0	0	0
c. Roerende goederen	0	0	0	15.000	0	0	0

PRIO IP-AP000125: Investeren in Actieve stad

AP000125: Investeren in Actieve stad

	Reeds gerealiseerd		Nog te realiseren			Totaal
	Voor MJP	In MJP	Voor MJP	In MJP	Na MJP	
I. UITGAVEN	0	0	0	10.338.192	0	10.338.192
B. Investeren in materiële vaste activa	0	0	0	6.326.787	0	6.326.787
1. Gemeenschapsgoederen en bedrijfsmatige materiële vaste activa	0	0	0	6.326.787	0	6.326.787
a. Terreinen en gebouwen				6.326.787		6.326.787
D. Toegestane investeringssubsidies		0		4.011.405		4.011.405
II. ONTVANGSTEN	0	0	0	3.606.039	0	3.606.039
D. Investeringsubsidies en -schenkingen		0		3.606.039		3.606.039

Jaarlijkse transacties

	2020	2021		2022	2023	2024	2025
	Gerealiseerd	Gerealiseerd	Te realiseren	Te realiseren	Te realiseren	Te realiseren	Te realiseren
I. UITGAVEN	0	0	0	6.279.492	2.078.700	865.000	1.115.000
B. Investeren in materiële vaste activa	0	0	0	3.776.787	1.200.000	550.000	800.000
1. Gemeenschapsgoederen en bedrijfsmatige materiële vaste activa	0	0	0	3.776.787	1.200.000	550.000	800.000
a. Terreinen en gebouwen	0	0	0	3.776.787	1.200.000	550.000	800.000
D. Toegestane investeringssubsidies	0	0	0	2.502.705	878.700	315.000	315.000
II. ONTVANGSTEN	0	0	0	2.206.039	600.000	800.000	0
D. Investeringsubsidies en -schenkingen	0	0	0	2.206.039	600.000	800.000	0

PRIO IP-AP000126: Investeren in Uitvoering van het burgemeestersconvenant
AP000126: Investeren in Uitvoering van het burgemeestersconvenant

	Reeds gerealiseerd		Nog te realiseren			Totaal
	Voor MJP	In MJP	Voor MJP	In MJP	Na MJP	
I. UITGAVEN	0	0	0	4.232.979	0	4.232.979
B. Investeren in materiële vaste activa	0	0	0	4.232.979	0	4.232.979
1. Gemeenschapsgoederen en bedrijfsmatige materiële vaste activa	0	0	0	4.232.979	0	4.232.979
a. Terreinen en gebouwen				4.232.979		4.232.979
II. ONTVANGSTEN	0	0	0	580.300	0	580.300
D. Investeringssubsidies en -schenkingen		0		580.300		580.300

Jaarlijkse transacties

	2020	2021		2022	2023	2024	2025
	Gerealiseerd	Gerealiseerd	Te realiseren	Te realiseren	Te realiseren	Te realiseren	Te realiseren
I. UITGAVEN	0	0	0	1.697.979	1.155.000	1.005.000	375.000
B. Investeren in materiële vaste activa	0	0	0	1.697.979	1.155.000	1.005.000	375.000
1. Gemeenschapsgoederen en bedrijfsmatige materiële vaste activa	0	0	0	1.697.979	1.155.000	1.005.000	375.000
a. Terreinen en gebouwen	0	0	0	1.697.979	1.155.000	1.005.000	375.000
II. ONTVANGSTEN	0	0	0	132.300	88.000	360.000	0
D. Investeringssubsidies en -schenkingen	0	0	0	132.300	88.000	360.000	0

PRIO IP-AP000127: Investeren in Behouden, verbeteren en uitbreiden van onze natuur en biodiversiteit

AP000127: Investeren in Behouden, verbeteren en uitbreiden van onze natuur en biodiversiteit

	Reeds gerealiseerd		Nog te realiseren			Totaal
	Voor MJP	In MJP	Voor MJP	In MJP	Na MJP	
I. UITGAVEN	0	0	0	3.642.030	0	3.642.030
B. Investeren in materiële vaste activa	0	0	0	3.510.030	0	3.510.030
1. Gemeenschapsgoederen en bedrijfsmatige materiële vaste activa	0	0	0	3.510.030	0	3.510.030
a. Terreinen en gebouwen				3.510.030		3.510.030
D. Toegestane investeringssubsidies		0		132.000		132.000
II. ONTVANGSTEN	0	0	0	5.000	0	5.000
D. Investeringsubsidies en -schenkingen		0		5.000		5.000

Jaarlijkse transacties

	2020	2021		2022	2023	2024	2025
	Gerealiseerd	Gerealiseerd	Te realiseren	Te realiseren	Te realiseren	Te realiseren	Te realiseren
I. UITGAVEN	0	0	0	2.817.450	593.580	115.500	115.500
B. Investeren in materiële vaste activa	0	0	0	2.784.450	560.580	82.500	82.500
1. Gemeenschapsgoederen en bedrijfsmatige materiële vaste activa	0	0	0	2.784.450	560.580	82.500	82.500
a. Terreinen en gebouwen	0	0	0	2.784.450	560.580	82.500	82.500
D. Toegestane investeringssubsidies	0	0	0	33.000	33.000	33.000	33.000
II. ONTVANGSTEN	0	0	0	5.000	0	0	0
D. Investeringsubsidies en -schenkingen	0	0	0	5.000	0	0	0

PRIO IP-AP000128: Investeren in Betrokkenheid inwoners en ondernemers vergroten
AP000128: Investeren in Betrokkenheid inwoners en ondernemers vergroten

PRIO IP-AP000129: Investeren in Duurzame stadsorganisatie
AP000129: Investeren in Duurzame stadsorganisatie

	Reeds gerealiseerd		Nog te realiseren			Totaal
	Voor MJP	In MJP	Voor MJP	In MJP	Na MJP	
I. UITGAVEN	0	0	0	552.037	0	552.037
C. Investeren in immateriële vaste activa		0		552.037		552.037

Jaarlijkse transacties

	2020	2021		2022	2023	2024	2025
	Gerealiseerd	Gerealiseerd	Te realiseren	Te realiseren	Te realiseren	Te realiseren	Te realiseren
I. UITGAVEN	0	0	0	403.464	148.574	0	0
C. Investeren in immateriële vaste activa	0	0	0	403.464	148.574	0	0

PRIO IP-AP000130: Investeren in Hasselt is een Smart City

AP000130: Investeren in Hasselt is een Smart City

	Reeds gerealiseerd		Nog te realiseren			Totaal
	Voor MJP	In MJP	Voor MJP	In MJP	Na MJP	
I. UITGAVEN	0	0	0	193.000	0	193.000
B. Investeren in materiële vaste activa	0	0	0	193.000	0	193.000
1. Gemeenschapsgoederen en bedrijfsmatige materiële vaste activa	0	0	0	193.000	0	193.000
c. Roerende goederen		0		193.000		193.000

Jaarlijkse transacties

	2020	2021		2022	2023	2024	2025
	Gerealiseerd	Gerealiseerd	Te realiseren	Te realiseren	Te realiseren	Te realiseren	Te realiseren
I. UITGAVEN	0	0	0	155.500	37.500	0	0
B. Investeren in materiële vaste activa	0	0	0	155.500	37.500	0	0
1. Gemeenschapsgoederen en bedrijfsmatige materiële vaste activa	0	0	0	155.500	37.500	0	0
c. Roerende goederen	0	0	0	155.500	37.500	0	0

PRIO IP-AP000131: Investeren in Vereenvoudiging en digitalisering van de administratieve processen
AP000131: Investeren in Vereenvoudiging en digitalisering van de administratieve processen

	Reeds gerealiseerd		Nog te realiseren			Totaal
	Voor MJP	In MJP	Voor MJP	In MJP	Na MJP	
I. UITGAVEN	0	0	0	1.947.836	0	1.947.836
B. Investerings in materiële vaste activa	0	0	0	1.947.836	0	1.947.836
1. Gemeenschapsgoederen en bedrijfsmatige materiële vaste activa	0	0	0	1.947.836	0	1.947.836
c. Roerende goederen				1.947.836		1.947.836
II. ONTVANGSTEN	0	0	0	6.250	0	6.250
D. Investeringsubsidies en -schenkingen		0		6.250		6.250

Jaarlijkse transacties

	2020	2021		2022	2023	2024	2025
	Gerealiseerd	Gerealiseerd	Te realiseren	Te realiseren	Te realiseren	Te realiseren	Te realiseren
I. UITGAVEN	0	0	0	1.897.836	50.000	0	0
B. Investerings in materiële vaste activa	0	0	0	1.897.836	50.000	0	0
1. Gemeenschapsgoederen en bedrijfsmatige materiële vaste activa	0	0	0	1.897.836	50.000	0	0
c. Roerende goederen	0	0	0	1.897.836	50.000	0	0
II. ONTVANGSTEN	0	0	0	6.250	0	0	0
D. Investeringsubsidies en -schenkingen	0	0	0	6.250	0	0	0

PRIO IP-AP000132: Investeren in Een gezond financieel beleid
AP000132: Investeren in Een gezond financieel beleid

	Reeds gerealiseerd		Nog te realiseren			Totaal
	Voor MJP	In MJP	Voor MJP	In MJP	Na MJP	
I. UITGAVEN	0	0	0	2.489.790	0	2.489.790
B. Investerings in materiële vaste activa	0	0	0	1.254.535	0	1.254.535
1. Gemeenschapsgoederen en bedrijfsmatige materiële vaste activa	0	0	0	1.254.535	0	1.254.535
a. Terreinen en gebouwen		0		324.752		324.752
b. Wegen en andere infrastructuur		0		929.784		929.784
D. Toegestane investeringssubsidies		0		1.235.254		1.235.254

Jaarlijkse transacties

	2020	2021		2022	2023	2024	2025
	Gerealiseerd	Gerealiseerd	Te realiseren	Te realiseren	Te realiseren	Te realiseren	Te realiseren
I. UITGAVEN	0	0	0	1.720.815	305.000	286.330	177.645
B. Investerings in materiële vaste activa	0	0	0	1.120.535	0	84.000	50.000
1. Gemeenschapsgoederen en bedrijfsmatige materiële vaste activa	0	0	0	1.120.535	0	84.000	50.000
a. Terreinen en gebouwen	0	0	0	324.752	0	0	0
b. Wegen en andere infrastructuur	0	0	0	795.784	0	84.000	50.000
D. Toegestane investeringssubsidies	0	0	0	600.279	305.000	202.330	127.645

PRIO IP-AP000133: Investeren in Efficiënte en kwalitatieve dienstverlenende processen
AP000133: Investeren in Efficiënte en kwalitatieve dienstverlenende processen

	Reeds gerealiseerd		Nog te realiseren			Totaal
	Voor MJP	In MJP	Voor MJP	In MJP	Na MJP	
I. UITGAVEN	0	0	0	3.379.846	0	3.379.846
B. Investeren in materiële vaste activa	0	0	0	3.379.846	0	3.379.846
1. Gemeenschapsgoederen en bedrijfsmatige materiële vaste activa	0	0	0	3.379.846	0	3.379.846
c. Roerende goederen		0		3.379.846		3.379.846

Jaarlijkse transacties

	2020	2021		2022	2023	2024	2025
	Gerealiseerd	Gerealiseerd	Te realiseren	Te realiseren	Te realiseren	Te realiseren	Te realiseren
I. UITGAVEN	0	0	0	1.529.846	640.000	710.000	500.000
B. Investeren in materiële vaste activa	0	0	0	1.529.846	640.000	710.000	500.000
1. Gemeenschapsgoederen en bedrijfsmatige materiële vaste activa	0	0	0	1.529.846	640.000	710.000	500.000
c. Roerende goederen	0	0	0	1.529.846	640.000	710.000	500.000

PRIO IP-AP000134: Investeren in Hasselt is toonaangevend op vlak van onderwijs
AP000134: Investeren in Hasselt is toonaangevend op vlak van onderwijs

	Reeds gerealiseerd		Nog te realiseren			Totaal
	Voor MJP	In MJP	Voor MJP	In MJP	Na MJP	
I. UITGAVEN	0	0	0	4.078.117	0	4.078.117
B. Investerings in materiële vaste activa	0	0	0	4.078.117	0	4.078.117
1. Gemeenschapsgoederen en bedrijfsmatige materiële vaste activa	0	0	0	4.078.117	0	4.078.117
a. Terreinen en gebouwen	0	0	0	4.078.117	0	4.078.117
II. ONTVANGSTEN	0	0	0	1.339.750	0	1.339.750
D. Investeringsubsidies en -schenkingen	0	0	0	1.339.750	0	1.339.750

Jaarlijkse transacties

	2020	2021		2022	2023	2024	2025
	Gerealiseerd	Gerealiseerd	Te realiseren	Te realiseren	Te realiseren	Te realiseren	Te realiseren
I. UITGAVEN	0	0	0	1.228.646	1.074.207	80.264	1.695.000
B. Investerings in materiële vaste activa	0	0	0	1.228.646	1.074.207	80.264	1.695.000
1. Gemeenschapsgoederen en bedrijfsmatige materiële vaste activa	0	0	0	1.228.646	1.074.207	80.264	1.695.000
a. Terreinen en gebouwen	0	0	0	1.228.646	1.074.207	80.264	1.695.000
II. ONTVANGSTEN	0	0	0	39.750	0	0	1.300.000
D. Investeringsubsidies en -schenkingen	0	0	0	39.750	0	0	1.300.000

PRIO IP-AP000135: Investeren in De Hasselaar, onze zorg
AP000135: Investeren in De Hasselaar, onze zorg

	Reeds gerealiseerd		Nog te realiseren			Totaal
	Voor MJP	In MJP	Voor MJP	In MJP	Na MJP	
I. UITGAVEN	0	0	0	276.900	0	276.900
B. Investeren in materiële vaste activa	0	0	0	276.900	0	276.900
1. Gemeenschapsgoederen en bedrijfsmatige materiële vaste activa	0	0	0	276.900	0	276.900
a. Terreinen en gebouwen		0		276.900		276.900

Jaarlijkse transacties

	2020	2021		2022	2023	2024	2025
	Gerealiseerd	Gerealiseerd	Te realiseren	Te realiseren	Te realiseren	Te realiseren	Te realiseren
I. UITGAVEN	0	0	0	251.900	12.500	6.250	6.250
B. Investeren in materiële vaste activa	0	0	0	251.900	12.500	6.250	6.250
1. Gemeenschapsgoederen en bedrijfsmatige materiële vaste activa	0	0	0	251.900	12.500	6.250	6.250
a. Terreinen en gebouwen	0	0	0	251.900	12.500	6.250	6.250

PRIO IP-AP000136: Investeren in Solidair Hasselt
AP000136: Investeren in Solidair Hasselt

	Reeds gerealiseerd		Nog te realiseren			Totaal
	Voor MJP	In MJP	Voor MJP	In MJP	Na MJP	
I. UITGAVEN	0	0	0	1.964.964	0	1.964.964
B. Investerings in materiële vaste activa	0	0	0	1.964.964	0	1.964.964
1. Gemeenschapsgoederen en bedrijfsmatige materiële vaste activa	0	0	0	1.964.964	0	1.964.964
a. Terreinen en gebouwen	0	0	0	1.964.964	0	1.964.964
II. ONTVANGSTEN	0	0	0	280.000	0	280.000
D. Investeringssubsidies en -schenkingen	0	0	0	280.000	0	280.000

Jaarlijkse transacties

	2020	2021		2022	2023	2024	2025
	Gerealiseerd	Gerealiseerd	Te realiseren	Te realiseren	Te realiseren	Te realiseren	Te realiseren
I. UITGAVEN	0	0	0	78.832	1.412.409	473.723	0
B. Investerings in materiële vaste activa	0	0	0	78.832	1.412.409	473.723	0
1. Gemeenschapsgoederen en bedrijfsmatige materiële vaste activa	0	0	0	78.832	1.412.409	473.723	0
a. Terreinen en gebouwen	0	0	0	78.832	1.412.409	473.723	0
II. ONTVANGSTEN	0	0	0	0	0	280.000	0
D. Investeringssubsidies en -schenkingen	0	0	0	0	0	280.000	0

PRIO IP-AP000137: Investeren in Inclusief Hasselt: we stimuleren ontmoeting, participatie en ondersteuning voor elke H
AP000137: Investeren in Inclusief Hasselt: we stimuleren ontmoeting, participatie en ondersteuning voor elke H

	Reeds gerealiseerd		Nog te realiseren			Totaal
	Voor MJP	In MJP	Voor MJP	In MJP	Na MJP	
I. UITGAVEN	0	0	0	1.108.570	0	1.108.570
B. Investerings in materiële vaste activa	0	0	0	988.570	0	988.570
1. Gemeenschapsgoederen en bedrijfsmatige materiële vaste activa	0	0	0	988.570	0	988.570
c. Roerende goederen		0		988.570		988.570
D. Toegestane investeringssubsidies		0		120.000		120.000

Jaarlijkse transacties

	2020	2021		2022	2023	2024	2025
	Gerealiseerd	Gerealiseerd	Te realiseren	Te realiseren	Te realiseren	Te realiseren	Te realiseren
I. UITGAVEN	0	0	0	363.000	507.570	158.000	80.000
B. Investerings in materiële vaste activa	0	0	0	333.000	477.570	128.000	50.000
1. Gemeenschapsgoederen en bedrijfsmatige materiële vaste activa	0	0	0	333.000	477.570	128.000	50.000
c. Roerende goederen	0	0	0	333.000	477.570	128.000	50.000
D. Toegestane investeringssubsidies	0	0	0	30.000	30.000	30.000	30.000

PRIO IP-AP000138: Investeren in Inspraak en betrokkenheid

AP000138: Investeren in Inspraak en betrokkenheid

	Reeds gerealiseerd		Nog te realiseren			Totaal
	Voor MJP	In MJP	Voor MJP	In MJP	Na MJP	
I. UITGAVEN	0	0	0	1.806.000	0	1.806.000
B. Investerings in materiële vaste activa	0	0	0	1.306.000	0	1.306.000
1. Gemeenschapsgoederen en bedrijfsmatige materiële vaste activa	0	0	0	1.306.000	0	1.306.000
a. Terreinen en gebouwen		0		1.306.000		1.306.000
D. Toegestane investeringssubsidies		0		500.000		500.000

Jaarlijkse transacties

	2020	2021		2022	2023	2024	2025
	Gerealiseerd	Gerealiseerd	Te realiseren	Te realiseren	Te realiseren	Te realiseren	Te realiseren
I. UITGAVEN	0	0	0	571.000	125.000	665.000	445.000
B. Investerings in materiële vaste activa	0	0	0	446.000	0	540.000	320.000
1. Gemeenschapsgoederen en bedrijfsmatige materiële vaste activa	0	0	0	446.000	0	540.000	320.000
a. Terreinen en gebouwen	0	0	0	446.000	0	540.000	320.000
D. Toegestane investeringssubsidies	0	0	0	125.000	125.000	125.000	125.000

PRIO IP-AP000139: Investeren in Integraal toegankelijk Hasselt

AP000139: Investeren in Integraal toegankelijk Hasselt

	Reeds gerealiseerd		Nog te realiseren			Totaal
	Voor MJP	In MJP	Voor MJP	In MJP	Na MJP	
I. UITGAVEN	0	0	0	2.614.000	0	2.614.000
B. Investerings in materiële vaste activa	0	0	0	2.614.000	0	2.614.000
1. Gemeenschapsgoederen en bedrijfsmatige materiële vaste activa	0	0	0	2.614.000	0	2.614.000
a. Terreinen en gebouwen	0	0	0	2.614.000	0	2.614.000
II. ONTVANGSTEN	0	0	0	795.800	0	795.800
D. Investeringsubsidies en -schenkingen	0	0	0	795.800	0	795.800

Jaarlijkse transacties

	2020	2021		2022	2023	2024	2025
	Gerealiseerd	Gerealiseerd	Te realiseren	Te realiseren	Te realiseren	Te realiseren	Te realiseren
I. UITGAVEN	0	0	0	1.259.000	1.215.000	70.000	70.000
B. Investerings in materiële vaste activa	0	0	0	1.259.000	1.215.000	70.000	70.000
1. Gemeenschapsgoederen en bedrijfsmatige materiële vaste activa	0	0	0	1.259.000	1.215.000	70.000	70.000
a. Terreinen en gebouwen	0	0	0	1.259.000	1.215.000	70.000	70.000
II. ONTVANGSTEN	0	0	0	795.800	0	0	0
D. Investeringsubsidies en -schenkingen	0	0	0	795.800	0	0	0

PRIO IP01: Hasselt een actieve stad

AP000056: Topsportstad

AP000057: Toegankelijk sporten in wijken en deelgemeenten

PRIO IP02: Hasselt een afvalvrije stad

AP000008: Nultolerantie voor zwerfvuil

AP000010: Hasselt hanteert een afvalsorteerbeleid met bijzondere aandacht voor binnenstad en evenementen

PRIO IP03: Hasselt een cultuurstad

AP000049: Hasselt kunstenstad door o.a. te investeren in culturele infrastructuur

AP000050: Hasselt laten uitgroeien tot kunst - en erfgoedstad

AP000052: Vrijetijdsparticipatie in wijken en deelgemeenten

AP000053: Hasselt is de toeristische uitvalsbasis voor de regio

PRIO IP04: Hasselt is toonaangevend op vlak van onderwijs

AP000085: Maximale onderwijskansen en kinderopvang garanderen

PRIO IP05: Hasselt zet in op automatisatie en digitalisering

AP000064: Slimme, creatieve en innovatieve oplossingen voor stadsuitdagingen

AP000066: Stadskern van de 21ste eeuw

AP000068: Slimme en meetbare mobiliteit

AP000073: Afstemming backoffice-systemen in één geïntegreerd systeem

AP000074: Digitaliseren van de administratieve processen

AP000080: Klant (intern/extern) staat centraal

AP000081: Processen in kaart brengen en overbodige schakels vermijden

PRIO IP06: Hasselt zet in op citymarketing

AP000053: Hasselt is de toeristische uitvalsbasis voor de regio

AP000054: Hasselt zet in op citymarketing

PRIO IP07: Hasselt zet in op duurzaamheid en groen

AP000023: Fietsboost

AP000025: Elektrische wagen promoten

AP000027: Groeien: waar en hoe?

AP000058: Uitstoot CO2 verminderen met \geq 40% tegen 2030

AP000059: Maatregelen om de stedelijke infrastructuur aan te passen a/d effecten van het veranderd klimaat

AP000060: Meer groen en blauw i.f.v. klimaat en gezondheid

AP000061: Verbinden natuurgebieden, behoud en uitbreiding natuur en bos

PRIO IP08: Hasselt zet in op parkeren in regie

AP000021: P & R

AP000022: Autoluw maken kernen

PRIO IP09: Inclusief Hasselt: we stimuleren ontmoeting, participatie en ondersteuning voor elke Hasselaar

AP000035: Zorgen voor betaalbaar wonen en woonkwaliteit

AP000041: Oog voor sociale en duurzame economie

AP000063: Betrokkenheid van inwoners, bedrijven, organisaties bij natuur vergroten

AP000077: Transparant en efficiënt beheer

AP000087: Maatschappelijk draagvlak creëren rond kwetsbaarheid

AP000088: Optimale coördinatie, organisatie en toegankelijkheid van gezondheidspreventie en gezondheidszorg

AP000089: Garanderen van voldoende, kwaliteitsvolle, ondersteunende (woon)zorgvormen

AP000091: Een dementievriendelijke stad

AP000092: We dragen zorg voor dieren

AP000094: Waarborgen van sociale grondrechten

AP000097: Bestrijden armoede

AP000098: We maken de stad aantrekkelijk voor jonge gezinnen

AP000099: De stadskern is aantrekkelijk voor studenten

AP000103: Maatschappelijk draagvlak rond diversiteit, gelijke kansen en gezondheid

AP000105: Ontmoetingsplaatsen creëren door bestaande ruimtes slim te gebruiken

PRIO IP10: Integraal toegankelijk Hasselt

AP000004: Noodplanning

AP000007: Samenwerking met alle actoren

AP000016: Opmaken bereikbaarheidsplan

AP000018: Veilige schoolomgevingen

AP000019: Veilige fiets- en voetpaden

AP000020: Snelheidsplan/regime

AP000108: Fysieke toegankelijkheid

AP000109: Toegankelijke dienstverlening

AP000110: Toegankelijke communicatie

PRIO IP11: Openbaar patrimonium (gebouwen, wegen, riolering, fundering, voet- en fietspaden)

AP000012: Snelle en transparante opvolging van kleine herstellingen

AP000013: Actief patrimoniumbeheer (afstootbeleid, eenduidige regelgeving, gedeeld gebruik)

AP000014: Bestrijding straatvervuiling zoals overtollige containers, borden,...

AP000027: Groeien: waar en hoe?

AP000029: Detailhandelsvisie

AP000031: Ruimte voor ondernemen

AP000032: Actief leegstandsbeleid als opportuniteit

Andere gebruikte dossiers op dit rapport:

Nog te realiseren in MJP:

MJP_HERZIENING_5_BEGINKREDIET_2022 2021: Alg. 257887

Reeds gerealiseerd in MJP:

JR_ORIGINEEL_2020 2020: Budg. 322544 Alg. 4040459740

Q_ORIGINEEL_2021_Q3 2021: Budg. 388946 Alg. 4042375087

T4: Evolutie van de financiële schulden

2020-2025

Journalvolnummers: 257887

Stad Hasselt (0207.466.964)

Limburgplein 1, 3500 Hasselt

Algemeen directeur: Koen Deconinck

OCMW Hasselt (0212.216.402)

Limburgplein 1A, 3500 Hasselt

Financieel directeur: Rudi Roosen

Financiële schulden op 31 december	2020	2021	2022	2023	2024	2025
A. Financiële schulden op lange termijn	143.691.251	139.325.995	143.327.880	146.796.088	134.125.784	113.969.191
1. Financiële schulden op 1 januari	151.706.238	143.691.251	139.325.995	143.327.880	146.796.088	134.125.784
2. Nieuwe leningen	300.000	11.336.015	14.099.971	25.985.171	950.971	2.938.346
3. Aflossingen	-165.000	-6.146.000	-500.000	-13.750.000	-5.500.000	-15.650.000
4. Overboekingen	-8.149.987	-8.820.819	-9.598.086	-8.766.963	-8.121.275	-7.444.939
5. Andere mutaties		-734.452				
B. Financiële schulden op lange termijn die binnen het jaar vervallen	8.148.288	8.820.820	9.598.087	8.766.963	8.121.275	7.444.939
1. Financiële schulden op 1 januari	9.028.098	8.148.288	8.820.820	9.598.087	8.766.963	8.121.275
2. Aflossingen	-9.029.797	-8.882.740	-8.820.819	-9.598.086	-8.766.963	-8.121.275
3. Overboekingen	8.149.987	8.820.819	9.598.086	8.766.963	8.121.275	7.444.939
4. Andere mutaties		734.452				
C. Financiële schulden op korte termijn	3.126.000					
Totaal financiële schulden	154.965.539	148.146.814	152.925.966	155.563.051	142.247.059	121.414.130

Andere gebruikte dossiers op dit rapport:

Meerjarenplan:

MJP_HERZIENING_5_BEGINKREDIET_2022 2021: Alg. 257887

Jaarrekeningen:

JR_ORIGINEEL_2020 2020: Budg. 322544 Alg. 4040459740

3.5 Financiële risico's

Deze rubriek bevat een update van de financiële risico's op het moment van de opmaak van deze aanpassing meerjarenplan.

Risico's inzake het schuldbeheer

Toestand van de schuldportefeuille van de STAD:

In functie van de lopende leningen was de uitstaande schuld per 31/12/2021: 103.703.246,39 euro en is als volgt samengesteld:

Rentevoet	Aantal leningen	Uitstaande schuld
Vast	31	96.876.865,45
Variabel	3	6.826.380,94
Totaal	34	103.703.246,39

Deze schuld bestaat voor een groot deel uit leningen die de stad aangegaan is voor derden, de zogenaamde doorgeefleningen. Volgend overzicht geeft de uitstaande schuld weer van de leningen ten laste van de stad en deze doorgeefleningen:

Lening	Uitstaande schuld	%
Ten laste van de Stad	59.818.011,49	57,68%
Ten laste van kerkfabrieken	1.339.011,41	1,29%
Ten laste van het AGB	42.546.223,49	41,03%
Totaal	103.703.246,39	100,00%

Naast klassieke leningen met periodieke kapitaalsaflossingen financiert de stad zich ook met Thesauriebewijzen en Medium Term Notes:

Lening	Uitstaande schuld	%
Klassieke leningen	52.203.246,39	50,34%
Medium Term Notes	51.500.000,00	49,66%
Thesauriebewijzen	0,00	0,00%
Totaal	103.703.246,39	100,00%

Thesauriebewijzen en Medium Term Notes

Als alternatief voor een klassieke banklening financierde de stad zich ook via de uitgifte van thesauriebewijzen. De keuze hiervoor is meestal omwille van de voordeligere rentevoeten, maar kan ook ter diversificatie van de schuldportefeuille zijn.

De stad kan zowel thesauriebewijzen op korte termijn (maximum 1 jaar) als op (middel)lange termijn uitgeven. In dit laatste geval spreken we over Medium Term Notes.

Eventuele risico's hieraan verbonden kunnen een herfinancieringsrisico of een renterisico zijn. Momenteel zijn er echter nog geen aanwijzingen dat herfinanciering met thesauriebewijzen moeilijk zou zijn of dat er een onmiddellijke rentestijging in het vooruitzicht is.

Indien nodig zullen er gepaste maatregelen genomen worden om deze risico's in te perken. Zo kan er bijvoorbeeld een back-up-lijn aangegaan worden of kan op de vervaldag een omzetting naar een andere financieringsvorm gebeuren die op dat moment het meest aangewezen is zoals een omzetting naar een klassieke lening op lange termijn of naar een thesauriebewijs op (middel)lange termijn.

Thesauriebewijzen op korte termijn

De financiering van de doorgeeflening aan het Autonoom Gemeentebedrijf Stadsontwikkeling Hasselt voor de aankoop van de brandweerkazerne (voor een initieel bedrag van 4.350.000 euro) gebeurt door uitgifte van kortlopende thesauriebewijzen.

→ Per 31/12/2021 bedraagt de uitstaande schuld hiervan 0,00 euro.

In de loop van 2021 werd gekozen om de uitgifte van deze kortlopende thesauriebewijzen stop te zetten. De stad zal zodoende de resterende uitstaande schuld integraal terugbetalen zonder hiervoor een nieuwe herfinanciering met kortlopende thesauriebewijzen aan te gaan.

De doorgeeflening aan het Autonoom Gemeentebedrijf Stadsontwikkeling Hasselt zal omgezet worden van een doorgeeflening naar een toegestane renteloze lening.

In 2025 is voorzien dat deze toegestane lening volledig terugbetaald wordt door het AGB. Dit is ook zo opgenomen in ons meerjarenplan 2025 als een niet-periodieke terugvordering voor het dan nog openstaand bedrag van 2.568.718,40 euro.

Thesauriebewijzen op (middel)lange termijn of Medium Term Notes

Per 31/12/2020 heeft de stad voor 51.500.000 euro aan Medium Term Notes uitstaan:

1. Eind 2013 werd voor een totaal bedrag van 70.000.000 euro kortlopende thesauriebewijzen omgezet naar Medium Term Notes.

Deze omzetting van kortlopende thesauriebewijzen naar langlopend krediet met vaste rentevoet kaderde in de periodieke optimalisatie van de schuldportefeuille. Om het risico van herfinanciering te spreiden werd voor verschillende looptijden gekozen.

Volgende uitgiften werden gerealiseerd:

Looptijd	Vervaldag	Bedrag	Rentevoet
6 jaar	29/11/2019	18.500.000 euro	1,990%
10 jaar	29/11/2023	13.250.000 euro	3,204%
11 jaar	29/11/2024	5.000.000 euro	3,437%
12 jaar	29/11/2025	15.250.000 euro	3,668%
13 jaar	29/11/2026	14.250.000 euro	3,860%
15 jaar	29/11/2028	3.750.000 euro	4,205%
		70.000.000 euro	

Per **31/12/2021** is de resterende schuld van deze Medium Term Notes **51.500.000 euro**. In de planningsperiode 2020-2025 zijn hiervoor volgende niet-periodieke terugbetalingen voorzien:

2023 → 13.250.000 euro

2024 → 5.000.000 euro

2025 → 15.250.000 euro

Impact van de Medium Term Notes op de autofinancieringsmarge

De autofinancieringsmarge, zoals nu gedefinieerd, houdt enkel rekening met de periodieke leningsaflossingen. Bij enkel het gebruik van klassieke leningen levert dit, wat de evenwichtsverplichtingen betreft, een correcte voorstelling van zaken op.

Bij gebruik van andere financieringsvormen, zoals onze Medium Term Notes, kan het beeld echter vertekenen: de uiteindelijke aflossing van de schuld valt immers op een tijdstip dat niet meer binnen de planningsperiode van het meerjarenplan 2020-2025 valt en er worden geen tussentijdse kapitaalsaflossingen gedaan gezien het leningsbedrag op de vervaldag ineens moet terugbetaald worden. In dit geval worden deze aflossingen niet meegenomen in de berekening van de autofinancieringsmarge waardoor die eigenlijk een te positieve voorstelling van de investeringsmarge geeft.

Daarom wordt ook een gecorrigeerde autofinancieringsmarge berekend. Deze berekent wat de impact is indien 8% van de uitstaande schuld jaarlijks zou afgelost worden.

Zie rapport M2 “De staat van het financieel evenwicht” waarbij de autofinancieringsmarge en de gecorrigeerde autofinancieringsmarge weergegeven worden.

Nieuwe financieringen:

In de planningsperiode 2020-2025 zijn volgende nieuwe op te nemen leningen voorzien:

2022 → 13.000.000 euro

2023 → 25.000.000 euro

2025 → 2.000.000 euro

Het risico dat we hiervoor geen financiering kunnen vinden, achten wij klein gelet op onze ervaring uit het verleden alsook het feit dat bij enkele recente prijsvragen de grootbanken steeds een offerte indienden. In functie van de op dat ogenblik geldende marktvoorwaarden en de samenstelling van onze schuldportefeuille zal dan de keuze gemaakt worden voor een klassieke lening of andere financiering.

Toestand van de schuldportefeuille van het OCMW:

In functie van de lopende leningen was de uitstaande schuld per 31/12/2021: 39.312.936,98 euro en is als volgt samengesteld:

Soort lening	Aantal leningen	Uitstaande schuld
Vaste rentevoet	34	25.653.275,12
Variabele rentevoet	24	11.299.661,86
Obligatielening Juniperus	1	2.360.000,00
Totaal	70	39.312.936,98

Obligatielening Juniperus

In 2002 heeft de OCMW-raad beslist om een obligatie uit te geven voor 6.218.000 euro met een looptijd van 30 jaar en een vervaldag op 1/10/2032. Op 15 september 2015 heeft de raad beslist om de obligaties vervroegd in te kopen conform art 11 van het infomemorandum van de obligatie uitgifte. Door de diverse inkopen staat er per 31/12/2021 nog een bedrag van 2.360.000 euro open, maar ook in het meerjarenplan 2020-2025 zijn er budgetten voorzien voor verdere inkopen.

Risico's inzake het thesauriebeheer

Gezien de huidige rentepositie is er vanuit de banken een toenemende druk om de liquiditeiten op rekeningen zo laag mogelijk te houden. Zo hebben al onze bankiers ondertussen limieten op rekeningen vastgelegd: dit houdt in dat voor bedragen onder deze limieten geen intresten aangerekend worden maar voor bedragen boven deze limieten wel. Hierbij stellen wij vast dat deze limieten regelmatig bijgesteld worden waarbij het onvermijdelijk wordt om negatieve intresten te voorkomen.

Teneinde de aanrekening van deze negatieve intresten zoveel mogelijk te beperken hebben we één belegging op lange termijn gedaan en beleggen we cashoverschotten op korte termijn:

1. Belegging op lange termijn:

Dit is een belegging bij BELFIUS in Notes voor een bedrag van 5.000.000 euro op 6 jaar vanaf 30-08-2021:

- met een vaste jaarlijkse brutocoupon in de eerste helft van de looptijd aan 0,05% (Y1-Y3);
- en een variabele trimestriële brutocoupon over de 2^{de} helft van de looptijd op basis van de euribor 3 maanden en met een minimum van 0,10% en een maximum van 0,50% (Y4-Y6).

Bij de keuze van de belegging is rekening gehouden met:

- de looptijd;
- volledige terugbetaling op eindvervaldag;
- minstens een gegarandeerd minimum rendement;
- de mogelijkheid voorzien om indien de rente gedurende de looptijd van de belegging zou stijgen ook een verhoogd rendement te bekomen vanaf het 4^{de} jaar.

2. Beleggingen op korte termijn:

De liquiditeitoverschotten die we boven de limieten overhouden trachten we op korte termijn te beleggen. Dit doen we in CP-papier van andere overheden weliswaar aan een heel klein rendement van gemiddeld 0,03% en voor looptijden van 1 tot 3 maanden.

In de huidige rentetoestand, waarbij de rentevoeten zeer laag zijn en de banken zelf weinig behoeften hebben aan kapitalen, zijn de rendementen zelf dan ook zeer laag. Daarbij willen wij als stad geen risico beleggingen doen en enkel beleggen in producten met 100% kapitaalgarantie. De banken weten dit en doen ons dan slechts deze voorstellen die conform het MIFID-investeringsprofiel, wat voor ons een defensief profiel is, van de stad passen.

Risico's inzake de evolutie van de exploitatieontvangsten

Aanvullende belasting op de personenbelasting (APB) en opcentiemen op de onroerende voorheffing:

Het bestuur heeft op de gemeenteraad van 25 juni 2019 beslist om vanaf 2020 een eigen tax shift door te voeren. Deze tax shift houdt in dat de aanvullende gemeentebelasting op de personenbelasting verlaagd wordt van 7,5% naar 7%. Ter compensatie worden de opcentiemen op de onroerende voorheffing verhoogd van 941,44 naar 986,40 opcentiemen.

Het in het meerjarenplan ingeschreven bedrag voor 2020-2025 is gebaseerd op de cijfers berekend door de Federale Overheidsdienst Financiën

Geraamde inkomsten aanvullende belastingen 2022:

- Personenbelasting aan 7% → 26.343.312,48 euro
- Onroerende voorheffing aan 986,40 opcentiemen → 41.419.711,04 euro

In voorgaande aanpassingen meerjarenplan werden de geraamde inkomsten m.b.t. de personenbelasting sterk verlaagd door de impact van COVID-19. De meeste recente budgettering die wij mochten ontvangen, heeft voor 2022-2025 een positieve impact van 3.540.273 euro.

De geraamde inkomsten m.b.t. onroerende voorheffing werden verlaagd in vergelijking met de vorige ontvangen cijfers. Dit moeten we echter samen bekijken met de compensatie onroerende voorheffing die wij ontvangen voor energiezuinige woningen. Deze inkomsten stijgen wel sterk, een trend die zich ook de volgende jaren zal voortzetten. Nieuwe woningen/appartementen voldoen steeds vaker aan de voorwaarden tot tijdelijke vrijstelling onroerende voorheffing.

Het risico van de impact op onze exploitatieontvangsten wegens wanbetaling van belastingen en retributies is niet zo groot aangezien wij vele vorderingen hebben voor relatief kleine bedragen:

Vb. de inkomsten van de jaarlijkse huisvuilbelasting, geraamd op 2.472.540 euro, is verspreid over ongeveer 35.600 belastingplichtigen. Ook trachten wij meer en meer reeds vooraf bij de aanvraag van een vergunning/prestatie al te innen (vb. via het webloket voor aanvraag inname openbaar domein).

Risico's inzake de evolutie van de exploitatie uitgaven

Evolutie personeelsbestand

Het managementteam heeft als doel om het totale personeelsbudget binnen een stijgingsmarge van 2% te behouden. Om hieraan te voldoen is een constante monitoring van het personeelsbestand nodig. Bijkomend dient rekening gehouden te worden met de pensioneringsgolf die er in dit meerjarenplan aankomt. Door verder in te zetten op automatisering en efficiëntie verbetering zal elke pensionering een opportuniteit zijn om deze personeelsleden niet meer te vervangen.

De pensioenlast moeten we opdelen in 2 onderdelen namelijk de pensioenlast van de statutaire medewerkers en deze van de contractuele medewerkers. Beide pensioensystemen zijn continu in verandering door onder andere: de wet van het gemengd pensioen, de korting 2de pensioenpijler, de tussenkomst van Vlaanderen in de responsabiliseringsbijdrage, het opzeggen van het nieuwe plan 2^e pensioenpijler (plan FPD) door de huidige dienstverlener, ...

Statutaire personeelsleden

Door de oprichting van de Hulpverleningszone Zuid West Limburg op 01/01/2015 ging de pensioenlast van de statutaire brandweermannen verplicht over naar het solidair stelstel van DIBISS. Voor zowel de Stad Hasselt was het op dat moment interessant om ook over te stappen naar DIBISS, voor het OCMW Hasselt was dat niet het geval. Het gevolg daarvan is dat stad Hasselt voortaan zijn pensioenverplichtingen moest voldoen aan DIBISS en hiervoor een overeenkomst heeft gesloten met ETHIAS om dit te realiseren. Een tweede gevolg hiervan is dat stad Hasselt overschakelde van een pensioenverzekering naar een bijdrageverzekering. Deze bijdrageverzekering dekt de pensioenbijdragen en responsabiliseringsbijdragen van de stad aan DIBISS. Enkel de premies die de stad betaalt aan Ethias voor het statutair personeel van de stad worden toegewezen aan de bijdrageverzekering.

Voor het OCMW was het in 2015 niet interessant om over te stappen naar DIBISS (nu RSZ/PFD). Er werd beslist om jaarlijks te onderzoeken of de opportuniteit zich voordoet, om zo toe te treden op een moment dat het duidelijk is dat een toetreding voordelig is voor de opbouw en/of inzet van de bij Ethias opgebouwde pensioenreserves. Vanaf 2023 zal de basisbijdrage samen met de responsabiliseringsbijdrage – berekend op het verschil tussen basisbijdrage van het OCMW en de pensioenlast van de RSZ/FPD – lager liggen dan de pensioenlast. Bovendien mogen bij toetreding tot het gesolidariseerd pensioenfonds enkel de pensioenen overgedragen worden ten belope van het bedrag van de basisbijdrage van dat jaar. Bijgevolg dient gebruik gemaakt te worden van de mogelijkheid om de pensioenen van de statutaire personeelsleden van het OCMW Hasselt in 2022 aan te sluiten bij het gesolidariseerd pensioenfonds van de RSZ/FPD. Deze beslissing wordt voorgelegd aan de Raad Maatschappelijk Welzijn van 21 december 2021.

In de pensioenverzekering blijven de pensioenverplichtingen van mandatarissen stad en OCMW achter.

Het pensioenfonds wordt aangevuld door de werknemer- en werkgeversbijdragen en verminderd door de pensioenbetalingen voor de pensioenverzekering en de pensioenbijdragen voor de bijdrageverzekering. Volgens het laatste financieel verslag (31/12/20) bedraagt het fonds momenteel 86.521.285 euro verdeeld over 58.325.286 euro voor de bijdragenverzekering en 28.195.999 euro voor de pensioenverzekering.

Een grote last voor de besturen is echter de responsabiliseringsbijdrage. Hieraan komt Vlaanderen tegemoet met een tussenkomst van 50% op deze bijdrage.

Voor de groep Hasselt betekent dit:

	2021	2022	2023	2024	2025
OCMW	€ 2.339	€ 2.459	€ 2.568	€ 2.681	€ 2.762
Stad	€ 716.837	€ 896.198	€ 1.389.796	€ 1.661.920	€ 1.878.403

Deze ontvangst wordt doorgestort naar het pensioenfonds, aangezien van daaruit ook de bijdragen gebeuren.

Contractuele personeelsleden

Voor de contractuele personeelsleden heeft de groep Hasselt naast het wettelijk pensioen ook nog een tweede pensioenpijler afgesloten bij Ethias in de vorm van een collectief pensioenfonds beheerd voor eigen rekening. Door de wet van het gemengd pensioen (30/3/2018) is er een stimulans gegeven om een 2de pensioenpijler te voorzien in de vorm van een korting van 50% van de kost van de 2e pijler. De groep Hasselt voldoet aan de voorwaarden en krijgt deze korting. Daarnaast werd een nieuw plan afgesloten met ingang van 01/01/2020 waarnaar de contractuele medewerkers vrijwillig konden overstappen. Doordat deze keuze vrijwillig was, bestaan er nu 2 soorten tweede pensioenpijlers binnen de groep Hasselt:

- Pensioenfonds Ethias (oude plan)

De stad en OCMW Hasselt beschikken over een pensioenfonds, beheerd door Ethias, voor een tweede pensioenpijler. Jaarlijks wordt er een bijdrage gestort in deze pijler en Ethias zorgt voor de uitbetaling van de pensioenen. De dekkingsgraad van dit fonds ligt zowel voor de stad als het OCMW boven de 130%.

- Pensioenfonds federale pensioendienst (nieuwe plan)

Sinds 01/01/2020 zijn de stad en het OCMW van Hasselt aangesloten bij het nieuwe pensioenplan van de federale pensioendienst (plan FPD). Aan alle contractuele medewerkers werd een berekening bezorgd van zowel het oude als het nieuwe plan. Op basis daarvan kon iedereen zijn keuze maken om al dan niet over te stappen. Er stapten in totaal 355 van de 885 contractuelen over naar het nieuwe plan. De opgebouwde reserve in het oude plan blijft voor deze personen behouden, ze hebben nu dus 2 individuele polissen. Medewerkers in dienst na 01/01/2020 maken sowieso deel uit van het nieuwe plan.

- Enkele verschillen:

Oude plan	Nieuwe plan
Vaste prestaties (defined benefit)	Vaste bedragen ipv vaste prestaties
Uitbetaling van levenslange rente na pensionering	Jaarlijkse toelage = 4% van pensioengevend jaarloon
Geen uitkering bij overlijden voor pensioen	Uitkering bij overlijden voor pensioen

De huidige dienstverlener van het nieuwe plan heeft aangegeven de overeenkomst te willen beëindigen vanaf 01/01/2022. Zowel vanuit de VVSG als vanuit groep Hasselt zelf wordt er gewerkt aan een alternatief. Het voorstel van VVSG is om in te stappen in een nieuw pensioenfonds, groep Hasselt onderzoekt momenteel verschillende mogelijkheden.

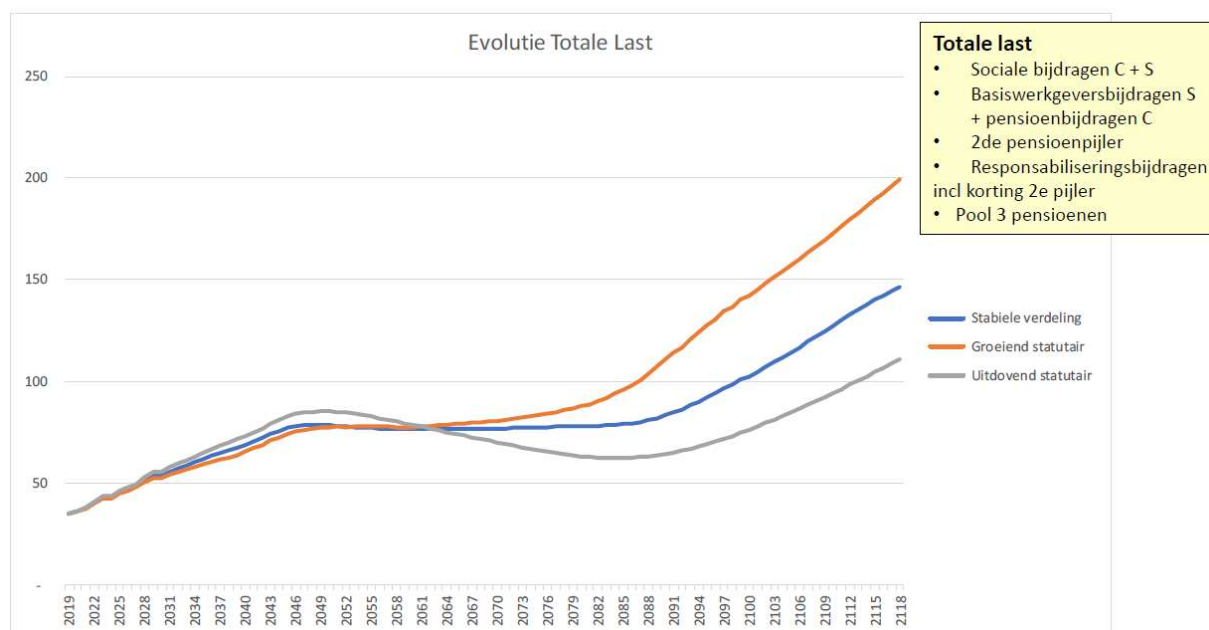
Wat is de pensioenlast en de totale loonkost?

De pensioenlast en dus ook de totale loonkost verschilt tussen een contractueel of statutair medewerker.

	Pensioenen			andere sociale lasten	2de pensioenpijler (oud plan)	2de pensioenpijler (nieuw plan)	TOTAAL
	totaal	werknemer	werkgever	werkgever	werkgever	werkgever	totaal werkgever
statutair personeelslid	43%	7,50%	35,5%	15,48%			49,48%
contractueel personeelslid	16,36%	7,50%	8,86%	20%	3%- 3,6%*1,0886	4% * 1,0886	30,86%

Het is echter niet eenvoudig om te besluiten dat een contractueel medewerker op korte termijn goedkoper is als een statutaire medewerker aangezien sinds 2011 de responsabiliseringsbijdrage voor statutaire personeelsleden is ingevoerd. In de meeste gevallen is een actieve statutaire minder duur dan een actieve contractant omwille van de responsabiliseringsbijdrage. Maar eens gepensioneerd zijn er geen kosten meer voor een contractant daar waar dit voor een statutaire nog wel zo kan zijn door de responsabiliseringsbijdrage. Vanuit dit standpunt en een aantal andere assumpties heeft Nexyan in augustus 2019 een studie gemaakt over de toekomstige pensioenlasten en bijgevolg de totale loonkost en dit met 3 varianten namelijk: groeiend aantal statutairen, dalend aantal statutairen en stabiel aantal statutairen. Vanuit deze projectie kunnen we volgend besluiten:

- De pensioenlast met uitdovend statutair geeft een piek aan totale lasten in 2047
- Vanaf 2061 is het uitdovend scenario voordeliger dan het groeiend of stabiele scenario



Risico's als gevolg van bepaalde overeenkomsten

Borgstellingen

Omwille van betere voorwaarden wordt de stad soms gevraagd om borg te staan voor leningen. Per 01/01/2021 bedroeg de uitstaande schuld van deze gewaarborgde leningen 100.447.583,29 euro.

De volledige lijst is op de volgende pagina's terug te vinden. Op dit ogenblik zijn er geen gekende risico's dat er aanspraak gedaan zal worden op deze stadswaarborgen.

INVENTARIS TOEGESTANE WAARBORGEN PER 01/01/2021

Belanghebbende	Datum Gr/SC-besluit	Bedrag van de waarborg volgens beslissing GR	Krediet-verstrekker	Datum Lening	Bedrag van de lening	Lening-nr	Verval-jaar	Schuld op 01/01/2021	Financiering	Afspraak
AUTONOOM GEMEENTEBEDRIJF STADSONTWIKKELING HASSELT	26/02/2008	12 000 000,00	KBC	26/04/2010	12 000 000,00	C10-4577374-30	2030	6 463 457,09	Voor de realisatie van het project Cegeka-Provincie.	Bij oproeping borg stad dient door het AGB de inkomsten uit het leasingcontract tussen Cegeka en AGB als waarborg gesteld te worden ten gunste van de stad.
AUTONOOM GEMEENTEBEDRIJF STADSONTWIKKELING HASSELT	26/01/2016	24 000 000,00	BELFIUS	20/04/2016	9 100 000,00	3	2038	8 126 194,28	Nieuwe brandweerkazerne (veiligheidsite fase 1) - lening deel 1	Bij oproeping stadswaarborg zal de stad aanspraak kunnen maken op de inkomsten die het AGB uit de terbeschikkingstelling van de brandweerkazerne genereert.
AUTONOOM GEMEENTEBEDRIJF STADSONTWIKKELING HASSELT	26/01/2016	24 000 000,00	BELFIUS	20/04/2016	12 000 000,00	5	2038	10 709 419,67	Nieuwe brandweerkazerne (veiligheidsite fase 1) - lening deel 2	Bij oproeping stadswaarborg zal de stad aanspraak kunnen maken op de inkomsten die het AGB uit de terbeschikkingstelling van de brandweerkazerne genereert.

AUTONOOM GEMEENTEBEDRIJF STADSONTWIKKELING HASSELT	29/11/2015	54 000 000,00	ING	10/03/2016	43 000 000,00	90-124432-83		40 985 223,36	Parkeergarage Blauwe Boulevard - Fase 1	Bij inroeping stadswaARBorg zal de stad aanspraak kunnen maken op de inkomsten die het AGB uit de exploitatie van de parking genereert.
AUTONOOM GEMEENTEBEDRIJF STADSONTWIKKELING HASSELT	29/11/2015 + CBS 02/01/2020	54 000 000,00	BELFIUS	29/09/2015	12 950 000,00	Kredietopening	2040	12 652 985,58	Parkeergarage Blauwe Boulevard - Fase 2	Bij inroeping stadswaARBorg zal de stad aanspraak kunnen maken op de inkomsten die het AGB uit de exploitatie van de parking genereert.
GLH PATRIMONIUM VZW	28/06/2016	10 427 989,10	ING	29/06/2016	10 425 000,00	90-124377-28	2036	8 279 766,99	Voor de nieuwe lening ter herfinanciering van de leningen van de VZW Grenslandhallen.	GLH Patrimonium is een gemeentelijke VZW.
INTER-AQUA	21/03/2007	8 093 243,00	ING	12/12/2005	8 093 243,00	90-124872-38	2036	5 125 029,87	Voor de financiering van de inbreng van de rioleringen voor het gedeelte van de cash-uitbetaling aan de stad.	De stad heeft dit bedrag ontvangen.
VIRGA JESSA ZIEKENHUIS	26/03/1991		BELFIUS	19/02/1991	900 027,02	510 - 124	2022	102 339,63	Diverse investeringen.	
VIRGA JESSA ZIEKENHUIS	17/12/1991		BELFIUS	12/11/1991	1 190 706,97	579 - 128	2022	142 064,78		
VIRGA JESSA ZIEKENHUIS	26/05/1992		BELFIUS	14/04/1992	2 287 412,71	618 - 133	2022	297 920,66		
VIRGA JESSA ZIEKENHUIS	24/11/1992		BELFIUS	13/10/1992	543 828,81	650 - 138	2023	84 415,30		
VIRGA JESSA ZIEKENHUIS	21/12/1993		BELFIUS	09/11/1993	239 762,62	713 - 148	2025	60 205,43		
VIRGA JESSA ZIEKENHUIS	26/04/1994		BELFIUS	08/03/1994	273 451,35	731 - 151	2025	77 617,08		
VIRGA JESSA ZIEKENHUIS	26/04/1994		BELFIUS	08/03/1994	208 552,82	732 - 152	2025	58 247,72		
VIRGA JESSA ZIEKENHUIS	27/09/1994		BELFIUS	11/05/1994	94 298,70	753 - 156	2025	28 333,90		
VIRGA JESSA ZIEKENHUIS	28/06/1994		BELFIUS	10/05/1994	280 243,63	754 - 157	2026	97 467,32		

VIRGA JESSA ZIEKENHUIS	28/06/1994		BELFIUS	10/05/1994	176 797,66	755 - 158	2025	51 284,74	
VIRGA JESSA ZIEKENHUIS	24/01/2006	13 200 000,00	BELFIUS	07/12/2005	376 000,00	1416 - 167	2025	117 699,87	
VIRGA JESSA ZIEKENHUIS	24/01/2006	13 200 000,00	BELFIUS	07/12/2005	69 000,00	1417 - 168	2025	21 599,14	
VIRGA JESSA ZIEKENHUIS	27/05/2008	25 114 794,66	BELFIUS	03/10/2007	863 241,06	1423 - 174	2029	436 065,74	
VIRGA JESSA ZIEKENHUIS	27/05/2008	25 114 794,66	BELFIUS	03/10/2007	991 255,80	1424 - 175	2029	500 732,31	
VIRGA JESSA ZIEKENHUIS			ING	01/12/2001	1 722 090,93	35-106375-38	2022	137 825,06	
VIRGA JESSA ZIEKENHUIS			ING	01/12/2001	77 165,61	35-106380-43	2022	6 175,90	
VIRGA JESSA ZIEKENHUIS			ING	01/12/2001	31 652,76	35-106556-25	2022	3 516,91	
VIRGA JESSA ZIEKENHUIS			ING	01/12/2001	10 307,12	35-106560-29	2022	1 145,32	
VIRGA JESSA ZIEKENHUIS			ING	01/11/2006	159 789,80	30-112501-15	2026	62 256,29	
VIRGA JESSA ZIEKENHUIS			ING	01/11/2006	1 316 568,13	30-112825-48	2027	571 444,42	
VIRGA JESSA ZIEKENHUIS			ING	01/11/2006	26 844,02	30-112827-50	2027	11 651,73	
VIRGA JESSA ZIEKENHUIS			ING	01/11/2006	55 481,10	30-112829-52	2027	24 080,89	
VIRGA JESSA ZIEKENHUIS			ING	01/11/2006	163 961,76	30-112834-57	2027	71 166,07	
VIRGA JESSA ZIEKENHUIS			ING	02/06/2008	16 832,84	30-113358-96	2028	7 182,15	
VIRGA JESSA ZIEKENHUIS	25/01/2005	9 400 000,00	FORTIS	29/12/2004	534 423,03	011805843728	2024	139 877,09	
VIRGA JESSA ZIEKENHUIS	25/01/2005	9 400 000,00	FORTIS	29/04/2005	5 281,66	011805889602	2025	1 533,08	
VIRGA JESSA ZIEKENHUIS	25/01/2005	9 400 000,00	FORTIS	29/04/2005	1 067 788,18	011805889194	2025	310 001,97	
VIRGA JESSA ZIEKENHUIS	25/01/2005	9 400 000,00	FORTIS	29/12/2004	24 810,52	011805843627	2024	6 493,04	
KERKFABRIEK SINT-CATHARINA HASSELT	19/12/2006	50 000,00	BELFIUS	22/08/2010	50 000,00	5	2021	1 490,82	Renovatiewerken kerk: verwerken en geluidswaergevinge.
KERKFABRIEK SINT-CATHARINA HASSELT	21/10/2008	40 000,00	BELFIUS	22/08/2010	40 000,00	6	2021	1 613,26	
KERKFABRIEK SINT-GERTRUDIS KURINGEN	16/12/2004	150 600,00	BELFIUS	13/09/2004	150 600,00	2	2025	30 747,50	Erelonen ontwerper en veiligheidscoördinator

									bij restauratiewerken aan de kerk.
KERKFABRIEK SINT-GERTRUDIS KURINGEN	22/12/2005	95 500,00	BELFIUS	13/09/2005	95 500,00	3	2026	24 274,11	Erelonen architect en veiligheidscoördinator bij restauratie van de pastorie.
KERKFABRIEK SINT-GERTRUDIS KURINGEN	24/01/2006	57 434,97	ING	30/05/2006	57 434,97	30-112041-40	2026	15 848,97	Restauratiewerken aan beschermd orgel.
KERKFABRIEK SINT-GERTRUDIS KURINGEN	24/01/2006	122 000,00	ING	30/05/2006	115 554,87	30-112040-39	2026	31 860,87	Restauratiewerken aan de kerk: fase 1, ruwbouw, fase 2 glasramen en CV-generator.
KERKFABRIEK SINT-HUBERTUS RUNKST	06/02/2003	265 000,00	KBC	27/01/2003	250 000,00	727-2330393-27		43 302,54	Herstellingen aan het dak van de kerk.
KERKFABRIEK SINT-LAMBERTUS KIEWIT	21/09/2004	235 000,00	KBC	21/09/2004	235 000,00	726-3889158-23		5 176,20	Herstellingswerken kerkdak.
KERKFABRIEK SINT-LAMBERTUS KIEWIT	23/06/2015	70 000,00	ING	10/07/2015	70 000,00	90-122272-57	2035	54 093,74	Herinrichtingswerken Sint-Lambertuskerk
KERKFABRIEK SINT-LAMBERTUS KIEWIT	27/10/2015	30 000,00	ING	16/11/2015	30 000,00	90-123007-16	2035	23 097,82	Herinrichtingswerken Sint-Lambertuskerk
KERKFABRIEK SINT-LAMBERTUS KIEWIT	27/05/2014	120 000,00	ING	22/12/2014	120 000,00	90-120287-12	2034	84 000,00	Renovatiewerken Kapel Kiewit Heide fase 3
KERKFABRIEK OLV BANNEUX	29/04/2014	150 217,00	ING	25/06/2014	149 654,00	90-119905-18	2034	101 016,45	Onderhoudswerken kerk: -perceel 1: betonrot -perceel 2: afscherming glasramen
OCMW HASSELT	26/04/1994		BELFIUS	08/03/1994	217 154,73	54	2024	41 950,08	Diverse investeringen.
OCMW HASSELT	20/12/1994		BELFIUS	08/11/1994	98 041,89	55	2025	24 832,14	
OCMW HASSELT	28/11/1995		BELFIUS	18/09/1995	241 373,93	74	2026	86 510,77	
OCMW HASSELT	28/09/1993		BELFIUS	11/05/1993	743 680,57	1090	2024	168 368,08	
OCMW HASSELT	20/12/1994		BELFIUS	08/11/1994	108 533,02	1096	2026	36 670,86	
OCMW HASSELT			ING	04/02/2002	2 374,32	35-106340-03	2022	189,85	
OCMW HASSELT			ING	04/02/2002	436,52	35-106341-04	2022	34,92	
OCMW HASSELT			ING	04/02/2002	313 647,68	35-106342-05	2022	25 075,52	
OCMW HASSELT			ING	14/03/2000	743 680,57	35-105335-65	2021	45 051,97	
OCMW HASSELT			ING	24/06/1999	260 288,20	35-104840-55	2022	30 709,05	

OCMW HASSELT			ING	11/10/2000	52 097,92	35-105297-27	2021	3 078,23		
OCMW HASSELT			ING	04/02/2002	37 725,90	35-106357-20	2022	3 016,13		
OCMW HASSELT			ING	04/02/2002	281 079,95	35-106358-21	2022	22 471,83		
OCMW HASSELT			ING	23/08/1999	79 325,93	35-104980-01	2024	17 941,22		
OCMW HASSELT			ING	30/09/1999	144 075,72	35-105070-91	2024	32 585,74		
OCMW HASSELT			ING	30/09/1999	97 124,68	35-105071-92	2024	21 966,77		
PLAATSSELJK WERKGELEGENHEIDS-AGENTSCHAP VAN HASSELT VZW	22/02/2011	150 000,00	BELFIUS	01/12/2010	150 000,00	1	2021	4 412,76	Aankoop gebouw Windmolenstraat 48.	Bij inroeping borg: dient de hypothecaire inschrijving in eerste rang als borg.
CORDA CAMPUS HASSELT	24/06/2008	4 000 000,00	BELFIUS	17/06/2008	4 000 000,00	1	2023	950 813,76	Aankoop resterende Philips eigendommen.	Bij inroeping stadswaARBorg: dient de hypothecaire volmacht als borg.
STEDELIJK CULTUREEL CENTRUM	25/04/2006	2 700 000,00	BELFIUS	07/12/2007	2 700 000,00	2	2027	1 223 121,98	Voor renovatiewerken van het Cultureel Centrum Hasselt.	
TENKIE VZW	28/09/2010	250 000,00	FORTIS	24/11/2010	250 000,00	245575112386	2026	113 058,88	Uitbreiding overdekt tenniscomplex met 2 zwembaden.	Bij uitoefening borg is artikel 13 van de opstalovereenkomst van toepassing: verbreking recht van opstal en de stad verkrijgt kosteloos de gebouwen, bouwwerken, beplantingen, ... die zijn opgetrokken.
VMW	23/11/2004	1 834 608,21	KBC	02/12/2005	1 834 608,21			1 193 691,20	Bouw centrale onderhardingen in de productiecentra te Hasselt en Zoutleeuw	
VRIJZINNIG ONTMOETINGSCENTRUM HASSELT VZW (VOCHT VZW)	27/10/2015 + 22/03/2016	400 000,00	KBC	22/03/2016	400 000,00			213 088,89	Uitbreiding en renovatie ontmoetingscentrum	Bij inroeping stadswaARBorg: dient de hypothecaire volmacht als borg (akte 18/12/2015)
ALGEMEEN TOTAAL					135 794 813,19			100 447 583,29		

In 2021 werd een nieuwe borgstelling goedgekeurd aan TC Tenkie VZW voor een bedrag van 2.029.302 euro.

Subsidiebeloften

De groep Hasselt streeft steeds naar een maximale betoelaging van de voorziene projecten. Voor wat de investeringen betreft is er, na het huidige aanpassing meerjarenplan een budget van 175.496.541 euro voorzien in het meerjarenplan 2020-2025. Hiertegenover staat een voorziene betoelaging van 21.903.443 euro of 12,48%. Wanneer voor een project de beoogde subsidie niet gerealiseerd wordt, zal steeds herbekeken worden of dit nog zal doorgaan en of er een andere financiering tegenover zal gezet worden.

Toegestane leningen

De uitstaande schuld van de toegestane leningen per 31/12/2021 bedroeg 67.367.315,04 euro. Het grootste deel van de toegestane leningen zijn doorgeefleningen aan kerkfabrieken en aan het AGB waarbij het risico op niet-terugbetaling klein is. Indien aan andere derden leningen toegestaan worden dan zal in de leningsvoorwaarden een bijkomende zekerheid of waarborg ingebouwd worden.

OVERZICHT TOEGESTANE LENINGEN				
Nr toegestane lening	Toegestane lening aan:	INFO LENING	EIND VVD	UITSTAANDE SCHULD 31/12/2021
4	KF Sint-Gertrudis Kuringen	Restauratiewerken aan de kerk CBS 06/08/2009	01/03/2025	23.887,59
9	KF Sint-Lambertus Kiewit	Renovatiewerken kerk CBS 06/09/2012	31/12/2027	41.821,09
10	KF Sint-Jozef Rapertingen	Restauratiewerken kerk CBS 06/09/2012	01/06/2033	218.589,59
11	KF Sint-Amandus Stokrooie	Renovatie ramen, vocht, isolatie+verwarming CBS 06/09/2012	01/04/2028	45.685,11
12	KF Sint-Niklaas Wimmertingen	Verwarming en installatie wc's CBS 06/09/2012	01/02/2023	5.193,15
14	KF Sint-Amandus Stokrooie	Restauratiewerken kerk perceel 3 - interieur CBS 21/02/2013	01/11/2028	50.730,26
15	KF Sint-Niklaas Wimmertingen	Restauratie kerk lot 2 schilderwerken en houtbescherming CBS 13/06/2013	31/12/2023	4.580,40
17	KF Sint-Niklaas Wimmertingen	Verhoging budget restauratie kerk lot 2 CBS 28/11/2013	31/12/2023	640,94
18	KF Sint-Quintinus en OLV	Vervanging verwarmingsketel door condenserende ketel CBS 16/01/2014	01/09/2029	56.700,91

19	KF Sint-Quintinus en OLV	Conservatie en herstelling koorbanken tijdens Virga Jessefeesten	31/12/2022	6.049,31
22	KF Sint-Martinus Stevoort		31/03/2026	7.507,06
23	KF Sint-Gertrudis Kuringen		03/10/2024	14.614,44
24	KF Sint-Jozef Rapertingen		03/10/2029	296.580,10
26	KF Sint-Quintinus en OLV	19 stad	31/05/2029	84.196,90
27	KF Sint-Quintinus en OLV	20 stad	31/05/2029	42.098,45
28	KF Sint-Jozef Rapertingen	18 stad - Restauratie kerk fase 2	31/08/2028	51.836,18
29	KF Sint-Gertrudis Kuringen		31/01/2030	31.820,49
31	KF Sint-Quintinus en OLV		30/09/2031	227.039,40
39	KF Sint-Quintinus en OLV	Restauratie dak St. Quintinuskathedraal	31/07/2029	129.440,04
42	KF Sint-Quintinus en OLV	Restauratie dak St. Quintinuskathedraal	Kredietopening	702.000,00
43	KF Sint-Quintinus en OLV	Restauratie dak St. Quintinuskathedraal	Kredietopening	450.000,00
Totaal Kerkfabrieken				2.491.011,41
20	AGB	Fase 2 werken aan RCH	15/06/2025	1.003.814,23
32	AGB	Bouw stadskantoor	31/12/2038	41.542.409,26
33	AGB	Aankoop brandweerkazerne	eind 2025	3.018.645,24
40	AGB	Overname zwembad	eind 2117	18.861.434,89
Totaal AGB				64.426.303,63
41	GLH Patrimonium	Overbrugging financieringsproblemen ingevolge de Coronacrisis	31/10/2033	450.000,00
Totaal GLH Patrimonium				450.000,00
Totaal te vorderen per 31/12/2021				67.367.315,04

In 2021 werden wijzigingen doorgevoerd aan lening 42 & 43 aan de kerkfabriek Sint-Quintinus voor de restauratie van het dak. Beide leningen waren voorheen doorgeefleningen, maar werden recent omgezet naar renteloze toegestane leningen. Budgettair was deze lening reeds voorzien in een vorige aanpassing van het meerjarenplan.

Eveneens werd lening 33 omgezet naar een toegestane renteloze lening.

Langdurige overeenkomsten

De AV Virga Jesse Ziekenhuis (VJZ) trad op 1/1/2009 toe tot pool II RSZPPO. Door aan te sluiten bij pool II van de RSZPPO werden volgens de op dat ogenblik gekende wetgeving de pensioenverplichtingen van de statutaire personeelsleden van de AV VJZ ook integraal overgenomen door de RSZPPO.

De AV VJZ stopte met statutaire aanstellingen in maart 2008.

Tevens gebeurde een overdracht van 50.000.000 euro van het gekantonneerd fonds bij Ethias aan de AV VJZ.

Deze middelen worden voorbehouden om tegemoet te komen aan de pensioenverplichting van de AV VJZ. Momenteel bedraagt deze reserve 61.500.000 euro (actuarieel rapport 2019 d.d. 28/01/2019).

Op het moment van de beslissing over de overdracht van 50.000.000 euro volstond dit bedrag volgens de simulaties van Ethias om de pensioenproblematiek van de statutaire pensioenen van de AV VJZ volledig af te dekken volgens de toen geldende wet- en regelgeving.

Echter na het afsluiten van de overeenkomst zijn er verschillende wijzigingen gebeurd aan de pensioenwetgeving. Eén zeer belangrijke aanpassing was de invoering van de responsabiliseringsbijdrage waardoor de voorziene overdracht van middelen niet zal volstaan voor de toekomstige pensioenverplichtingen. Op dit moment - en in het verleden - is er overleg tussen de Stad Hasselt en het Jessa-ziekenhuis omtrent het dragen van de niet gedekte pensioenverplichtingen. Het risico voor de stad is welk bedrag zal afgewikkeld worden op de stad en welke zal gedragen worden door het Jessa ziekenhuis.

Risico's inzake de verplichtingen tegenover verbonden partijen

De politiezone

De gebudgetteerde bijdragen aan de Politiezone Limburg Regio Hoofdstad zijn als volgt in het meerjarenplan:

Jaar	2021	2022	2023	2024	2025
Bijdrage	€ 13.951.202	€ 14.481.348	€ 15.031.639	€ 15.602.841	€ 16.195.749

In het verleden kwamen de cijfers van de jaarrekening meestal overeen met de gebudgetteerde cijfers, we zien hier dan ook weinig risico.

De hulpverleningszone

Ook voor de Hulpverleningszone Zuid-West Limburg zien we weinig risico, aangezien de gebudgetteerde cijfers altijd aanleunen bij de realiteit. De gebudgetteerde bijdragen zijn:

Jaar	2021	2022	2023	2024	2025
Bijdrage	€ 4.222.035	€ 4.057.557	€ 4.143.686	€ 4.231.539	€ 4.321.148

Verzelfstandige entiteiten: het AGB

Het Autonoom Gemeentebedrijf Stadsontwikkeling Hasselt zal participeren in een nog op te richten vennootschap voor een bedrag van 500.000 euro. Daartoe zou de stad Hasselt een kapitaalsverhoging van 500.000 euro doen in haar AGB. COVID-19 heeft echter gezorgd voor een vertraging van het project. Hierdoor zal de kapitaalsverhoging pas doorgaan in 2022. De vennootschap waarin geparticipeerd wordt, zal instaan voor de realisatie van het vastgoed, in casu de bouw van een wildwaterbaan. Deze participatie zal gebeuren samen met de partners LSM, LRM en Sport Vlaanderen.

Intergemeentelijke samenwerkingen

De toelages aan Limburg.net en IGL zijn stabiel en bedragen vanaf 2022 respectievelijk in het gehele meerjarenplan 5.012.040 euro en 20.000 euro per jaar. Aangezien de toelages stabiel zijn, is er geen risico.

Stad Hasselt richtte, samen met Zonhoven, Diepenbeek, Alken, Herk-de-Stad, Halen, Heusden-Zolder, Houthalen-Helchteren en Lummen de interlokale vereniging schakelzorgcentrum Het Meerlehof op. Deze oprichting kaderde in de uitbating van schakelzorgcentra om een antwoord te bieden op de capaciteitsproblemen in de ziekenhuizen tijdens de Covid19 pandemie. De ontbinding van de interlokale vereniging zal in de nabije toekomst gebeuren, gezien deze vereniging geen reden van bestaan meer heeft.

Daarnaast werd er een interlokale vereniging opgericht, Deelplatform MIDWEST-LIM, samen met Zonhoven, Diepenbeek, Herk-de-Stad, Halen en Lummen. Deze oprichting dateert van december 2020 en de vereniging heeft als doel om tegemoet te komen aan eventuele knelpunten in de dienstverlening en om efficiëntiewinsten te kunnen boeken. Knelpunten kunnen onder andere zijn de tewerkstelling van personeel voor moeilijk in te vullen functies (vb. omwille van krapte op de arbeidsmarkt), of functies waarvoor binnen de organisatie onvoldoende werk is voor een voltijdse invulling. Zo werden er prestaties geleverd door de DPO van stad Hasselt voor de gemeenten Zonhoven en Diepenbeek. Er zijn gesprekken lopende om de werking verder uit te breiden naar andere functies zoals een omgevingsambtenaar.

Kerfabrieken

De stad Hasselt moet tussenkomen in het exploitatietekort van 21 kerfabrieken. Ook de kerfabrieken dienden een aanpassing van het meerjarenplan in. Hierdoor wijzigde de werkingssubsidies, alsook de investeringssubsidies die de stad verschuldigd is aan de kerfabrieken.

	2021	2022	2023	2024	2025
Werkingssubsidies	€ 1.000.147	€ 966.625	€ 1.101.260	€ 1.028.268	€ 1.055.578
Investeringsubsidies	€ 1.159.586	€ 600.279	€ 305.000	€ 202.330	€ 127.645

Andere risico's

Juridische geschillen

De meeste juridische geschillen voor stad en OCMW hebben eerder een beperkte financiële impact vb fiscale bezwaren, terugvorderingen tussenkomsten OCMW, betwistingen met betrekking tot vergunningen,... . De 2 rechtszaken die al langer aanslepen met een belangrijkere financiële impact zijn deze tussen de stad Hasselt en NV Crematorium Hasselt (DELA) en de stad Hasselt en NV New Dockside en hebben in 2021 een afwikkeling gekregen.

Stad / NV Crematorium Hasselt

M.b.t. de uitbating van het crematorium gelegen langs de Prins Bisschopssingel te Hasselt is in het verleden een geschil ontstaan tussen de Stad Hasselt en de vennootschap Crematorium Hasselt NV die deel uitmaakt van de DELA-groep.

Voormeld conflict kan als volgt samengevat :

- Op 22 mei 1989 gaf de stad Hasselt het betreffende stuk grond langs de Prins-Bisschops-singel te Hasselt in erfpacht aan de vennootschap Crematorium Hasselt NV (destijds nog "Crematoriumbeheer Limburg CVBA") met het oog op de oprichting van een crematorium. Deze erfpachtovereenkomst neemt een einde op 22 mei 2088.
- De vennootschap Crematorium Hasselt NV heeft op voormelde grond een crematorium gebouwd en geëxploiteerd.

- Ingevolge wijzigingen in de toepasselijke regelgeving was het vanaf 2003 niet meer toegestaan dat de technische installaties van een crematorium beheerd worden door een particuliere onderneming. De exploitatie gebeurde daarom vanaf sept 2003 (einde decretaal voorziene overgangperiode van 5 jaar) via de stad Hasselt op basis van een overeenkomst van terbeschikkingstelling met een duur van 9 jaar.
- Na afloop van deze overeenkomst van terbeschikkingstelling geraakten partijen het niet eens over de voorwaarden van een nieuwe overeenkomst van terbeschikkingstelling, waarna de Stad Hasselt in 2014 besloot om tot onteigening van de technische installaties van het crematorium over te gaan omdat zij van mening was dat de exploitatie van deze technische installaties een taak was die haar bij decreet is opgedragen;
- De vennootschap Crematorium Hasselt NV betwistte de beslissing van de Stad Hasselt om tot onteigening over te gaan met het oog op restitutie van het onteigende goed (in hoofdorde de wettigheid met het oog op herstel in natura, ondergeschikt de onteigeningsvergoeding).
- Voormelde gaf aanleiding tot een jarenlange juridische strijd met verschillende gerechtelijke procedures tussen de Stad Hasselt en de vennootschap Crematorium Hasselt NV, waarbij er de Stad belangrijke financiële claims boven het hoofd hingen.

In het kader van voormeld geschil werden met het oog op een algehele oplossing teneinde rechtszekerheid te bekomen in beleid, bestuur en de dienstverlening van het crematorium, bemiddelingsgesprekken opgestart tussen de Stad Hasselt en de vennootschap Crematorium Hasselt NV en diens aandeelhouders.

De bemiddelingsgesprekken resulteerden een bemiddelingsakkoord dat op de gemeenteraad van 20 juni 2021 werd goedgekeurd.

Voormeld bemiddelingsakkoord gaat uit van volgende krachtlijnen:

- Ingevolge het akkoord worden alle lopende gerechtelijke procedures tussen partijen stopgezet.
- In het kader van de herzieningsprocedure wordt afstand gedaan van de eerdere onteigening. Hierdoor komen de onteigende delen van het crematorium opnieuw toe aan de vennootschap Crematorium Hasselt NV. De onteigeningsvergoeding die in het verleden reeds door de stad Hasselt geconsigneerd werd bij de de Deposito- en Consignatiekas (8.415.619,03 euro vermeerderd met de door de Deposito- en Consignatiekas toegekende intresten) komt opnieuw toe aan de Stad Hasselt en kan aldus door de Stad Hasselt gebruikt worden voor de financiering van de overname van de aandelen.
- De crematie-installatie die het voorwerp uitmaakt van voormelde onteigening wordt door de vennootschap Crematorium Hasselt NV ter beschikking gesteld aan de Stad op basis van een terbeschikkingstellingsovereenkomst. De Stad continueert op die basis het beheer van crematorium, zoals decretaal voorgeschreven.
- De Stad Hasselt koopt alle aandelen van de vennootschap Crematorium Hasselt NV over van de huidige aandeelhouders (zijnde Dela Holding Belgium NV en Dela Funerals Assistance 1 BV). Na de overname van de aandelen zal de vennootschap Crematorium Hasselt NV fungeren als een extern verzelfstandigd agentschap van de Stad.

Bij de opmaak van deze aanpassing meerjarenplan zijn we nog wachtend op een gedeeltelijke terugbetaling van de eerder gestorte onteigeningsvergoeding (reeds 7.740.619,03 euro ontvangen) en het vonnis dat de onteigening terugdraait.

Stad / NV New Dockside

In het juridisch geschil tussen Stad Hasselt en NV New Dockside is er in 2021 een vonnis uitgesproken en zijn de financiële regelingen afgewikkeld.

Inschatting verkoopprijs bij geplande verkopen van onroerende goederen

Erfpacht Corda: Stad Hasselt heeft een erfpachtovereenkomst met Corda nv, waarin een optie tot aankoop voorzien is. Corda nv heeft aangegeven dat zij deze aankoopoptie wensen te lichten, dit is voorzien binnen de erfpachtovereenkomst. Omwille van milieuaspecten kon de verkoop nog niet eerder gerealiseerd worden. De verkoop is gebudgetteerd in 2021.

Hal AE: De verkoop van de hal wordt voorzien in 2022. De stad Hasselt ontwikkelt een sociale economie campus, de eerste stappen werden reeds gezet in deze ontwikkeling. De huidige huurder van de hal kan een plaats krijgen in de nieuwe site en nadien kan de hal verkocht worden.

Elsrakenstraat Pastorie: de huidige huurovereenkomst loopt af einde 2020 en de pastorie zal verkocht worden aan het begin van 2022.

Hawai site: de site is gelegen aan de binnenzijde van de Singel en staat gepland om te verkopen in 2025. De potentiële bestemming en functie van deze gronden is nog onzeker en daarom werd de verkoop in het laatste jaar van het meerjarenplan opgenomen.

Lindekensveldstraat: Om de verkoop van de gebouwen in de Lindekensveldstraat te kunnen realiseren is het noodzakelijk vooraf eerst de nodige onderzoeken te doen in functie van de gewenste bestemming van deze zone in de deelgemeente Kermt. De verkoop is daarom pas voorzien in het laatste jaar van het meerjarenplan.

Douchar: de verkoop van het gebouw en omliggende gronden is voorzien in 2023, nadat de nodige bodemonderzoeken uitgevoerd werden.

AC Dr Willems: Het betreft de site waarop voorheen een deel van de administratieve diensten van de stad Hasselt gevestigd werden. Omwille van de strategische ligging in het stadscentrum zal de verkoop, voorzien in 2022, voorafgegaan worden door een grondig onderzoek welke rol deze site kan gaan opnemen in de binnenstad (groen, wonen, werken,). Dat onderzoek zal gevoerd worden samen met de Vlaams bouwmeester en wordt uitgevoerd in 2021.

Sanibri: In het voorjaar 2019 werd het Ruimtelijk Uitvoeringsplan (RUP) Blauwe Boulevard definitief vastgesteld. Dit RUP maakt de ontwikkeling van dit stadsdeel mogelijk. Om een deel van het RUP te kunnen realiseren voorzien we de verkoop van deze gronden in 2024, zodat ze deel kunnen uitmaken van een grotere ontwikkeling binnen het RUP.

Jessa: Er lopen onderhandelingen voor de aankoop van deze gronden met de eigenaars. Er is nog geen definitieve vergoeding vastgesteld. De aankoop en doorverkoop aan Jessa is in 2021 gepland. Deze timing is heel strak maar indien nodig zullen de budgetten overgedragen worden naar 2022.

Coronacrisis

De corona-crisis beperkte zich helaas niet alleen tot 2020, maar beheerst ook dit jaar nog steeds ons dagelijks leven. Het OCMW- en stadsbestuur staan dan ook nu weer voor heel wat uitdagingen en moet vooropgestelde acties of projecten wederom uitstellen, afgelasten of aanpassen volgens de steeds veranderende COVID-maatregelen. In voorgaande rapporteringen werden reeds de diverse genomen maatregelen toegelicht. Graag geven we hieronder nogmaals een overzicht en update van deze maatregelen alsook een overzicht hoe de coronacrisis nu al impact heeft op het meerjarenplan voor de volgende jaren.

De grootste budgettaire impact van de aanhoudende COVID-pandemie voor boekjaar 2021 is de opzet en opstart van het vaccinatiecentrum. Als penhoudende gemeente voor de eerstelijnszone Hasselt - Alken - Diepenbeek - Herk de Stad - Zonhoven is stad Hasselt verantwoordelijk voor het uitbouwen en operationeel maken & houden van het vaccinatiecentrum. Dit brengt enorme financiële implicaties met zich mee. De grootste kostensoorten die binnen dit budget voorzien zijn, gaan over de huur van infrastructuur en materialen voor de uitbating van het vaccinatiecentrum en de vergoedingen van externe medewerkers die ingeschakeld werden binnen het centrum (van projectmanagers tot medisch personeel).

Nu de COVID-pandemie weer meer vat krijgt op de samenleving werden ook in dit meerjarenplan rekening gehouden met budgettaire impact van de verderzetting van de vaccinatiecampagne.

De budgetten-uitgaven worden geraamd op een verderzetting van het vaccinatiecentrum tot einde april 2022, conform recente beslissingen genomen over de verderzetting van de vaccinatiecampagne en de boosterprik voor de brede bevolking. De subsidies worden verlengd tot en met eind april 2022. Het is nog niet duidelijk of, en op welke manier, de vaccinatiecampagne verdergezet zal worden na april 2022.

De subsidie voor infrastructuur voor de periode 16 oktober 2021 tem 30 april 2022 bedraagt 1.442.150,00 euro (480.750,00 euro in 2021 en 964.400 in 2022) en voor de vaccinatieteams bedraagt ze maximaal 2.889.9621,00 euro. In de subsidie voor infrastructuur is de subsidie voor collectief vervoer inbegrepen – voorheen was dit een afzonderlijke subsidie.

Voor de vaccinatieteams verandert er niets aan de berekening van de subsidiëring t.o.v. de voorgaande periode. Echter zijn deze subsidies maar verworven naarmate de uitgaven effectief gerealiseerd en bewezen werden. Dankzij efficiënte plannings en goede monitoring van de kosten, liggen deze kosten momenteel lager dan de geraamde maximale subsidies en daarom worden er beperktere subsidies ingeschreven in 2022 en dit voor een bedrag van 350.000 euro.

Andere aanpassingen meerjarenplan in kader van (te) ontvangen COVID-subsidies, zijn verhogingen van het exploitatie-uitgavenbudget ter besteding van deze middelen. Zo werden er eind 2020 verschillende corona-toelagen ontvangen van de overheid, waarvoor intussen de gepaste bestedingen zijn gekozen volgens diverse steuntypes: levensnoodzakelijke behoeften, kinderarmoede, gezondheid, energie en huisvesting, psycho-sociaal, enz. In totaal werden er binnen het aanpassing meerjarenplan 2021 voor 81.552 euro exploitatie-uitgavenmiddelen voorzien voor deze bestedingen.

Bovendien zijn er ook bijkomende COVID-subsidies toegekend in 2021 die zorgen voor een stijging van de exploitatie-inkomsten zowel als -uitgaven met 498.246 euro. Hierbij werd vooral aandacht gegeven aan besteding voor extra hulp voor OCMW-cliënten, alsook het psychologisch welzijn bij jongeren en kinderen.

Andere effecten van de COVID19-crisis op de exploitatie-uitgaven zijn terug te vinden in een nieuwe werkingstoelage die werd toegekend aan de Grenslandhallen Patrimonium VZW voor een totaalbedrag van 416.500 euro over het gehele meerjarenplan; een éénmalige financiële ondersteuning voor de Hasseltse toeristische logies voor 300.000 euro en de kermiskramers voor 180.000 euro in 2021.

Tenslotte werden ook in 2020 doorgevoerde beslissingen i.k.v. de Corona-crisis opnieuw verlengd wegens het aanhouden van de strenge maatregelen. Zo werden diverse gebudgetteerde belastingen en retributies zoals o.a. de terrasbelasting, inname openbaar domein, belasting op gemakkelikheden en filmvertoningen sterk verminderd namelijk voor een totaal van 327.500 euro. Verder werd een vrijstelling op diverse opstal- en concessievergoedingen toegestaan voor het volledige jaar 2021, dit heeft een verlaging van de exploitatie-inkomsten van 166.695,12 euro tot gevolg. Eveneens werden de huurgelden voor de Hasseltse sportinfrastructuur verminderd met 130.000 euro en wordt er ingeschat dat de corona-crisis ook een impact zal hebben op de andere huuropbrengsten voor een bedrag van 107.996 euro.

In het kader van de corona-crisis mogen we zeker de aanpassing van de aanvullende personenbelasting niet vergeten. In de eerste aanpassing meerjarenplan van 2021 werd reeds een minderontvangst van maar liefst 6.267.741 euro doorgevoerd. De meeste recente budgettering die wij mochten ontvangen heeft voor 2022-2025 wel terug een positieve impact van 3.540.273 euro.

3.6 Beschrijving grondslagen en assumpties

In dit hoofdstuk worden enkele parameters en grondslagen uit het meerjarenplan kort toegelicht.

RENTEVOET OP TE NEMEN LENINGEN

Net zoals de voorgaande jaren houden we voor nieuw op te nemen leningen in het meerjarenplan 2020-2025 een rentevoet van 1,50% aan.

PERSONEELSKOSTEN

Voor de beleidsperiode 2020-2025 willen we inzetten op een efficiëntere werking van onze diensten, door bepaalde pensioneringen niet te vervangen. Er wordt een groeivoet van 2% voorzien.

WERKINGSKOSTEN

De werkingskosten werden in de opmaak van het meerjarenplan niet geïndexeerd. Om geen budgettaire problemen te krijgen voor de stijgende energieprijzen werd er wel beslist om al de budgetten m.b.t. nutsvoorzieningen in 2022 éénmalig te verhogen met 30%.

ONDERSCHEID BASIS TOV BELEID

Er werd bij de beleidsdoelstellingen een uitdrukkelijk onderscheid gemaakt tussen beleidsbudget en basisbudget.

De doelstelling 'Basiswerking van groep Hasselt garanderen' is de enige beleidsdoelstelling die als basis beschouwd wordt. Als basis worden de budgetten beschouwd die noodzakelijk zijn voor de werking van de diensten. Als beleidsbudget wordt het budget beschouwd waar het beleid een invloed op kan hebben.

INVESTERINGSPROJECTEN

De investeringen die gebudgetteerd werden in het meerjarenplan 2020-2025 werden opgenomen in de eerste 11 investeringsprojecten in de tabel hieronder (IP01 t.e.m. IP11). Bij de opmaak van het meerjarenplan werd echter geen rekening gehouden met het feit dat er minstens een afzonderlijk investeringsproject per prioritair actieplan moet opgemaakt worden voor de investeringen die deel uitmaken van een prioritair actieplan.

Dit werd conform de technische bemerkingen en aanbevelingen op het meerjarenplan 2020-2025 gecorrigeerd in deze aanpassing meerjarenplan. Er werden 57 nieuwe investeringsprojecten aangemaakt (IP AP004 t.e.m. IP AP110). De "oude" investeringsprojecten worden vanaf nu niet meer gebruikt.

Daarnaast werden er vanaf 2022 ook nieuwe investeringsprojecten aangemaakt in kader van een hergroepering van de verschillende investeringsbudgetten (zie lager 3.7). Meer bepaald heeft dit de aanmaak van de investeringsprojecten IP-AP000113 t.e.m. IP-AP000139 tot gevolg. De 57 eerder nieuw aangemaakte investeringsprojecten zullen enkel nog gebruikt worden om de reeds opgestarte projecten op uit te voeren.

IP01	Hasselt een actieve stad
IP02	Hasselt een afvalvrije stad
IP03	Hasselt een cultuurstad
IP04	Hasselt is toonaangevend op vlak van onderwijs
IP05	Hasselt zet in op automatisatie en digitalisering
IP06	Hasselt zet in op citymarketing
IP07	Hasselt zet in op duurzaamheid en groen
IP08	Hasselt zet in op parkeren in regie
IP09	Inclusief Hasselt: we stimuleren ontmoeting, participatie en ondersteuning voor elke Hasselaar

IP10	Integraal toegankelijk Hasselt
IP11	Openbaar patrimonium (gebouwen, wegen, riolering, fundering, voet- en fietspaden)
IP AP004	Noodplanning
IP AP007	Samenwerking met alle actoren
IP AP008	Nultolerantie voor zwerfvuil
IP AP010	Hasselt hanteert een afvalsorteerbeleid met bijzondere aandacht voor binnenstad en evenementen
IP AP012	Snelle en transparante opvolging van kleine herstellingen
IP AP013	Actief patrimoniumbeheer (afstootbeleid, eenduidige regelgeving, gedeeld gebruik)
IP AP014	Bestrijding straatvervuiling zoals overtollige containers, borden,...
IP AP016	Opmaken bereikbaarheidsplan
IP AP018	Veilige schoolomgevingen
IP AP019	Veilige fiets-en voetpaden
IP AP020	Snelheidsplan/regime
IP AP021	P & R
IP AP022	Autoluw maken kernen
IP AP023	Fietsboost
IP AP025	Elektrische wagen promoten
IP AP027	Groeien: waar en hoe?
IP AP029	Detailhandelsvisie
IP AP031	Ruimte voor ondernemen
IP AP032	Actief leegstandsbeleid als opportuniteit
IP AP035	Zorgen voor betaalbaar wonen en woonkwaliteit
IP AP041	Oog voor sociale en duurzame economie
IP AP049	Hasselt kunstenstad door o.a. te investeren in culturele infrastructuur
IP AP050	Hasselt laten uitgroeien tot kunst - en erfgoedstad
IP AP052	Vrijtijdsparticipatie in wijken en deelgemeenten
IP AP053	Hasselt is de toeristische uitvalsbasis voor de regio
IP AP054	Hasselt zet in op citymarketing
IP AP056	Topsportstad
IP AP057	Toegankelijk sporten in wijken en deelgemeenten
IP AP058	Uitstoot CO2 verminderen met $\geq 40\%$ tegen 2030
IP AP059	Maatregelen om de stedelijke infrastructuur aan te passen a/d effecten van het veranderd klimaat
IP AP060	Meer groen en blauw i.f.v. klimaat en gezondheid
IP AP061	Verbinden natuurgebieden, behoud en uitbreiding natuur en bos
IP AP063	Betrokkenheid van inwoners, bedrijven, organisaties bij natuur vergroten
IP AP064	Slimme, creatieve en innovatieve oplossingen voor stadsuitdagingen
IP AP066	Stadskern van de 21ste eeuw
IP AP067	De BHL omvormen tot een (digitaal) kenniscentrum met doelgerichte werking
IP AP068	Slimme en meetbare mobiliteit
IP AP073	Afstemming backoffice-systemen in één geïntegreerd systeem
IP AP074	Digitaliseren van de administratieve processen
IP AP077	Transparant en efficiënt beheer
IP AP080	Klant (intern/extern) staat centraal
IP AP081	Processen in kaart brengen en overbodige schakels vermijden

IP AP085	Maximale onderwijskansen en kinderopvang garanderen
IP AP087	Maatschappelijk draagvlak creëren rond kwetsbaarheid
IP AP088	Optimale coördinatie, organisatie en toegankelijkheid van gezondheidspreventie en gezondheidszorg
IP AP089	Garanderen van voldoende, kwaliteitsvolle, ondersteunende (woon)zorgvormen
IP AP091	Een dementievriendelijke stad
IP AP092	We dragen zorg voor dieren
IP AP094	Waarborgen van sociale grondrechten
IP AP097	Bestrijden armoede
IP AP098	We maken de stad aantrekkelijk voor jonge gezinnen
IP AP099	De stadskern is aantrekkelijk voor studenten
IP AP103	Maatschappelijk draagvlak rond diversiteit, gelijke kansen en gezondheid
IP AP105	Ontmoetingsplaatsen creëren door bestaande ruimtes slim te gebruiken
IP AP108	Fysieke toegankelijkheid
IP AP109	Toegankelijke dienstverlening
IP AP110	Toegankelijke communicatie
IP-AP000113	Investeren in geïntegreerde veiligheid
IP-AP000114	Investeren in afvalvrije stad
IP-AP000115	Investeren in patrimoniumonderhoud
IP-AP000116	Investeren in beeldkwaliteit van de stad
IP-AP000117	Investeren in bereikbaar centrum en deelgemeenten
IP-AP000118	Investeren in een verkeersveilige stad voor iedere weggebruiker
IP-AP000119	Investeren in parkeren in regie
IP-AP000120	Investeren in duurzame vervoerswijzen
IP-AP000121	Investeren in een duidelijk, duurzaam en evenwichtig ruimtelijk kader
IP-AP000122	Investeren in regie in betaalbaar, anders en kwalitatief wonen voor alle doelgroepen
IP-AP000123	Investeren in Hasselt cultuurstad
IP-AP000124	Investeren in Toerisme is een economische speler en spelverdeler
IP-AP000125	Investeren in Actieve stad
IP-AP000126	Investeren in Uitvoering van het burgemeestersconvenant
IP-AP000127	Investeren in Behouden, verbeteren en uitbreiden van onze natuur en biodiversiteit
IP-AP000128	Investeren in Betrokkenheid inwoners en ondernemers vergroten
IP-AP000129	Investeren in Duurzame stadsorganisatie
IP-AP000130	Investeren in Hasselt is een Smart City
IP-AP000131	Investeren in Vereenvoudiging en digitalisering van de administratieve processen
IP-AP000132	Investeren in Een gezond financieel beleid
IP-AP000133	Investeren in Efficiënte en kwalitatieve dienstverlenende processen
IP-AP000134	Investeren in Hasselt is toonaangevend op vlak van onderwijs
IP-AP000135	Investeren in De Hasselaar, onze zorg
IP-AP000136	Investeren in Solidair Hasselt
IP-AP000137	Investeren in Inclusief Hasselt: we stimuleren ontmoeting, participatie en ondersteuning voor elke Hasselaar
IP-AP000138	Investeren in Inspraak en betrokkenheid
IP-AP000139	Investeren in Integraal toegankelijk Hasselt

3.7 Motivatie van de aanpassing van het meerjarenplan

Wijzigingen aanpassing meerjarenplan investeringsontvangsten en – uitgaven

In aanloop naar de budgetopmaak 2022 werd er in samenspraak met het College van Burgemeester & Schepenen, alsook het Managementteam gezocht naar een nieuwe methodiek om de kredieten gerelateerd aan de verschillende geplande investeringsprojecten op een efficiëntere manier te budgetteren. Tijdens de afgelopen 2 werkjaren is immers vaak gebleken dat de voortgang van investeringsdossiers moeilijkheden en langere doorlooptijden kenden en de budgettaire voorziening niet overeenkwam met het transactiemoment.

Deze nieuwe methodiek gaat uit van de gedachtegang dat een hogere uitvoeringsgraad kan bekomen worden dankzij een principe van bundeling van individuele budgetten op actie niveau naar het niveau van actieplan, wat ook het niveau is waarop aan de gemeenteraad gerapporteerd wordt. Vandaaruit heeft men beslist om alle nog beschikbare investeringsbudgetten per 31.12.2021, die op dat moment nog uitgesplitst voorzien zijn per toekomstig investeringsdossier, samen te voegen en te clusteren per actieplan.

Tijdens deze budgettoefening werd niet alleen het pure budgettaire aspect herbekeken, maar ook de hoger liggende strategische inhoudelijke structuur van de budgetten. Zo vond men dat er bij de start van de nieuwe BBC-legislatuur te veel verschillende actieplannen zijn gecreëerd, hetgeen ook een grote oorzaak was voor de vele versnipperde investeringsbudgetten. Men heeft derhalve een herindeling en samenvoeging doorgevoerd van deze actieplannen zodat we de 54 bestaande investeringsactieplannen, gekoppeld aan één van de zes gekende beleidsdoelstellingen, tot 28 nieuwe actieplannen met investeringskredieten konden reduceren. Aangezien deze denkoefening enkel het stuk investeringsbudgetten betrof, kunnen de 'oude' actieplannen echter niet achterwege gelaten worden, aangezien hier ook de exploitatiebudgetten onder vallen. Deze werkwijze zorgt voor een duidelijkere structuur

Een derde gevolg dat men bijkomend hieraan gekoppeld heeft, is het onveranderd laten van de huidige gebudgetteerde investeringskredieten..

Wijzigingen aanpassing meerjarenplan exploitatie-ontvangsten en -uitgaven

Het exploitatiesaldo 2021 stijgt in vergelijking met het initiële meerjarenplan van 6.599.529 euro naar 11.074.520 euro. Deze stijging komt voort uit een sterkere stijging van de exploitatie-ontvangsten (3.621.639 EUR) dan de exploitatie-uitgaven (-853.360 euro).

Hoewel iedereen hoopte om de Corona-crisis na 1,5 jaar achter zich te kunnen laten, zal deze pandemie ook nog in 2022 ons leven beheersen. Het vaccinatiecentrum ELZ Herkenrode werd, na afloop van de grootschalige vaccinatiecampagne, in het najaar 2021 verkleind doch behouden wegens het toedienen van de boosterprik aan de 65-plussers. Verwacht wordt dat ook in voorjaar 2022 nog een vaccinatiecentrum operationeel zal moeten gehouden worden, enerzijds voor het verder toedienen van de boosterprikken aan de jongere leeftijdsgroepen, alsook burgers die eerder het éénmalige Johnson & Johnson-vaccin kregen.

Ook aan ontvangstenzijde worden bepaalde Corona-toelagen verhoogd en/of verlengd. Zo werd de Vlaamse subsidie actieplan mentaal welzijn voor de organisatie van een mobiel aanbod verhoogd met 11.111,11 euro voor 2021 en werd er binnen departement onderwijs voor een totaal van 64.345 euro aan toelagen ontvangen ter compensatie van de extra onkosten omwille van Covid-19.

Voor een uitgebreider overzicht van de pandemie verwijs ik jullie naar de rubriek Corona-crisis.

Binnen de exploitatie-ontvangsten komende van belastingen en retributies zijn er ook een aantal kredietaanpassingen doorgevoerd. Enerzijds op basis van cijfers die wij mochten ontvangen van de Vlaamse/federale belastingdienst. Anderzijds op basis van eigen voortschrijdende inzichten en inschattingen naar aanleiding van nieuwe beleidskeuzes en bijhorende aanpassingen aan belastingreglementen.

Gewijzigde cijfers zoals doorgekregen van de belastingdienst betreffen bvb. de opcentiemen op de onroerende voorheffing. Hiervan wordt verwacht dat er een daling van de ontvangsten zal optreden voor alle toekomstige jaren, met name:

2021	2022	2023	2024	2025
0,00	-359.012,29	-364.397,47	-369.863,43	-375.411,39

Ook de verkeersbelasting op motorrijtuigen zal volgens de Vlaamse belastingdienst minder ontvangsten genereren dan tot nog toe gebudgetteerd. Hiervoor stelde men een aanpassing voor ten bedrage van - 26.405 euro gemiddeld per jaar voor 2022-2025. Deze minderontvangsten zullen ruimschoots worden gecompenseerd door de meer inkomsten van het nieuwe parkeerbeleid dat men weldra wil uitrollen volgens meerdere fasen. Zo pleit men voor een transitie van blauwe zones naar betaalzones met exclusieve faciliteiten voor bewoners en lokale handelaars. Deze fase zou een verhoging van de parkeerinkomsten tot gevolg hebben van 625.000 euro in 2023 en 1.250.000 euro voor zowel 2024 als 2025. Een nieuw off-street parkeerbeleid dat inzet op meer betaalparkings met abonnementsformules d.m.v. slimme slagbomen, levert voor de Stad Hasselt voor de jaren 2023 tem 2025 extra exploitatie-inkomsten van 250.000 euro per jaar op. Tenslotte wil men ook investeren in slimme parkeerhandhaving d.m.v. een scanwagen die wordt ingezet ter controle op de gevolgde parkeerreglementen. Verwacht wordt om dit project uit te rollen in de loop van 2023, waarmee het een meeropbrengst van 250.000 euro tot gevolg zal hebben. Ééns dit systeem op punt staat, vanaf 2024, zullen de inkomsten toenemen met 500.000 euro ten opzichte van de reeds gebudgetteerde parkeerretributies van 2.3 miljoen euro per jaar. Tot slot verwacht men dat ook de belasting op inname openbaar domein zal toenemen de komende jaren, gelet op het feit dat de afgelopen 2 jaren ook jaarlijks meer werd ontvangen dan gebudgetteerd. Er werd in dit kader dan ook een aanpassing meerjarenplan doorgevoerd van 185.000 euro per jaar van 2022 tem 2025.

Een andere beleidskeuze die met betrekking tot 2022 en de volgende jaren werd gemaakt met een aanzienlijke impact op het exploitatiebudget, is de focus op bestuurlijke handhaving. Zo wil men zich bij het gemeentebestuur meer toeleggen op de thema's GAS-overlast en -verkeer, alsook het verder uitbreiden van sensibiliseringsacties. Zo wil men vanaf 2022 het innen van boetes m.b.t. verkeersinbreuken onderbrengen bij het gemeentebestuur. Voorheen gebeurde dit door de lokale politiezone. Hieruit wordt een bijkomende exploitatie-ontvangst verwacht van 557.380 euro per jaar vanaf 2022.

Een andere wijziging binnen de exploitatie-ontvangsten, is een aanpassing aan de budgetcijfers ten bedrage van 350.235,49 euro per jaar voor 2022 tem 2025 in kader van de dividend van Fluvius. De minderontvangsten uit dividenden van distributienetbeheerders worden gedekt via het Vlaamse compensatiefonds, waardoor we in deze aanpassing meerjarenplan een extra exploitatie-ontvangstbudget mogen inschrijven van 419.757 euro gemiddeld per jaar en dit voor de jaren 2022-2025. Daarnaast zorgen de nieuwe prognoses 2021-2025 van het Gemeentefonds en de aanvullende belasting op de personenbelasting voor een stijging van de exploitatie-ontvangsten met gemiddeld 71.628,80 euro en 708.054 euro per jaar respectievelijk. Voorts merken we ook een sterke stijging van de energiezuinige woningen en de bijhorende compensatie voor de onroerende voorheffing: gemiddeld 361.000 euro extra per jaar voor 2021-2025.

Om geen budgettaire problemen te krijgen voor de stijgende energieprijzen werd er beslist om al de budgetten m.b.t. nutsvoorzieningen in 2022 éénmalig met 30% te verhogen.

Andere aanpassing in het meerjarenplan zijn o.a. een verlaging van de tussenkomst in het exploitatietekort van de kerkfabrieken ten bedrage van 166.755 euro.

Met betrekking tot de exploitatie-ontvangsten en -uitgaven in kader van toegestane leningen en doorgeefleningen, zijn er ook een aantal kredietaanpassingen doorgevoerd om de voorziene budgetten in overeenstemming te brengen met de meest recente aflossingstabellen. De grootste wijzigingen zijn gebeurd bij de doorgeeflening aan het AGB voor de aankoop oude brandweerkazerne. Deze zal namelijk door de stad vervroegd afbetaald worden in 2021 i.p.v. 2023 zoals in het initiële meerjarenplan

voorzien was. Dat houdt in dat de voorziene interestlasten voor de jaren 2022 & 2023 verlaagd werden. De effectieve verkoop van de brandweerkazerne werd binnen het AGB uitgesteld naar 2025, hetgeen ook betekent dat de vervroegde afbetaling van deze toegestane lening opschuift in de tijd. Hiervoor werd aan inkomstzijde bijkomend budget voorzien in de jaren 2024 en 2025. Verder werden de voorziene doorgeefleningen aan de kerkfabriek Sint-Quintinus voor de restauratie van het dak omgezet naar renteloze toegestane leningen.

Finaal werden ook de nodige kredietaanpassingen m.b.t. het personeelsbudget doorgevoerd, maar bleef dit beperkt tot verschuivingen binnen de vooropgestelde budgetten waardoor een budgettaire impact op de M2 uit blijft.

Wijziging aanpassing meerjarenplan financieringsontvangsten en - uitgaven

Het financieringssaldo 2021 stijgt in vergelijking met het initiële meerjarenplan van -2.229.343 euro naar -1.672.730 euro.

Binnen het financieringsbudget situeert de grootste wijziging zich m.b.t. de doorgeeflening voor de aankoop van de oude brandweerkazerne. Deze zal namelijk in 2021 i.p.v. 2023 door de stad vervroegd worden terugbetaald. Het resterend openstaand saldo van 3.018.645,24 euro werd aan uitgavenzijde voorzien in 2021 terwijl het reeds voorziene saldo van 2.792.530,51 euro in 2023 werd verwijderd. Bijkomend werden ook de reeds voorziene af te lossen kapitaalaflossingen voor 2022 & 2023 verwijderd. Verder heeft het uitstellen van de verkoop van de oude brandweerkazerne door het AGB impact aan ontvangstenzijde bij de Stad. De éénmalige terugbetaling van het AGB aan de Stad werd verschoven van 2023 naar 2025. Bijkomend werd de terugbetaling van kapitaal door het AGB voor de jaren 2024 en 2025 toegevoegd.

Verder werden de voorziene doorgeefleningen aan de kerkfabriek Sint-Quintinus voor de restauratie van het dak omgezet naar renteloze toegestane leningen. De budgettaire ontvangst van de lening die de stad zou aangaan werd verlaagd met een bedrag van 1.170.000 euro.

Daarnaast werden het financieringsbudget aangepast aan de meest recente aflossingstabellen.

Wijziging budgettair resultaat, autofinancieringsmarge en gecorrigeerde autofinancieringsmarge

De bovenstaand beschreven wijzigingen resulteren finaal in een minimale daling van het budgettair resultaat in vergelijking met het initiële meerjarenplan van 13.771.085 euro naar 13.738.764 euro.

Verder zorgt de stijging van het exploitatiesaldo voor een stijging van zowel autofinancieringsmarge als de gecorrigeerde autofinancieringsmarge. De autofinancieringsmarge 2021 stijgt van 3.412.556 euro naar 7.301.497 euro en de gecorrigeerde autofinancieringsmarge stijgt van -567.252 euro naar 3.786.994 euro.

Uit het geconsolideerd financieel evenwicht blijkt dat de totale gecorrigeerde autofinancieringsmarge 2021 stijgt van -5.351.855 naar -1.218 euro. De reden hiervoor het verschil tussen de autofinancieringsmarge en gecorrigeerde autofinancieringsmarge van het Autonoom Gemeentebedrijf Stadsontwikkeling Hasselt.

Dit verschil ontstaat doordat de meeste leningen van het AGB aangegaan werden voor een langere termijn en nog bijna allemaal in het beginstadium zitten. Er werden m.a.w. nog niet veel kapitaalsaflossingen terugbetaald. De 8% van de openstaande schuld op 1 januari, die in de gecorrigeerde autofinancieringsmarge berekend wordt, is dan ook beduidend hoger dan periodieke en niet-periodieke aflossingen in de autofinancieringsmarge. De totale gecorrigeerde autofinancieringsmarge is vanaf 2021 tot het einde van het meerjarenplan in 2025 wel positief.

Onbeschikbare gelden

De groep Hasselt heeft zowel een pensioenplan bij Ethias als een pensioenplan bij de federale pensioendienst dat voorziet in een aanvullend pensioen voor de contractuelen. Deze paragraaf handelt enkel over de het pensioenplan 2e pijler dat is afgesloten bij Ethias.

De aanvullende pensioentoezegging is niet geëxternaliseerd en de aangesloten besturen zijn zelf pensioenverzekeraar (pensioenrisico/verplichting ligt bij het bestuur). Wel is het beheer van het pensioenplan toevertrouwd aan een derde (i.c. de tijdelijke vennootschap Ethias-Dexia Insurance Belgium) via een overeenkomst voor het beheer voor eigen rekening van collectieve pensioenfondsen. De groep Hasselt kan de middelen die het in het financieringsfonds gestort heeft (waarde fonds per 31.12.2020: 6.075.561), beschouwen als onbeschikbare gelden, vanuit de overweging dat:

- Ze alleen kunnen worden gebruikt voor toekomstige pensioenuitkeringen, zodat de middelen die (jaarlijks) in het fonds gestort worden niet echt vrij ter beschikking zijn voor het bestuur.
- De belegging in de feiten alleen opvraagbaar is voor het restsaldo als het laatste gecontracteerde personeelslid werd uitbetaald na overlijden en er een restsaldo aanwezig is, wat erop neerkomt dat het eventuele restsaldo niet opvraagbaar wordt zolang er 1 rechthebbende in leven is.

In het aanpassing meerjarenplan werden ook de onbeschikbare gelden voor de komende jaren 2021-2025 opgenomen op basis van de laatst opgemaakte prognose van het financieringsfonds

Verder hebben wij in navolging van het nazicht van de jaarrekening 2020 door toezicht Vlaanderen een bijkomend bedrag opgenomen in de onbeschikbare gelden. Namelijk de toestand van de huurwaarborgen die op een geblokkeerde bankrekening staan. Dit aangezien wij tijdens de duur van het boekjaar niet vrij over deze middelen kunnen beschikken.

3.8 Verwijzing naar plaats waar documentatie beschikbaar is

Het meerjarenplan en de documentatie bij het meerjarenplan zullen terug te vinden zijn op de onderstaande locatie:

<https://www.hasselt.be/nl/bekendmaking#widget-12-Financi%C3%ABn-Groep-Hasselt>

3.9 Andere relevante info

Vaststellen kredieten 2022

Met de aanpassing van het meerjarenplan worden tegelijk de kredieten van 2022 'vastgesteld'. Praktisch betekent dit dat de transactiekredieten van het boekjaar 2022 beschikbaar worden voor de uitvoering: onder meer voor het boeken van bestelbonnen, kosten en opbrengsten

Prijssubsidies AGB

Het Autonoom Gemeentebedrijf dient operationeel winstgevend te zijn. Gelet op het meerjarenplan en gelet op de keuze om de toegangsprijzen tot het zwembadcomplex Kapermolen, dat wordt geëxploiteerd door het AGB Stadsontwikkeling Hasselt, op het huidige niveau te houden, voorziet de Stad Hasselt om in 2021 en 2022 een prijssubsidie toe te kennen aan het AGB Stadsontwikkeling Hasselt. In 2021 bedraagt deze prijssubsidie 5,85 euro incl. BTW (5,52 euro excl. BTW) in 2022 3,18 euro incl. BTW (3,00 euro excl. BTW). De berekening van de subsidies werd gebaseerd op een raming van het aantal zwemmers. De ingeschreven prijssubsidies in het budget bedragen 1.111.284,61 euro voor 2021, 664.620,00 euro voor 2022.

Vanaf 2023 voorziet het Autonoom Gemeentebedrijf operationeel winstgevend te zijn.

Licht als een dienst - Fluvius

In het project "light-as-service" dragen we de openbare verlichting over aan Fluvius. De overdracht van de OV dient te worden verwerkt als een financiële lease. Van Fluvius mochten wij hiervoor recent de nodige toelichting en budgetten 2021-2025 ontvangen. De aanpassing heeft zijn impact op de manier van budgetteren omtrent het dividend Fluvius m.b.t. elektriciteit. In het verleden budgetteerde wij dit altijd voor het netto bedrag wat wij effectief ieder jaar mochten ontvangen. Nu dienen wij dit aan te passen conform boekhoudfiche 5110 van ABB. Hierin wordt aangegeven dat het bruto-dividend dient gebudgetteerd te worden alsook de kosten/ontvangsten van het project. Dit heeft zijn impact op investeringsbudget aangezien bij aanvang een overname van de bestaande installaties zal gebeuren (+/- 4.4 miljoen EUR) en bijkomend ieder jaar investeringsuitgaven zullen plaatsvinden (+/- 938.000 EUR). Eveneens heeft het een impact op het financieringsbudget zo zal iedere investeringsuitgaven resulteren in een verhoging van de leasingschuld op lange termijn. Een leasingschuld waarvan wij ieder jaar een deel van op korte termijn zullen aflossen. Finaal heeft het een impact op het exploitatiebudget aangezien op de uitstaande leasingschuld interesten verschuldigd zijn en binnen het project ook onderhoudskosten zullen plaatsvinden.

Buiten deze hele omschakeling zijn er ook nieuwe berekeningen van kracht die de nettarieven voor de consument doet dalen. Dit zorgt voor minder cashflow voor netbeheerder fluvius waardoor zij lagere dividenden zullen uitkeren aan hun aandeelhouders. Om de impact hiervan op de Vlaamse steden te verzachten heeft Vlaanderen het zogenaamd compensatiefonds opgericht. Vlaanderen zal namelijk ongeveer 50% van de daling van het dividend compenseren.

Regels voor kredietbewaking

De kredieten zijn voortaan limitatief op het niveau van:

- Het totaal van de exploitatie uitgaven
- Het totaal van de investeringsuitgaven
- Het totaal van de financieringsuitgaven voor toegestane leningen en betalingsuitstel
- Het totaal van de ontvangsten uit leningen en leasings

Doordat de regelgeving verder geen bepalingen voor de kredietbewaking bevat, kan en moet elk bestuur de opvolging, het beheer en de bewaking van de kredieten organiseren volgens de interne organisatie en op maat van het eigen bestuur. Het organisatiebeheersingssysteem moet regels bevatten die het bestuur toelaten om de opvolging en het beheer van de ramingen en kredieten, en de onderdelen daarvan, concreet vorm te geven.

Dat betekent dat de lokaal uitgewerkte regeling minstens de volgende zaken moet garanderen:

1. een permanent overzicht van de aangewende en beschikbare ramingen en kredieten;
2. het voorkomen van kredietoverschrijdingen;
3. een afsprakenkader waarbinnen ramingen kunnen worden verschoven (bv. van actie A naar actie B, van beleidsdoelstelling 1 naar beleidsdoelstelling 2, van een algemene rekening van de groep 62 (personeelsuitgaven) naar een algemene rekening van de groep 61 (diensten en leveringen)).

Met betrekking tot dit laatste is er binnen Groep Hasselt concreet voor gekozen om de kredietbewaking bij kredietverschuivingen in te stellen op de volgende 4 parameters:

- Verantwoordelijke dienst
- Eindverantwoordelijke actie (van belang bij gecentraliseerde budgetten GEB, PEL, ICT, ...)
- Bevoegde mandataris
- Code prioritair (basisbudget vs beleidsbudget)

Voor de diensten betekent dit dat indien er budgetten worden verschoven tussen meerjarenplannummers behorend tot een verschillende verantwoordelijke dienst of met een verschillende eindverantwoordelijke actie, er een goedkeuring dient te worden bekomen van het managementteam.

Indien men budgetten wil verschuiven tussen meerjarenplannummers van een verschillende bevoegde mandataris of tussen beleids- en basisbudget (prioritair of niet), moet het college van burgemeester en schepenen of het vast bureau haar goedkeuring geven.

Keuze van rapportering op prioritaire actieplannen of acties

Er werd beslist om in de beleidsrapporten te rapporteren op het niveau van de prioritaire actieplannen.

DOCUMENTATIE BIJ DE AANPASSING MEERJARENPLAN 5 - 2021

VASTSTELLING KREDIETEN 2022

4. DOCUMENTATIE

4.1. Omgevingsanalyse.....	165
4.2. Bestuursakkoord groep Hasselt.....	215
4.3. Totaaloverzicht beleidsdoelstellingen, actieplannen en acties.....	270
4.4. Toegestane werkings- en investeringssubsidies.....	472
4.5. Samenstelling beleidsdomeinen.....	472
4.6. Overzicht verbonden entiteiten.....	474
4.7. Personeelsinzet.....	475
4.8. Overzicht jaarlijkse opbrengst per belastingssoort.....	476

4.1. Omgevingsanalyse stad Hasselt



HASSELT
HEEFT
HET.

OMGEVINGSANALYSE STAD HASSELT

Beheers- en beleidscyclus 2020-2025

UPDATE CIJFERS | oktober 2021

contact

Strategie & Projecten

Limburgplein 1, 3500 Hasselt

cijfers@hasselt.be

STAD HASSELT – LIMBURGPLEIN 1, 3500 HASSELT – T 011 23 90 00

INHOUDSOPGAVE

VOORWOORD	4
BELANGRIJKSTE TENDENSEN EN EVOLUTIES	5
Hasselt stad in verandering	5
Levenskwaliteit	5
Inclusie	6
Duurzaamheid	6
Beleidsparticipatie	6
Hasselt hoofdstad	7
LEESWIJZER	8
Over de gebruikte bronnen & de verwerking van gegevens	8
Vergelijkingen met andere regio's	8
Dataplatform Hasselt.incijfers.be	8
Dieper duiken in de cijfers	8
De 22 Hasseltse wijken	9
LUIK 1 EXTERNE OMGEVINGSANALYSE	10
HASSELT VANDAAG	10
Hasselt, een stad in volle groei	10
Een relatief oude stad	11
Leeftijdspiramide in beweging	11
HASSELT, STAD IN VERANDERING	12
Verdere toename van de bevolking	12
Meer – maar ook kleinere – huishoudens	13
Stad op leeftijd: verdere vergrijzing en verzilvering	14
Groei ten koste van bevolking op actieve leeftijd, niet ten koste van de jongeren	14
Toenemende diversiteit	16
LEEFKWALITEIT	18
Veiligheid & criminaliteit	18
Buurthinder	19
Kwalitatieve openbare ruimte	19
Kwalitatieve voorzieningen	20

INCLUSIE	25
Financiële armoede	25
Wonen, betaalbaarheid en dak- en thuisloosheid	27
Energiearmoede	29
Kinderarmoede	29
Kansen in het onderwijs	30
Sociale cohesie	32
DUURZAAMHEID	33
CO ₂ -uitstoot	33
Hernieuwbare energie	33
Restafval	33
Vervoersmiddelengebruik	34
Milieubewust handelen	35
BELEIDSPARTICIPATIE	37
Inspraak	37
Communicatie	37
Vertrouwen	38
HASSELT HOOFDSTAD	39
Jobmotor	39
Onderwijsstad	39
Toerisme	40
Winkelstad	40
Uitstraling Hasselt	42
SUSTAINABLE DEVELOPMENT GOALS (SDG's)	43

VOORWOORD

Stadsbeleid voeren is geen nattevingerwerk. Het is belangrijk om een goed zicht te hebben op de lokale samenleving en de tendensen en fenomenen die er zich voordoen. Daarom zetten we dataverzameling optimaal in bij de voorbereiding en uitwerking van het beleid.

Net zoals alle Vlaamse steden maakte Hasselt in 2019 werk van een nieuw meerjarenplan. Dit strategische meerjarenplan vormt de kern van een nieuwe beleidscyclus en zet de komende beleidsperiode de richting voor onze stad uit. Een eerste stap in de opmaak van een nieuw meerjarenplan was de [OMGEVINGSANALYSE](#). De omgevingsanalyse schetst, op basis van heel wat beschikbaar cijfermateriaal, een objectief beeld van onze stad.

In deze omgevingsanalyse is ernaar gestreefd om zo veel mogelijk gebruik te maken van de meest actuele gegevens. Het moment waarop nieuwe gegevens beschikbaar zijn, verschilt echter per bron maar ook per thema. Voor de actualisering van deze omgevingsanalyse, putten we uit de gegevens die in [OKTOBER 2021](#) beschikbaar waren. We willen de data goed blijven monitoren en zien deze omgevingsanalyse dan ook als een dynamisch instrument. De meest relevante cijfers en statistieken volgen we verder op. Op het dataplatform [hasselt.incijfers.be](#) worden diverse indicatoren, statistieken en data over de stad actueel gehouden. Zo kan de omgevingsanalyse deel uitmaken van het cyclische en dynamische karakter van de beleids- en beheerscyclus.

Deze omgevingsanalyse schetst een positief beeld van Hasselt. De Hasselaar woont graag in zijn buurt en stad en is er fier op. Toch komen er ook uitdagingen en aandachtspunten uit naar de oppervlakte. De omgevingsanalyse is opgebouwd uit een aantal pijlers:

- Hasselt vandaag, een stad in verandering
- Leefkwaliteit
- Inclusie
- Duurzaamheid
- Beleidsparticipatie
- Hasselt hoofdstad

Samen met het bestuursakkoord vormt de omgevingsanalyse de start voor het opmaken van het meerjarenplan 2020-2025.

Beleid maken is ook altijd bijsturen. Zo heeft de coronapandemie een ongeziene impact op het leven in onze stad. En dit op tal van levensdomeinen. Statistieken lopen achter de feiten aan en kunnen de effecten van de crisis nog niet altijd goed in cijfers vatten.

Koen Deconinck
algemeen directeur

Steven Vandepuut
burgemeester

[UPDATE CIJFERS | oktober 2021](#)

BELANGRIJKSTE TENDENSEN EN EVOLUTIES

Hasselt stad in verandering

Met 79 089 inwoners is Hasselt de grootste stad van Limburg en bovendien een **STERK GROEIENDE CENTRUMSTAD**: de voorbije tien jaar kende de Hasseltse bevolking een groei van 7,2 %. Het positief migratiesaldo – zowel van vanuit andere Belgische gemeenten als vanuit het buitenland – doet het aantal Hasselaren toenemen.

Meer dan één op vier inwoners is ouder dan 60 jaar. Het aandeel 60-plussers in de stad nam de voorbije tien jaar toe, een duidelijke indicatie van de toenemende **VERGRIJZING**. Ook binnen de groep ouderen is er een veroudering merkbaar wat zich uit in meer en meer 80-plussers. Deze vergrijzing sluit een **HERGROENING** van de bevolking niet uit. Zo zagen we de voorbije tien jaar een toename van het aantal jongeren en dan vooral van de jongste leeftijdsgroepen.

De bevolkingsprojecties gaan uit van een **VERDERE GROEI** van de Hasseltse bevolking, maar ook de samenstelling van de bevolking verandert. Zo zal Hasselt meer – maar ook kleinere – huishoudens tellen, een gevolg van de **GEZINSVERDUNNING** en het toenemend aantal alleenwonenden. Ook de tendensen van **VERGRIJZING** (65+) en **VERZILVERING** (80+) zetten zich verder door.

De vergrijzing zet druk op het aantal inwoners op actieve leeftijd (20-64 jaar). Procentueel wordt die groep kleiner, terwijl de groep ouderen – maar ook de jongeren – verder zullen stijgen tot 2040.

Niet alleen qua leeftijd verandert de Hasseltse bevolking. Net zoals in de andere centrumsteden groeit in Hasselt het aantal inwoners met een migratieachtergrond. Eén op vijf Hasselaren is van vreemde herkomst, goed voor meer dan 147 verschillende herkomstnationaliteiten. Omwille van dit groot scala, spreken we ook van **SUPERDIVERSITEIT**. Vooral binnen de jongste leeftijdsgroepen is de diversiteit groot.

Levenskwaliteit

Meer dan negen op tien Hasselaren wonen graag in hun stad. Een combinatie van goede scores op heel wat levensdomeinen dragen bij aan de levenskwaliteit van de Hasselaren.

Het aantal geregistreerde **MISDRIJVEN** in Hasselt gaat in dalende lijn en zit op het laagste punt sinds 2012. Al hangt het aantal geregistreerde feiten niet altijd samen met hoe veiligheid ervaren wordt door de Hasselaar zelf. Uit de Stadsmonitor blijkt dat 6 % van de Hasselaren zich vaak onveilig voelt in de stad. Hiermee doet Hasselt het erg goed in vergelijking met de andere centrumsteden, enkel in Leuven en Brugge liggen deze cijfers nog lager.

Een ander aspect van leefbaarheid is wonen een aangename buurt zonder hinder. Wel geeft bijna één op vijf Hasselaren aan vaak **BUURTHINDER** te ondervinden. Dat is lager dan gemiddeld voor de centrumsteden waar een kwart van de inwoners aangeeft vaak buurthinder te ondervinden. De meest gesignaleerde overlast in Hasselt heeft te maken met verkeer.

Hasselt telt procentueel meer oppervlakte **BUURTGROEN** en **WIJKGROEN** dan het gemiddelde van de centrumsteden. Samen met Genk en Turnhout behoort Hasselt tot de centrumsteden met procentueel de grootste oppervlakte buurt- en wijkgroen.

Een belangrijk aspect van een leefbare stad is een aanbod aan **VOORZIENINGEN** dat afgestemd is op de noden en behoeften van de stadsbewoners. Vragen we de Hasselaren zelf hoe tevreden ze zijn over het

voorzieningenaanbod in de stad, doen we het als stad erg goed. Bijna zes op tien Hasselaren (57 %) is tevreden. Hiermee scoort Hasselt bij de best scorende centrumsteden. Hasselt kan hoge tevredenheidscijfers voorleggen op vlak van sport- en recreatievoorzieningen, cultuur en vrije tijd, onderwijs en kinderopvang, ouderenvoorzieningen en winkelaanbod.

Inclusie

ARMOEDE is een belangrijke variabele in het meten van het inclusieve karakter van een samenleving. Door het wegnemen van de risico's tot armoede verminderen we de kans op sociale uitsluiting. Armoede uit zich op diverse domeinen. Eén op zeven Hasselaren geeft aan moeilijk rond te komen met zijn inkomen. Wel verbergt het Hasseltse gemiddelde grote verschillen tussen de wijken en buurten.

De tevredenheid over de eigen woning ligt erg hoog in Hasselt in vergelijking met de andere centrumsteden. Als we kijken naar de **BETAALBAARHEID** van een **WONING** wordt de Hasselaar geconfronteerd met stijgende woningprijzen ten opzichte van 2010, dit voor zowel huizen als appartementen.

De kans op een succesvolle **SCHOOLLOOPBAAN** hangt nauw samen met het milieu waarin een leerling opgroeit. Leerlingen met een laag opgeleide moeder, een andere thuistaal, een schooltoelage of leerlingen die wonen in een buurt met hoge mate van schoolse vertraging lopen hoger risico op beperktere onderwijskansen. Extra risicofactoren zijn spijbelen en zelf veel schoolse vertraging oplopen. In Hasselt verlaat ongeveer één op zeven leerlingen het Hasselts onderwijs zonder de nodige kwalificaties.

De Hasselaar is **STERK BETROKKEN** en goed **GEÏNTEGREERD** in zijn **BUURT**, zo blijkt uit verschillende indicatoren uit de Stadsmonitor. De Hasselaar is sterk betrokken bij zijn buurt en actief in het verenigingsleven, zeker in vergelijking met de inwoners van andere centrumsteden.

Duurzaamheid

Hasselt ondertekende de burgemeestersconvenant voor klimaat en energie. Met deze overeenkomst engageren lokale overheden zich vrijwillig om tegen 2030 de EU-doelstelling te halen om 40% minder broeikasgassen uit te stoten en om onze veerkracht te verhogen door ons aan te passen aan de gevolgen van klimaatverandering.

In 2018 bedroeg de **CO₂-UITSTOOT** in Hasselt 421 882 ton. Een daling t.o.v. eerdere jaren en een daling in vergelijking met 2011. Naast de doelstelling om minder CO₂ uit te stoten is ook een doel om het aandeel **HERNIEUWBARE ENERGIE** sterk te vergroten. In Hasselt nam de voorbije jaren het aantal geïnstalleerde zonnepanelen toe.

Op andere aspecten, zoals het terugdringen van restafval, doet Hasselt het goed. Zo kende het aantal kilogram **RESTAFVAL** in Hasselt sinds 2013 een daling. Hiermee doet Hasselt het erg goed in vergelijking met de andere centrumsteden.

Hasselt telt als centrumstad een hoog auto - maar ook een hoog fietsbezit - , zeker in vergelijking met de andere centrumsteden. Hasselaren houden er een **MINDER DUURZAAM VERPLAATSGEDRAG** op na in vergelijking met een gemiddelde inwoner van een centrumstad. Voor verplaatsingen naar school of werk wordt er vaker gekozen voor minder duurzame alternatieven.

Beleidsparticipatie

BELEIDSPARTICIPATIE is het betrekken van burgers, middenveld en andere organisaties in het mee bedenken van toekomstig beleid. Bijna de helft van alle Hasselaren geeft aan bereid te zijn om mee te praten over wat er gebeurt in de stad. Ongeveer vier op de tien Hasselaren vindt dat het stadsbestuur voldoende inspanningen levert om de noden van de burger te kennen evenals de bewoner betreft bij veranderingen in de stad. Slechts een derde is van oordeel dat het stadsbestuur voldoende acties onderneemt om de inwoner te consulteren.

Hasselt hoofdstad

Hasselt speelt zijn rol als centrumstad voor de ruime regio. Zeker als tewerkstellingsplek, als onderwijsstad en als winkelstad.

In het domein **TEWERKSTELLING** speelt Hasselt een centrale rol in de creatie van nieuwe jobs, zowel voor Hasselaren als niet-Hasselaren. Maar liefst 75 % van de loontrekkenden komen van buiten Hasselt. De werkgelegenheidsgraad of jobratio in Hasselt is dan ook hoog. Per 100 inwoners zijn er 125 jobs beschikbaar. Hiermee kent Hasselt één van de hoogste jobratio's van alle Vlaamse centrumsteden.

De meeste Hasseltse jongeren gaan naar school in de eigen stad. Daarnaast vinden ook veel leerlingen uit de buurgemeenten - maar ook de ruimere regio - hun weg naar het Hasseltse onderwijs. Deze grote instroom zorgt ervoor dat het aantal leerlingen die in Hasselt naar school gaat, een stuk hoger ligt dan het aantal dat in Hasselt woont. En dit zowel in het kleuter-, lager als secundair onderwijs. Ook het hoger onderwijs van Hasselt of van buurgemeente Diepenbeek doet heel wat studenten dagelijks naar Hasselt als **ONDERWIJSSTAD** afzakken.

Als centrumstad wil Hasselt zijn bezoek- en belevingswaarde verhogen. Het aantal toeristen dat jaarlijks naar onze stad afzakt en het aantal overnachtingen dat hiermee gepaard gaat, geeft hiervoor een indicatie. In 2020 telde Hasselt 118 180 overnachtingen, een daling wegens de impact van Corona.

Als centrumstad kent Hasselt een hogere dichtheid aan handelspanden dan gemiddeld in de centrumsteden en ook binnen dit aanbod is de diversiteit groot. Uit cijfers blijkt dat Hasselt als **WINKELSTAD** een bestemming is voor de ruime regio.

Hasselaren zijn fier op hun stad. Meer dan drie op vier Hasselaren is fier op Hasselt. Hiermee zit Hasselt bij de beter scorende centrumsteden. Negen op tien Hasselaren wonen graag in hun stad. Van alle centrumsteden staat Hasselt opnieuw bij de best scorende.

LEESWIJZER

Over de gebruikte bronnen & de verwerking van gegevens

Deze omgevingsanalyse brengt de meest relevante cijfers en statistieken samen en put hiervoor uit **DIVERSE STATISTISCHE BRONNEN**. Het gaat zowel om federale overheidsinstellingen (Algemene Directie Statistiek – FOD Economie), Vlaamse overheden & instellingen (Ministerie van Onderwijs & Vorming, Statistiek Vlaanderen, Kind & Gezin, VDAB, ...) als provinciale overheden (Steunpunt Data & Analyse). Verder maakt de omgevingsanalyse gebruik van de informatie die binnen de eigen stedelijke diensten beschikbaar is.

Daarnaast vormt de **STADSMONITOR** een belangrijke bron van deze omgevingsanalyse. Driejaarlijks beschrijft dit instrument aan de hand van een 200-tal indicatoren actuele maatschappelijke ontwikkelingen in de dertien centrumsteden.

Elke tabel vermeldt onderaan uit welke bron de gegevens afkomstig zijn. Als Stad stonden we zelf in voor de verdere verwerking en analyse van de gegevens.

Vergelijkingen met andere regio's

In dit rapport komen heel wat relevante cijfers en statistieken voor de stad Hasselt aan bod. Om een beeld te krijgen van hoe Hasselt het doet, kunnen we vergelijken met Limburg en Vlaanderen. Toch neemt Hasselt als provinciehoofdstad en centrumstad een aparte positie in. Daarom zijn vergelijkingen met de andere Vlaamse centrumsteden vaak relevanter en meer zinvol. Als we vergelijken met de centrumsteden gaat het telkens om de volgende **DERTIEN VLAAMSE CENTRUMSTEDEN**: Aalst, Antwerpen, Brugge, Genk, Gent, Hasselt, Kortrijk, Leuven, Mechelen, Oostende, Roeselare, Sint-Niklaas en Turnhout.


Dataplatform Hasselt.incijfers.be

In deze omgevingsanalyse is ernaar gestreefd om zo veel mogelijk gebruik te maken van de meest actuele gegevens (beschikbaar in oktober 2021). Het moment waarop nieuwe gegevens beschikbaar zijn, verschilt echter per bron maar ook per thema. Daardoor is een omgevingsanalyse nooit echt 'af' en kunnen gegevens snel achterhaald blijken.

Daarom zullen de meest relevante cijfers en statistieken verder opgevolgd en gemonitord worden. Hiervoor is er het **DATAPLATFORM HASSELT.INCIJFERS.BE**, waar diverse indicatoren, statistieken en data over de stad samengebracht worden. Dit platform brengt op een toegankelijke manier cijfers uit verschillende bronnen samen en maakt vergelijkingen met Limburg, Vlaanderen en de andere centrumsteden mogelijk. Voor de meest recente - en meer gedetailleerde - gegevens kan je steeds daar terecht.

<http://hasselt.incijfers.be> en <http://hasselt.incijfers.be/dashboard>

Dieper duiken in de cijfers

Deze omgevingsanalyse geeft enkel algemene tendensen en evoluties weer. Wie een vaststelling meer in detail wil bekijken, verfijnen en dus dieper wil duiken in de cijfers, kan dit door te klikken op volgend symbool  in de tekst. Die brengt de lezer onmiddellijk naar de relevante grafiek in het dataplatform Hasselt.incijfers.be. Daar kan onmiddellijk verder gewerkt worden met de meest recente gegevens en kunnen ze verder verfijnd worden, bijvoorbeeld tot op wijkniveau. In de databank is ook meer **METADATA** beschikbaar, zoals de bron van de gegevens, jaartallen, bevragsingswijze, ... Voor gegevens uit de


Stadsmonitor kan de exacte vraagstelling geraadpleegd worden alsook de betrouwbaarheidsintervallen rond bepaalde percentages. Net omwille van deze uitgebreide metadata online, kozen we ervoor om de teksten niet nodeloos te verzwaren met uitgebreide definities en voetnoten.

De 22 Hasseltse wijken

Deze omgevingsanalyse [FOCUST](#) op cijfers [OP STADSNIVEAU](#). Hasselt als stad is echter geen uniform gebied. Door cijfers op een lager niveau te verzamelen maken we de variatie tussen wijken zichtbaar en komen noden aan het licht die op stedelijk niveau onzichtbaar zouden blijven.

Onderstaande kaart geeft een gebiedsafbakening van de [VERSCHILLENDE WIJKEN](#) in Hasselt.




Op het dataplatform [Hasselt.incijfers.be](https://hasselt.incijfers.be) is een stratenkaart met de wijkgrenzen beschikbaar . Sommige gegevens zijn raadpleegbaar tot op wijkniveau. Andere gegevens enkel tot op niveau van de stad. We zetten in om meer en meer cijfers op wijkniveau ter beschikking te stellen.

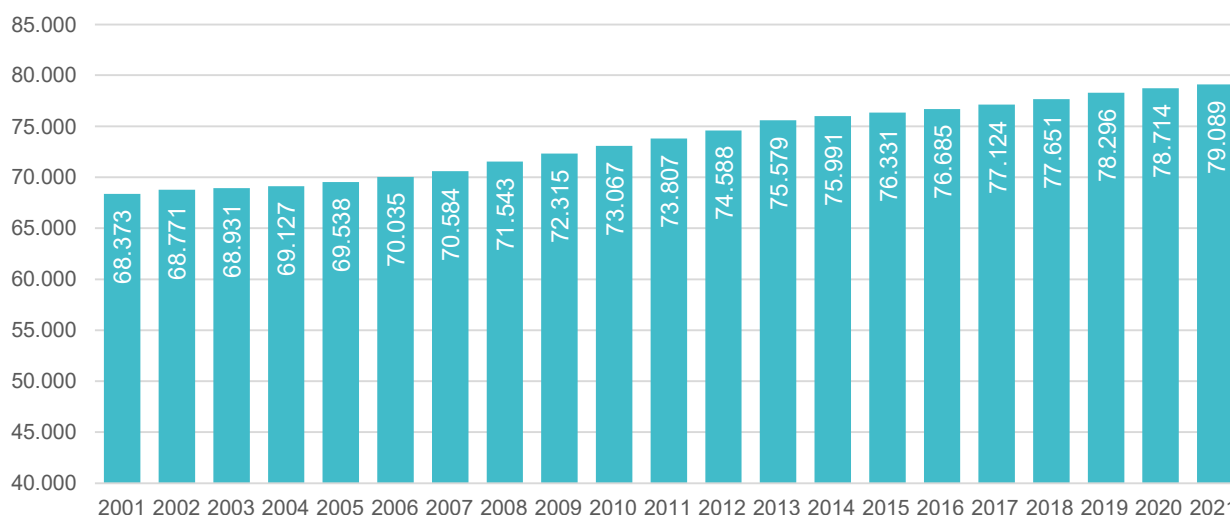
LUIK 1 | EXTERNE OMGEVINGSANALYSE

HASSELT VANDAAG


Hasselt, een stad in volle groei



Op 01 januari 2021 telt de stad Hasselt **79 089 INWONERS** en is hiermee de grootste stad van Limburg. De voorbije tien jaar kende de Hasseltse bevolking een **STERKE GROEI**. Zo nam het aantal inwoners tussen 2011 en 2021 toe met 7,2 %, goed voor 5 282 extra Hasselaren op tien jaar tijd. 

Evolutie van het aantal inwoners | 2001-2021



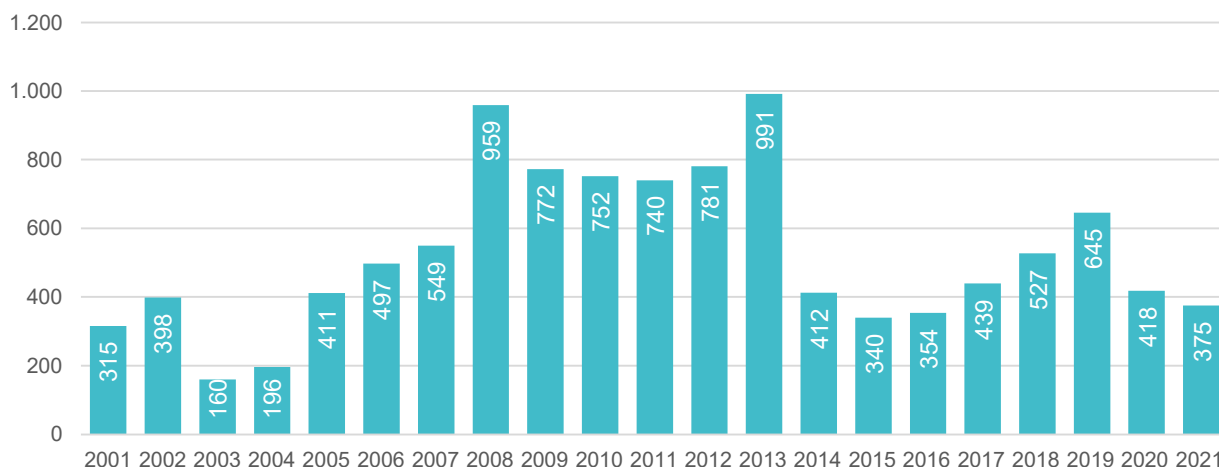
Bron: Statbel

In Limburg groeien procentueel enkel Pelt (+8,4 %), Heusden-Zolder (+7,3 %) en Beringen (+8,5 %) nog sterker. In vergelijking met andere centrumsteden (+8,3 %) zit Hasselt in de middengroep van het peloton. Sterkst groeiende centrumsteden zijn Turnhout (+11,2 %), Sint-Niklaas (+9,7 %) en Roeselare (+9,7 %). In de centrumsteden Brugge (+1,4 %), Genk (+2,6 %) en Oostende (+2,9 %) was de groei eerder beperkt. 

Ook de **BEVOLKINGSDICHTHEID** nam het voorbije decennium toe , al blijft Hasselt met een dichtheid van 770 inwoners per km² samen met Genk tot de minst dicht bevolkte centrumsteden horen. 

Vooraf in de periode 2008-2013 telt Hasselt een sterke groei, met uitschieters van telkens meer dan 950 extra inwoners in de loop van het jaar 2008 en 2013. 

Jaarlijkse groei van de bevolking | absolute groei t.o.v. jaar eerder



Bron: Statbel

Vooral de positieve migratiesaldi vanuit het binnen- en buitenland deden de Hasselt bevolking groeien. De voorbije decennia was het **NATUURLIJK SALDO POSITIEF**. Dit betekent dat er meer geboortes dan sterftes in Hasselt geweest zijn. Al kantelt dit sinds 2016: voor het eerst sterven er in Hasselt meer inwoners dan dat er nieuwe inwoners geboren worden. In de loop van 2020 liep de kloof tussen het aantal geboortes en sterftes al op tot 172 (680 geboortes vs 852 sterftes). [📄](#)

Het is dan ook het **POSITIEF MIGRATIESALDO** – zowel vanuit andere Belgische gemeenten [📄](#) als vanuit het buitenland [📄](#) – dat verantwoordelijk is voor de sterke groei van Hasselt. Het is een wisselwerking: enerzijds kiezen er inwoners om Hasselt te verlaten en zich buiten de stad te vestigen, anderzijds komen er nieuwe inwoners bij. Globaal gezien zorgt dit voor een positief saldo: meer nieuwkomers dan vertrekkers. [📄](#)

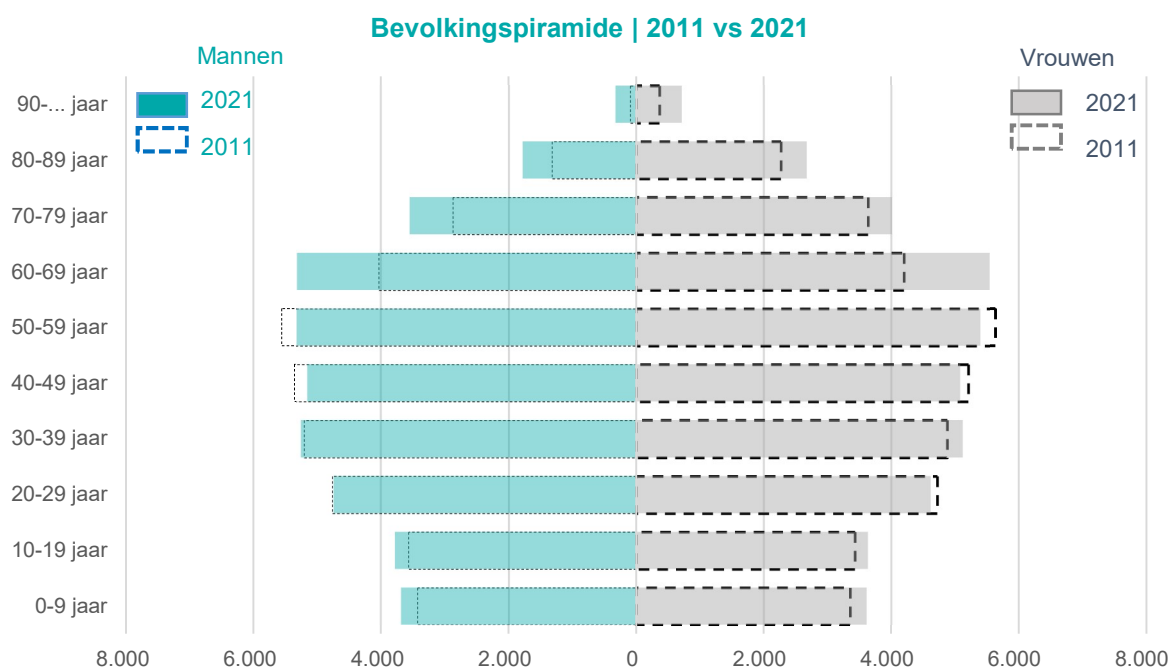
Een relatief oude stad

Hasselt is een **RELATIEF OUDE CENTRUMSTAD**. Meer dan één op vier inwoners (23 908) is ouder dan 60 jaar. Het aandeel 60-plussers in de stad nam de voorbije tien jaar toe (van 25,5 % naar 30,2 % [📄](#)), een duidelijke indicatie van de **TOENEMENDE VERGRIJZING** van de Hasseltse bevolking. Het maakt van Hasselt een relatief oude centrumstad. Enkel in Oostende (36,3 %) en Brugge (31,4 %) ligt dat percentage nog hoger, terwijl Antwerpen (21,4 %), Gent (21,8 %), Mechelen (23,3 %), Leuven (22,0 %) relatief jonger zijn. [📄](#)

Leeftijdspiramide in beweging

Bekijken we de bevolkingspiramide van de stad Hasselt, zien we een dubbele tendens:

- **VERGRIJZING** en **VERZILVERING** aan de top van de leeftijds­piramide: Hasselt telt meer 60-plussers en 80-plussers dan tien jaar geleden
- **HERGROENING** aan de onderkant van de leeftijds­piramide: toename van het aantal jongeren en dan **VOORAL DE JONGSTE LEEFTIJD­GROEPEN**.



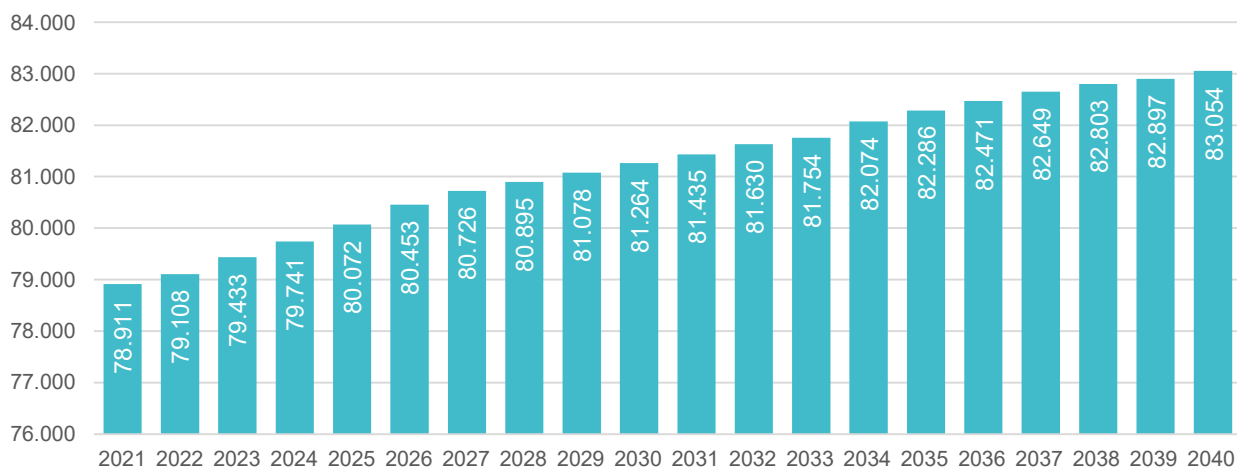
HASSELT, STAD IN VERANDERING

Verdere toename van de bevolking

Driejaarlijks maakt Statistiek Vlaanderen demografische vooruitzichten op voor alle Vlaamse gemeenten. Met de gegevens van 2021 als startpunt maken ze een beredeneerde inschatting van de waarschijnlijke demografische ontwikkelingen tot 2040. Elke projectie vertrekt vanuit een aantal hypothesen en is dus geen exacte wetenschap!

De bevolkingsprojecties gaan uit van een **VERDERE GROEI VAN DE HASSELTSE BEVOLKING**. Zo zal Hasselt tegen 2025 meer inwoners tellen dan de dag van vandaag (+1.161), een kleine 2.300 inwoners extra tegen 2030 of meer dan vierduizend inwoners extra tegen 2030. [📄](#)

Projectie van de bevolking | 2021-2040



Bron: Statistiek Vlaanderen - demografische vooruitzichten 2021-2040

Elke projectie vertrekt vanuit een aantal hypothesen en is dus geen exacte wetenschap! Daarom zijn bevolkingsprojecties het best betrouwbaar op een horizon van maximum tien jaar. Al kunnen lokale beleidsbeslissingen projecties altijd doorkruisen of bestaande ontwikkelingen versnellen, intensiveren of net afremmen.

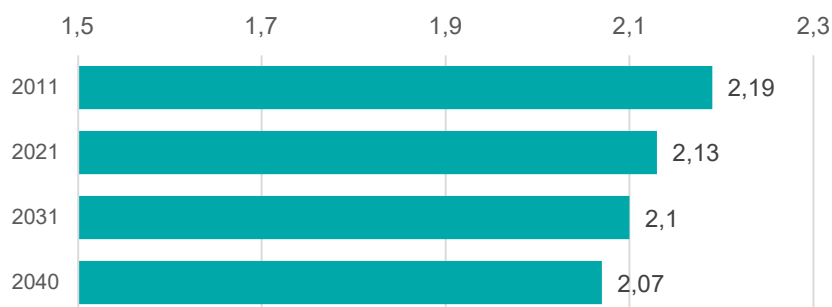
Meer – maar ook kleinere – huishoudens

Net zoals het aantal inwoners zal ook het aantal private huishoudens de komende jaren toenemen in Hasselt. Bovendien gaan de voorspellingen ervan uit dat de stijging van het aantal huishoudens sterker zal zijn (+7,9 %) dan het aantal inwoners (+5,3 %) , een uiting van de steeds kleiner wordende gezinnen en een **TOENAME** van het aantal **ALLEENWONENDEN**.

De tendens van

GEZINSVERDUNNING zet zich duidelijk door. Was de gemiddelde gezinsgrootte in 2011 nog 2,19 personen, bestond een gemiddeld Hasselts huishouden in 2021 nog uit slechts uit 2,13 personen. Projecties gaan uit van een verdere afname van de gemiddelde gezinsgrootte tot 2,10 in 2031, het resultaat van een toename van het aantal alleenwonenden als gevolg van de vergrijzing.



Gemiddelde gezinsgrootte | 2011-2040






Bron: Statistiek Vlaanderen - demografische vooruitzichten 2021-2040

Meer dan één op drie huishoudens (38 %) in Hasselt bestaat slechts uit één persoon. Dit aandeel zal bovendien nog verder toenemen (tot 40 % in 2031). De vergrijzing slaat vooral hard toe binnen de groep van alleenstaanden. Zo zullen binnen de groep van alleenstaanden vooral de 65-plussers sterk toenemen.

Stad op leeftijd: verdere vergrijzing en verzilvering

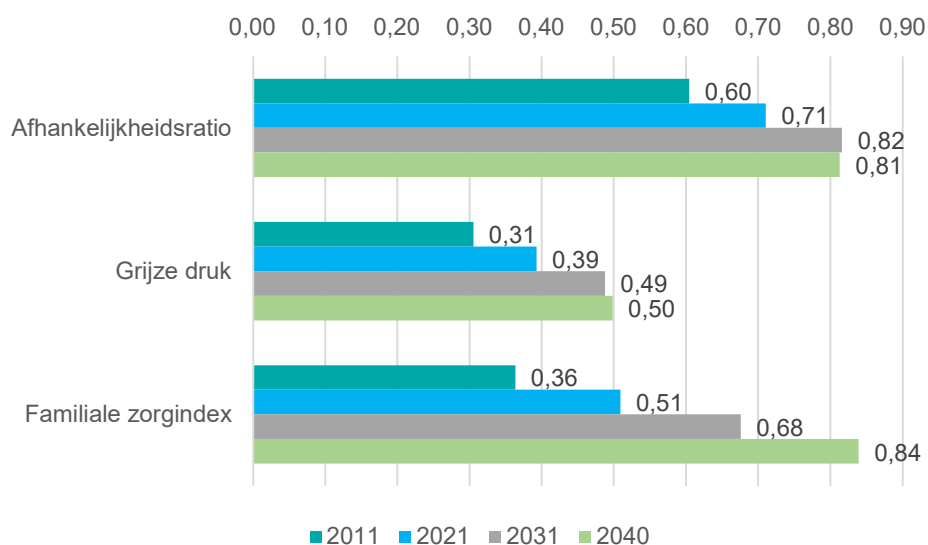
De projecties gaan uit van een **VERDERE VERGRIJZING** van de Hasseltse bevolking. Is in 2021 nog 23 % van de bevolking ouder dan 65 jaar, dan is dit tien jaar later al meer dan één op vier (27 %) . Dit komt neer op een toename van 3 760 extra 65-plussers op tien jaar tijd. 

Ook binnen de groep van ouderen is er sprake van vergrijzing. Dit resulteert in een toename van het aantal 80-plussers, een tendens die **VERZILVERING** gedoopt is. Zo stijgt het aantal 80-plussers onder de Hasseltse bevolking van 6,9 % naar 8,4 % , een stijging van 1 334 80-plussers. 

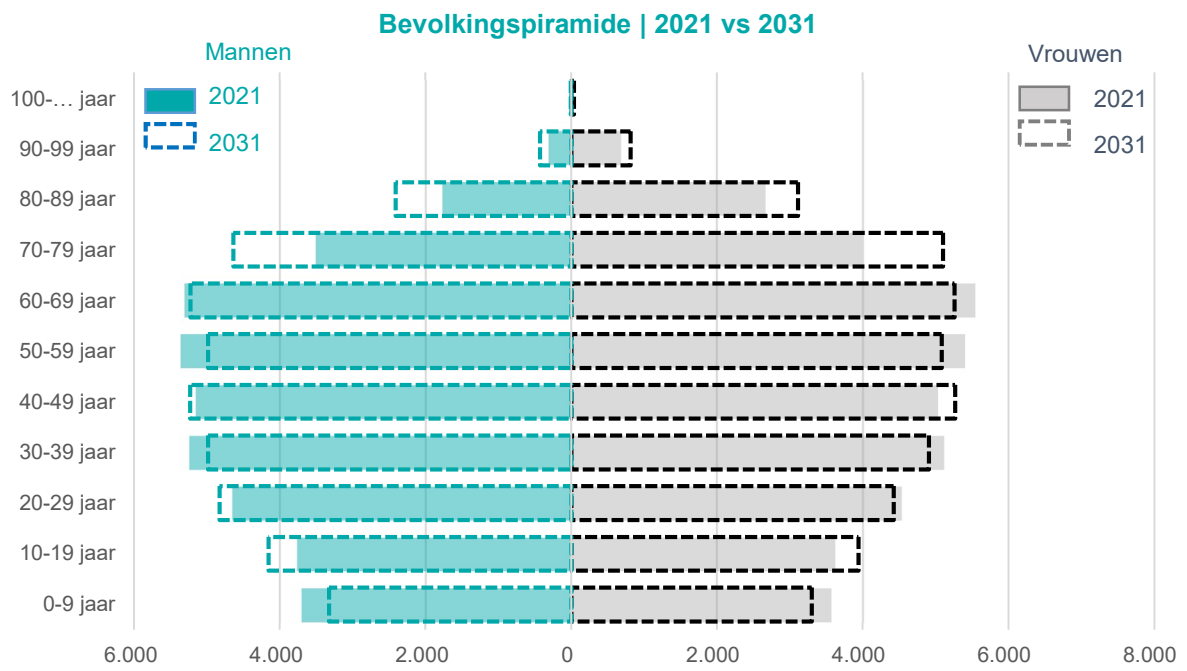
Van alle centrumsteden is de **GROEI** van 65-plussers in absolute cijfers de komende 10 jaar **STERK IN HASSELT** (+20%). In Genk, Aalst en Roeselare is de groei in absolute cijfers nog sterker. 

Groei ten koste van bevolking op actieve leeftijd, niet ten koste van de jongeren

De vergrijzing gaat vooral ten koste van het aantal inwoners op actieve leeftijd (20-64 jaar). Maakten ze in 2021 nog 58,5 % uit van de bevolking, daalt dit tot 55 % in 2031 en 55,0 % in 2040. Dit zet steeds meer **DRUK OP** de **ACTIEVE BEVOLKING** en de draagkracht van het sociaal systeem. Zo stijgt het aantal 65-plusser per inwoner op actieve leeftijd (0,39 → 0,50) en het aantal 80-plussers per 50-59-jarigen (0,51 → 0,84). Deze laatste indicator 'de familiale zorgindex' toont de toenemende druk aan van het aantal 80-plussers t.o.v. de bevolkingsgroep die er meestal zorg voor draagt.



De vergrijzing doet het aandeel jongeren in Hasselt dalen, maar sluit **HERGROENING** niet uit. Zo zal Hasselt in 2031 **MEER JONGEREN** tellen **DAN VANDAAG**. Onderstaande bevolkingspiramide vat de verschillende tendensen goed samen: een breder wordende top en basis en dit ten koste van het midden van de piramide.



Toenemende diversiteit

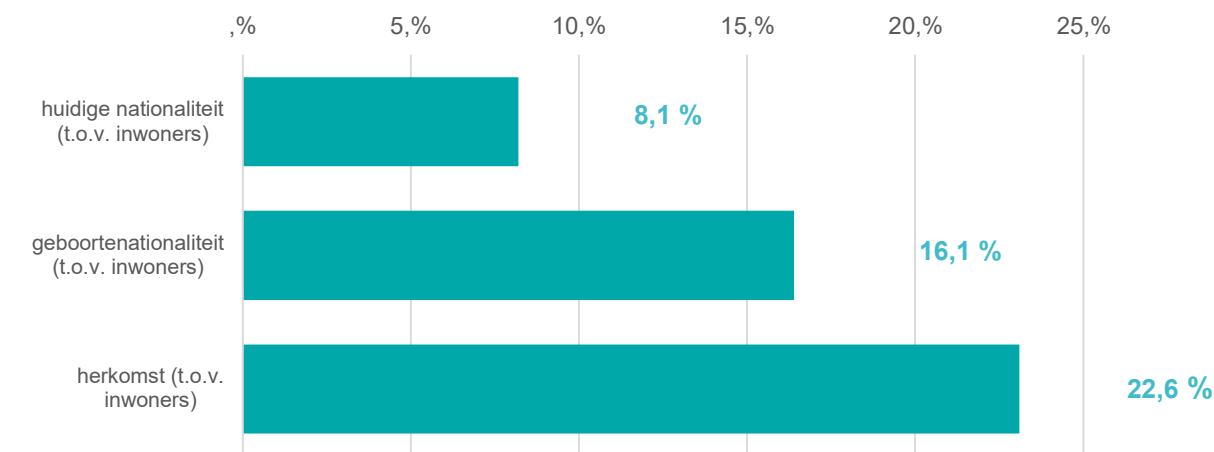
Net zoals in de andere centrumsteden groeit in Hasselt het aantal inwoners met een migratieachtergrond. Vooral binnen de jongste leeftijdsgroepen is de diversiteit groot. Deze inwoners met roots uit heel de wereld zorgen voor een waaier aan verschillende culturen, religies, talen, ...

Op 01 januari 2021 telt Hasselt **6 494 NIET-BELGISCHE INWONERS**. Hiermee had 8,2 % van de Hasselaren op dat moment een andere dan de Belgische nationaliteit.

Toch schiet **NATIONALITEIT TEKORT** als **GRAADMETER** voor de **DIVERSITEIT** in een stad. De afgelopen decennia verwerf immers een grote groep niet-Belgen de Belgische nationaliteit. Hierdoor verdwijnen deze personen met een migratieachtergrond uit de nationaliteitsstatistieken. De impact hiervan wordt onmiddellijk duidelijk als we het aantal niet-Belgische inwoners vergelijken met het aantal inwoners die niet de Belgische nationaliteit bij geboorte hadden. Telt Hasselt op basis van huidige nationaliteit 6 494 niet-Belgen, dan verdubbelt dit tot 12 993 personen als we kijken naar de **NATIONALITEIT BIJ GEBOORTE**. Meer dan één op zeven (16,4 %) van alle Hasselaren had dus niet de Belgische nationaliteit bij geboorte.

Een nog ruimere wijze om naar diversiteit te kijken, is de **HERKOMST** van de inwoners in kaart te brengen. Niet enkel de huidige nationaliteit, de nationaliteit bij geboorte, maar ook de nationaliteit van de ouders bij hun geboorte wordt meegenomen in deze definitie. Vooral bij jongere kinderen vat deze indicator het best de diversiteit van de Hasseltse bevolking. Het gaat om 18 327 inwoners met niet de Belgische herkomst, goed voor 21,6 % van alle inwoners.

Personen met migratieachtergrond op basis van ... | 01 jan 2021



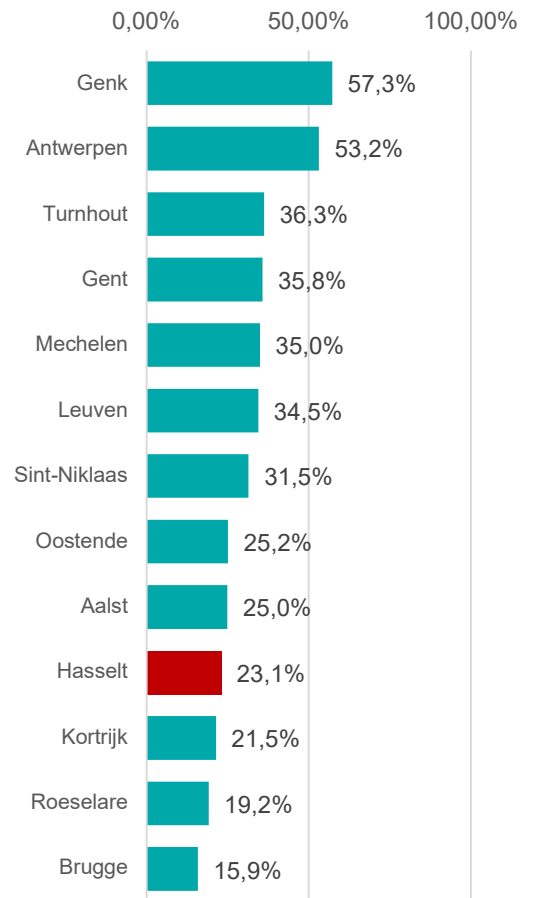
Bron: Rijksregister | Provincies in cijfers

Met één op vijf inwoners met een niet-Belgische herkomst scoort Hasselt qua diversiteit vrij laag in de rangorde van de centrumsteden. Koplopers zijn Genk (57,3 %) en Antwerpen (53,2 %).

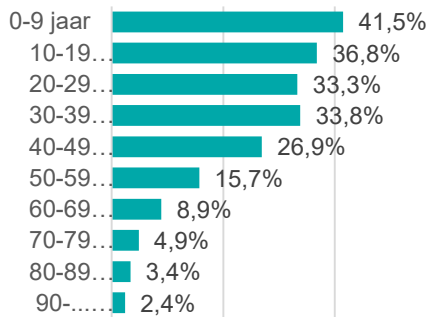
Wel **NEEMT** de **DIVERSITEIT** in Hasselt sterk **TOE**. In 2011 telde Hasselt 11 710 inwoners niet-Belgische herkomst, tien jaar later zijn er dit 18 327. Het aandeel onder de bevolking steeg van 15,8 tot 23,1 %.

Vooraf **ONDER DE JONGSTE LEEFTIJDGROEPEN** is de **DIVERSITEIT** het **HOOGST**. Zo heeft 40 % van de 0-9-jarigen vreemde roots. Bij de oudere leeftijdsgroepen bedraagt dit daar slechts een fractie van. De hoge diversiteit onder de Hasseltse jongeren is een indicatie dat Hasselt in toekomst verder zal verkleuren.

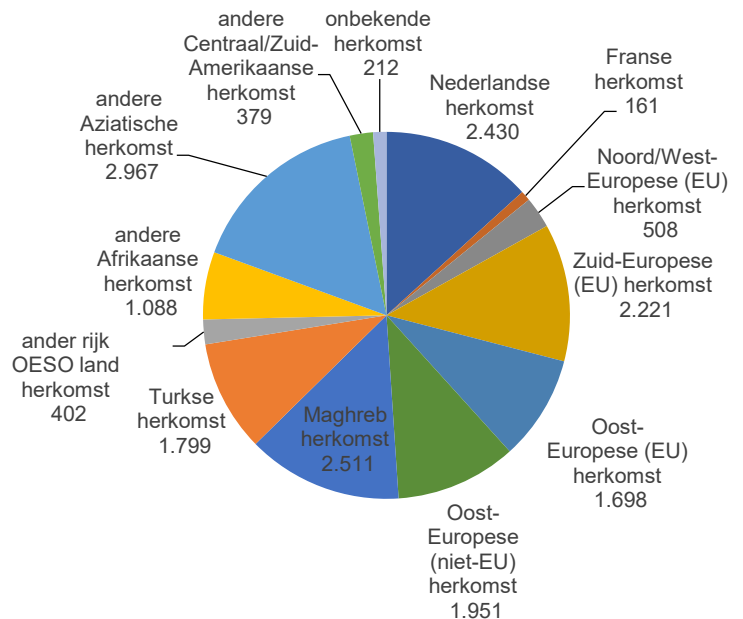
Aandeel inwoners niet-Belgische herkomst | 2021



Aandeel inwoners vreemde herkomst naar leeftijdsklasse



Hasselt telt meer dan 147 verschillende herkomstnationaliteiten. Omwille van dit grote scala, spreekt met ook van **SUPERDIVERSITEIT**. De grafiek rechts geeft een overzicht van de in Hasselt meest voorkomende herkomstgroepen. Ongeveer één op drie personen van buitenlandse herkomst, heeft een herkomst van binnen de Europese Unie.



LEEFKWALITEIT

Veiligheid & criminaliteit

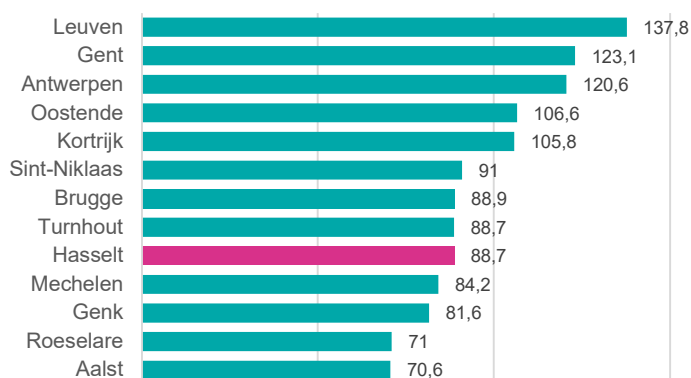
De **CRIMINALITEITSGRAAD** geeft een indicatie rond hoe het gesteld is met de veiligheid in de stad. Evoluties geven trends van het voorkomen van bepaalde fenomenen weer, maar kunnen net zo goed wijzen op een veranderende aangiftebereidheid van de bevolking of een verschuiving in de focus van de politie.

In de loop van 2019 telt Hasselt **6 948 GEREgistREERDE MISDRIJVEN**. Een misdrijf is een overkoepelende term voor alle gedragingen die in strijd zijn met de strafwet en waarop een straf is gesteld. De criminaliteitsstatistieken zijn gebaseerd op de proces-verbalen van de politiediensten van de geïntegreerde politie. Het gaat zowel om pogingen als voltooide misdrijven.


Met 6 948 misdrijven kent Hasselt het laagste aantal geregistreerde misdrijven sinds 2012. De laatste zeven jaar is dat een daling met 22 %. Deze **DALENDE TENDENS** zien we ook terug in de meeste andere centrumsteden. 


Met **88,7 GEREgistREERDE FEITEN PER 1.000 INWONERS** scoort Hasselt in vergelijking met de andere centrumsteden vrij gemiddeld. Leuven komt als stad op de eerste plaats, maar ook andere steden zoals Gent en Antwerpen scoren hoog. 


Geregisteerde misdrijven | per 1 000 inwoners | 2019




Bron: Criminaliteitsstatistieken Federale Politie | Provincies.incijfers.be

Kijken we naar type misdrijven dan worden diefstal en afpersing het meest gerapporteerd, al kennen ook net die de sterkste daling. 

Het aantal geregistreerde feiten hangt niet altijd samen met hoe veiligheid ervaren wordt door de burgers zelf. Het **ONVEILIGHEIDSGEVOEL** in Hasselt ligt erg laag. Uit de Stadsmonitor blijkt dat 6 % van de Hasselaren zich vaak onveilig voelt in de stad. Hiermee doet Hasselt het erg goed, enkel in Leuven en Brugge liggen deze cijfers nog lager. 

Het onveiligheidsgevoel beperkt zich tot sommige plekken in de stad. In de eigen buurt bedraagt het onveiligheidsgevoel slechts de helft. Ook het aandeel inwoners dat aangeeft bepaalde plekken te vermijden omwille van risico's op onveiligheid, ligt hoger op stadsniveau (10 %) dan op buurtniveau (7 %). 

Een ander aspect van veiligheid is **VERKEERSVEILIGHEID**. Ook de verkeersongevallen met letsel volgen in dalende tendens sinds 2009 . Na een stijging in 2018, daalt het aantal verkeersongevallen met letsel opnieuw. In 2020 vinden er 232 verkeersongevallen met letsel plaats. Ook het aantal verkeersslachtoffers daalt. 

Een indicatie van hoe de Hasselaar verkeersveiligheid aanvoelt, krijgen we op basis van de Stadsmonitor. 53 % van de Hasselaren vindt het **VEILIG OM TE FIETSEN IN DE BUURT**. Verplaatsen we de focus naar de Hasseltse kinderen (jonger dan 12) is nog minder dan de helft (40 %) het eens met de stelling dat kinderen zich veilig zelfstandig kunnen verplaatsen in de buurt. 

Buurthinder

Bijna één op vijf Hasselaren geeft aan vaak **BUURTHINDER** te ondervinden. Dat is lager dan in de meeste andere centrumsteden waar een kwart van de inwoners aangeeft vaak buurthinder te ondervinden. In de grootsteden Antwerpen en Gent ervaren de inwoners het meeste hinder, ongeveer dubbel zo veel als in onze stad.

Top 10 overlast | 2020



Kijken we naar enkele afzonderlijke aspecten van hinder, dan valt op dat de meeste gesignaleerde **OVERLAST VERKEERSGERELATEERD** is. Hasselt scoort op elk van de buurthinderaspecten beter dan een gemiddelde centrumstad. Enkel op sluipverkeer in de eigen buurt hinkt Hasselt achterop. [📄](#)

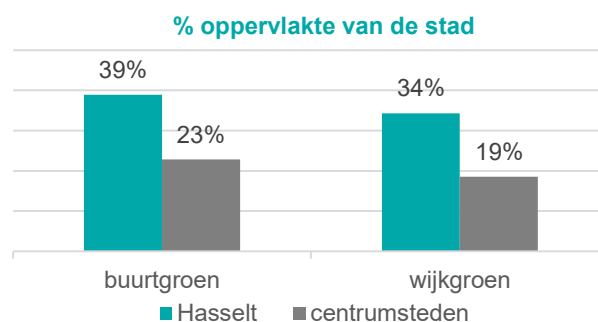
Enkele aspecten van overlast gerelateerd aan lawaaihinder nemen toe sinds 2017, ongetwijfeld een gevolg van COVID-19.

Kwalitatieve openbare ruimte

Leven, wonen en werken in een gezonde leefomgeving komt het welbevinden en de veiligheid van alle inwoners ten goede. De aanwezigheid van voldoende en **KWALITATIEF GROEN** is daarbij van groot belang.


We maken een onderscheid tussen verschillende types groen. **BUURTGROEN** is minimum 0,2 ha groot, van **WIJKGROEN** spreken we als de oppervlakte groter is dan 10 ha.

Hasselt telt procentueel meer **OPPERVLAKTE** buurtgroen en wijkgroen dan het gemiddelde van de centrumsteden. Samen met Genk en Turnhout behoort Hasselt tot de centrumsteden met procentueel de grootste oppervlakte buurt- en wijkgroen. [📄](#)

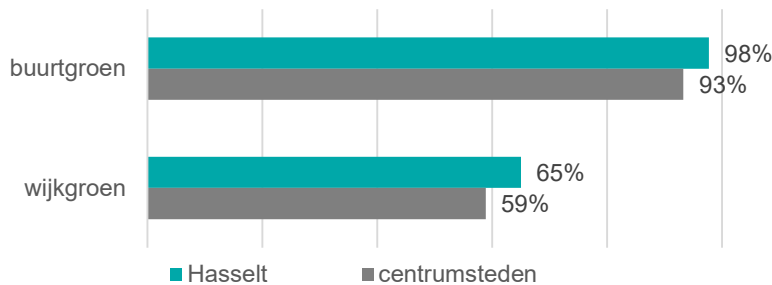


Bron: Stadsmonitor


Minstens even belangrijk is **GROEN IN DE BUURT** van inwoners. Voor buurtgroen kijken we naar het aandeel inwoners dat binnen 400 meter van buurtgroen wonen. Voor wijkgroen hanteren we een straal van 800




meter. Ook op dit vlak scoort Hasselt beter dan het gemiddelde van de centrumsteden. Een stuk beter als we kijken op vlak van oppervlakte, wel zakt de stad weg in tot de middenmoot als we kijken naar het percentage inwoners in de buurt van wijkgroen. 

% inwoners dat binnen straal van buurt- en wijkgroen woont



Bron: Stadsmonitor

Meer dan acht op tien Hasselaren vinden dat er **VOLDOENDE GROEN IN DE BUURT** is. Daarmee scoort Hasselt goed in vergelijking met andere centrumsteden. Het aandeel inwoners dat tevreden is over groen in de stad, ligt met drie op vier iets lager. 

Een ander aspect van de openbare ruimte is het **RUIMTEGEBRUIK**. In Hasselt namen in 2019 de percelen met een gebouw op 2 612 ha in. Tien jaar eerder was dat 2 466 ha , een toename met bijna 6,5 % . De bebouwingsgraad bedraagt voor Hasselt 6,9 %, laag in vergelijking met de andere centrumsteden .

Kwalitatieve voorzieningen

Een belangrijk aspect van een leefbare stad is een aanbod aan **VOORZIENINGEN** dat **AFGESTEMD** is op de **NODEN** en behoeften van de **STADSBEWONERS**.

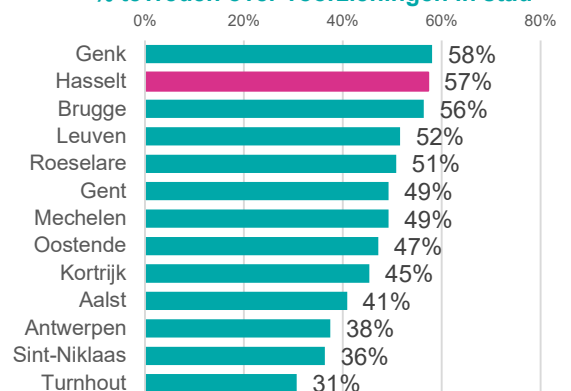
Vragen we de Hasselaren zelf hoe tevreden ze zijn over het voorzieningenaanbod in de stad, doen we het als stad erg goed. Bijna **ZES OP TIEN HASSELAREN** (57 %) is **TEVREDEN**. Hiermee scoort Hasselt bij de best scorende centrumsteden op deze samenvattende indicator. In de survey van de Stadsmonitor werden 16 voorzieningen aan een representatief staal van inwoners uit elke Vlaamse centrumstad voorgelegd.

We bekijken deze afzonderlijk per thema.


Sport en recreatievoorzieningen


Een leefbare stad voorziet in een kwaliteitsvol en gediversifieerd aanbod **AAN SPORT- EN RECREATIEVOORZIENINGEN** dat afgestemd is op de behoeften en de wensen van haar stadsbewoners. Dit aanbod geeft aan alle bevolkingsgroepen de kans om hun sportieve activiteiten te ontplooiën. De **TEVREDENHEID** van de sportvoorzieningen (sportcentra, zalen en pleinen voor binnen- en buitensport) ligt erg **HOOG** in Hasselt: ongeveer acht op tien inwoners is tevreden over het

% tevreden over voorzieningen in stad




Bron: Stadsmonitor


aanbod op sportvlak. Ook de tevredenheid over de recreatievoorzieningen (recreatiedomeinen, wandel- en fietspaden ...) in de stad, ligt met 78 % hoog. 


Verder geeft de Stadsmonitor een beeld van de **SPORTPARTICIPATIE** van de Hasselaar: wat is het aandeel van de Hasselaren die aangeven regelmatig aan sport te doen? Meer dan zes op tien van alle Hasselaren sport minimum wekelijks , een stijging in vergelijking met de vorige edities.

Dat Hasselt een goed **UITGEBREIDE SPORTACCOMMODATIE** heeft, blijkt uit de cijfers. In 2020 zijn er iets meer dan 284 sportinfrastructuren. Op vlak van **SPORTCLUBS** scoort Hasselt dan weer iets lager (204 sporters per 1.000 inwoners t.o.v. 214 voor Vlaanderen).


Voorzieningen Cultuur en vrije tijd

Een leefbare stad zorgt ook voor een kwaliteitsvol en gediversifieerd **AANBOD** aan **CULTURELE VOORZIENINGEN**. Hasselt behoort samen met Genk, Gent, Brugge en Leuven tot de centrumsteden waar de tevredenheid over de culturele voorzieningen in de stad piekt boven de 80%. Hasselt kan dus hoge tevredenheidsscores optekenen, wel kent de tevredenheid een dalende tendens. 

Een ander aspect van cultuur en vrije tijd is het aandeel inwoners dat het afgelopen jaar een bibliotheek heeft bezocht, in de eigen stad of elders. Meer dan de helft (50 %) van alle inwoners bezocht een openbare bibliotheek in de eigen stad. Hiermee scoort Hasselt in de lijn van de andere centrumsteden. 

De participatie aan tal van vrijetijds- en culturele activiteiten ligt hoog: Bijna de helft participeert regelmatig aan cultuur in de eigen stad. 

Voorzieningen kinderopvang & onderwijs

Hasselt is een echte onderwijsstad. Ook de inwoners zijn erg tevreden over de **ONDERWIJSVOORZIENINGEN** in de stad. Met **92 % TEVREDENHEID** scoort het Hasselts onderwijs erg goed. Ook op vlak van voldoende aanbod aan kleuter- en lager onderwijs in de buurt scoort Hasselt met 85 % goed. 

Het Hasseltse onderwijs aanbod zorgt ervoor dat ook veel leerlingen uit de buurgemeenten - maar ook de ruimere regio - hun weg vinden naar het Hasseltse onderwijs. Deze **GROTE INSTROOM** zorgt ervoor dat hun aantal leerlingen die in Hasselt naar school gaat, een stuk hoger ligt dan het aantal dat in Hasselt woont. En dit zowel in het kleuter-, lager als secundair onderwijs.  Samen met deze grote instroom zorgen de demografische ontwikkelingen voor **CAPACITEITSDRUK** op de onderwijsvoorzieningen. Vooral op het secundair onderwijs zal deze de komende jaren toenemen.


Daarnaast is er ook het **HOGER ONDERWIJS** die studenten vanuit heel de provincie en van daarbuiten naar Hasselt doet afzakken.

Wanneer de inwoners tevreden zijn over de kinderopvang in hun stad, wordt dat als een belangrijke kwaliteit van de woonomgeving gezien. Hasselt telt in 2020 **1 091** plaatsen voor **OPVANG VAN BABY'S EN PEUTERS**. Dat zijn er 53,3 kindplaatsen per 100 kinderen van 0 tot 3 jaar. Het aanbod kinderopvang is hiermee in Hasselt **BETER UITGEBOUWD** dan gemiddeld voor de centrumsteden.



Gezondheidsvoorzieningen en voorzieningen voor ouderen en senioren

Zorgbehoevende ouderen moeten een beroep kunnen doen op voorzieningen op maat, die zoveel mogelijk aansluiten bij de vertrouwde leefomgeving. De ouderenvoorzieningen moeten betaalbaar en bereikbaar zijn en ook voldoende aangepast om met de diversiteit aan doelgroepen in de stad om te gaan. Wanneer de inwoners tevreden zijn over de ouderenvoorzieningen in de stad, wordt dat als een belangrijke kwaliteit van de woonomgeving gezien.

De **TEVREDENHEID OVER DE OUDERENVOORZIENINGEN** in Hasselt ligt erg hoog: ruim drie op vier Hasselaren zijn tevreden. Samen met Genk, Kortrijk en Roeselare behoren we tot de best scorende centrumsteden. De tevredenheid over ouderenvoorzieningen in de buurt ligt met 60% iets lager.


Kijken we naar het **AANTAL PLAATSEN IN WOONZORGCENTRA** ('rusthuizen') en in **ASSISTENTIEWONINGEN** ('serviceflats') dan telt Hasselt 8,7 plaatsen per 1 000 65-plussers. Dit aanbod nam de voorbije jaren toe : in 2021 telde Hasselt 1 133 erkende plaatsen in woonzorgcentra en een capaciteit van 448 in assistentiewoningen. Naast woonzorgcentra en assistentiewoningen zijn er nog een aantal andere woongelegenheidsvormen voor ouderen in de stad.



Voorzieningen voor jongeren

Een kwaliteitsvol en gediversifieerd aanbod aan voorzieningen voor jongeren maakt deel uit van een leefbare wijk. Door een goede inplanting zouden deze toegankelijk en bereikbaar zijn voor iedereen. Ongeveer zeven op tien Hasselaren zijn tevreden over de jongerenvoorzieningen in Hasselt.  Hiermee scoort Hasselt goed in vergelijking met de andere centrumsteden. Telkens meer dan de helft van alle Hasselaren is tevreden over de speelvoorzieningen en activiteiten voor kinderen in de buurt. 


Winkelvoorzieningen

De tevredenheid over het aanbod aan uitgaansgelegenheden, restaurants en eetcafés zegt iets over hoe kwaliteitsvol en divers het horeca-aanbod is in de stad en in welke mate het aanbod beantwoordt aan de verwachtingen van de inwoners.

De **TEVREDENHEID** over de **SHOPPING- EN WINKELVOORZIENINGEN** in Hasselt ligt erg **HOOG**. Ook op dit vlak scoort Hasselt tot de best scorende centrumsteden. Zo is meer dan acht op tien inwoners tevreden over de shopping- en winkelvoorzieningen (83 %). Ook de horeca (restaurants en eetcafés) haalt goede punten (89 %). Ongeveer acht op tien Hasselaren vinden dat er voldoende winkels zijn in de eigen buurt. 

Een **UITGEBREID EN DIVERS AANBOD** aan winkelvoorzieningen is noodzakelijk voor een leefbare en duurzame stad . Hasselt kent een hogere dichtheid aan handelspanden dan gemiddeld in de centrumsteden. Ook binnen dit aanbod is de diversiteit groot. 

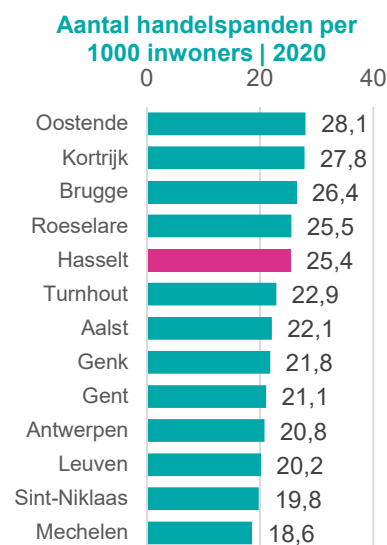
Een aandachtspunt is de **LEEGSTAND** van de Hasseltse detailhandel. In 2021 stond 15,7 % van de 2 008 handelspanden leeg. Dat is stijging t.o.v. eerdere jaren en meer dan een verdubbeling sinds 2008. 

Het is belangrijk om leegstand te analyseren volgens de tijd dat een pand leegstaat. 

Panden die langdurig (één tot drie jaar – 92 panden) of structureel (meer dan drie jaar – 86 panden in 2021) leegstaan vragen om maatregelen. Naargelang de ligging zijn aangepaste ingrepen mogelijk.

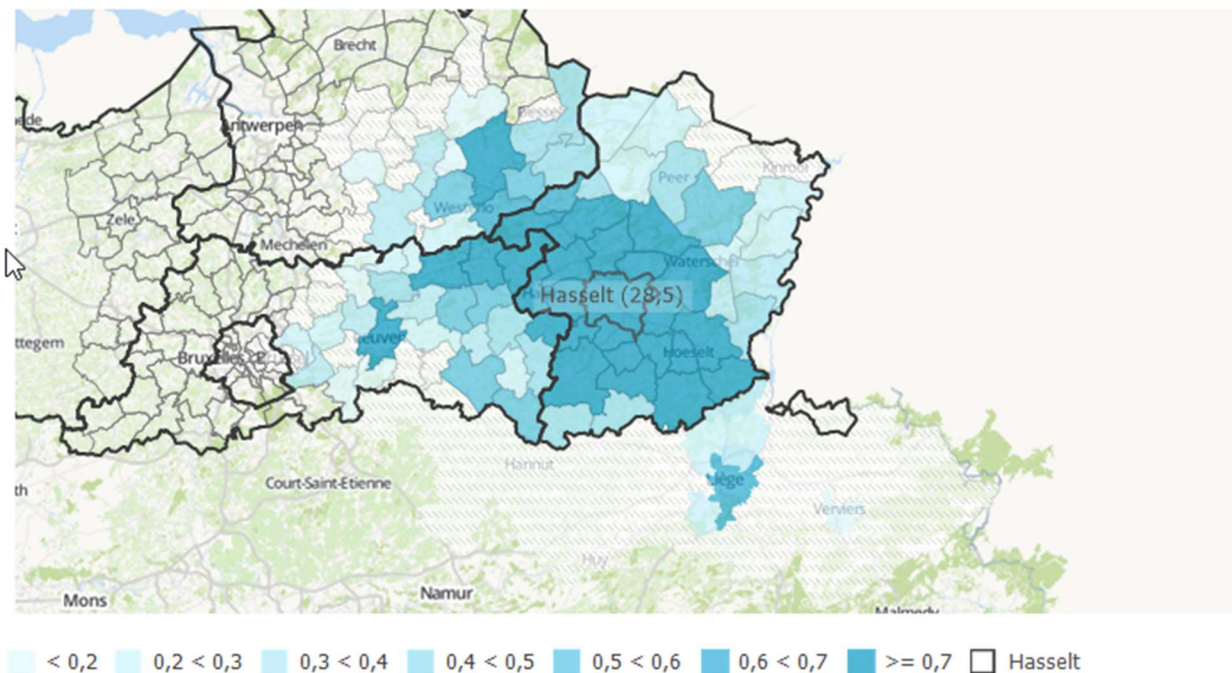
KOOPSTROMEN geven een beeld waar consumenten van een bepaalde woonplaats voornamelijk naar toe gaan om hun aankopen te doen. Dit kan erg verschillen van product tot product. Voor dagelijkse producten spelen de nabijheid en de bereikbaarheid de belangrijkste rol. Voor andere producten is een consument vaak meer bereid om een grotere afstand af te leggen om een product aan te schaffen. Koopstromen worden berekend op basis van het koopstromenmodel van RetailSonar. De koopstromen kunnen worden uitgedrukt in EUR (geschatte bestedingen) of in FEQ. Eén FEQ is een fictieve consument die 100% van het standaardbudget voor de productcategorie besteedt in de respectievelijke gemeente. Het reële aantal klanten ligt dus vele malen hoger.

De klanten van de winkels voor **DAGELIJKSE GOEDEREN** (bijvoorbeeld groenten, fruit, vlees, brood en geneesmiddelen) komen voor 44,4 % uit de gemeente zelf. Voor andere type goederen ligt de instroom vanuit andere gemeenten nog hoger: 71,5 % voor **PERIODIEKE GOEDEREN** (bijvoorbeeld kledij, schoenen, boeken, kleinere huishoudartikelen), 58,1 % voor bruin- en witgoed, 47,4 % voor doe-het-zelf en 67,2 % voor andere producten in en om de woning.



Bron: Locatus

Koopattractie periodieke goederen | % van totale verzorgingsgebied Hasselt in FEQ | 2019



Bron: Retailsonar | provincies.incijfers.be

Bron: Retailsonar | Provincies.incijfers.be

Hasselt heeft dus een aantrekkingskracht, zeker in de omliggende gemeenten maar ook in de ruimere provinciale regio.

Een andere invalshoek is kijken naar het percentage van het budget dat Hasselaren besteden in de eigen stad per type goederen. Dit ligt het hoogst voor periodieke goederen (77,9 %), dagelijkse goederen (77,2 %), doe-het-zelf (78,2 %), gevolgd door bruin- en witgoed (57,3 %), en categorie in om de woning (48 %).

Mobiliteit

In de Stadsmonitor werd de Hasselaar ook bevraagd over een aantal mobiliteitsaspecten. Op vlak van infrastructuur is acht op tien van de Hasselaren akkoord dat er **VOLDOENDE OPENBAAR VERVOER** is in de buurt. Over de **STAAT VAN DE VOETPADEN** is 54 % van de Hasselaren tevreden. Over de staat van de fietspaden is nog net meer dan de helft van de Hasselaren tevreden.

INCLUSIE

Financiële armoede

Armoede is een belangrijke indicator om het inclusieve karakter van een samenleving te meten. Door het wegnemen van de risico's tot armoede verminderen we de kans op sociale uitsluiting. Armoede uit zich op diverse domeinen, echter is het gebrek aan voldoende (financiële) middelen hierbij een kernelement.

Gegevens over de **FISCALE INKOMENS** geven een globaal zicht op de financiële draagkracht van de Hasseltse inwoners. In het inkomstenjaar 2018 (aanslagjaar 2019) bedraagt het **GEMIDDELD NETTO BELASTBAAR INKOMEN** per inwoner in Hasselt € 21 161. Hiermee scoort Hasselt het hoogst van alle Limburgse gemeenten en dus veel hoger dan gemiddeld voor heel Limburg (€ 18 793). In het Vlaams Gewest bedraagt het netto belastbaar inkomen gemiddeld € 20 125. En samen met Leuven bij de hoogst scorende centrumsteden.

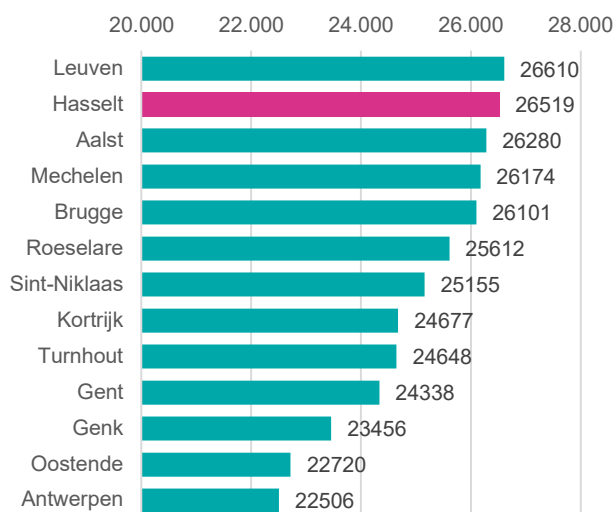
Het **MEDIAAN-** of doorsnee **INKOMEN** geeft een genuanceerder beeld van het inkomensniveau. Het mediaaninkomen is de waarde van het middelste inkomen van alle inkomensaangiften: de helft van de gezinnen verdient meer, de andere helft verdient minder dan dit inkomen.

In Hasselt bedraagt het mediaaninkomen € 26 519. Dit ligt op dezelfde hoogte als het Vlaams Gewest (€ 26 518). Het mediaaninkomen van de provincie bedraagt € 26 154. 

Het **AANDEEL INKOMENS LAGER DAN € 20 000** schetst een beeld van de aanwezigheid van gezinnen die over een beperkt of relatief laag inkomen beschikken.

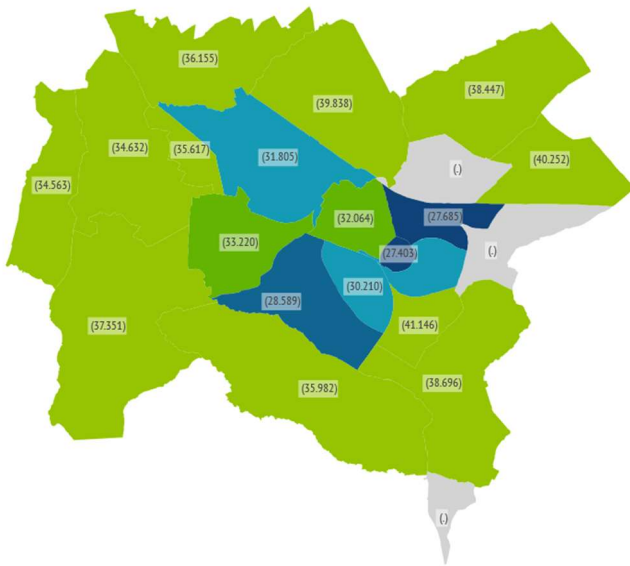
In Hasselt is 34,6 % van alle inkomensaangiften lager dan € 20 000. Dat is gemiddeld in vergelijking met het aandeel van Limburg (34,7 %). Het aandeel inkomensaangiften lager dan € 20 000 in het Vlaams Gewest bedraagt 34,7 %.

Mediaan inkomen fiscale aangiften
(inkomensjaar 2018)



Bron: Algemene Directie Statistiek - Statistics Belgium

Enkele van deze fiscale gegevens zijn ook beschikbaar op wijkniveau en laten dus toe de Hasseltse buurten met elkaar te vergelijken. Onderstaand kaartje geeft een overzicht van het gemiddeld inkomen per wijk en toont de grote variatie tussen buurten aan. **IN EN ROND HASSELT-CENTRUM** en **RUNKST** ligt het gemiddeld



inkomen globaal gezien lager. In de vroegere deelgemeenten ligt het inkomen dan weer gemiddeld iets hoger. ↗

Het aantal personen die **AANVULLENDE HULP EN ONDERSTEUNING ONTVANGEN** in functie van de wettelijke of Europese armoedegrens, en dit via diverse bronnen is een bijkomende indicator die de armoede in kaart kan brengen. Voorbeelden zijn:

- personen met een **LEEFLOON** en **EQUIVALENT LEEFLOON**
- de **INKOMENSGARANTIE VOOR OUDEREN (IGO)**
- de **VERHOOGDE TEGEMOETKOMING IN DE ZIEKTEVERZEKERING**
- de **ZORGBUDGET OUDEREN (VROEGERE THAB)**

Deze maatregelen hebben tot doel het inkomen op te trekken tot aan de wettelijke armoedegrens.

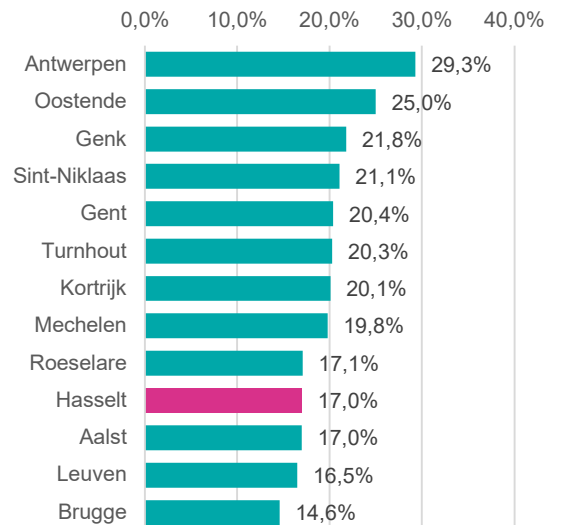
Het **AANDEEL LEEFLONERS IN HASSELT STEEG** tussen 2010 en 2020 van 6,68 naar 8,59 promille (van 490 naar 677 in absolute cijfers). Hiermee scoort Hasselt het hoogst in Limburg (gemiddelde in Limburg is 4,27 leefloners per 1 000 inwoners). In vergelijking met andere centrumsteden scoort Hasselt achteraan het rijtje.

17% van alle **HASSELAREN** heeft in 2018 **EEN VERHOOGDE TEGEMOETKOMING IN DE ZIEKTEVERZEKERING**. Ten opzichte van de dertien Vlaamse centrumsteden scoort Hasselt vrij gemiddeld.

Binnen de stad zijn er grote verschillen tussen de verschillende wijken. Het hoogst scoort de wijk **RUNKST BUITEN SINGEL**, waar 31,1 % van alle inwoners verhoogde tegemoetkoming in ziekteverzekering heeft. Verder kennen ook de wijken rond **HASSELT-CENTRUM** (24,0 %), **KEMPISCHE WIJK** (23,3 %), Banneux (23 %) en **RUNKST-CENTRUM** (20,9 %) een hoger aandeel inwoners met verhoogde tegemoetkoming. ↗

Het **ZORGBUDGET VOOR OUDEREN** is een financiële tegemoetkoming voor ouderen (vanaf 65 jaar) die moeilijkheden ondervinden bij het uitvoeren van dagelijkse taken. De tegemoetkoming is bedoeld om de kosten ten gevolge van de zorg te vergoeden. Ze wordt enkel

% inwoners met verhoogde tegemoetkoming (2018)




Bron: InterMutualistisch Agentschap


toegekend aan personen met een beperkt inkomen. In 2020 hadden **1.349 OUDEREN** van 65+ jaar in Hasselt een tegemoetkoming voor hulp aan bejaarden. Dit **AANTAL STEEG** tussen 2010 en 2020 van 1 149 naar 1 349. Dit brengt het aandeel 65-plussers met THAB in 2020 op 7,6 %. Hiermee scoort Hasselt lager dan Limburg (9,2 %). In het Vlaams Gewest bedraagt dit aandeel 7,5 %.

Een laatste indicator voor financiële armoede zijn inwoners met **PROBLEMATISCHE SCHULDEN**.

Eind 2020 waren er in Hasselt **1 252 KREDIETNEMERS** met minstens één achterstallig, **NIET-GEREGULARISEERD KREDIET**. Dat betekent dat de kredietnemer nog geen regeling getroffen heeft met de bank of de kredietinstelling voor de verdere afbetaling. Ten opzichte van alle uitstaande kredieten in Hasselt is dat **2,9 %**. Het gaat om consumptiekredieten en hypothecaire kredieten samen. Hasselt scoort hiermee gemiddeld in vergelijking met Limburg (3,2 %). In vergelijking met de andere centrumsteden scoort Hasselt het laagst van alle centrumsteden. 

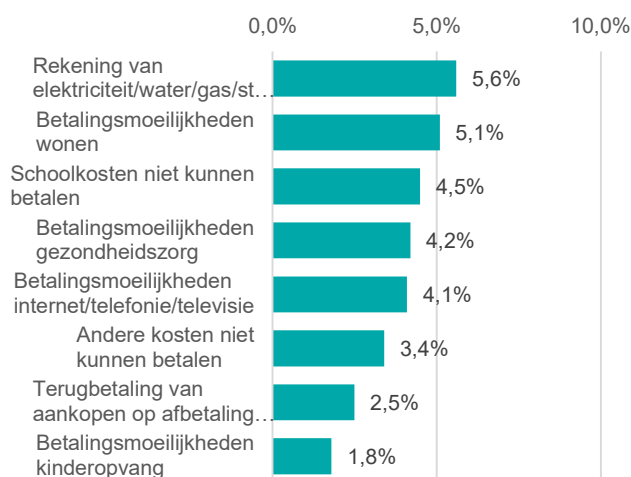
Het aantal kredietnemers met minstens één achterstallig krediet nam tussen 2007 en 2014 toe om daarna terug te dalen tot ongeveer hetzelfde niveau als in 2007 (1 252). Het aandeel kredietnemers met minstens één achterstallig krediet evolueerde van 4,1 % naar 2,9 %. 

Ongeveer **10 %** van de Hasseltse huishoudens heeft **MOEILIKHEDEN OM REKENINGEN TE BETALEN**, zo blijkt uit de Stadsmonitor Survey 2020.

Als we kijken naar het type uitgaven dat de Hasselaars moeilijk konden betalen, zien we in de bijgevoegde grafiek **NUTSVORZIENINGEN** (elektriciteit/water/gas/stookolie), **ANDERE KOSTEN** en **GEZONDHEIDSKOSTEN** als de top 3 uitgaven. 



Het risico om in armoede verzeild te raken is ongelijk verdeeld. Zo hebben personen met een niet-Belgische herkomst en eenoudergezinnen een verhoogd risico om terecht te komen in armoede.



% Hasselaren die afgelopen jaar uitgaven niet konden betalen





Bron: [2020 | Stadsmonitor]



Wonen, betaalbaarheid en dak- en thuisloosheid

Een **MEERDERHEID** van de **EENGEZINSWONINGEN** in Hasselt zijn van het type **OPEN** (39,6 %) of **HALF OPEN** (32,3 %) **BEBOUWING**. Het aantal eengezinswoningen in open bebouwing ligt van alle centrumsteden het hoogst in Hasselt en Genk (40,0 %).  Kijken we naar het bouwjaar van de gebouwen in Hasselt zien we dat de stad procentueel meer gebouwen van na de eeuwwisseling telt en verhoudingsgewijs minder gebouwen van voor de Tweede Wereldoorlog. 

Kijken we naar het woningtype, dan zien we een sterke stijging van het aantal appartementen in Hasselt . Het aandeel appartementen t.o.v. van alle woongelenheden nam de voorbije tien jaar dan ook sterk toe. In 2020 is 39,2 % van alle woongelenheden een appartement .

Bijna **NEGEN OP TIEN HASSELAREN** (87,9 %) is **TEVREDEN** over zijn **WONING** . De tevredenheid over de eigen woning ligt erg hoog in Hasselt in vergelijking met de andere centrumsteden.

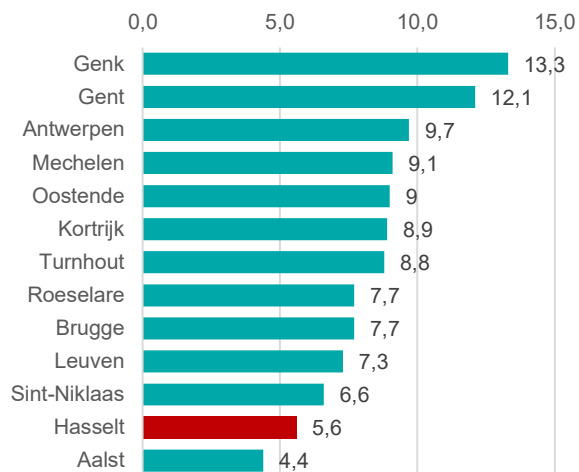
Als we kijken naar de betaalbaarheid van een woning wordt de Hasselaar geconfronteerd met **STIJGENDE MEDIAAN WONINGPRIJZEN** ten opzichte van 2010, dit voor zowel huizen (+30,0 %) als appartementen (+34,1 %). Wel worden nieuwbouwwoningen en -appartementen niet meegerekend bij de berekening van deze mediaanprijzen. 

SOCIALE HUURWONINGEN zijn een belangrijke facilitator in het realiseren van het recht op kwaliteitsvol wonen. In 2021 telt Hasselt **2 045 SOCIALE HUURWONINGEN**. Vijf jaar eerder stond de teller op 1 874 . Ten opzichte van alle particuliere huishoudens in Hasselt is dat 5,6 %. Die verhouding ligt in Hasselt lager dan in Limburg (6,2 %) en het Vlaams Gewest. In vergelijking met de andere centrumsteden is het aanbod aan sociale huurwoningen in Hasselt eerder beperkt. 

In 2019 stonden er **2 525 UNIEKE GEZINNEN** op de **WACHTLIJST** als kandidaat-huurder voor een sociale huurwoning. Dit is **MEER DAN EEN VERDUBBELING** (1 104 gezinnen) in vergelijking met 2012. 

Huurders hebben dubbel zo veel betalingsmoeilijkheden, 56% van de huurders, in vergelijking slechts 12% woning-eigenaars ervaren problemen. Daarnaast besteedt **20% VAN DE HASSELAREN** meer dan 30% van het **GEZINSINKOMEN** aan **HUUR** of de **AFBETALING** van een lening, wat een verdere preciaire situatie teweeg kan brengen.

% Sociale huurwoningen t.o.v. alle huishoudens (2021)



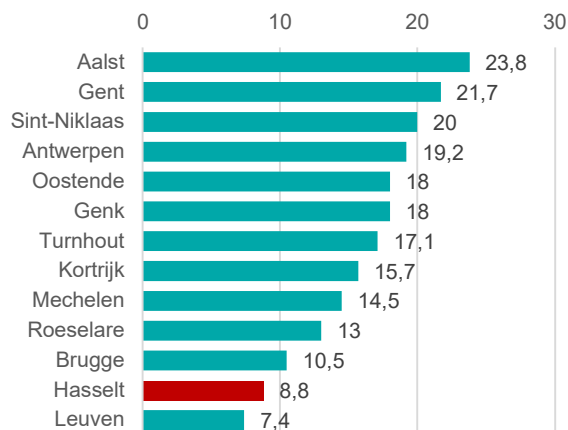
Bron: Vlaamse Maatschappij voor Sociaal Wonen

Energiearmoede

Om een idee te krijgen van het aantal inwoners die moeite hebben om energie te kunnen betalen, kijken we naar het aantal geplaatste budgetmeters. Een sociale energieleverancier kan een budgetmeter of stroombegrenzer plaatsen bij een klant als energiekosten niet betaald worden. Bij een budgetmeter moet het energieverbruik op voorhand betaald worden.

In 2021 telt Hasselt **324** klanten **ELEKTRICITEIT** met een **BUDGETMETER**. Per 1 000 elektriciteitsklanten in Hasselt hebben er 8,8 een budgetmeter. Dit aantal ligt lager in Hasselt dan in de rest van Limburg (10,9) en het Vlaams Gewest (12,4). Ook in vergelijking met andere centrumsteden ligt het aantal budgetmeters per 1000 klanten eerder laag.

Aantal budgetmeters per 1.000 klanten elektriciteit (dec 2021)

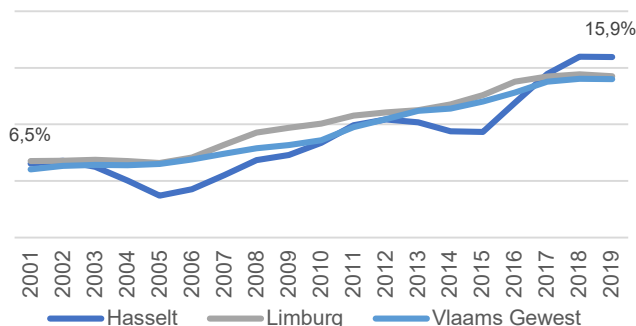


Bron: provincies.incijfers.be

Kinderarmoede

Een bijkomend gegeven dat inzicht geeft in inclusie is kinderarmoede. Het aantal geboortes in een kansarm gezin en het aantal eenoudergezinnen geven een indicatie naar het risico op kinderarmoede.

% geboorten in een kansarm gezin



Niet elk kind start van bij de geboorte vanuit een gelijke startpositie. Dat geldt zeker voor kinderen die geboren worden of opgroeien in armoede. In 2019 vond **16,0%** van de **GEBOORTEN** in Hasseltse gezinnen plaats binnen een **KANSARM GEZIN**, meer dan een verdubbeling in vergelijking met 2001 (cijfers Kind en Gezin).

Voor sommige types gezinnen ligt het risico om in armoede verzeild te raken hoger als andere. Dit is zo voor eenoudergezinnen, waar de combinatie van een enkel inkomen en de zorg voor de kinderen kan zorgen voor zware druk.

Het **AANTAL EENOUDERGEZINNEN** in Hasselt **STIJGT**. Omdat één huishouden meerdere minderjarige kinderen kan tellen, kijken we naar het aantal minderjarigen met een alleenstaande ouder. Van alle minderjarigen in Hasselt woont 80,3 % in bij een paar (59,5 % bij een gehuwd paar en 20,8 % bij een niet gehuwd samenwonend paar), wat betekent dat ongeveer **ÉÉN OP ZES JONGEREN** (16,4 % of 2 141 jongeren) leeft bij een **ALLEENSTAANDE OUDER**.

De kinderarmoede is ook gekleurd: zo ligt het armoederisico hoger bij moeders van niet-Belgische origine dan bij moeders van Belgische origine.


Kansen in het onderwijs

De kans op een succesvolle schoolloopbaan hangt nauw samen met het milieu waarin de leerling opgroeit. Een aantal leerlingenkenmerken laten ons toe een beeld te schetsen van de sociale achtergrond van de Hasseltse leerlingen. Het gaat om volgende kenmerken:

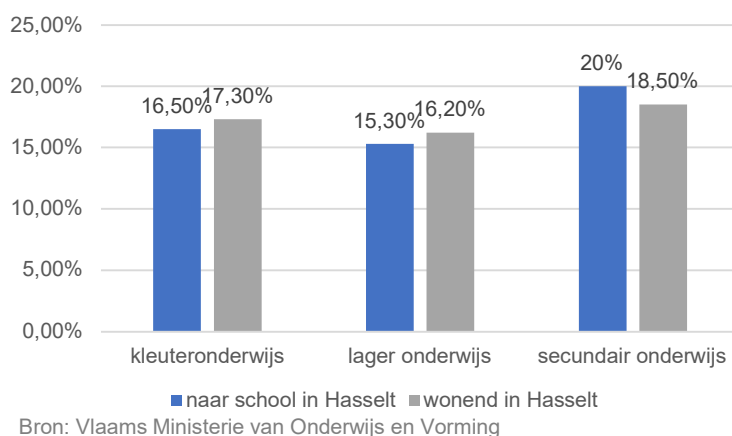
- laag **OPLEIDINGSNIVEAU** van de **MOEDER**
- **GEZINSTAAL** niet Nederlands
- ontvangen van een **SCHOOLTOELAGE**
- wonen in **BUURT** met hoge mate van schoolse vertraging

Leerlingen die scoren op één of meerdere van deze kenmerken lopen hoger risico op **BEPERKTERE ONDERWIJSKANSEN**, zo blijkt uit wetenschappelijk onderzoek. Net daarom krijgen scholen via het financieringsdecreet extra werkingsmiddelen en lestijden om gelijke onderwijskansen voor deze kinderen te garanderen.

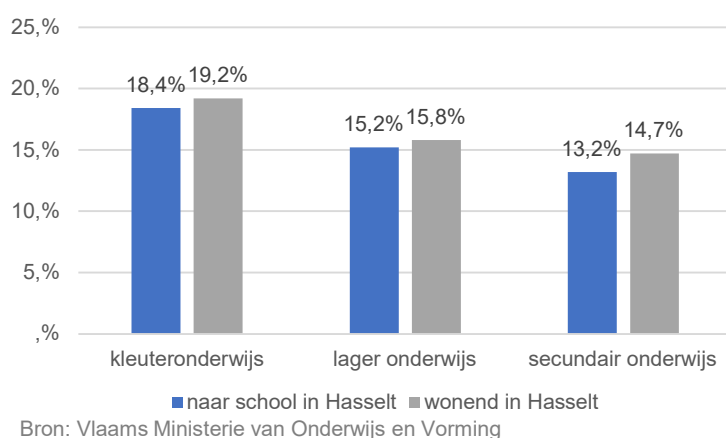
Het **OPLEIDINGSNIVEAU** van **ouders** hangt nauw samen met de economische situatie van het gezin, een hoger opleidingsniveau hangt samen met een hoger sociaal en cultureel kapitaal, zoals een ruimer netwerk, betere toegang tot informatie, ... wat de schoolloopbaan van hun kinderen positief beïnvloedt. Als we kijken naar het opleidingsniveau van de moeder zien we de volgende trends voor de leerlingen wonende in Hasselt.

Binnen het **KLEUTERONDERWIJS** heeft **17%** van de leerlingen een **LAAG OPGELEIDE MOEDER**. In het **LAGER ONDERWIJS** gaat het om **16,2%** van de in Hasselt wonende leerlingen. Tenslotte, ongeveer **ÉÉN OP VIJF LEERLINGEN** secundair heeft een **LAAG OPGELEIDE MOEDER**. 

Aandeel leerlingen met laag opgeleide moeder (2020)



Aandeel leerlingen met andere thuistaal (2020)




Als de gezinstaal van de leerling niet overeenstemt met de onderwijstaal, moet de leerling een extra **TAALKLOOF** overbruggen, wat een hoger risico geeft op verminderde onderwijskansen. We spreken over een leerling met een andere thuistaal als de leerling met niemand in het gezin Nederlands spreekt.

Het aandeel leerlingen met een andere thuistaal ligt in Hasselt het **HOOGST** bij de **KLEUTERS** die in Hasselt wonen. Daar bedraagt het aandeel leerlingen waar de onderwijstaal van de thuistaal verschilt **19,0%**.

In het lager onderwijs ligt dit aandeel met

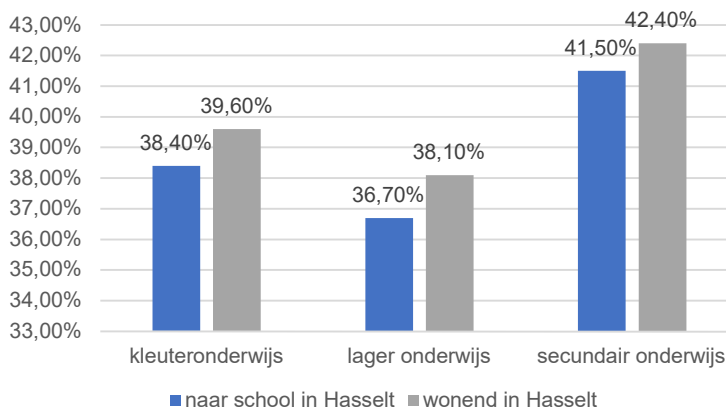
15,2% iets lager en in het secundair schommelt dit aandeel rond de 13,2%.

We merken ook dat het aandeel leerlingen met een andere thuistaal in het Hasseltse onderwijs sinds het schooljaar 2009-2010 toeneemt. De **STIJGING** van het aandeel leerlingen is het meest uitgesproken in het gewoon **LAGER ONDERWIJS**. Daar nam dit aandeel tussen 2010 en 2020 toe van 11,2 % tot 18,4 %. Dat is bijna een **VERDUBBELING** op zeven schooljaren tijd. 

Een derde leerlingenkenmerk die een negatieve samenhang heeft met de onderwijsprestaties is het hebben van een **SCHOOLTOELAGE**. Het gaat om het aantal leerlingen die in aanmerking komt voor een schooltoelage en voor wie deze ook effectief is aangevraagd. In het **KLEUTERONDERWIJS** heeft ongeveer **40 %** van alle kinderen een schooltoelage. Dit aandeel ligt ongeveer op dezelfde hoogte in het **LAGER ONDERWIJS**. In het **SECUNDAIR** onderwijs ligt dit aandeel dicht bij de **42 %**.



Aandeel leerlingen met schooltoelage (2020)

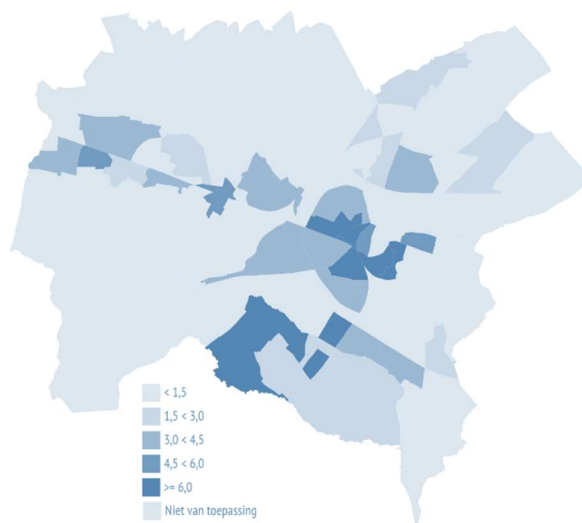


Bron: Vlaams Ministerie van Onderwijs en Vorming

Voor het bepalen van het laatste leerlingenkenmerk, gaat men na of de leerling woont in een **BUURT** met hoge mate van **SCHOOLSE VERTRAGING**. Aan de hand van deze indicator kan een beeld geschetst worden van het ruimere socio-economische profiel en sociaal kapitaal van de buurt waarin de leerling opgroeit.

Om te kijken of het gaat om een buurt met hoge mate van schoolse vertraging, kijkt men naar het aandeel 15-jarigen met minstens twee jaar schoolse vertraging. Onderstaande kaart geeft een idee van welke buurten naar voren komen als een buurt met veel schoolse vertraging.

Statistische sectoren die eruit springen zijn **TER HILST**, waar **14,5 %** van de 15-jarigen minstens twee jaar schoolse vertraging heeft opgelopen. Ook de buurt rond het Vrijwilligersplein (13,1 %), Stadsomvaart (12,2 %), Runkst Sint-Hubertus (9,9 %), Kasterstraat (9,9 %) en Doornebos (9,1 %) scoren hoog.



Aandeel 15-jarigen met minstens 2 jaar schoolse vertraging (totaal 2006-2016)

Enkele **EXTRA RISICOKENMERKEN** zijn leerlingen die spijbelen. Leerlingen die spijbelen hebben een grotere kans om hun schoolcarrière zonder succes af te ronden. **SPIJBELAARS** doen het minder goed op school en doen bovendien vaker een jaar over. Bovendien kan occasioneel spijbelen resulteren in structureel spijbelen, wat de kansen op een succesvolle schoolloopbaan ernstig kan hypothekeren. Als een leerling afwezig is zonder wettige reden, zal de school dit registreren als **PROBLEMATISCH AFWEZIG** (B-code). De school registreert de problematische afwezigheden per halve dag.

Het aandeel leerlingen dat gedurende een schooljaar minstens 30 halve dagen problematisch afwezig is, **VARIEERT** sterk tussen de **VERSCHILLENDE ONDERWIJSNIVEAUS**.  Het laagst liggen de afwezigheidscijfers in het gewoon basisonderwijs (0,56 % van alle leerlingen) en het buitengewoon basisonderwijs (0,66 %). Hasselt scoort lager dan het Vlaamse gemiddelde voor het gewoon basisonderwijs (0,56 %) en het

buitengewoon basisonderwijs (2,48 %). In het secundair onderwijs bedraagt het aandeel leerlingen met minstens 30 halve dagen problematische afwezigheid 2,33 %. In het buitengewoon secundair onderwijs ligt dat aandeel dubbel zo hoog. Het meest problematisch zijn de cijfers in het deeltijds secundair onderwijs, waar bijna zeven op tien leerlingen minstens 30 dagen ongewettigd afwezig zijn. Hasselt scoort qua aandeel erg problematisch afwezigheid hoger dan Vlaanderen in het secundair onderwijs en het dBSO.

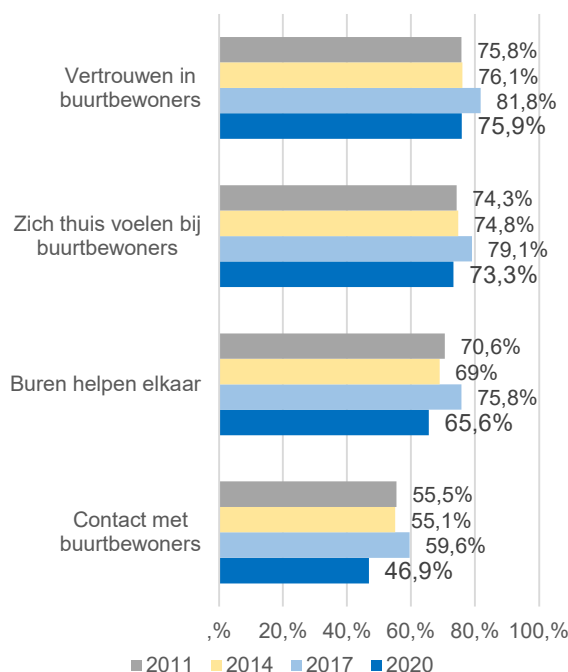
VROEGTIJDIGE SCHOOLVERLATERS zijn jongeren die niet meer leerplichtig zijn en de school achter zich laten voordat ze ‘voldoende kwalificaties’ behaald hebben. Allerlei redenen kunnen een rol spelen waardoor jongeren ongekwalificeerd de school verlaten: schoolmoeheid, persoonlijke of familiale problemen, foute studiekeuzes, slechte schoolprestaties, spijbelen, de aantrekkingskracht van de arbeidsmarkt, ... Doel van het onderwijs is om elke jongere de nodige kwalificaties op te laten doen en gekwalificeerd uit te stromen. Voor jongeren die zonder voldoende kwalificaties het onderwijs verlaten, verloopt de overstap naar de arbeidsmarkt vaak moeilijker en kan werkloosheid om de hoek loeren.


Ongeveer **EEN OP ACHT ZEVEN** (13,7 %) **VERLAAT** het Hasseltse secundair onderwijs **ZONDER** de nodige **KWALIFICATIES**. Dit aandeel is hoger voor de leerlingen die in Hasselt naar school gaan (13,7 %) als voor degenen die in Hasselt wonen (12,8 %). Het aandeel in Hasselt ligt met 13,7 % hoger in Hasselt dan in heel Vlaanderen (11,9 %). In vergelijking met de andere centrumsteden zit Hasselt bovenaan het midden van het peloton. Aan de kop zit de stad Antwerpen, waar het aandeel vroegtijdige schoolverlaters oploopt tot één op vijf. 


Sociale cohesie

Een verbindend sociaal weefsel heeft een positieve invloed op het vertrouwen van mensen in de samenleving, op betrokkenheid en op participatie in de stad. Verschillende indicatoren geven een beeld van de aanwezige sociale cohesie, zoals het hebben van diverse contacten, deelname aan activiteiten en gebruik maken van het aanwezige vrijetijdsaanbod. Uit de Stadsmonitor 2017 blijkt dat het in **HASSELT GOED SAMEN-LEVEN IS**. Op diverse indicatoren **SCOORT** Hasselt het **BESTE**, in vergelijking met andere centrumsteden.

Sociale integratie in de buurt



Anno 2017 heeft **1 OP DE 2 HASSELAARS** (51 %) minstens **WEKELIJKS CONTACT** met familie, burens of vrienden. 

Bijna de helft van alle Hasselaren (48 %) is **STERK GEÏNTEGREERD IN DE BUURT** waar men woont, hiermee scoort Hasselt het hoogst in vergelijking met de andere centrumsteden (gemiddeld 35 %). Zoals te zien is in bijgevoegde grafiek komt de sociale integratie in de buurt voornamelijk tot uiting in het vertrouwen in de buurtbewoners, zich thuis voelen bij burens en burens die elkander helpen. 




Hasselt heeft eveneens de **HOOGSTE**

PARTICIPATIEGRAAD op vlak van deelname aan **BUURTACTIVITEITEN** (bv. wandeltocht, burensbarbecue, buurtfeest, ..). Ongeveer 30 % van de Hasselaren heeft het voorbije jaar deelgenomen aan minstens één activiteit.

DUURZAAMHEID

CO₂-uitstoot


Hasselt ondertekende als een van de eerste Vlaamse steden het Burgemeesterconvenant in 2008. In 2017 ondertekende stad Hasselt het nieuwe burgemeestersconvenant voor klimaat en energie. Dit is een overeenkomst met Europa waarin lokale overheden vrijwillig afspreken om tegen 2030 de EU-doelstelling te halen om **40% MINDER BROEIKASGASSEN** uit te stoten en om onze veerkracht te verhogen door ons aan te passen aan de gevolgen van klimaatverandering.

VITO stelt elk jaar in opdracht van de Vlaamse overheid een CO₂-meting op voor de Vlaamse gemeenten. In 2019 bedroeg de CO₂-uitstoot in Hasselt 412 882 ton. Een daling t.o.v. een jaar eerder en daling in vergelijking met 2011.  De sectoren verantwoordelijk voor de grootste uitstoot zijn particulier en commercieel vervoer en de huishoudens.  In vergelijking met 2011 daalde de CO₂-uitstoot van de huishoudens met ongeveer 14 %, de uitstoot van particulier en commercieel vervoer (+7,8 %) nam daarentegen toe. 

Allerlei factoren spelen een rol in de CO₂-uitstoot. Hierdoor is het effect van een lokaal klimaatbeleid vaak pas op iets langere termijn zichtbaar .

Hernieuwbare energie


Naast de doelstelling om minder CO₂ uit te stoten is ook een doel om het aandeel **HERNIEUWBARE ENERGIEBRONNEN** sterk te vergroten. Hernieuwbare energie is van belang om de CO₂-uitstoot te verminderen. Er bestaan verschillende manieren om groene stroom (hernieuwbare energie) te produceren. Voorbeelden zijn zonne-energie (via zonnepanelen), windenergie (via windturbines) of energie uit biogas of biomassa.

In Hasselt nam de voorbije jaren de lokale productie van hernieuwbare elektriciteit toe tot 50 127 MWh . De hierdoor gereduceerde CO₂-emissie was goed voor 11 078 ton.

Restafval

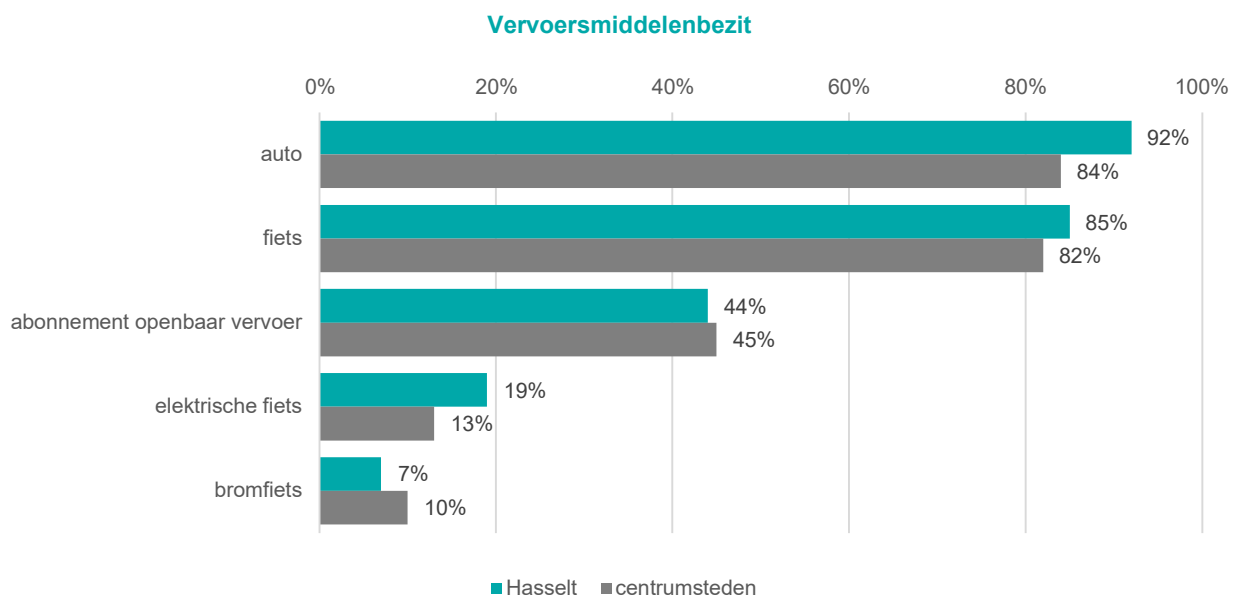
De totale **HOEVEELHEID HUISHOUDELIJK AFVAL** is al het afval dat ingezameld wordt. Het gaat om zowel het afval dat afkomstig is van huishoudens, alsook het vergelijkbaar afval afkomstig van bedrijven.

Heel wat stromen worden selectief ingezameld met het oog op nuttige toepassing (hergebruik, recyclage, composteren, vergisten). Het niet-selectief ingezamelde deel van het huishoudelijk afval vormt het **RESTAFVAL** en omvat het huis-aan-huis ingezamelde huisvuil, het grofvuil dat huis-aan-huis en op het containerpark wordt ingezameld en het gemeentevuil.

Het aantal kilogram restafval kende in Hasselt de voorbije jaren een **DALING**.  In 2013 ging het nog om 10 746 ton. In 2019 viel het terug tot 9 327 ton. Ook het aantal kilo restafval per inwoner daalde in diezelfde periode van 141 kg naar 118 kg. Hiermee doet Hasselt het erg goed in vergelijking met de andere centrumsteden. Slechtste leerling van de klas is Antwerpen (225 kg per inwoner).

Vervoersmiddelengebruik

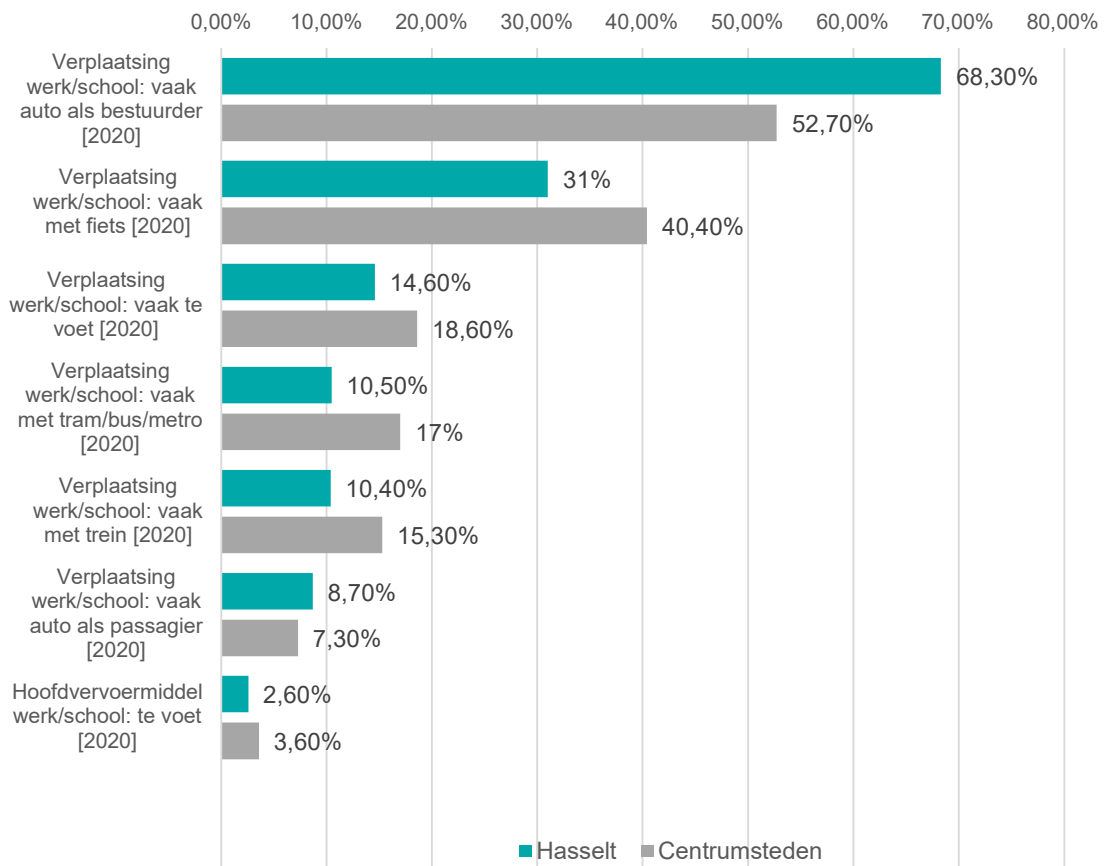
Hasselt telt als centrumstad een **HOOG AUTO-** maar ook een hoog **FIETSBEZIT**. Meer dan negen op tien Hasselaren hebben een auto in het gezin (92 %) en 85 % een fiets. Hasselt scoort zowel qua auto- als fietsbezit hoger dan het gemiddelde van de centrumsteden. [↗](#)



Het aantal in Hasselt **INGESCHREVEN PERSONENWAGENS** nam de voorbije jaren **STERK TOE** tot 42 755 personenwagens in 2021. [↗](#) Randopmerking bij de cijfers is dat voertuigen op naam van een leasingmaatschappij (o.a. bedrijfswagens) ingeschreven worden op de hoofdzetel van de maatschappij. Kijken we naar het aantal wagens per 100 huishoudens komt Hasselt met 116,6 wagens per 100 huishoudens op de vijfde plaats van alle centrumsteden. Per huishoudens ligt het aantal personenwagens het hoogst in Leuven (167) en Genk (135), het laagst in Antwerpen (87) en Oostende (78). [↗](#)

Hasselaren houden er een **MINDER DUURZAAM VERPLAATSINGSGEDRAG** op na in vergelijking met een gemiddelde inwoner van een centrumstad. Voor verplaatsingen naar school of werk wordt er vaker gekozen voor minder duurzame alternatieven. [↗](#)

voor verplaatsing naar werk of school

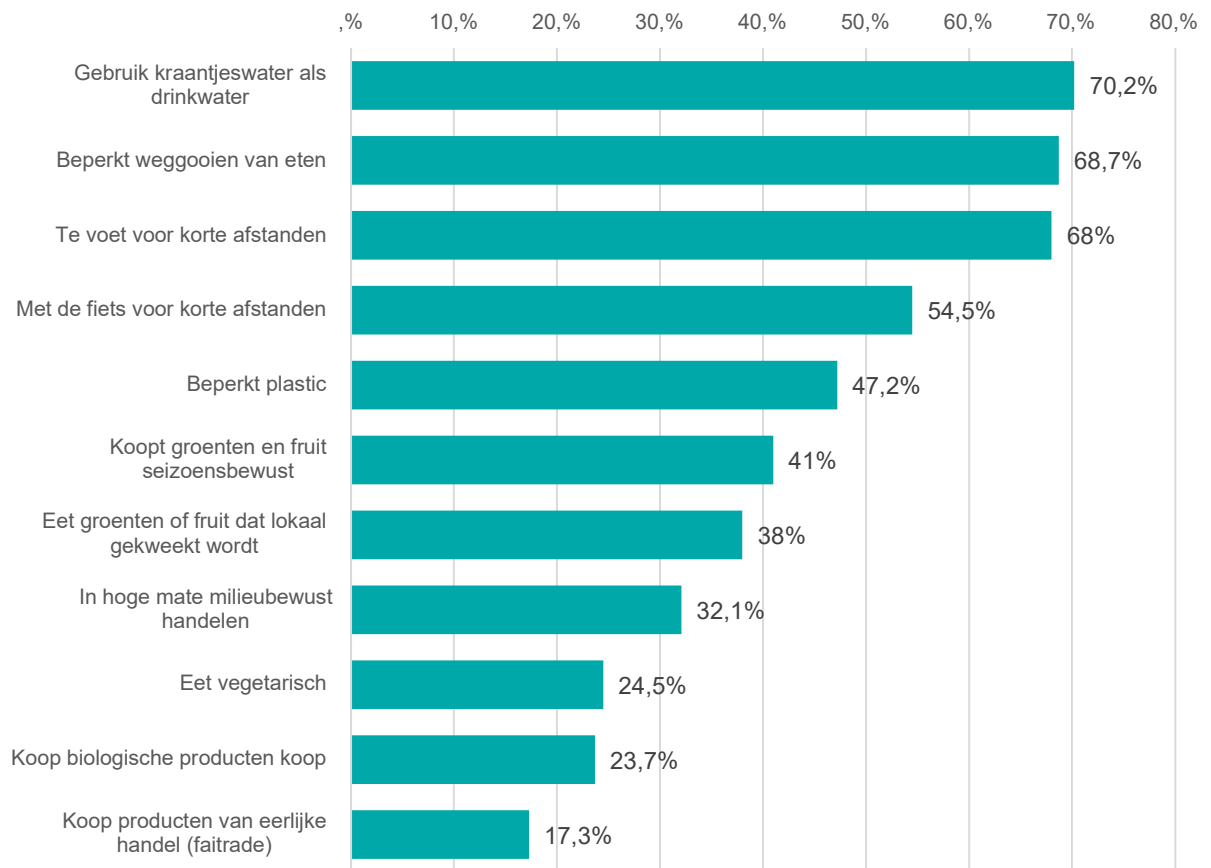


Kijken we enkel naar verplaatsingsgedrag voor korte afstanden, dan kiest de Hasselaar wel vaker voor de fiets of te voet. Zo is het aandeel dat minstens wekelijks te voet gaat voor korte afstanden 68 % en met de fiets 54 %. Beide percentages stijgen ten opzichte van 2017. [↗](#)

Milieubewust handelen

In een duurzame stad handelen de inwoners ecologisch. De Stadsmonitor geeft een aantal aanknopingspunten over welk **ECOLOGISCH GEDRAG** de Hasselaren nu al stellen. [↗](#)


Milieubewust handelen - minstens wekelijks



BELEIDSPARTICIPATIE

BELEIDSPARTICIPATIE is het betrekken van burgers, middenveld en andere organisaties in het mee bedenken van toekomstig beleid. Inspraak van de burger biedt de opportuniteit om als overheid continu te verbeteren, op maat van de vraag. In deze context zijn de mate waarin de Hasselaar zich geïnformeerd en geconsulteerd voelt, alsook de bereidheid toont om mee de stad vorm te geven belangrijke indicatoren naar betrokkenheid, maatschappelijk engagement en burgerschap.

Inspraak


Ongeveer vier op tien van alle **HASSELAREN** (40,1 %) geeft aan bereid te zijn **OM MEE TE PRATEN** over wat er gebeurt in de stad . We merken echter een dalende trend inzake de consultatie van de Hasselaar, weergegeven in onderstaande grafiek. Uit de Stadsmonitor Survey blijkt dat ongeveer **3 OP DE 10 HASSELAREN** vindt dat het stadsbestuur **VOLDOENDE INSPANNINGEN** levert om de **INWONERS TE CONSULTEREN**. Vier op tien bewoner voelt zich genoeg betrokken bij **VERANDERINGEN** in de stad.


Voldoende inspanningen om




Communicatie

Geïnformeerd zijn vormt de basis voor een impactvol participatiebeleid. Door in te zetten op heldere en brede communicatie kan de burger een goed beeld vormen over wat er in de stad gebeurt, welke veranderingen er op komst zijn, en hoe hijzelf mogelijks kan deelnemen aan deze verandering.


Bijna **ZES OP TIEN** (56 %) voelt zich **VOLDOENDE GEÏNFORMEERD** door het **STADSBESTUUR**, zo blijkt uit de Stadsmonitor Survey 2020. Er is wel een kloof merkbaar naar de inhoud van informatie dat verspreid wordt. 

De Hasselaar is van oordeel dat er **VOLDOENDE** wordt **GECOMMUNICEERD** over het **ACTIVITEITEN** in de stad (82 %). Zo is bijna drie vierde van mening voldoende **INFORMATIE** te krijgen over de **VOORZIENINGEN** (bv. zorg, opvang, onderwijs, ...) in Hasselt. Het minst goed geïnformeerd voelen de Hasselaren zicht over nieuwe ingrepen in de stad (60 %) en beslissingen van het stadsbestuur (41 %). 

Vertrouwen

Vertrouwen in de instellingen is een basisvoorwaarde voor sociale samenhang in een stad. In de Stadsmonitor is gepolst naar het [VERTROUWEN](#) in de federale en Vlaamse overheid, in het gerecht en politie en het vertrouwen in het stadsbestuur .

Het aandeel Hasselaren met vertrouwen is het hoogst bij politie (48 %) en het stadsbestuur (28%). Lager ligt het vertrouwen in de federale (11 %) en Vlaamse overheid (16 %).

Iets meer dan een kwart van de bevolking heeft veel [VERTROUWEN IN HET STADSBESTUUR](#). In 2008 lag dit percentage nog op 55%, maar daalde tot 27 % in 2014. Tussen 2014 en 2020 bleef het vertrouwen in het stadsbestuur op dezelfde hoogte. .

Tussen de centrumsteden doen zich grote verschillen voor. In Mechelen stelt meer dan de helft van de inwoners vertrouwen te hebben in het stadsbestuur, in Turnhout loopt dat terug tot een vijfde. Hasselt scoort samen met Turnhout laag in vergelijking met het gemiddelde van de centrumsteden.

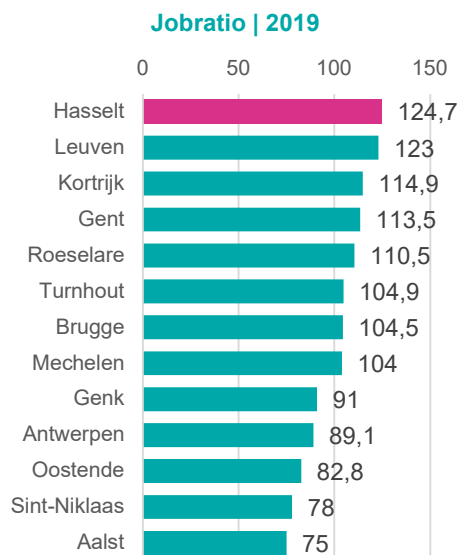
HASSELT HOOFDSTAD

Jobmotor



In het domein **TEWERKSTELLING** speelt Hasselt een centrale rol in de creatie van nieuwe jobs, voor zowel Hasselaren als niet-Hasselaren. Anno 2020 zijn er 59 317 loontrekkenden actief in Hasselt. In 2010 waren er dat nog ongeveer 7 000 minder. Maar liefst 75 % van deze loontrekkenden komen van buiten Hasselt.

De werkgelegenheidsgraad of **JOBRATIO** in Hasselt is dan ook hoog. Per 100 inwoners zijn er 124,7 jobs beschikbaar. Hiermee kent Hasselt – samen met Leuven - de hoogste jobratio van alle Vlaamse centrumsteden.

Hasselt heeft een positief klimaat voor lokaal **ONDERNEMERSCHAP**. Zo telde de stad 8 867 actieve ondernemingen in 2020.




Onderwijsstad

De meeste Hasseltse jongeren gaan naar school in de eigen stad. Daarnaast vinden ook veel leerlingen uit de buurgemeenten - maar ook de ruimere regio - hun weg naar het Hasseltse onderwijs. Deze **GROTE INSTROOM** zorgt ervoor dat het aantal leerlingen die in Hasselt naar school gaat , een stuk hoger ligt dan het aantal dat in Hasselt woont . En dit zowel in het kleuter-, lager als secundair onderwijs.

Aantal leerlingen naar school versus wonend in Hasselt (schooljaar 2019-2020)

	wonend in Hasselt	vs	naar school in Hasselt
Gewoon kleuteronderwijs	2 560	x 1,1	2 653
Gewoon lager onderwijs	4 439	x 1,1	4 597
Voltijds gewoon secundair onderwijs	4 240	x 2,3	9 696

Bron: Ministerie van Onderwijs en Vorming

Het Hasseltse onderwijs kent dus een **INSTROOM** vanuit andere gemeenten. Vooral uit de **OMLIGGENDE BUURGEMEENTEN**, maar ook uit de ruimere regio vinden leerlingen hun weg naar Hasselt. De instroom is het meest uitgesproken in het secundair onderwijs. Bijna twee op drie leerlingen in het Hasselts gewoon voltijds secundair onderwijs komt van buiten de stad . Hierdoor ligt het aantal leerlingen dat in Hasselt naar school gaat een pak hoger dan het aantal leerlingen dat in Hasselt woont.

Ook het **HOGER ONDERWIJS** van Hasselt of van buurgemeente Diepenbeek doen heel wat studenten dagelijks naar onze stad afzakken. De vestigingen van Hasselt en buurgemeente Diepenbeek zijn samen goed voor ongeveer 23 000 inschrijvingen (academiejaar 2020-2021). Hogeschool PXL is met 9 735 inschrijvingen de grootste, gevolgd door Universiteit Hasselt (4 397), UCLL (4 994) en transnationale Universiteit Limburg (1 506 inschrijvingen).

Toerisme

Als centrumstad wil Hasselt zijn bezoek- en belevingswaarde verhogen. Het aantal toeristen dat jaarlijks naar onze stad afzakt en het aantal overnachtingen dat hiermee gepaard gaat, geeft hiervoor een indicatie. In 2018 telde Hasselt 155 910 'aankomsten'. **VERBLIJFSGASTEN** (of aantal aankomsten) zijn alle personen die minstens één nacht in de stad verblijven. Het gaat om aankomsten in hotels, gastenkamers, campings, vakantieparken en logies voor doelgroepen en dit voor zowel een vrijetijds- of zakelijk doel.

Het aantal verblijfsgasten steeg van 2015 tot 2019, maar kende in 2020 een terugval door de Corona-maatregelen. Deze verblijfsgasten zijn goed voor in totaal 118 180 overnachtingen in Hasselt (2020), in 2019 waren er dat nog 258 010.

Winkelstad

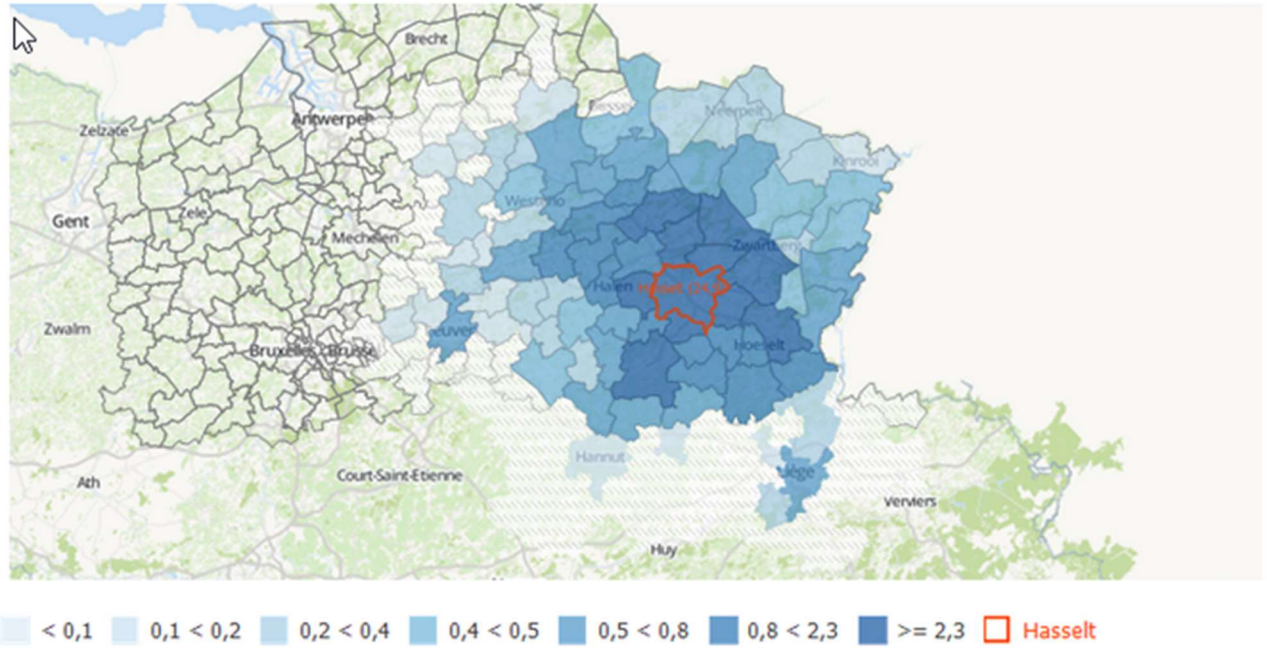
Dat Hasselt een **UITGEBREID EN DIVERS AANBOD** aan winkelveorzieningen heeft, kwam al eerder aan bod. Hasselt kent een hogere dichtheid aan handelspanden dan gemiddeld in de centrumsteden en ook binnen dit aanbod is de diversiteit groot.

KOOPSTROMEN geven een beeld waar consumenten van een bepaalde woonplaats voornamelijk naar toe gaan om hun aankopen te doen. Dit kan erg verschillen van product tot product. Voor dagelijkse producten spelen de nabijheid en de bereikbaarheid de belangrijkste rol. Voor andere producten is een consument vaak meer bereid om een grotere afstand af te leggen om een product aan te schaffen. Koopstromen worden berekend op basis van het koopstromenmodel van RetailSonar.

De koopstromen kunnen worden uitgedrukt in EUR (geschatte bestedingen) of in FEQ. Eén FEQ is een fictieve consument die 100% van het standaardbudget voor de productcategorie besteedt in de respectievelijke gemeente. Het reële aantal klanten ligt dus vele malen hoger.

De klanten van de winkels voor **DAGELIJKSE GOEDEREN** (bijvoorbeeld groenten, fruit, vlees, brood en geneesmiddelen) komen voor 44,4 % uit de gemeente zelf. Voor andere type goederen ligt de instroom vanuit andere gemeenten nog hoger: 71,5 % voor **PERIODIEKE GOEDEREN** (bijvoorbeeld kledij, schoenen, boeken, kleinere huishoudartikelen), 58,1 % voor bruin- en witgoed, 47,4 % voor doe-het-zelf en 67,2 % voor andere producten in en om de woning.

Koopattractie periodieke goederen | % van totale verzorgingsgebied Hasselt in FEQ | 2018



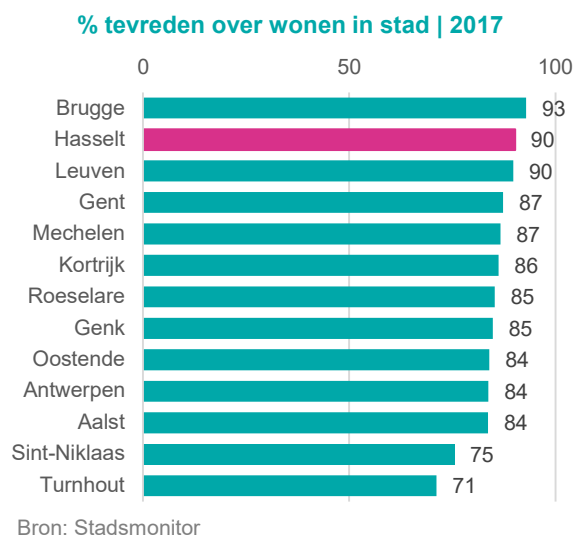
Bron: Retailsonar | Provincies.incijfers.be


Hasselt heeft dus een aantrekkingskracht, zeker in de omliggende gemeenten maar ook in de ruimere provinciale regio.


Uitstraling Hasselt

Een belangrijk aspect van het imago van een stad is wat de eigen inwoners van de stad vinden. **FIERHEID OVER DE STAD** wijst op een positieve kijk op de culturele identiteit en de uitstraling van de stad. Wie fier is op zijn stad voelt er zich ook meer mee verbonden.

Meer dan **ZEVEN OP TIEN HASSELAREN** (70 %) is **FIER OP HASSELT**. In 2008 lag de fierheid een vijftiental procentpunten hoger. 



Dat Hasselaren graag in hun stad wonen, blijkt ook uit de **HOGE TEVREDENHEID** over de **STAD** en **BUURT**. In Hasselt zijn - net zoals in Brugge, Leuven, Mechelen en Gent – bijna acht op tien inwoners tevreden over hun stad. Ook over de eigen buurt is meer dan acht op tien Hasselaren tevreden . Ook de tevredenheid over de stad kent een dalende tendens, hoewel Hasselt nog erg hoge tevredenheidsscores kan optekenen. Deze daling zien we enkel op stadsniveau, de tevredenheid over de buurt bleef de voorbije jaren constant.

NEGEN OP TIEN HASSELAREN WONEN GRAAG IN HUN STAD . Van alle centrumsteden staat Hasselt opnieuw bij de best scorende centrumsteden (samen met Brugge en Leuven).

SUSTAINABLE DEVELOPMENT GOALS (SDG's)

De Sustainable Development Goals van de Verenigde Naties zijn de doelstellingen die de wereld zich stelt om te werken aan een duurzame ontwikkeling voor de wereld. Het gaat om 17 doelstellingen en 169 subdoelstellingen die het belangrijkste internationaal duurzaamheidskader voor de komende 15 jaar vormen.

Doorheen deze omgevingsanalyse komen heel wat cijfergegevens aan bod die nauw linken met de Sustainable Development Goals. Onderstaande index geeft per doelstelling de thema's weer met een link naar de plaats in deze omgevingsanalyse.

1



betalingsmoeilijkheden, 27, 28
dak- en thuislozen, 28
energiearmoede, 29
fiscale inkomens, 25
gezinstaal, 31
inkomensgarantie ouderen, 26
jobratio, 39
kandidaat-huurders, 28
kinderarmoede, 29
lage inkomens, 25
leefloon, 26
mediaaninkomen, 25
ondernemerschap, 39
onderwijskansen, 30
opleidingsniveau, 30
schooltoelage, 31
schulden, 27
sociale woningen, 28
tegemoetkoming hulp aan bejaarden, 26
tewerkstelling, 39
verhoogde tegemoetkoming ziekteverzekering, 26
woningprijzen, 28

10



betalingsmoeilijkheden, 27, 28
criminaliteitsgraad, 18
dak- en thuislozen, 28
diversiteit, 16, 17
energiearmoede, 29
fiscale inkomens, 25
gezinstaal, 31
inkomensgarantie ouderen, 26
jobratio, 39
kandidaat-huurders, 28
kinderarmoede, 29
lage inkomens, 25
leefloon, 26
mediaaninkomen, 25
ondernemerschap, 39
onderwijskansen, 30
onderwijsvoorzieningen, 21
onveiligheidsgevoel, 18

11



opleidingsniveau, 30
 schoolse vertraging, 31
 schooltoelage, 31
 schulden, 27
 sociale woningen, 28
 spijbelen, 31
 tegemoetkoming hulp aan bejaarden, 26
 tewerkstelling, 39
 verhoogde tegemoetkoming ziekteverzekering, 26
 verkeersveiligheid, 18, 19
 vroegtijdige schoolverlaters, 32
 woningprijzen, 28

assistentiewoningen, 22
 autobezit, 34
 bevolkingsdichtheid, 10
 bevolkingsgroei, 10, 12
 bouwwijze, 27
 buurtgroen, 19
 buurtintegratie, 32
 CO2-uitstoot, 33
 culturele voorzieningen, 21
 cultuurparticipatie, 21
 dak- en thuislozen, 28
 diversiteit, 16, 17
 ecologisch gedrag, 35
 energiearmoede, 29
 fierheid stad, 42
 gezinstaal, 31
 gezinsverdunning, 13
 hernieuwbare groen, 33
 informatie, 37
 inspraak, 37
 kinderarmoede, 29
 koopstromen, 23
 kwalitatief groen, 19
 leegstand, 23
 onderwijskansen, 30
 onderwijsvoorzieningen, 21
 openbaar vervoer, 24
 opleidingsniveau, 30
 ouderenvoorzieningen, 22
 restafval, 33
 ruimtegebruik, 20
 schoolse vertraging, 31
 schooltoelage, 31
 sociale woningen, 28
 sport- en recreatievoorzieningen, 21
 staat woning, 27
 tevredenheid stad, 42
 verkeersveiligheid, 18, 19
 vertrouwen overheid, 38
 vervoersmiddelengebruik, 34
 vroegtijdige schoolverlaters, 32
 wijkgroen, 19
 winkelvoorzieningen, 22, 40

12



woningtype, 27
woonzorgcentra, 22

autobezit, 34
bevolkingsdichtheid, 10
bevolkingsgroei, 10, 12
CO2-uitstoot, 33
ecologisch gedrag, 35
hernieuwbare groen, 33
koopstromen, 23
leegstand, 23
openbaar vervoer, 24
restafval, 33
ruimtegebruik, 20
vervoersmiddelengebruik, 34
winkelvoorzieningen, 22, 40

13



autobezit, 34
bevolkingsdichtheid, 10
buurtgroen, 19
CO2-uitstoot, 33
ecologisch gedrag, 35
hernieuwbare groen, 33
kwalitatief groen, 19
openbaar vervoer, 24
restafval, 33
ruimtegebruik, 20
vervoersmiddelengebruik, 34
wijkgroen, 19

15



bevolkingsdichtheid, 10
bouwwijze, 27
ruimtegebruik, 20
woningtype, 27

16



assistentiewoningen, 22
buurthinder, 19
buurtintegratie, 32
capaciteitsdruk, 21
criminaliteitsgraad, 18
culturele voorzieningen, 21
cultuurparticipatie, 21
fierheid stad, 42
gezinstaal, 31

hoger onderwijs, 21, 39
 informatie, 37
 inspraak, 37
 instroom onderwijs, 21, 39
 jongerenvoorzieningen, 22
 onderwijskansen, 30
 onderwijsvoorzieningen, 21
 onveiligheidsgevoel, 18
 opleidingsniveau, 30
 ouderenvoorzieningen, 22
 schooltoelage, 31
 sport- en recreatievoorzieningen, 20, 21
 tevredenheid stad, 42
 toerisme, 40
 verblijfsgasten, 40
 verkeersveiligheid, 18, 19
 vertrouwen overheid, 38
 woonzorgcentra, 22

17



buurtintegratie, 32
 culturele voorzieningen, 21
 cultuurparticipatie, 21
 ecologisch gedrag, 35
 fierheid stad, 42
 gezinstaal, 31
 informatie, 37
 inspraak, 37
 jobratio, 39
 jongerenvoorzieningen, 22
 koopstromen, 23
 leegstand, 23
 ondernemerschap, 39
 onderwijskansen, 30
 onderwijsvoorzieningen, 21
 openbaar vervoer, 24
 opleidingsniveau, 30
 schooltoelage, 31
 sport- en recreatievoorzieningen, 21
 tevredenheid stad, 42
 tewerkstelling, 39
 toerisme, 40
 verblijfsgasten, 40
 vertrouwen overheid, 38
 winkelvoorzieningen, 22, 40

2



betalingsmoeilijkheden, 27, 28
 dak- en thuislozen, 28
 energiearmoede, 29
 fiscale inkomens, 25
 inkomensgarantie ouderen, 26
 kinderarmoede, 29
 lage inkomens, 25
 leefloon, 26
 mediaaninkomen, 25
 schulden, 27
 tegemoetkoming hulp aan bejaarden, 26

3



verhoogde tegemoetkoming ziekteverzekering, 26

assistentiewoningen, 22
 autobezit, 34
 betalingsmoeilijkheden, 27, 28
 buurtgroen, 19
 buurthinder, 19
 buurtintegratie, 32
 CO2-uitstoot, 33
 dak- en thuislozen, 28
 ecologisch gedrag, 35
 energiearmoede, 29
 fierheid stad, 42
 fiscale inkomens, 25
 gezinstaal, 31
 hernieuwbare groen, 33
 inkomensgarantie ouderen, 26
 jobratio, 39
 jongerenvoorzieningen, 22
 kandidaat-huurders, 28
 kinderarmoede, 29
 kwalitatief groen, 19
 kwalitatieve voorzieningen, 20
 lage inkomens, 25
 leefloon, 26
 mediaaninkomen, 25
 ondernemerschap, 39
 onderwijskansen, 30
 onderwijsvoorzieningen, 21
 opleidingsniveau, 30
 ouderenvoorzieningen, 22
 schoolse vertraging, 31
 schooltoelage, 31
 schulden, 27
 sociale woningen, 28
 spijbelen, 31
 sport- en recreatievoorzieningen, 20, 21
 sportparticipatie, 21
 staat woning, 27
 tegemoetkoming hulp aan bejaarden, 26
 tevredenheid stad, 42
 tewerkstelling, 39
 verhoogde tegemoetkoming ziekteverzekering, 26
 vertrouwen overheid, 38
 vervoersmiddelengebruik, 34
 vroegtijdige schoolverlaters, 32
 wijkgroen, 19
 woningprijzen, 28
 woonzorgcentra, 22

4



capaciteitsdruk, 21
 gezinstaal, 31
 hoger onderwijs, 21, 39
 instroom onderwijs, 21, 39
 jongerenvoorzieningen, 22
 kinderarmoede, 29
 kwalitatieve voorzieningen, 20
 onderwijskansen, 30
 onderwijsvoorzieningen, 21
 opleidingsniveau, 30
 schoolse vertraging, 31
 schooltoelage, 31
 spijbelen, 31
 vroegtijdige schoolverlaters, 32

6



buurtgroen, 19
 dak- en thuislozen, 28
 ecologisch gedrag, 35
 kwalitatief groen, 19
 restafval, 33
 staat woning, 27
 wijkgroen, 19

7



betalingsmoeilijkheden, 27, 28
 CO2-uitstoot, 33
 ecologisch gedrag, 35
 energiearmoede, 29
 hernieuwbare groen, 33

8



autobezit, 34
 betalingsmoeilijkheden, 27, 28
 bevolkingsdichtheid, 10
 bevolkingsgroei, 10, 12
 dak- en thuislozen, 28
 ecologisch gedrag, 35
 energiearmoede, 29
 fiscale inkomens, 25
 gezinsverdunning, 13
 inkomensgarantie ouderen, 26
 jobratio, 39
 koopstromen, 23
 lage inkomens, 25
 leefloon, 26
 leegstand, 23
 mediaaninkomen, 25
 ondernemerschap, 39
 schulden, 27

9



tegemoetkoming hulp aan bejaarden, 26
 tewerkstelling, 39
 toerisme, 40
 verblijfsgasten, 40
 verhoogde tegemoetkoming ziekteverzekering, 26
 vervoersmiddelengebruik, 34
 vroegtijdige schoolverlaters, 32
 winkelvoorzieningen, 22, 40

assistentiewoningen, 22
 autobezit, 34
 bevolkingsdichtheid, 10
 bouwwijze, 27
 buurtgroen, 19
 buurthinder, 19
 capaciteitsdruk, 21
 culturele voorzieningen, 21
 cultuurparticipatie, 21
 gezinsverdunning, 13
 hoger onderwijs, 21, 39
 jobratio, 39
 jongerenvoorzieningen, 22
 koopstromen, 23
 kwalitatief groen, 19
 leegstand, 23
 ondernemerschap, 39
 onderwijsvoorzieningen, 21
 openbaar vervoer, 24
 ouderenvoorzieningen, 22
 ruimtegebruik, 20
 sociale woningen, 28
 sport- en recreatievoorzieningen, 20, 21
 staat woning, 27
 tewerkstelling, 39
 toerisme, 40
 verblijfsgasten, 40
 verkeersveiligheid, 18, 19
 vervoersmiddelengebruik, 34
 wijkgroen, 19
 winkelvoorzieningen, 22, 40
 woningprijzen, 28
 woningtype, 27
 woonzorgcentra, 22

4.2. Bestuursakkoord groep Hasselt



**HASSELT
HEEFT
HET.**

GROOT(S) OP MENSENMAAT

BESTUURSAKKOORD 2019 – 2024

INLEIDING

Visie

De Hasselaar heeft een duidelijk signaal gegeven en verwacht de komende beleidsperiode een beleidsploeg die vertrouwen geeft en in dialoog gaat. Het is uitdrukkelijk de bedoeling van alle partijen om de gemeentelijke bevoegdheden ambitieus en kwalitatief uit te voeren.

Cultuur en innovatie zijn de steunpilaren van het Hasseltse beleid. Hasselt wil hierbij koploper en gidsstad zijn op het vlak van smart cities, cultuur inzetten als motor voor innovatie, als verbindende functie tussen mensen en als klankbord voor de toekomst. De bestuursploeg wil dit zichtbaar, tastbaar en kenbaar maken aan de mensen. Hasselt wil een 'open' stad zijn, die omwille van haar morfologie, grootte én beleidsploeg een heuse proeftuin is voor de moderne en menselijke stad van de toekomst. In die zin vormt ook burgerschap een belangrijk anker.

Een goede en transparante communicatie is een absolute voorwaarde om het vertrouwen van de Hasselaar terug te winnen. Communicatie is een vak, geen hobby. Ze moet snel, eenduidig en efficiënt verlopen.

Basiswaarden

Op basis van bovenstaande visie identificeert het nieuwe college van burgemeester en schepenen de volgende basiswaarden:

- Vertrouwen is gebouwd op betrokkenheid, respect en verantwoordelijkheidszin.
- Ambitie en vernieuwing leiden tot excellentie.
- Maatschappelijk draagvlak volgt uit besluitvorming in consensus en transparante communicatie.
- Een rechtvaardige transversale aanpak werkt verbindend en versterkt het maatschappelijk weefsel.
- Consequent besturen binnen een toekomstgericht en duurzaam kader.

Deze basiswaarden zullen de grondslag vormen van elk te ontwikkelen beleid, zonder daarbij louter beperkend te zijn. Integendeel. Dit kader geeft beleidsvoerders juist stimulansen voor een vernieuwende en energieke aanpak, voor het algemeen belang.

Kernbegrippen

Met deze basiswaarden en een hernieuwde visie over Hasselt bouwt het stadsbestuur zijn bestuursakkoord op rond drie kernbegrippen: **vertrouwen, verbinden en vooruitzien**. De verschillende stedelijke bevoegdheden passen onder deze kernbegrippen en zijn dus onlosmakelijk met elkaar verbonden. We focussen op een transversaal beleid, waarbinnen bevoegdheden elkaar aanvullen, eerder dan dat ze elkaar in de weg staan.

Hasselt moet terug excelleren in alternatieve en innovatieve oplossingen voor stedelijke problemen, met als doel de stad toonaangevend te maken in Limburg, Vlaanderen en de Euregio. In dit alles verliezen we de Hasselaren niet uit het oog. Inspraak, betrokkenheid en transparantie zijn voor het nieuwe stadsbestuur van groot belang.

Kortom, Hasselt voor de Hasselaren. Maar ook een stad die groot(s) is op mensenmaat.

Deze beleidsnota schetst een duidelijk beeld van waar de bestuursploeg met Hasselt naartoe wil tegen 2030. Een eerste evaluatie volgt na 6 jaar beleid.

VERTROUWEN

De Hasselaar centraal

Hasselt groeit en dat is een goede zaak. We moeten als stadsbestuur die groei dringend terug in handen nemen. De Hasselaar mag niet vervreemden van zijn stad. Hij of zij moet zich hier blijvend thuis voelen. We laten daarbij niemand achter en zorgen ervoor dat we bij elke actie de Hasselaar centraal zetten. We moeten het vertrouwen vergroten.

Dat doen we door een stadsbrede ruimtelijke toekomstvisie te creëren voor onze stad. We gaan met verschillende stakeholders in dialoog, zetten een platform op met lokale experts en bevragen onze eigen dienst planning over hun ideeën en visie. De doelstelling is om zoveel mogelijk partijen mee te nemen in onze nieuwe ruimtelijke ontwikkelingsvisie en van daaruit het maximale draagvlak te verzekeren. Participatie van de Hasselaar is geen wettelijke plicht, maar een bewuste beleidskeuze. Deze visie geeft duidelijkheid over de zogenaamde groene, grijze en blauwe ruimtelijke netwerken/infrastructuur.

De Hasselaar betrekken we actief in de verdere uitdieping van onze visie op buurtniveau. Buurtontwikkelingsvisies komen tot stand door concrete participatie van de buurt. Wonen en bouwen krijgen een uitdrukkelijke plek in onze stadsbrede toekomstvisie (woonbeleidsplan en ruimtelijk ontwikkelingsplan).

Sleutelbegrippen in de nieuwe visie stedelijke ontwikkeling zijn vergroening, inbreiding, herbestemming en verdichting. We bekwamen ons in de kunst-van-het-niet-bouwen en zijn ons bewust van de schaarste van open ruimte.

We willen naar een gecontroleerde en onderbouwde bouworde, met voldoende groen, open ruimtes, parken, groen en ontspanningsgebieden. We gaan dus resoluut voor een trendbreuk in het ruimtelijk beleid door platgetreden paden in vraag te stellen en door te innoveren met vernieuwende modellen. Hiermee leggen we de basis voor een eigen stedelijke ruimtelijke visie, met oog voor elke ruimtelijke functie. De Hasselaar staat centraal in het omgaan met de stedelijke ruimte. Kortom, de Hasselaar mag de voeling met zijn stad niet verliezen. Als stadsbestuur moeten we het vertrouwen van de Hasselaar waard zijn. Het lokale woonbeleid moet er bovendien voor zorgen dat het (sociale en private) woningaanbod in de gemeente voldoende divers is, met een bijzondere aandacht voor de meest behoeftige gezinnen en alleenstaanden. Ook onze studenten en starters verliezen we niet uit het oog. Zij brengen immers leven in de brouwerij en zorgen ook 's avonds voor een levendige stad. Een ambitieus evenementenbeleid geeft mee vorm aan het imago en de sfeer in de stad, trekt bezoekers aan, zorgt voor een economische impuls en versterkt de onderlinge verbondenheid. Evenementen organiseren doen we niet alleen. We beperken de overlast maximaal en zetten in op efficiënte en effectieve communicatie.

Wat we zelf doen, beter doen

Het vertrouwen herstellen in het stadsbestuur doen we ook door onszelf voortdurend in vraag te stellen en bij te sturen waar nodig. We schakelen de knowhow van onze stadsmedewerkers continu in om processen, plannen en beleid te optimaliseren.

Onze stadsmedewerkers zijn hét uithangbord van Hasselt. Zij zorgen ervoor dat onze stad blijft draaien, staan het dichtst bij de Hasselaren en verdienen daarom een efficiënt en effectief HR- en personeelsbeleid.

Een efficiënt kwaliteitsverbeterings- en kwaliteitscontrolesysteem is nodig in elke organisatie, dus zeker in de openbare diensten. Om onze dienstverlening nog beter te maken, ondersteunen we de stadsdiensten in een stapsgewijze doorlichting van hun aangeboden diensten, hun processen en hun resultaten. Het lopende integratietraject van stadsdiensten en OCMW vormt een niet te missen opportuniteit.

Tevreden medewerkers boeken ambitieuze resultaten. De rechtspositieregeling van de werknemers wordt verder gemoderniseerd, zodat de rechten en verwachtingen helder zijn. Zo werken we bijvoorbeeld ook verder aan oplossingen voor de verbetering van de balans tussen werk en privéleven. De fysieke loketten moeten blijvend een absolute meerwaarde betekenen binnen een sterk uitgebouwde digitale omgeving.

Klachten zijn voor ons niet louter 'klachten', maar een onuitputbare bron om beleid en bestuur te verbeteren. We werken aan de uitrol van een duidelijke procedure voor behandeling van meldingen en klachten en onderzoeken in hoeverre we hiervoor een ombudsman of klachtenmanager kunnen aanduiden.

We willen blijvend investeren in de Hasselaren, zonder daarmee het geld door ramen en deuren naar buiten te gooien. Een sterk stedelijk investeringsbeleid vereist een gezond en verantwoord financieel beleid. Belastingen en bijdragen moeten vanzelfsprekend kritisch en transparant aangewend en geïnvesteerd worden, in het belang van Hasselt en haar inwoners.

Hasselt is een stad op mensenmaat, dus staan de mensen ook centraal in onze investeringspolitiek: investeren waar nodig, maar terzelfdertijd erover waken dat onze stad financieel gezond blijft.

In de eerste plaats voeren we daarom een kerntakenonderzoek uit. Wat moeten we als stad doen en wat niet? Een euro kan immers maar één keer worden uitgegeven. We voeren een financieel beleid waarin we keuzes durven maken en prioriteiten stellen. We onderzoeken of en in welke mate diensten kunnen worden afgebouwd, worden uitbesteed of aan de privésector worden overgelaten zonder prijsstijgingen of kwaliteitsverlies.

De vrijgekomen financiële middelen wenden we aan om enerzijds schulden af te bouwen en anderzijds de levenskwaliteit in Hasselt te vergroten, door investeringen in infrastructuur en openbaar domein. Zo kunnen we een antwoord bieden op de uitdagingen en de groei van onze stad.

Daarenboven vereist een ambitieus beleid met een gezonde investeringspolitiek dat we actief alternatieve financieringsbronnen en -methoden zoeken én aanwenden. We streven naar een maximale samenwerking met hogere overheden en private partners. We verhogen de algemene fiscale druk niet en zetten volop in op innovatie. We creëren waar mogelijk synergie, om efficiëntiewinsten te boeken.

Aangename kennismaking

Het vertrouwen herstellen doen we ook door onze stad proper en nog aangenamer te maken om in te wonen, te leven, te werken, te ondernemen en te ontspannen.

Een goedwerkende infrastructuur is het hart- en vaatstelsel van een stad. Investeren in een goede conditie van onze stad blijft meer dan ooit belangrijk. Beter voorkomen dan genezen! Ons motto luidt dan ook 'een gezellige, aangename stad met een gezonde infrastructuur'.

Maar infrastructuur is meer dan een werkend riool of een pas aangelegd voetpad. Orde en netheid zijn imago-bepalend voor een stad. Een propere stad is een aantrekkelijke stad. In

samenwerking met de Hasselaren als klankbord en met snelle kordate oplossingen door onze diensten houden we onze infrastructuur up-to-date.

Hasselt is de provinciehoofdstad van de groenste provincie, en toch kunnen we het groene imago van Hasselt nog opkrikken. En dat bedoelen we letterlijk! Onze stad heeft nood aan minder grijs en meer kleur. In de harde stad maken we plaats voor zachte gezinsvriendelijke elementen.

Dit stadsbestuur gaat voor meer investeringen in infrastructuur en netheid. We maken Hasselt klaar voor de komende decennia. Nieuwe technologieën en bedrijven reiken ons de oplossingen voor morgen aan. Aanpassingswerken vandaag houden rekening met de technologieën van morgen. Hasselt is over 10 jaar een toonbeeld wereldwijd van de zorg voor ons patrimonium en voor stedelijke infrastructuur.

Een leefbare stad is ook een veilige stad. Veiligheid is tegelijk meetbaar én subjectief maar vooral: veiligheid is een werk van iedereen. Uit gegevens van de Vlaamse Overheid blijkt dat de Hasselaar toch een zeker onveiligheidsgevoel ervaart. We willen dat onveiligheidsgevoel aanpakken. Het handhaven van de veiligheid op haar grondgebied is één van de belangrijkste kerntaken van de overheid.

De stad Hasselt wil de veiligheidsproblematiek dan ook geïntegreerd aanpakken, met een rol voor alle deelnemende actoren: politie, gemeenschapswachten, buurtwerkers, brandweer, het stadsbestuur én de burgers. Veiligheid bestaat uit een duidelijke regelgeving, preventie en handhaving.

Ook verkeersveiligheid is veiligheid. Bij elke aanleg van infrastructuur wordt de nadruk gelegd op de 'leesbaarheid' van de verkeerssituatie, zodat elke weggebruiker ondubbelzinnig zijn plaats kent. Voorlichting en handhaving blijven ook hier de middelen om de weggebruiker zélf te wijzen op zijn eigen veiligheid en die van de andere weggebruikers.

HR – en personeelsbeleid

1. We voeren een modern personeelsbeleid op basis van competenties en vaardigheden. We voorzien onder andere in een ruim aanbod aan bijscholingsmogelijkheden voor onze stadsmedewerkers.
2. In ons personeelsbeleid focussen we op arbeidsgeluk door een aangename werkomgeving te creëren met voldoende kansen op promotie.
3. We verhogen de productiviteit door in te zetten op nieuwe werkvormen en flexibiliteit in de uitoefening van het beroep.

Veiligheid

4. In het kader van de bestuurlijke handhaving werken we een instrumentarium uit waarmee ook het stadsbestuur zijn rol kan spelen in een beter veiligheidsbeleid.
5. De lokale politie is een partner in het verkeersbeleid en draagt bij tot een verhoogde verkeersveiligheid en leefbaarheid in Hasselt.
6. We werken goed samen met alle andere gemeenten binnen onze politiezone, het parket en de federale politie. (LT)
7. We verhogen de aanwezigheid van onze veiligheidsdiensten op nieuwe en sociale media. (LT)

Burgerlijke stand en bevolking

8. We vestigen bijzondere aandacht op het bestrijden van identiteitsfraude, domiciliefraude, schijnhuwelijken, schijnerkenningen als nieuwe vorm van fraude.

Openbare werken

9. Bij de heraanleg van infrastructuur in het centrum en de deelgemeenten onderzoeken we mogelijke alternatieven om, met het gebruik van kasseien, optimaal in toegankelijke infrastructuur te voorzien.
10. In het kader van het stratenplan nemen we een toegankelijkheidstoets op bij de (her)aanleg van voetpaden.
11. We richten snelle interventieteams op om kleine infrastructuurwerken op te lossen.
12. We onderzoeken hoe we bepaalde onderhoudsaspecten van het openbaar domein kunnen uitbesteden, zonder daarbij aan kwaliteit in te boeten.
13. We werken het kluwen aan onduidelijke bewegwijzering weg.
14. We leggen een inventaris aan en rollen een plan van aanpak uit om bepaalde vormen van straatvervuiling (zoals illegale kledingcontainers of andere innames van het openbaar domein) aan te pakken.
15. We zetten extra in op een goede informatiedoorstroming naar de Hasselaren.

16. We werken een consequente en adequate communicatie uit bij grote infrastructuurwerken en daar waar nodig voorzien we in een minderhinderplan.
17. In overheidsopdrachten worden maximale werkdagen van aannemers een afdwingbaar onderdeel. We onderzoeken bijvoorbeeld het principe om te werken met een principe van 'huur' van de wegen voor contractuele overeenkomsten met aannemers.
18. We zetten in op de installatie van veilige fietsstallingen.

Reinheid en afvalbeleid

19. We hanteren nultolerantie wat betreft zwerfvuil. De vervuiler betaalt.
20. We integreren properheidsverantwoordelijkheid in de wijkbudgetten en in de wijkcomités.
21. We introduceren in het openbaar domein gescheiden afvalbakken om ook klein afval te sorteren.

Monumenten en gebouwen

22. We passen de vereiste toegankelijkheidsvoorwaarden toe op alle overheidsgebouwen.
23. We verhogen het aantal investeringen in groen op het Hasseltse openbaar domein.
24. We onderzoeken hoe we het gebruik van openbare gebouwen door verenigingen kunnen clusteren op een bepaalde plaats.
25. Om de veiligheid te verhogen en het sluikestorten tegen te gaan, verhogen we het aantal camera's en werken we waar nodig met elektronische toegangscontrole. (LT)

Lokale economie en landbouw

26. Lokale economie is een transversaal gegeven. We werken op basis van een afsprakenkader aan een doorgedreven samenwerking tussen de diensten economie, toerisme en evenementen.
27. We stellen één dossierbeheerder aan voor (beginnende) ondernemers. Hij/zij is het rechtstreekse aanspreekpunt voor onze Hasseltse ondernemers.
28. We inventariseren de beschikbare KMO-grond en geven de bestaande KMO-zones een opsmuk.
29. We onderzoeken hoe we onze huidige KMO-zones kunnen verduurzamen. (LT)
30. Ambulante horeca, seizoens- en evenementen-gebonden activiteiten zijn een troef voor Hasselt en onze lokale economie.
31. Plaatselijke muziek-, dans-, kunst- en andere groepen/verenigingen zijn, op basis van goede afspraken, welkom om zich in het centrum van onze stad te tonen aan Hasselt en haar bezoekers.

32. We streven naar een duidelijk maar vereenvoudigd vergunningenbeleid voor horeca-uitbaters.
33. We investeren fors in de handhaving van uitbatings- en vestigingsvergunningen voor imago-verlagende handelszaken.
34. We zien toe op de naleving van de gemaakte afspraken met betrekking tot de (her)vestiging van handelszaken aan de Blauwe Boulevard.
35. We hebben een bijzonder oog voor de sociale economie in onze stad en verankeren deze in ons lokaal economisch weefsel. (LT)
36. We vestigen de aandacht op de ontwikkelingen in de duurzame economie: maatschappelijk verantwoord ondernemen mét een financiële meerwaarde moet de nieuwe leidraad zijn. (LT)
37. We werken een terrasbeleid en reglement uit dat duidelijkheid en zekerheid verschaft aan de horeca-uitbaters. (LT)
38. Om ondernemerszin bij jongeren aan te wakkeren, moedigen we activiteiten zoals 'ondernemers voor de klas' en bedrijfsstages verder aan. (LT)
39. Een ambtenaar gespecialiseerd in landbouw moet de eerste contactpersoon zijn voor onze Hasseltse landbouwondernemers. (LT)
40. We onderzoeken hoe we kunnen bijdragen aan een platform dat lokale producten op een efficiënte wijze bij de lokale horeca kan aanleveren. (LT)

Toerisme

41. We werken aan een transversale werking tussen de diensten toerisme, lokale economie, evenementen, markten en foren, sport, cultuur, erfgoed, ...
42. De verschillende stedelijke websites met betrekking tot toerisme, cultuur en evenementen worden samengevoegd tot één overzichtelijke en toegankelijke website.
43. We voorzien binnen onze nieuwe stedelijke website een overzichtelijke 'Hasselt Vandaag'-pagina.

Werk

44. Samen met alle stakeholders organiseren we initiatieven zoals jobbeurzen, praktijkstages, infomarkten over bijscholing,...

45. We focussen op initiatieven van externe verenigingen en/of vzw's die zich bezighouden met het toeleiden/omscholen/begeleiden en wenden onze subsidies op een efficiënte en effectieve manier aan.
46. We zijn zacht voor diegene die op een of andere manier geen toegang vindt tot de arbeidsmarkt en hard voor diegene die het systeem misbruikt.

Markten en foren

47. Het onlangs ingevoerde marktreglement wordt geëvalueerd en indien nodig bijgestuurd.
48. We zetten in op meer communicatieve omkadering en marketing voor de markt.
49. De Midwintermarkt moet "geïntegreerd" worden in een binnenstad vol kerstsfeer en gekoppeld worden aan Winterland.
50. Het marktgebeuren moet in nauwere communicatie gebracht worden met het centrummanagement.

Wonen en ruimtelijke ordening

51. We voorzien in een duurzame woonomgeving. Bouwpromotoren moeten hierin mee hun verantwoordelijkheid nemen en meewerken aan de facilitaire omkadering zoals scholen, opvangvoorzieningen, sportfaciliteiten, enz.
52. We werken naar een afgestemd woonaanbod, met als fundament de kwaliteit van het woonpatrimonium.
53. De stad neemt een regierol op in het lokale woonbeleid. We ontwikkelen instrumenten die de woonmarkt in de richting zet van woonontwikkelingsmodellen met voldoende maatschappelijke antwoorden.
54. Via het Autonoom Gemeentebedrijf (AGB) zetten we de schouders onder projecten waarin nieuwe en duurzame woonvormen met bijhorende vernieuwende financierings- en samenwerkingsmodellen worden gerealiseerd, om kwaliteitsvol wonen betaalbaar en toegankelijk te maken voor alle doelgroepen.
55. Met het oog op het verwerven van een grotere regierol in het organiseren van de stedelijke ruimte conform onze visie, voeren we een actief grondbeleid.
56. Via de woonwinkel gaan we na hoe we beter, sneller en gericht kunnen helpen bij woonvragen van inwoners.
57. We voeren controles uit op woonkwaliteit. De norm van VMSW-projecten moet ook gehaald worden op de privémarkt.
58. Sociale en etnische discriminatie in de toegankelijkheid tot de huurmarkt worden aangepakt op een manier waarbij we de rechten van zowel huurders als verhuurders vrijwaren.

59. We controleren op overbewoning, huisjesmelkerij en onbewoonbaarheid en treden op tegen de huiseigenaar. We zoeken naar geschikte huisvesting. De kosten daarvan worden verhaald op de eigenaar.
60. We maken een langetermijnvisie voor buurtontwikkeling voor elke buurt en wijk. Dit is noodzakelijk om projecten met een substantiële ruimtelijke impact correct te kunnen kaderen en de toekomstige woon- en leefkwaliteit van de buurt te kunnen verzekeren.
61. We voeren een toegankelijkheidstoets in bij het inrichten en ontwerpen van publieke ruimten en gebouwen.
62. We maken ernstig werk van handhaving op bouw- en milieuovertredingen.
63. We pakken leegstand verder aan door samen met de eigenaars nieuwe ontwikkelingsmogelijkheden te onderzoeken. We verhogen tevens de effectiviteit van de leegstandsbelasting.
64. We stimuleren herbestemming en creëren mogelijkheden, daar waar opportuun, voor de stad om panden aan te kopen om te herbestemmen.
65. Ruimtelijke ordening heeft een belangrijke impact op veiligheid. We moeten daarom tijdscomplementaire multifunctionaliteit promoten. Waar veel mensen zijn, voel je je doorgaans veiliger. (LT)
66. We zetten in op ruimte voor ondernemen met focus. We actualiseren de ruimtelijke (detail)handelsvisie. Hierin leggen we de link tussen ondernemerschap en ruimte en definiëren welke vormen van handel en ondernemerschap op welke plekken op het grondgebied Hasselt het best passen, complementair, versterkend, ...

Mobiliteit

67. We maken het hart van de stad autoluw. Dat realiseren we in een ruimer bereikbaarheidsplan om de toegankelijkheid van de stad te verbeteren en een plan om het economisch leven in de binnenstad te doen heropleven en te wapenen voor de toekomst.
68. Een goede parkeerorganisatie is een essentieel onderdeel van ons bereikbaarheidsplan. We streven hierbij naar een eenduidig, duidelijk en uniform parkeerbeheer in eigen regie.
69. We draaien het bovengrondse parkeerregime om: overal is parkeren verboden, tenzij uitdrukkelijk toegelaten. Voorwaarde is dat parkeren kwalitatief wordt georganiseerd voor verschillende doelgroepen (bezoekers, bewoners...), rekening houdend met de leefbaarheid van de buurt.
70. De verschillende woonwijken tussen de Grote Ring en de Groene Boulevard maken we autoluw door zoek- en bezoekersverkeer te vermijden. Bewoners hebben een gegarandeerd parkeeraanbod (al dan niet op openbaar domein) en er is slechts een beperkt en selectief parkeeraanbod voor persoonlijk bezoek.

71. Specifieke parkeervragen, zoals voor leveringen en zorg, zullen worden opgevangen in een digitaal parkeervergunningssysteem.
72. Er wordt onderzocht in hoeverre we bewonersparkeren kunnen faciliteren in ondergrondse parkeergarages binnen de Groene Boulevard. We denken specifiek aan de parking Molenpoort. (LT)
73. De geplande parkeergarage onder het stadspark wordt herzien en zal, in het kader van onze grotere mobiliteits- en parkeervisie, geen rotatieparking meer zijn. We werken een 'buurtoplossing' uit om de parkeerdruk in de omliggende wijken te verlagen (LT)
74. Ook bezoekers moeten in alle comfort kunnen parkeren. Hoe dichterbij de stad, hoe duurder de parkeerplek. We stimuleren de bezoeker om gebruik te maken van goedkopere, en toch goed uitgeruste, P+R-parkings aan de rand van de stad.
75. We maken een plan 'veilige schoolomgevingen', met als doel elke schoolomgeving in onze stad terug verkeersveilig te maken. (LT)
76. We benaderen schoolparkeren zonaal en gekoppeld aan spertijden. We werken aan een veiligere buurtcirculatie en maken een schoolcirculatieplan op, om zo de verkeersveiligheid van de kinderen en de kwaliteit van de lucht te verhogen.
77. Het parkeren op openbaar domein is niet zo vanzelfsprekend als velen vinden. Er is in het bijzonder binnen de Grote Ring druk op de beschikbare ruimte en daarmee ook op de woonkwaliteit. Bovendien kost het onderhouden van het publieke parkeerareaal veel geld en is duurzaam beleid erop gericht om in het hart van de stad de fiets en het openbaar vervoer te promoten. Vanuit die visie zullen we als stad een beleid van daadkrachtige honing- en azijnmaatregelen voeren die tot doel hebben om bewonersparkeren duurzaam te kunnen blijven organiseren.
78. Voor zones met een uitzonderlijke parkeerdruk zoeken we naar oplossingen op maat (Quartier Canal, Stadspark...) die passen binnen een duurzame ruimtelijke buurt- en mobiliteitsvisie. (LT)
79. Inzake verkeersveiligheid hanteren we de kindnorm.
80. We ondertekenen het SAVE-charter voor steden en gemeenten en omarmen de doelstellingen ervan.
81. We ontmoedigen sluipverkeer door een goede categorisering van de wegen en een consequente inrichting, afgestemd op de functie van de weg.
82. We identificeren en kwantificeren het sluipverkeer in heel Hasselt, zodat we onderbouwd circulatieplannen en tonnagebepalingen kunnen activeren om hardnekkig sluipverkeer tegen te gaan.
83. We bouwen verder op het snelheidsplan voor uniforme en duidelijk afgebakende standaardmaatregelen tegen te snel rijden op onze wegen.

84. Op de Groene Boulevard ontvlechten we de verschillende verkeersstromen ter hoogte van het knooppunt Kolonel Dusartplein. We onderzoeken hoe we het busknooppunt kunnen verplaatsen richting Grote Ring waardoor we de Groene Boulevard autoluw maken en zo de voetganger en de fiets voorrang geven. In het kader van de bereikbaarheid van onze stad blijven we een kleinere bushalte voorzien in de omgeving van het Kolonel Dusartplein. (LT)
85. Daar waar het nog niet het geval is, beperken we het snelheidsregime op onze invalswegen tot 50 km/u.
86. In de woonwijken tussen de Grote Ring en de Groene Boulevard wordt het snelheidsregime overal aangepast naar maximaal 30 km/u.
87. We zetten in op voldoende en hoogwaardige, veilige en kwalitatieve fietsenstallingen.
88. We blijven fietskluisen aanbieden in dichtbebouwde wijken waar geen inbandige fietsplaatsen beschikbaar zijn en we verplichten bij nieuwbouwprojecten kwalitatieve stalplaatsen voor voldoende fietsen.
89. We werken het voetpadenplan uit en maken budget vrij voor de aanleg van kwalitatieve voetpaden.

Administratie, ICT & digitalisering en organisatieontwikkeling

90. We gaan voluit voor een klantvriendelijke, transparante, efficiënte en zuinige werking van onze stadsdiensten.
91. Verdere digitalisering veronderstelt eveneens dat we moeten inzetten op de datageletterdheid van onze medewerkers. We voorzien hiervoor de nodige ondersteuning en opleiding.
92. We streven ernaar om alle overheidsdocumenten maximaal af te leveren zonder een verplaatsing naar het stadhuis.
93. De stadsdiensten worden maximaal betrokken, door te voorzien in incentives voor diensten en medewerkers die kostenbewuste initiatieven ontwikkelen.
94. We stroomlijnen het stedelijk aankoopbeleid en streven ernaar om dit zo efficiënt en duurzaam mogelijk te organiseren. We richten daarbij waar mogelijk een bijzondere focus op de lokale economie.
95. We evalueren de openingsuren van de stadsdiensten om die nog beter af te stemmen op de noden van de Hasselaren.
96. Diensten uitrollen is één zaak, ze tijdig evalueren en bijsturen is des te belangrijker. We hanteren het principe 'meten is weten'.
97. We evalueren onze huidige ICT-diensten en sturen ze bij waar nodig.
98. We zetten maximaal in op digitale communicatie, maar we verliezen zij die minder overweg kunnen met deze media, niet uit het oog.

99. We zetten volop in op communicatie via een breed scala aan sociale media, zonder daarbij de klassieke communicatiemiddelen uit het oog te verliezen.

Financiën en begroting

100. We maken werk, in samenspraak met de bevoegde stadsdiensten, van een financiële analyse en doorlichting van de stad Hasselt, het voormalige OCMW en het Autonoom Gemeentebedrijf.
101. De resultaten van deze analyse en de uitkomst van het kerntakenonderzoek zullen als objectieve en transversale leidraad fungeren. We voeren een gezonde investeringspolitiek.
102. We onderzoeken samen met de stadsdiensten of we onze overheidsorganisatie kunnen afslanken zonder impact op de dienstverlening. De integratie van stad en OCMW bieden een unieke kans.
103. We nemen de nodige organisatorische stappen om de maatschappelijke meerwaarde binnen een MROI (maatschappelijke return on investment) concreet te kunnen inschatten en vervolgens te hanteren in beleidskeuzes en samenwerkingsverbanden.
104. We nemen de werking van het Autonoom Gemeentebedrijf onder de loep, om zo tot een verhoogde transparantie te komen.
105. We brengen alle bestaande belastingen en retributies in kaart. We streven naar het maximaal wegwerken van ongewenste belastingen, in het bijzonder belastingen die een grotere kost vormen dan de opbrengst die ze opleveren. (LT)

Evenementen

106. We trekken nieuwe evenementen aan wanneer ze profielversterkend zijn en aansluiten bij het DNA van Hasselt. We zetten tijdens onze evenementen in op, ook al is het een vaste waarde geworden, vernieuwing in het programma. Het evenement is origineel, verfrissend en verrast de Hasselaar.
107. Onze evenementen worden op een duurzame en ecologische manier georganiseerd. Onze evenementen geven de omgeving een beheersbare en verantwoorde overlast.
108. We betrekken de evenementencoördinator actief mee in het beleid. Hij/zij gaat actief op zoek naar evenementen die het imago van de stad kunnen versterken.
109. Met de organisatie van evenementen moeten we ons blijvend en versterkend positioneren in Limburg, Vlaanderen en de Euregio, zonder daarbij de laagdrempeligheid uit het oog te verliezen.
110. We werken een minderhinderplan uit, dat toegepast kan worden bij de organisatie van evenementen.
111. We streven ernaar om nieuwe opportuniteiten maximaal uit te spelen. Hoe kunnen we bijvoorbeeld het Kolonel Dusartplein omtoveren tot een aantrekkelijk evenementenplein met een duidelijke link naar de binnenstad? (LT)

Jeugd- en studentenzaken

112. We inventariseren de noden en behoeften aan ruimte voor de jeugd, zowel in het centrum alsook in de wijken en investeren verder waar nodig.
113. We geven de jeugddienst een nieuwe en eigen online plek, aangepast aan de leefwereld en verwachtingen van de jongeren.
114. We digitaliseren de interne werking en verminderen de administratieve lasten. Ook de complexiteit van de reglementen en formulieren zal vereenvoudigd worden.
115. Door actieve monitoring van de sociale media kunnen we inspelen op de leefwereld van de jongeren.
116. We bekijken de mogelijkheid om de rol van coördinator in te vullen voor het uitwerken van een structureel studentenbeleid, dat essentieel is om Hasselt als studentenstad verder op de kaart te zetten.

Onderwijs

117. We garanderen een plaats voor alle Hasseltse kinderen in een kleuter- of lagere school in de buurt.
118. We streven ernaar dat elk kind, vanaf het moment dat het mag instappen, zoveel mogelijk aanwezig is op school. Elke ouder die zijn kind niet tijdig inschrijft, zal persoonlijk aangespoord worden om dat toch te doen.
119. We zetten verder in op het verminderen van spijbelgedrag via preventieve projecten, het coachen van individuele spijbelaars en de expertiseopbouw van de schoolteams in het lerend netwerk.
120. We rollen een centraal aanmeldingsregister uit voor het basisonderwijs, zodat iedereen een eerlijke kans krijgt op inschrijving. Hierbij wordt ingezet op heldere communicatie en ondersteuning voor kwetsbare doelgroepen.

Cultuur

121. We zetten, in navolging van Tournée Locale, verder in op gebiedsgericht werken, om de verbindende kracht van cultuur ten volle te laten spelen.
122. We breiden de bestaande mogelijkheden uit met een nieuwe locatie voor kunst en cultuur, met een vlakkevloertheater.
123. We zoeken een residentie, die we tijdelijk aan schrijvers tijdens het creatief proces ter beschikking kunnen stellen.
124. We bestendigen de werking van De Serre als creatieve hotspot voor jongeren.
125. We onderzoeken de mogelijkheid van een gedeelde werkplek voor amateurkunsten.
126. Het bruisende Hasseltse socioculturele leven ondersteunen we in de werking en op projectbasis.
127. Het 50-jarige cultuurcentrum CCHA wordt energetisch gerenoveerd.

Bibliotheek

128. We evalueren het huidige aankoopstelsel van boeken en abonnementen. Zo streven we naar een aankoopstelsel, waarbij meerdere marktspelers in aanmerking worden genomen, voor een kwaliteitsvolle collectie. (LT)

Gezinsondersteuning

129. We maken het Huis van het kind en de Opvoedingswinkel bekender bij de Hasselaren. We besteden extra aandacht aan een laagdrempelige toegankelijkheid, met de focus op kwetsbare gezinnen.
130. We evalueren het bestaande subsidiereglement voor startende kinderopvanginitiatieven. Hierbij onderzoeken we de mogelijkheid tot betere ondersteuning van zelfstandige opvanginitiatieven.
131. We bekijken hoe de bestaande belemmeringen voor kandidaat- organisatoren kinderopvang weggewerkt kunnen worden.
132. We streven naar maximaal toegankelijke luiertafels in alle openbare gebouwen, bij voorkeur in een neutrale ruimte.

Sport

133. We installeren een helpdesk ter ondersteuning van sportclubs.
134. We stellen een topsportcoördinator aan die op zoek gaat naar opportuniteiten op het vlak van (top)sport.
135. Met het oog op een optimaal gebruik van onze sportruimtes onderzoeken we de oprichtingen van een digitaal boekingssysteem voor sportaccommodaties.
136. We blijven investeren in optimale sportinfrastructuur. Samen met hogere overheden en privé-investeerders blijven we zoeken naar extra mogelijkheden om Hasselt maximaal te positioneren als (top)sportstad. (LT)
137. We streven naar een volwaardig multisportcomplex in de deelgemeenten. (LT)
138. We onderzoeken een verdere uitbreiding van de capaciteit in het stedelijk zwembad door het buitenbad te overdekken. Op die manier kunnen zowel de sportclubs, de cursussen als de vrije zwemmers voluit gebruik maken van het zwembad. (LT)
139. We onderzoeken de mogelijkheid naar een indoorhal (aaneen) voor 'urban sports' (skate, free running, parcours...). (LT)

Diversiteit – Gelijke kansen - Genderbeleid

140. Bij het bestrijden van discriminatie en het stimuleren van gelijke kansen leggen we de nadruk op sensibilisering van inwoners, handelaars, horeca en verenigingen.
141. Via stedelijke informatiekanalen maken we de contactgegevens van het meldpunt discriminatie kenbaar.

142. We waken erover dat alle beleidsdomeinen oog hebben voor gelijke kansen en dat hun beleidsinitiatieven goed sporen met ons gelijkemansbeleid.
143. We bieden de nodige ondersteuning via de stedelijke informatiekkanalen aan lokale initiatieven en activiteiten, die gericht zijn op het stimuleren van gelijke kansen.

Personen met een beperking – toegankelijkheid

144. We werken aan een integraal toegankelijke stad waar elke inwoner en bezoeker vlot gebruik kan maken van communicatie, gebouwen, openbaar vervoer, pleinen en parken. (LT)
145. Bij de inrichting van openbare gebouwen en ruimtes voeren we een toegankelijkheidstoets in, zowel bij ontwerp als realisatie. Toegankelijkheid heeft immers ook te maken met 'niet-op-plan afleesbare' elementen, zoals kleurgebruik, kleurcontrasten en natuurlijke gidslijnen.
146. Bij het organiseren van evenementen houden we vanaf de opstartfase rekening met toegankelijkheid.
147. We onderzoeken waar er toegankelijke openbare toiletten voorzien moeten worden.
148. We streven naar minstens één speeltuig per speeltuin, dat volledig en specifiek gemaakt is voor kinderen met een beperking. (LT)
149. We voorzien in adviescheques voor het aanpasbaar maken van woningen bij nieuwbouw en structurele verbouwingen. Het bestaande toelagesysteem ter verbetering van de toegankelijkheid van handelszaken en horeca wordt actiever gepromoot bij de middenstand.

Integratie - inburgering

150. We maken binnen de stadsdiensten één persoon specifiek verantwoordelijk voor integratie en inburgering. Deze persoon brengt structuur in het inburgeringstraject van nieuwkomers in Hasselt.
151. De stad promoot formules waarmee anderstalige kinderen tijdens de zomermaanden hun opgebouwde kennis van het Nederlands kunnen blijven oefenen.
152. Vanuit onze regierol rond de aanpak van (de)redicalisering zorgen wij voor afstemming en samenwerking tussen alle belangrijke lokale partners. Het is de taak van het lokaal bestuur om zorgwekkende ontwikkelingen tijdig te signaleren en daarop te reageren.

Gezondheid

153. In alle beleidsdomeinen hebben we aandacht voor het thema gezondheid. We zetten als stad in op het bevorderen van een gezonde levensstijl, op ziektepreventie en op het toegankelijker maken van eerstelijnszorg. De expertise van HOGEVIJF op het vlak van dementie nemen we als leidraad.
154. De stad engageert zich om mee te werken aan de verschillende Vlaamse bevolkingsonderzoeken, zoals naar borstkanker, dikkedarmkanker en baarmoederhalskanker.

155. De stad promoot actief bestaande preventiecampagnes met een bijzondere aandacht voor de meest kwetsbare groepen.
156. In samenwerking met CAD Limburg leveren we de nodige inspanningen rond alcohol- en drugspreventie. We hebben als stad ook oog voor de toenemende problemen met gamen en gokken.
157. We promoten gezonde voeding en beweging in de kinderopvang, scholen, onze ouderenvoorzieningen en bij de eigen stadsdiensten.
158. We zetten belangrijke stappen in het streven naar een betere luchtkwaliteit, zowel binnen als buiten. Verder onderzoeken we welke preventieve acties wij kunnen ondernemen en focussen hierbij op crèches, scholen en ouderenvoorzieningen om de kwaliteit van de binnenlucht te optimaliseren. (LT)
159. We laten de stad een actieve voortrekkersrol spelen in de uitbouw van de eerstelijnszone Hasselt en omgeving.
160. We maken van Hasselt een hartveilige stad. Samen met onze partners starten we een traject op om mensen te sensibiliseren, opleidingen in reanimatietechnieken te promoten en defibrillatoren te plaatsen. (LT)
161. We motiveren onze inwoners, via de stedelijke communicatiekanalen, om bloed te geven en om zich als donor te registreren. Daarnaast gaan we zoveel mogelijk locaties ter beschikking stellen waar bloedinzamelingen kunnen worden gehouden.

Ouderenzorg

162. We organiseren een ouderenbehoefteonderzoek om na te gaan op welke manier we op hun vragen kunnen inspelen.
163. We voeren een transparant ouderenbeleid met een duidelijke informatiestroom. We nemen iedereen mee.
164. We willen Hasselaren zolang mogelijk zelfstandig thuis te laten wonen. We onderzoeken hoe we hen kunnen ondersteunen bij het aanbrengen van aanpassingen in hun woning of in het voorzien van thuiszorg.
165. We werken acties uit om behoeftes aan informele zorg en steun in te vullen.
166. We blijven de werking van HOGEVIJF evalueren, bijsturen en optimaliseren.
167. We organiseren een overleg met alle betrokken actoren, om erover te waken dat het aanbod aan zorg en ondersteuning voor ouderen voldoet aan de stijgende noden. (LT)

Betrokkenheid en burgerparticipatie

168. Adviesraden zijn een grote meerwaarde voor het beleid; zowel voor het aftoetsen van onze visie als voor het mee vorm geven van dit beleid. We evalueren en inventariseren de bestaande adviesraden.
169. We voorzien in een vragenhalfuurtje voor Hasselaren tijdens elke verenigde commissie van de gemeenteraad.

Wijkbudgetten en wijkwerking

170. Om onze wijken overal bruisend en levendig te maken, onderzoeken we op welke manier we met wijkbudgetten het gemeenschapsleven kunnen ondersteunen.

Ontmoetingscentra

171. We stellen de ruimtes van het nieuwe stadhuis zo veel mogelijk ter beschikking van verenigingen die vergaderzalen nodig hebben.
172. We creëren zoveel mogelijk ontmoetingsplaatsen voor alle Hasselaren.
173. Ontmoetingscentra zijn het hart van ons gemeenschapsleven. Iedere wijk of deelgemeente moet kunnen beschikken over een ontmoetingsruimte voor de Hasselaren. Waar nodig investeren we in nieuwe infrastructuur. (LT)
174. We gaan in overleg met alle partners die over infrastructuur beschikken en kijken hoe we bepaalde locaties meer en beter kunnen gebruiken.

Sociaal woonbeleid

175. Het lokaal woonbeleid moet ervoor zorgen dat het (sociale en private) woningaanbod in de gemeente voldoende divers is, met een bijzondere aandacht voor de meest behoeftige gezinnen en alleenstaanden.
176. We nemen als stadsbestuur de regierol in het sociaal woonbeleid ten volle op. We zorgen voor een goed overleg met de sociale huisvestingsmaatschappijen en het sociaal verhuurkantoor.
177. We zetten in op de het vroeg detecteren van betaalproblemen bij huurders, waardoor we uithuiszetting kunnen voorkomen.
178. We moedigen private verhuurders aan om hun panden te verhuren via het Sociaal Verhuurkantoor, door de gegarandeerde betaling en herstelling voor de private verhuurder te verzekeren.
179. We blijven inzetten om het Vlaams Sociaal Objectief te halen en zorgen hierbij voor een goede spreiding over het grondgebied. (LT)
180. We sensibiliseren de sociale huisvestingsmaatschappijen om prioritair in te zetten op de renovatie van hun patrimonium.
181. We helpen de sociale huisvestingsmaatschappijen hun financiële gezondheid bewaken en bouwen samen verder aan een moderne en klantgerichte dienstverlening.

Ontwikkelingssamenwerking

182. We hanteren de SDG's ('sustainable development goals') als leidraad voor de omgevingsanalyse, ter voorbereiding op en voor de meerjarenplanning.
183. We creëren inleefateliers om de educatie en sensibilisering over mondiale thema's concreet te maken en ervaringsgericht aan de slag te gaan. (LT)

184. We reflecteren, in participatie met alle stakeholders, over het omgaan met de steeds diverser wordende situatie in ontwikkelingssamenwerking. (LT)

Dierenwelzijn

185. De huidige diensten inzake dierenwelzijn en de lopende inspanningen worden geëvalueerd en versterken we waar nodig.
186. We evalueren het geluidsarm vuurwerk en houden hierbij rekening met het effect op dierenwelzijn, het evenementiële karakter voor de toeschouwers en het effect voor specifieke doelgroepen.
187. We organiseren één keer per jaar een dierendag.
188. We voorzien losloopzones voor honden in iedere wijk en minimaal twee grote zones op stedelijk niveau, waaronder één met een vijver. (LT)

Milieu

189. We rollen het asbestactieplan uit, waarbij we wijkgericht via een 'nu of nooit'-aanpak aan de slag gaan, onze inwoners sensibiliseren en zelf als stad het goede voorbeeld geven.
190. We voeren een resultaatgerichte Lage Emissie Zone in om de luchtkwaliteit in de stad sterk te verbeteren. (LT)
191. We werken een sensibiliseringscampagne uit over het binnenhuisklimaat, om vervuilende stoffen te vermijden.

Duurzame stad en klimaat

192. We hanteren de SDG's als leidraad voor de omgevingsanalyse, ter voorbereiding op en voor de meerjarenplanning. We zoeken partners voor deze aanpak en stimuleren instellingen en bedrijven via Sustainable Trade and Innovation Labs om hetzelfde te doen.
193. We verdubbelen het aantal productgroepen, waarbij duurzaamheid een doorslaggevende rol bij het aankoopbeleid speelt. We rekenen immers de levenscyclus van een product mee, en niet enkel de aankoopprijs.

Circulaire economie, korte keten en fair trade

194. We blijven een voortrekker in onze voorbeeldfunctie als lokale overheid en onderzoeken of we naast elektrische wagens ook elektrische fietsen of steps kunnen delen met de Hasselaren.
195. We engageren ons in de Green Deal en willen deelnemers in Vlaanderen een maximale toegang bieden tot alternatieven voor autobezit.
196. We kiezen voor een innovatief en circulair aankoopbeleid.
197. Wegwerpverpakkingen en -voorwerpen ontraden we zo sterk mogelijk.

- 198. We gaan actief voedselverspilling tegen via het opmaken van een actieplan tegen voedselverspilling.
- 199. We ondersteunen de uitbouw van een lokale afzetmarkt door initiatieven, zoals de korteketenmarkten.
- 200. We ondersteunen startende landbouwers die op een duurzame manier kwaliteitsvolle voeding voor lokale consumptie produceren. We werken daarvoor samen met De Landgenoten, waarbij we gronden van de stad niet verkopen, maar via erfpacht ter beschikking stellen.
- 201. We integreren criteria voor eerlijke handel in de aankopen die de stad zelf doet.

Energie

- 202. We zetten in op een aanpak waarbij we particuliere woningen omvormen tot BEN-woningen. Zo pakken we ook de energiearmoede aan. We geven voorrang aan de meest kwetsbaren.
- 203. We hanteren de energiesprongmethode, die zijn waarde in het buitenland bewezen heeft.
- 204. We versterken de promotie van bestaande initiatieven op het vlak van energie-efficiëntie, o.a. door samenwerking met belangenorganisaties.
- 205. We versterken de promotie van bestaande initiatieven voor hernieuwbare-energieproductie, o.a. door samenwerking met belangenorganisaties.
- 206. We versterken de promotie van bestaande initiatieven voor de aanschaf van gecertificeerde Belgische groene stroom, o.a. door samenwerking met belangenorganisaties.
- 207. We onderzoeken de mogelijkheid om warmtenetten te installeren waar mogelijk, o.a. aan de Koning Boudewijnlaan.
- 208. We creëren een lokale Green Deal future proofed energy tussen de verschillende stakeholders, publiek en privaat, naar analogie met de Vlaamse Green Deals. (LT)
- 209. We onderzoeken de mogelijkheid om een lokale energiecoöperatie op te richten. Doel is om de voordelen van een lokale transitie aan de lokale gemeenschap te geven, zowel natuurlijke als rechtspersonen. Bij voldoende draagvlak ondersteunen we verdere stappen om een coöperatieve vennootschap op te zetten.
- 210. We hanteren, ook op het gebied van energie, het principe van de vervuiler die betaalt. (LT)
- 211. We organiseren groepsaankopen en ondersteunen burgerinitiatieven, waardoor we een weerklank krijgen bij alle Hasselaren.
- 212. We onderzoeken de haalbaarheid van een kijkwoning voor renovatie- en energietechnieken. (LT)
- 213. We actualiseren het lichtplan voor onze straatverlichting en koppelen dit aan onze visie op smart cities. We streven naar een volledige 'verledding'.

214. We schakelen stelselmatig om naar een volledig elektrisch wagenpark.

Natuur, parken en groen

215. We bouwen een groenstructuurplan uit en maken een inventaris op van kleine landschapselementen.

216. We maken een bomenplan op en kwantificeren ecosysteemdiensten (i-tree).

217. We stellen een interne service-level agreement in het kader van groenbeheer op.

218. We versterken onze Hasseltse parken en gaan ze op termijn waar mogelijk linken aan elkaar.

Welzijn en sociale dienstverlening

219. We maken gebruik van de integratie van stad en OCMW om een integraal sociaal beleid te creëren waarbij de sociale reflex in ieder beleidsdomein ingebouwd zit.

220. We kiezen voor een sterk lokaal sociaal beleid met de rol van regisseur waar het kan en van actor waar het moet, waar een regisseursrol niet afdoende is. We zorgen voor transparantie in de duidelijke afbakening tussen beide rollen in het meerjarenplan.

221. We rollen het geïntegreerd breed onthaal (GBO) uit om onderbescherming tegen te gaan en de sociale hulp- en dienstverlening toegankelijker en laagdrempeliger te maken.

222. We koppelen iedere cliënt aan één maatschappelijk werker die in gedurende het hele sociale traject het aanspreekpunt en de trajectcoach voor de cliënt is.

223. We richten in de schoot van het Bijzonder Comité van de Sociale Dienst een subcomité op met als specifieke doelstelling het ontwikkelen van een spreekwoordelijke kinderkansenfabriek omdat kinderarmoede tot generatie-armoede leidt.

224. We brengen de ervaring van het Bijzonder Comité van de Sociale Dienst, de armoedeverenigingen en de doelgroep zelf samen en zoeken maatregelen die bijdragen aan een integrale kinderarmoedebestrijding.

VERBINDEN

Fysiek verbinden

Mobiliteit maakt integraal deel uit van ons woonbeleid en op die manier verbinden we Hasselaren ook fysiek met elkaar. Rustige en leefbare woonbuurten, een vlotte mobiliteit en een gezonde lucht hebben alles met elkaar te maken. Daarom begint een degelijk mobiliteitsbeleid bij een overkoepelende visie op de duurzame ontwikkeling van de stad.

Belangrijk in een dergelijke visie is allereerst duidelijkheid. De uitzondering kan niet de regel zijn. Integendeel: duidelijke en onderbouwde spelregels voor iedereen maken het voor ons allen beter, duidelijker en makkelijker. Hierbij hanteren we een realistische visie, waarin leefbaarheid - wooncomfort, bereikbaarheid en verkeersveiligheid - verzekerd moeten blijven en verbeterd worden.

Kernversterking en het slim mengen van functies zijn de sleutelwoorden. Als wonen en werken, winkelen, onderwijs en recreatie in elkaars buurt gebeuren, als belangrijke voorzieningen zich op plaatsen bevinden die goed bereikbaar zijn op een duurzame manier, dan hebben we vanzelf veel minder verplaatsingen nodig.

Overige uitgangspunten hierbij zijn: elke weggebruiker heeft zijn plek in het verkeer, ook de auto. Weliswaar geven we maximaal de ruimte aan fietsers, voetgangers en het openbaar vervoer, waar zij een alternatief kunnen zijn. We hanteren het STOP-principe (eerst stappers, dan trappers, dan openbaar vervoer, dan privéwagens). Toegankelijkheid en bereikbaarheid vormen een belangrijke motor voor onze stedelijke economie. We moeten als provinciehoofdstad denken, onze mobiliteit stopt niet aan onze gemeentegrens. Elke Hasselaar heeft recht op zowel woon- als mobiliteitsgeluk. Wat dat laatste betreft, is toegankelijkheid tot mobiliteit (in alle vormen) iets waar absoluut zorg voor gedragen moet worden.

Mentaal verbinden

Naast fysiek moeten we de Hasselaren ook mentaal verbinden met elkaar. Onze stad is meer dan een optelsom van alle Hasselaren. Het is een gemeenschap, die bestaat uit een rijke diversiteit van wijken en straten, verenigingen, bedrijven, gezinnen, individuen... Iedere Hasselaar geeft op zijn/haar eigen manier vorm aan onze stad. Samen vormen wij Hasselt. Hasselt moet een bruisende, levendige stad zijn, waar iedere burger zich thuis voelt. In verschillende wijken en buurten verenigen de inwoners zich nu al in dorpsraden, comités... en slagen er zo in om een nieuw gevoel van verbondenheid te creëren. Dit willen we ondersteunen en ook in de andere wijken van Hasselt mee realiseren.

Ieder van ons heeft zijn eigen achtergrond en verleden en dat is een grote rijkdom die we moeten koesteren. Belangrijk is dat Hasselt een stad wordt waarin iedereen meewerkt aan een gemeenschappelijke toekomst, een toekomst waarin iedereen zich Hasselaar voelt en daar trots op is. In Hasselt moet iedereen zich thuis voelen in zijn eigen straat en wijk. Onze gemeenschap kan enkel een levendige, bloeiende toekomst hebben, als we gelijkwaardigheid, gelijke kansen en respect centraal stellen.

Hasselaren in maatschappelijk kwetsbare posities ondersteunen we maximaal en iedere vorm van uitsluiting proberen we weg te werken.

Als stadsbestuur hebben we veel elementen in handen om onze gemeenschap ook echt vorm te geven.

De Hasselaren zijn harde werkers. Werk combineren met de zorg voor een gezin is niet altijd even gemakkelijk. Daarom neemt de stad haar verantwoordelijkheid om de Hasselaren te helpen waar nodig. En omdat Hasselt groeit, groeit ook de nood aan voorzieningen. We bouwen dus aan een toekomstplan voor kinderopvang, herzien onze buitenschoolse kinderopvang en werken een duidelijke visie uit op 'brede scholen'.

Anderzijds spelen we ook in op de toenemende vergrijzing en verzilvering van onze stad. Op dit ogenblik is 25% van onze inwoners ouder dan 65 jaar en 6,7% ouder dan 80 jaar, tegen 2030 zal dit respectievelijk 27,4% en 8,5% van de inwoners zijn. We hebben aandacht voor ouderenzorg, maar we doen ook inspanningen om onze senioren zo lang mogelijk als actief lid van onze gemeenschap te laten functioneren. Het stedelijk beleid wil rekening houden met de groeiende bevolkingsgroep van de derde en vierde leeftijd. De specifieke behoeften van deze mensen op het vlak van wonen, mobiliteit, inrichting van het openbaar domein, sociale noden... moeten behartigd worden. Wij willen mee zorgen voor een onbezorgde oude dag in Hasselt.

Ook onze jonge Hasselaren verliezen we niet uit het oog. Hasselt moet een frisse stad zijn, waar onze jeugd veilig kan opgroeien, zichzelf kan zijn en zich volledig kan ontplooiën. Daarom moet het volledige beleid doorspekt zijn met de jeugdreflex. We toetsen alle beleidsmaatregelen af en bekijken of er voldoende rekening wordt gehouden met de jongeren in Hasselt.

Heel belangrijk hierbij is de stem van de jongeren zelf. Het beleid moet worden afgestemd op de jongeren en zij moeten dit ondersteunen. De beste manier is door hen van bij het begin nauw te betrekken en te laten participeren. Jonge, creatieve initiatieven blijven we stimuleren en we zorgen voor fysieke en mentale ruimte om die initiatieven in onder te brengen.

Mee door de ontwikkeling van de universiteit en de hogescholen groeit Hasselt bovendien steeds meer uit tot een echte studentenstad. Een evolutie die we met open armen verwelkomen. Naast het feit dat studenten de lokale economie ondersteunen door hier te wonen en te consumeren, zijn het ook hoogopgeleide mensen die zuurstof bieden aan een stad. Ze zorgen met andere woorden voor de continue instroom van jonge mensen, die een stad dynamisch houdt. Een volwaardig en transversaal studentenbeleidsplan is essentieel en daarom één van onze prioriteiten.

Hasselt is een diverse stad met meer dan 130 verschillende nationaliteiten. Ze wordt steeds diverser. Op 10 jaar tijd is het aantal Hasselaren van niet-Belgische herkomst gestegen tot 20% van de inwoners. De grootste diversiteit is terug te vinden in de groep jongste Hasselaren (0 tot 9 jaar).

Wij willen iedereen maximaal de kans geven om deel uit te maken van onze Hasseltse gemeenschap. Hiervoor moeten we als stadsbestuur maximaal inzetten op het begeleiden en ondersteunen van de nieuwe Hasselaar, met als doel zo snel mogelijk op eigen benen te staan.

De nieuwe Hasselaar willen we vanaf dag één overtuigen om volwaardig deel uit te maken van onze gemeenschap, om van meet af aan alle kansen te grijpen om zich duurzaam te vestigen in onze stad. We nodigen hen uit om bij te dragen aan onze samenleving, onze taal te leren en kennis te maken met elkaars gewoonten, maar zeggen resoluut neen tegen diegenen die democratische waarden als vrijheid, gelijkheid van man en vrouw en respect verwerpen.

De rode draad

De rode draad die al deze bevolkingsgroepen met elkaar verbindt, blijft verweven met taal, cultuur, erfgoed, sport en onderwijs. Binnen deze beleidsdomeinen schakelen we een versnelling hoger en tonen we ambitie om écht die referentiestad in Limburg, Vlaanderen en de Euregio te zijn.

In de onderwijsstad Hasselt moet elke Hasselaar toegang hebben tot kwaliteitsvol onderwijs dicht bij huis. In het onderwijs worden de fundamenteen gelegd voor het verdere leven en het is dus van belang dat kinderen en jongeren vanaf het begin kennismaken met de diversiteit en omgangsvormen in de samenleving. Verder is het belangrijk om aandacht te hebben voor de individuele talenten van onze leerlingen, zodat deze maximaal tot ontwikkeling komen. Kinderen die bijkomende uitdagingen nodig hebben, worden verder gestimuleerd. Leerlingen die het moeilijk hebben, zeker op vlak van het Nederlands, worden extra ondersteund.

De scholen en schoolomgevingen zijn echter langer ter beschikking dan enkel het moment waarop kinderen op de schoolbanken zitten. Daarom willen wij van scholen en hun omgeving publieke ruimten maken, in de uren dat de gebouwen vrij zijn. Speelplaatsen moeten in vrije periodes beschikbaar zijn voor de kinderen uit de buurt, parkeerplaatsen die gelegen zijn binnen de schoolmuren, moeten buiten de schooluren beschikbaar worden gesteld aan buurtbewoners in die wijken waar een grote parkeerdruk heerst.

Hasselt is sterk in sport. Honderden clubs en duizenden Hasselaren dragen hier elke dag toe bij. De aandacht voor sport blijft dan ook hoog, in het bijzonder voor het verbindende karakter ervan. Want sport is veel meer dan een middel om voldoende te bewegen en je gezondheid op peil te houden. Dankzij sport leren mensen elkaar kennen, ongeacht hun achtergrond. Daarom blijft het een absolute voorwaarde dat sporten voor iedereen toegankelijk is. Dat betekent: betaalbaar, bereikbaar en veilig. Het stadsbestuur zal de komende jaren sterk blijven inzetten op een 'breed' sportaanbod, in overleg met de sportclubs. De ambitie om terug de topsportstad van Limburg te worden, stimuleert ons ook om in infrastructuur stappen vooruit te zetten.

Cultuur en erfgoed, in de breedste zin van beide woorden, leveren bouwstenen en zuurstof voor de stad én dus voor haar inwoners. Van verenigingen tot voorstellingen waar Hasselaren elkaar kunnen ontmoeten, over uniek en beeldbepalend erfgoed dat deze stad onze thuis maakt, tot de professionele actoren in het veld die uitstraling binnen en buiten Limburg met zich mee brengen. Willen we deze sterktes behouden en nog verdiepen, dan moeten we investeren in het weefsel tussen alle betrokkenen. Door Hasselaren actief en passief te betrekken bij het culturele aanbod in onze stad, door verenigingen en cultuurhuizen samenwerkingen te laten aangaan, door figuurlijk en letterlijk ruimte te bieden waar kunst kan groeien. Onze bibliotheek wordt een kenniscentrum voor de gemeenschap, waarin zowel het promoten van de Nederlandse taal als het universitaire en erfgoedluik in de collectie ten volle wordt uitgespeeld. We onderzoeken hoe we dit alles met een ruimtelijke cultuurbeleidsvisie kunnen koppelen aan de ambitie om in 2030 Europese Culturele Hoofdstad te worden.

HR – en personeelsbeleid

- 225. Het stedelijk bedrijf is de spiegel van onze Hasseltse samenleving. Diversiteit, samenwerking, kostenbewustzijn, klantgerichtheid en integriteit zijn belangrijke pijlers van ons beleid.
- 226. We aanvaarden geen enkele vorm van discriminatie op de werkvloer.
- 227. We optimaliseren de interne communicatie met de stadsmedewerkers.
- 228. In onze externe communicatie focussen we op het breed bekend maken van Hasselt als dé toonaangevende centrumstad in Limburg, Vlaanderen en de Euregio.
- 229. We houden de communicatielijnen met Brussel kort en verdedigen samen consequent de Hasseltse belangen op bovenliggende bestuursniveaus.

Veiligheid

- 230. In het politiehoofdkantoor moet de permanentie verzekerd zijn; in de posten moeten de openingstijden zoveel mogelijk aangepast worden aan de vraag van de burger.
- 231. De wijkinspecteurs krijgen een nadrukkelijker rol in ons veiligheidsbeleid.
- 232. We slaan de brug tussen onze wijkinspecteurs en onze wijkwerkers om problemen op maat van elke buurt aan te pakken.
- 233. We promoten de oprichting van buurtinformatienetwerken (BIN's).
- 234. We schakelen onze verschillende gemeenschappen, buurten en verenigingen in bij ons veiligheidsbeleid. Een verhoogde sociale cohesie verhoogt de sociale controle en dus de veiligheid.
- 235. We versterken onze rol bij slachtofferbegeleiding.
- 236. We leggen met onze wijkinspecteurs en gemeenschapswachten een bijzondere focus op nieuwe maatschappelijke fenomenen, zoals vereenzaming. (LT)
- 237. We onderzoeken in hoeverre we de bestaande Whatsapp-groepen in onze wijken en deelgemeenten kunnen omvormen tot volwaardige BIN's. (LT)
- 238. In het kader van de bestuurlijke handhaving onderzoeken we de inzet van "stadsverbinders", die in de Hasseltse deelgemeenten en wijken de leemte tussen wijkinspecteurs enerzijds en gemeenschapswachten anderzijds moet opvullen. (LT)

Burgerlijke stand en bevolking

- 239. We overleggen met het Jessa Ziekenhuis over de mogelijkheid voor ouders om hun geboorteaangifte (fysiek of digitaal) in het ziekenhuis te doen.
- 240. We geven de Hasselaren de keuze om een korte of lange huwelijksceremonie aan te vragen.
- 241. We onderzoeken of het mogelijk is om op een tweede locatie in Hasselt huwelijken te voltrekken.

242. We geven de deelgemeenten extra aandacht op welkomstavonden voor nieuwe inwoners van Hasselt.

Ombudsdienst

243. We werken een duidelijk afgelijnd systeem uit voor het indienen van meldingen en klachten, waarbij we een duidelijk onderscheid maken tussen een melding en een klacht.

Openbare werken

244. Alle infrastructuurwerken starten met goede communicatie en daar waar nodig een minderhinderplan. Open communicatie met de Hasselaren is essentieel.
245. We zetten bij aanvang van infrastructuurwerken structurele samenwerkingen op met buurt- en wijkcomités.
246. We bevragen de Hasselaren over de huidige toestand van onze infrastructuur.
247. We ontsluiten alle deelgemeenten zoveel mogelijk met slimme, comfortabele en veilige fietspaden.
248. We werken aan een stadsapp, waarin Hasselaren onder andere infrastructurele problemen op het openbaar domein kunnen melden.
249. We communiceren proactief de verschillende subsidiemogelijkheden voor handelaars, die tijdens infrastructuurwerken niet of moeilijk bereikbaar zijn.

Monumenten en gebouwen

250. We voorzien waar mogelijk en wenselijk in een maximaal comfort en hygiëne in onze scholen en sportinfrastructuur.

Lokale economie en landbouw

251. De centrummanager creëert een draagvlak voor de werking van het centrummanagement en coördineert en promoot gezamenlijke handelsactiviteiten.
252. Seizoensfeer draagt bij aan de beleving in de stad. Seizoensgebonden activiteiten vinden zoveel mogelijk plaats in straten en op pleinen in de binnenstad en in de deelgemeenten.
253. We onderhouden en versterken onze contacten met middenveldorganisaties, sectorverenigingen en werkgeversverenigingen, om zo continu een vinger aan de pols te houden.
254. Buurtwinkels vormen de kern van het sociaal weefsel in onze deelgemeenten. We faciliteren maximaal hun opstart en/of hun functioneren.
255. We zetten volop in op het creëren van een dynamiek rond 'Koop Lokaal'.
256. Korteketeninitiatieven gericht op de eindconsument (zoals 'Merwt', 'Boeren en Buren',...) moeten geëvalueerd worden om een nog groter publiek te kunnen aanspreken.

- 257. De diensteneconomie is een belangrijke economische sector en belangrijke bron van werkgelegenheid in Hasselt. We onderhouden op regelmatige basis contacten om hun noden te kennen en daar beleidsmatig op in te spelen.
- 258. We gaan in overleg met de Limburgse Reconversiemaatschappij (LRM) om de Mode-incubator te integreren in onze handelskern. (LT)
- 259. We verbinden de Corda Campus op een duurzame manier met het stadscentrum en ondersteunen hen maximaal in eventuele uitbreidingsplannen. (LT)
- 260. We investeren in de uitrol van een stedelijk wifinetwerk voor bezoekers. (LT)

Toerisme

- 261. Partnerschappen met bovenlokale toeristische promotieplatformen worden zoveel mogelijk aangegaan en aangewend om het aantal toeristen in Hasselt te verhogen.
- 262. De Abdijsite Herkenrode wordt de parel aan de Hasseltse toeristische kroon. We onderzoeken met alle partners hoe we op korte termijn het bezoekersaantal en de inkomsten kunnen laten stijgen. We verbeteren onder andere de fietsverbindingen met de stad.
- 263. Het Prinsenhof in Kuringen is toe aan grondige renovatie. We voorzien in plaats voor vergaderzalen, tentoonstellingen en andere activiteiten van lokale verenigingen.
- 264. We nemen de toegangs- en verhuurtarieven van de Japanse Tuin grondig onder de loep.
- 265. We evalueren de 48-uren pas en sturen bij waar nodig.
- 266. We willen Hasselt actief op de MICE-markt zetten en faciliteren optimaal het organiseren van zakenmeetings en congressen. (LT)
- 267. We voorzien voldoende uitgeruste plaatsen voor kampeerwagens. (LT)
- 268. We gaan in overleg met Toerisme Vlaanderen om Hasselt als toeristische bestemming verder op te nemen in nationale en internationale promotiecampagnes. (LT)

Werk

- 269. We bundelen de kennis over de lokale arbeidsmarkt in een lokaal overlegplatform werkgelegenheid.
- 270. We centraliseren en ontsluiten onze kennis over de aard van de lokale knelpunten op de lokale arbeidsmarkt.
- 271. Wijkwerken is de ideale opstap voor langdurig werklozen naar een eerste of vernieuwde ervaring op de arbeidsmarkt. We nemen hierin het voortouw.
- 272. We trachten bij de activering van werklozen steeds de verplaatsing naar de werkplek of opleidingsplek zo kort mogelijk te houden.

- 273. We wisselen op regelmatige basis informatie uit met de dienst wijkmanagement. Voor ons werkgelegenheidsbeleid schakelen we ook onze gemeenschapswachten en stadsverbinders in.
- 274. Sociale tewerkstelling maakt integraal deel uit van ons tewerkstellingsbeleid.
- 275. We lichten onze Hasseltse bedrijven en ondernemers in over de voordelen van sociale tewerkstelling in hun bedrijf.

Markten en foren

- 276. De buurtmarkten in de wijken zien we als een meerwaarde voor het lokale economische en sociale weefsel. We engageren ons om het aantal standen naar een hoger niveau te tillen en de marktdagen beter bekend te maken.
- 277. We hebben oog voor toegankelijkheid en veiligheid op de markt.

Wonen en ruimtelijke ordening

- 278. We gaan in dialoog met de bouwpromotoren en schrijven, conform onze visie over ruimtelijke ordening, de nodige afdwingbare criteria in de bouwvoorschriften.
- 279. Wonen is een recht. Als stadsbestuur zetten we fors in op betaalbaar wonen voor elke Hasselaar.
- 280. We zetten in op het creëren van woondiversiteit en buurtidentiteit in heel Hasselt. In ons ruimtelijk woonbeleid worden buurtontwikkelingsvisies uitgetekend, waarin we onze stadsbrede visie op buurtniveau verfijnen.
- 281. We werken aan een betere spreiding (in tijd, plaats en binnen ontwikkelingen) van het sociale woonaanbod in Hasselt.
- 282. We maken wonen in de stad terug aantrekkelijk en hebben hierbij bijzondere aandacht voor de private huurmarkt.
- 283. We ontwikkelen een integraal woonbeleid waarvan armoedebestrijding, duurzaamheid en ruimtelijke ordening deel uitmaken.
- 284. Niet iedereen is in staat om een woning te vinden op de privémarkt. We starten, in overleg met de sociale verhuurkantoren, huisvestingsmaatschappijen en ontwikkelaars, een inhaalbeweging voor sociaal wonen en betaalbaar wonen.
- 285. We streven naar één Hasseltse huisvestingsmaatschappij.
- 286. Het centrum van Hasselt heeft nood aan ontmoetingsplekken, rustpunten en groenelementen die de beleving in de stad vergroten. We maken werk van het creëren van leeftijdsvriendelijke ruimtes in de stad.
- 287. We creëren maximaal pleinfuncties in de binnenstad en we maken werk van een 'ruimtelijke' verbinding van de Blauwe Boulevard met het stadscentrum.
- 288. De verfraaiing van de stationsomgeving moet versneld uitgevoerd worden.

289. We benaderen projecten als deel van een omgeving en maken de omgeving deel van een project.
290. Leegstand pak je niet alleen aan door te penaliseren. We gaan in constructieve dialoog met de eigenaren om tot oplossingen te komen.

Mobiliteit

291. We verzekeren de toegankelijkheid en leefbaarheid via een nieuw en duidelijk bereikbaarheids- en mobiliteitsplan voor Hasselt, zowel binnen de Grote Ring alsook in de wijken. We houden daarvoor rekening met een goede verbinding tussen de deelgemeenten en het centrum. We hebben bijzondere aandacht voor de inhaalbeweging voor de fietser, de voetganger en het openbaar vervoer.
292. De Grote Ring wordt opgewaardeerd en is dé verkeersverdeler in onze Hasseltse mobiliteitsvisie.
293. We pleiten bij de Vlaamse overheid voor de plaatsing van een intelligente verkeerslichtenregeling. Die moet gekoppeld zijn aan ons verkeersmanagementsysteem. Tegelijk willen we pleiten voor ongelijkvloerse kruisingen van verkeersstromen en een dynamisch systeem voor snelheidsbeheersing, om de beschikbare capaciteit zo goed mogelijk te benutten.
294. De Groene Boulevard wordt meer geïntegreerd in onze stad. We creëren maximaal pleinfuncties, waar fietsers, voetgangers en duurzaam openbaar vervoer voorrang hebben. (LT)
295. De Groene Boulevard en de Grote Ring zullen in een verkeersslussenstructuur met elkaar verbonden worden. De Groene Boulevard blijft rond maar wordt zo min mogelijk gebruikt (uitgezonderd door de bewoners). Verkeer zal meteen richting parkeergarages geleid worden of via een klein lus teruggestuurd worden naar de Grote Ring.
296. Onze fietsinfrastructuur krijgt een boost. We investeren fors in meer en veiligere fietsverbindingen tussen onze wijken, deelgemeenten en het centrum.
297. We gaan verder constructief in dialoog met onze fietsambassadeurs.
298. Het functionele fietsroutenetwerk moet meer en meer ontvlochten worden van het autoverkeer. We richten het stedelijk fietsroutenetwerk maximaal in met veilige, hoogwaardige en snelle fietsroutes.
299. Onze stad moet van oost naar west en van noord naar zuid makkelijk, snel en veilig te doorkruisen zijn met de fiets. We bakenen deze bewegingen af in tijd en ruimte, zodat er geen conflicten zijn met voetgangers en andere weggebruikers.
300. We koppelen onze fietsstraten op een slimme manier aan ons stedelijk fietsroutenetwerk.
301. Naast speelstraten voeren we ook leef- en schoolstraten in. We maken straten autovrij of autoluw en voorzien in meer ruimte voor groen en ontmoetingsplaatsen. (LT)

302. We investeren in kindlinten: kindvriendelijke routes in de wijken, die speelplekken, scholen en andere kinderbestemmingen met elkaar verbinden.
303. We verbeteren de doorstroming voor fietsers, afhankelijk van de situatie, door slimme maatregelen, zoals rechtsaf door rood of het instellen van het vierkant groen.
304. We investeren bijkomend in snelle fietsverbindingen, waar mogelijk in de vorm van fietssnelwegen, en werken hiervoor nauw samen met het provinciebestuur.
305. We zetten verder in op fietsdeelsystemen en optimaliseren het bestaande fietsdeelsysteem. (LT)
306. We werken het concept van een fietsbibliotheek uit, waar fietsen uitgeleend kunnen worden. We werken een systeem uit, waarbij we de lokale fietshandelaren kunnen betrekken. (LT)
307. We zetten verder in op de inventarisatie van onze 'trage wegen' en bouwen dit netwerk stap voor stap verder uit. (LT)
308. We gaan in overleg met De Lijn om de Hasseltse buslijnen te optimaliseren. Openbaar vervoer moet stipt en hoogfrequent de noodzakelijke verbindingen maken.
309. De Grote Ring wordt de verkeersverdeler voor openbaar vervoer. De haltes op de Groene Boulevard moeten herzien worden.
310. Op alle belangrijke invalswegen moeten gratis/goedkope en kwalitatieve P+R-oplossingen geboden worden, en stipte en comfortabele verbindingen met de binnenstad. We installeren waar mogelijk ook andere functies (tanken, opladen, carwash...), zolang ze een toegevoegde waarde bieden aan de handel in het centrum.
311. Hasselt is gidsstad op het vlak van duurzame stedelijk beleving. We gaan in gesprek met de verschillende stakeholders en geven de bestaande good practices een nieuwe boost.
312. We zetten verder in op buurtparticipatietrajecten in Hasselt. We stroomlijnen reeds bestaande participatietrajecten en verankeren de 'learnings'.
313. We gaan versnippering van ingezette participatietrajecten tegen en streven naar een correcte en gedragen representatie voor de buurt waarmee we samenwerken.
314. Ruimtelijke ontwikkeling bepaalt in grote mate de verplaatsingsvraag en heeft een enorme impact op mobiliteit. De mobiliteitsreflex moet standaard ingebouwd zijn in onze ruimtelijke visie.
315. Het ruimtelijk beleid moet afgestemd zijn op een duurzame parkeerstrategie, waarin we doelgroeparkeren strak en helder organiseren.

Administratie, ICT & digitalisering en organisatieontwikkeling

316. We introduceren als loket een chatdienst, waar Hasselaren met vragen en verzoeken terecht kunnen.

317. We gaan ook naar de burger en onderzoeken de haalbaarheid om administratieve handelingen toe te laten in de deelgemeenten.
318. We kiezen voor een open databeleid en stellen relevante documenten online automatisch ter beschikking van de burgers, en dit binnen de grenzen van de privacywetgeving.
319. We onderzoeken de oprichting van een mobiele stadsdienst, die eventueel een plaats kan krijgen tijdens de verschillende buurtmarkten.
320. Communicatie is een vak, geen hobby. Ze moet snel, eenduidig en efficiënt verlopen.
321. We spreken als stadsbestuur met één stem door één digitaal kanaal. We zetten maximaal in op elk nieuw medium en voorzien ook in een communicatieverantwoordelijke(n).
322. Met onder andere de Corda Campus, de UHasselt en door onze centrale ligging in Limburg en de Euregio gaan we actief op zoek naar samenwerkingen met strategische partners en zullen hier de rol van facilitator opnemen. (LT)

Financiën en begroting

323. In functie van het kerntakenonderzoeken zullen we nagaan welke diensten worden afgebouwd, worden uitbesteed of aan de privésector worden overgelaten. De privésector is een partner van het stadsbestuur.
324. De stadsmedewerkers en de burgers worden betrokken bij het zoeken naar synergiën en efficiëntiewinsten.
325. We zetten in op een lokale taxshift en onderzoeken de mogelijkheid om op korte termijn de aanvullende personenbelasting te verlagen van 7,5% naar 7%. Parallel worden de opcentiemen op de onroerende voorheffing verhoogd, om tot een budgettair neutraal resultaat te komen.

Evenementen

326. We spreken met de politie een werkwijze af om klachten over evenementen (al dan niet geanonimiseerd) door te spelen aan de bevoegde diensten, zodat we onze evenementen constant kunnen verbeteren en indien nodig bijsturen.
327. We creëren een netwerk voor kleine dagelijkse en terugkerende evenementen. We verhogen de beleving in onze straten, waardoor het elke dag gezellig wordt in Hasselt.
328. We streven naar optimale toegankelijkheid van onze Hasseltse evenementen.
329. We focussen in ons evenementenbeleid meer en meer op een familiaal gebeuren.
330. Evenementen dienen ook om elkaar beter te leren kennen. Diverse evenementen zorgen ervoor dat je andere culturen leert kennen.
331. Evenementen moeten een toegevoegde waarde hebben voor de Hasselaar, de Hasseltse ondernemer en de uitstraling van onze stad.

- 332. We gaan in dialoog met de Hasseltse horeca. Voor bepaalde evenementen mogen zij de regie in handen nemen, in nauw overleg met de stadsdiensten.
- 333. We blijven wijkfeesten en buurtbarbecues maximaal ondersteunen.
- 334. We geven extra aandacht aan evenementen die een historische gebeurtenis herdenken. Zowel lokale (de ramp in Godsheide) als nationale (WO1 & WO2) herdenkingen genieten onze aandacht.
- 335. Evenementen dragen bij tot de sociale cohesie, of tot een deelbeleid van de stad (bijv. sport-, jeugd-, cultuur-, milieubeleid...). Evenementen kunnen worden opgezet voor een specifieke doelgroep wanneer hier nood aan is, maar richt zich in een deelaspect of in zijn totaliteit ook tot de brede Hasseltse bevolking. Het is geen evenement voor de happy few.

Jeugd- en studentenzaken

- 336. Een versterking van de jeugdraad is noodzakelijk om een gedragen beleid te realiseren. Door te luisteren naar jongeren en hen te betrekken in de beleidsvorming, ongeacht of ze lid zijn van een jongerenvereniging, weten we wat er leeft.
- 337. We voorzien een permanente huisvesting voor jongeren in de binnenstad. Een creatieve hub waar jongeren elkaar kunnen ontmoeten, met voldoende activiteiten, ook 's avonds, waardoor de binnenstad terug bruist.
- 338. We zien diversiteit als een verrijking en een kans voor kinderen en jongeren om hun wereldbeeld te verruimen.
- 339. Door een sterk studentenbeleid proberen we de grote groep studenten aan Hasselt te binden, in de hoop dat ze zich hier permanent vestigen. Hierdoor verankeren wij het economisch potentieel dat ook de stad ten goede komt.
- 340. Bij iedere aanleg van pleinen, straten of parken hanteren we een kind- en jongerentoets, zodat iedereen zich welkom voelt op het openbaar domein.
- 341. We zorgen voor een bruisende binnenstad, open voor jeugd(verenigingen), met voldoende activiteiten, ook 's avonds. Jongeren hebben nood aan een eigen plek in het centrum van Hasselt.
- 342. We voorzien in extra studeerplaatsen tijdens de blokperiodes, we zorgen voor een feestaanbod en onderzoeken hoe we van Hasselt voor de studenten een tweede thuis kunnen maken.
- 343. We werken aan een nauwere en meer structurele samenwerking met de hogere onderwijsinstellingen en onderzoeken de oprichting van een Hasseltse studentenraad.
- 344. We zorgen voor veilige wandel- en fietsroutes en een uitgebreid openbaar vervoer, die kinderen en jongeren efficiënt op hun bestemming krijgen. We inventariseren de belangrijkste ontbrekende schakels, zodat ze versneld weggewerkt kunnen worden. (LT)

345. We passen een kinder- en jongerentoets toe op alle beleidsdomeinen waardoor de erkenning als 'Kindvriendelijke Stad' een evidentie wordt. (LT)

Onderwijs

346. Bij de opmaak van omgevingsanalyses moet er steeds rekening gehouden worden met de aanwezigheid van voldoende onderwijscapaciteit.
347. We plegen overleg met de school en de buurt, om te komen tot brede scholen en zo tegemoet te komen aan de hoge vraag naar ruimte voor Hasseltse verenigingen.
348. We voeren schoolbuurtschakelaars in, waarmee we streven naar een positieve, leefbare en harmonieuze buurtverhouding tussen Hasseltse scholen en omgeving. Deze brugfiguren ondersteunen ook kwetsbare ouders, zowel in de school als bij de welzijnspartners. Zij werken ook nauw samen met de inloopteams van het Huis van het Kind en zorgen ervoor dat elk gezin de ondersteuning krijgt die het nodig heeft.
349. We streven naar kwaliteitsvol onderwijs, om de cognitieve, sociale en emotionele ontwikkeling van elk kind maximaal te faciliteren.
350. We zetten nog meer in op actieve ouderparticipatie in de scholen. Vooral het betrekken van de meest kwetsbare gezinnen is hierbij belangrijk.
351. We organiseren praktische miniopleidingen voor ouders die niet goed mee zijn met de ontwikkelingen op vlak van technologie en tools die in de onderwijscontext gebruikt worden (online inschrijvingssysteem buitenschoolse kinderopvang, Smartschool, Gimme...).
352. We ondersteunen scholen bij het uitwerken van een huiswerkbeleid en het organiseren van huiswerkbegeleiding.
353. We voeren een actief taalbeleid, waarbij taalachterstand Nederlands weggewerkt wordt door het organiseren van verschillende taalstimulerende projecten voor kinderen en ouders.
354. We zetten volop in op de 'multi-inzetbare school'. We investeren in een volwaardige Brede School-werking. (LT)

Cultuur

355. We vernieuwen de Uitpas in het kader van het lokaal netwerk vrijetijdsparticipatie, om tot een bredere cultuurparticipatie te komen.
356. Vrijetijdsbesteding moet voor iedereen toegankelijk zijn, ook voor mensen met een beperkt budget. We zorgen voor een structurele samenwerking met partners om dit blijvend te garanderen.
357. We organiseren en/of ondersteunen de organisatie van kunstenfestivals zoals bv de Kunstennacht, het Street Art Festival, Theater op de Markt en de Stadstriënnale.
358. Kunstprojecten moeten laagdrempelig zijn en moeten in de eerste plaats de bezoekers en de inwoners een positief gevoel geven. We betrekken daarvoor alle straten, pleinen en gezellige plekjes in Hasselt. Projecten als de "olifanten", de "badeend" en de groeiende graffiti-gevels, kunst in de publieke ruimte, breiden we uit.

- 359. We geven makers kansen via tijdelijke of permanente infrastructurele ondersteuning voor atelierruimte, residentie, podia om te repeteren, experimenteren en tonen.
- 360. We versterken de inspanningen van de organisaties waar jong of nieuw talent centraal in de werking staat.
- 361. Complementair aan de professionele spelers creëren we kansen en bieden we ondersteuning voor de amateurkunsten via toonmogelijkheden, via de organisatie van activiteiten, maar ook via het ter beschikking stellen van toonruimtes zoals Studio Stad en zaal Onder de Toren.
- 362. Het Hasselts talent mag gezien worden en moet meer naar buiten kunnen treden. Samen met onze academie werken we aan een programma waar studenten kunnen "uitbreken". Zo willen we regelmatig een plaats voor die studenten creëren op één van de gezellige Hasseltse pleinen of naast de terrassen, voor bijvoorbeeld klassieke muziek.
- 363. We creëren laagdrempelige culturele beleving op regelmatige basis buiten de muren van cultuurzalen. We werken samen met de horeca en de vzw centrummanagement thematische muziektijdsfeesten in cafés uit zoals Hasselt in the Mood.
- 364. We versterken de gemeentegrensoverschrijdende functie van het cultuurcentrum om onze rol en verantwoordelijkheid als provinciehoofdstad ook op cultureel vlak op te nemen.

Bibliotheek

- 365. We onderzoeken de mogelijkheid voor flexibele uitleentijden alsook de mogelijkheid om toegang te verschaffen aan studenten, zodat zij een studieplek hebben buiten de reguliere openingsuren. (LT)
- 366. We faciliteren een uitbreiding van de gehele bibliotheekwerking via doelgroepenwerking en samenwerkingsverbanden in de wijken.

Gezinsondersteuning

- 367. We gaan via goede buurtwerkingen en sociale onderzoeken de strijd aan tegen vereenzaming en ongelijke lasten.
- 368. De dienst gezinsondersteuning bezit een grote expertise, die breed inzetbaar is en dus ook als dusdanig gebruikt zal worden.
- 369. We installeren een drietal antennepunten van het Huis van het Kind in de wijken. In deze antennes worden ook de consultatiebureaus van Kind en Gezin ondergebracht, zodat ouders op één plek in de buurt terecht kunnen.
- 370. We organiseren een mini-rechtenonderzoek voor kwetsbare en/of alleenstaande ouders zodat ze zicht krijgen op de sociale tegemoetkomingen waar ze recht op hebben.
- 371. We breiden het aanbod van ruilwinkel 't Wisselke uit tot 12-jarigen, waarbij we, in samenwerking met Hasseltse sportclubs en verenigingen, sportuitrusting en -kledij aanbieden.

Sport

- 372. Door nog meer in te zetten op buurtsporten, willen we elke Hasselaar aan het bewegen krijgen.
- 373. Door te werken met een tweepijlerstructuur zullen we de organisatie van de adviesraden reorganiseren. Hierbij werken we met een cluster van sporten, alsook een buurtsportraad met alle sportclubs uit de buurt.
- 374. We nemen de regie in handen om van Hasselt een topsportstad te maken. Een topsportcoördinator zal fungeren als vaste verbindingspersoon.
- 375. We verankeren de buurtsport/speelpleinwerking en breiden het lokaal beweegaanbod in de wijken uit.

Diversiteit – Gelijke kansen - Genderbeleid

- 376. We zetten extra in op de weerspiegeling van onze samenleving in de verschillende adviesraden.
- 377. We voeren een regenboogbeleid en gaan hiervoor in overleg met de holebiverenigingen in Hasselt. We zetten sterk in op sensibilisering tegen vooroordelen en treden hard op tegen mentaal en fysiek geweld tegen holebi's en transgenders.
- 378. We maken werk van een transversaal holebi- en transgenderbeleid.

Personen met een beperking – toegankelijkheid

- 379. We ambiëren een inclusief Hasselt, waar iedereen gelijkwaardig en onafhankelijk toegang heeft tot gebouwen en publieke ruimtes, tot dienstverlening en communicatie. Iedereen heeft recht op een volledige en gelijkwaardige deelname aan de samenleving.
- 380. We sensibiliseren de publieke dienstverleners en alle andere actoren om mee te stappen in het verhaal van integrale toegankelijkheid.

Integratie - inburgering

- 381. Integratie- en inburgeringsbeleid is een horizontaal beleid in de stad, waarbij elke medewerker bijdraagt aan de realisatie van het integratiebeleid en waarbij prioritaire aandacht gaat naar onderwijs, kinderopvang, tewerkstelling en vrijetijdsaanbod.
- 382. Als stadsbestuur ondersteunen we het Vlaamse principe 'integratie door werk'. Samen met de VDAB gaan we hiermee concreet aan de slag.
- 383. We bouwen de 'buddywerking' voor anderstalige nieuwkomers verder uit. De buddy's ondersteunen de nieuwkomers niet allen in hun traject langs de professionele diensten, maar ook in hun integratie in onze gemeenschap, zodat ze zich sneller thuis voelen.
- 384. We zetten in op het wegwerken en/of voorkomen van taalachterstand Nederlands bij kinderen door projecten te organiseren, zowel binnen als buiten de school.

385. De Nederlandse taal verbindt alle Hasselaren en vormt de basis van een optimale integratie in ons sociaal weefsel. We moedigen nieuwkomers ook aan om deel te nemen aan het lokale verenigingsleven en jongeren stimuleren we om deel te nemen aan buitenschoolse activiteiten.

Taalbeleid

386. Het stadsbestuur gebruikt in de eerste plaats het Nederlands in al haar communicatie. We maken van eenvoudige en klare taal een prioriteit.
387. We verwachten van al onze inwoners dat ze ernstige inspanningen doen om het Nederlands te leren. We bouwen samen met onderwijspartners verder aan een uitstekend en uitgebreid aanbod taaleducatie en -beleving, met naast lessen ook tal van oefenmogelijkheden. Ook bestaande initiatieven worden actief gepromoot.
388. We zetten maximaal in op oefenkansen Nederlands en taalbaden voor kinderen op zeer jonge leeftijd.

(De)radicalisering

389. We ondersteunen en reiken instrumenten aan om radicalisering tijdig te herkennen. Scholen, verenigingen, stadmedewerkers en hulpverleners werken samen aan een aanklappende aanpak.

Gezondheid

390. We voorzien in een laagdrempelig onthaal, waar burgers snel een antwoord vinden op vragen over gezond leven en gezondheidsproblemen, en makkelijk kennis kunnen maken met het (boven)lokale aanbod aan preventieve zorg- en welzijnsdiensten.
391. We werken het lokaal gezondheidsbeleid uit, in samenwerking met de externe partners en in nauw overleg met het lokaal gezondheidsoverleg (LOGO).
392. We zetten in op het verder bundelen van expertise in Hasselt Zorgstad en werken actief mee aan projecten en acties die hieruit voortvloeien.
393. De stad tracht het taboe rond geestelijke gezondheidszorg mee te doorbreken.
394. Via de vertegenwoordigers van de stad wordt er gewaakt over de klantvriendelijkheid, kwaliteit en toegankelijkheid van het Jessa Ziekenhuis. We zorgen eveneens voor een structureel overleg met vertegenwoordigers van het ziekenhuis, om de knelpunten te bespreken maar ook en vooral om een meerwaarde te creëren voor onze stad.
395. Als lokaal bestuur willen we een nadrukkelijke rol spelen in de aanpak van eenzaamheid. In eerste instantie zullen we de problematiek van sociaal isolement en eenzaamheid in Hasselt verder grondig onderzoeken. Aan de hand van deze resultaten werken we een plan van aanpak uit met concrete acties.

Ouderenzorg

- 396. We informeren de senioren over de mogelijkheden die er zijn om vrijwilligerswerk te doen.
- 397. We voorzien in voldoende toegankelijke ontmoetingsruimtes voor onze senioren.
- 398. De seniorenadviesraad moet zijn rol als adviesorgaan ten volle opnemen, opdat we de senioren kunnen betrekken bij ons beleid.
- 399. We werken een transparant systeem uit voor de toekenning van een mantelzorgpremie.
- 400. We focussen op het vinden van residentiële zorg in de buurt.
- 401. Onze zorgcampussen moeten open huizen worden, waar ouderen in contact komen met de buurt en omgekeerd.

Burgerparticipatie

- 402. We onderzoeken de mogelijkheid om representatieve klankbordgroepen van burgers uit te bouwen.
- 403. We zetten verder in op online participatie, om zoveel mogelijk meningen van Hasselaren te verzamelen.
- 404. Via een specifiek op jongeren gerichte applicatie vragen we naar hun mening bij bepaalde projecten.
- 405. Moeilijk te bereiken doelgroepen trekken we mee in bad. We gaan actief op zoek naar hun mening en betrekken ze in de besluitvorming.

Wijkbudgetten en wijkwerking

- 406. Op wijkniveau zijn heel wat actoren actief. We onderzoeken hoe we alle informatie op een digitaal platform kunnen bundelen.
- 407. We richten wijkplatformen op. Die kunnen bij grotere ontwikkelingen of bij een bepaald project ingeschakeld worden voor inspraak.
- 408. We verkiezen en belonen een 'wijk van het jaar', waarbij een wijk zich een jaar lang de beste van Hasselt mag noemen.
- 409. In enkele buurten worden straathoekwerkers en buurtwerkers ingeschakeld om zo de vinger aan de pols te houden. We organiseren regelmatig een overleg met alle betrokken actoren in een bepaalde wijk (politie, stadsverbinders, wijkplatformen...).
- 410. We verspreiden wijkgerichte informatie, fysiek of digitaal, via wijkbladen en hyperlokale nieuwsbrieven.
- 411. Alle informatie op wijkniveau/deelgemeente wordt meteen aan nieuwe inwoners bezorgd, zodat zij onmiddellijk een band krijgen met hun wijk of deelgemeente.

- 412. We bouwen het huidige vrijwilligerssysteem verder uit en gaan er proactiever mee aan de slag.
- 413. Projecten die buurtbetrokkenheid stimuleren, verdienen onze ondersteuning.

Kerkfabrieken

- 414. De Hasselaren krijgen een grotere inbreng bij de uitvoering van het kerkenbeleidsplan.
- 415. We zoeken, gebaseerd op een objectief en gedragen kerkenbeleidsplan, naar een gepaste bestemming van onze kerken.

Sociale woningen

- 416. We evalueren de bestaande criteria in het toewijzingsreglement van de sociale huisvestingsmaatschappijen.
- 417. We organiseren een aanklampende aanpak vanuit de stad en andere welzijnsorganisaties om tot een effectief sociaal en integratiebeleid te komen. Via intensieve begeleiding streven we ernaar om de meest kwetsbaren volledig mee op te nemen in onze gemeenschap.

Thuis- en daklozen

- 418. We voorzien, in samenwerking met andere actoren zoals CAW Limburg, in opvang en huisvesting voor de groep van dak- en thuislozen in Hasselt.
- 419. De huidige nood- en winteropvang wordt geëvalueerd en indien nodig bijgestuurd.
- 420. We streven op een innovatieve manier naar de integratie van de kwetsbaarste daklozen via projecten zoals 'Housing First'.

Ontwikkelingssamenwerking

- 421. We stimuleren en ondersteunen de mondiale betrokkenheid van georganiseerde initiatieven.
- 422. We stimuleren en ondersteunen de mondiale betrokkenheid van jongeren.
- 423. We stimuleren en ondersteunen de mondiale betrokkenheid van individuele burgers.
- 424. We lanceren in de kerstperiode een innovatief en digitaal concept om cadeau-steunkaarten voor de projecten van de Hasseltse organisaties aan te bieden. (LT)
- 425. We vormen onze stedenbanden om tot lokaal gedragen stedenbanden met kennisuitwisseling als objectief. (LT)
- 426. We moedigen scholenbanden aan en moedigen de opstart ervan aan.

Dierenwelzijn

- 427. We bouwen in samenwerking met partners een dienstencentrum uit, waar mensen in financieel precaire situaties terecht kunnen met hun huisdier, voor een noodzakelijke medische raadpleging.
- 428. We zetten in op een samenwerking tussen opleidingscentra voor blindengeleidehonden en woonzorgcentra. (LT)

Milieu

- 429. We werken samen met de kennisinstellingen een milieumonitoringsprogramma uit, waarbij we gebruikmaken van technologische mogelijkheden en waarbij we zoveel mogelijk onze inwoners, ondernemingen en andere stakeholders kunnen betrekken. (LT)

Duurzame stad en klimaat

- 430. We verlagen de drempel tot duurzame producten voor burgers en ondernemingen en tot diensten met groepsaankopen, waarbij de focus niet alleen op een lage prijs, maar vooral op kwaliteit, neutraliteit en ontzorging ligt.
- 431. We werken met de stadsdiensten bottom up een transversaal en gedragen klimaatactieplan uit, in het kader van de Convenant of Mayors. In 2019 dienen we het in.
- 432. We richten een klimaatverbond van burgers, ondernemingen, instellingen... op, om samen de klimaatdoelen aan te pakken.
- 433. We ondersteunen lokale burgerklimaatprojecten op straat- en wijkniveau.
- 434. We leiden vrijwillige klimaatambassadeurs op, die aangesproken kunnen worden voor lezingen en klimaatadvies.

Circulaire economie, korte keten en fair trade

- 435. We starten de deelfabriek op en faciliteren de zoektocht naar een locatie.
- 436. We versterken lokale burgerinitiatieven op het vlak van hergebruik, delen en ruilen.
- 437. We stimuleren en faciliteren de uitbouw van lokaal ondernemerschap, op basis van de vele opportuniteiten die de circulaire economie biedt.
- 438. We stimuleren dienstverlening in mobiliteit, zoals deelfietsen en deelauto's. We blijven deze dienstverlening faciliteren en promoten.
- 439. We zetten, samen met ondernemingen, een proeftuin op voor prestatiecontracten voor huishoudelijke apparaten. (LT)
- 440. We stimuleren het gebruik van energieprestatiecontracten bij ondernemingen en instellingen. Dat doen we door promotie en sensibilisering, en in samenwerking met kennisinstellingen. (LT)

441. We ontwikkelen met de stakeholders een lokale voedselstrategie, met een integrale en gecoördineerde aanpak.

Energie

442. We zetten in op bestaande systemen met audits, clusteren aanbod voor groepsaankopen en nemen zorgen weg bij de burger, door intensief te begeleiden en bijvoorbeeld te zorgen voor collectieve renovatie.
443. We gaan van deur tot deur met professionele energie-audits, clustering en ontzorging in de aanpak van energetische renovatie

Natuur, parken en groen

444. We stimuleren de adoptie van kleinschalig groen door Hasselaren.
445. We verdiepen het bestaande systeem met de broeikasbomen, door het aanbod elk jaar thematisch te linken aan een andere natuurproblematiek.
446. We ontsluiten onze natuurgebieden via wandelgebiedkaarten.
447. In plaats van als stad zelf gronden te verwerven en het beheer ervan aan natuurverenigingen te laten, subsidiëren we de aankoop ervan via cofinanciering. We kiezen voor Hasseltse percelen met een hoge natuurwaarde, die erkend zijn door natuurverenigingen. Zo willen we in de eerste plaats natuurverbindingen realiseren en in de tweede plaats waardevolle natuurgebieden aankopen, die in het groenstructuurplan staan aangeduid.
448. We werken de educatiewerking 'Natuur in je buurt' verder uit naar andere natuurgebieden. (LT)
449. We onderzoeken de realisatie van een ecodeuct tussen Domein Kiewit en de Wijers. (LT)

Welzijn en sociale dienstverlening

450. We ondersteunen vormen van positieve vermaatschappelijking van de welzijnszorg die krachtgericht werken en zorgen voor "samenredzaamheid" zoals de EKC (eigen kracht conferentie)-methodiek en de buddywerking voor mensen in financieel benarde situaties.
451. We experimenteren met verschillende vormen van straathoekwerk om antwoorden te kunnen bieden aan de snel veranderende en complexe wereld van (kans)armoede, zoals de straatverpleger.
452. We bouwen de succesvolle werking van Café Anoniem met de focus op participatie en dagbesteding verder uit en onderzoeken of een nieuwe, ruimere locatie omwille de stijgende participatie en de stijgende grootte van de doelgroep aangewezen is.
453. We streven naar een kwalitatief, menselijk en zinvol activeringsbeleid met een brede scoop en de focus op werkgelegenheid als belangrijke hefboom om uit de armoede te

geraken. We verhogen de middelen voor de trajecten tijdelijke werkervaring en arbeidszorg en hun voortrajecten om zo meer duurzame tewerkstelling te realiseren.

454. Voor cliënten voor wie deze trajecten niet haalbaar zijn, gaan we in dialoog op zoek naar een zinvolle dagbesteding via vrijwilligerswerk. Dit leggen we vast in een GPMI waarin ook de inspanningen vanwege de overheid in opgenomen moeten worden: een eventuele kloof tussen het leefloon en het wetenschappelijke referentiebudget in de specifieke situatie van die cliënt heffen we op om te vermijden dat er enkel een uitzichtloze toekomst in extreme armoede in het vooruitzicht staat.
455. We hanteren de online tool van het Centrum voor budgetadvies om het referentiekader voor individuele aanvullende steun en sociale voordelen op een objectieve wijze te actualiseren en te verfijnen. We hanteren hierbij de wetenschappelijke referentiebudgetten als norm, vermijden een leefloonval en werken zo situatie specifiek mogelijk.
456. In het kader van jeugdwelzijn werken we samen met scholen om jongeren ook financieel op te voeden en nood aan schuldhulp vroegtijdig te detecteren.
457. We gaan samen met Limburgse sociale initiatieven na of er in Hasselt een sociale kruidenier kan opgericht worden en welk kader we hiervoor moeten creëren.
458. We investeren in bijkomende zonnepanelen op eigen gebouwen en verkopen via een energieleverancier wat we niet zelf verbruiken aan kwetsbare groepen aan het goedkoopste elektriciteitstarief volgens de V-test op het moment van het afsluiten van het contract ipv aan het sociaal tarief dat hoger ligt.

Zuurstof geven

Ondernemers zijn de motor van onze maatschappij. Zij zorgen ervoor dat we stappen vooruit blijven zetten. Onze ondernemers geven zuurstof aan de Hasselaren, maar ook aan het stadsbestuur.

Innoveren en excelleren door gebruik te maken van de wendbaarheid die onze schaalgrootte biedt, dat vormt de basis van ons lokaal economisch beleid. Het centrum van Hasselt transformeren we naar een 'stadskern van de 21ste eeuw', waar een mix van activiteiten en innovatieve concepten zorgen voor een bruisende beleving.

De verschillende markten, jaarmarkten en kermissen zijn doorheen de jaren uitgegroeid tot vaste afspraken voor de Hasselaren. Deze vormen een absolute meerwaarde en dienen waar mogelijk versterkt te worden, zodat ze ook in de toekomst hun rol kunnen blijven spelen.

Markten en ook kermissen vragen aandacht om ze eigentijds te houden, te maken en te moderniseren. Het moet onze ambitie zijn om dé markt van Limburg te huisvesten en dé kermis van België. "Dé" omdat ze groot zijn, vernieuwend, aantrekkelijk, bijzonder, maar vooral vooruitstrevend. Het is belangrijk om zowel met voor- als marktkramers een goede dialoog te onderhouden. Nieuwe plannen, ideeën moeten draagvlak krijgen. Het is daarom belangrijk om te investeren in communicatie en participatie.

Ondernemers zorgen ook voor werkgelegenheid. Werken is de kortste weg uit armoede en de snelste weg richting welvaart. We blijven focussen op het faciliteren en ondersteunen van de arbeidsmarkt en slaan de brug voor Hasselaren die het moeilijk hebben om de weg naar de arbeidsmarkt te vinden.

Een belangrijke economische speler in Limburg is de toeristische sector. Ook daar dragen wij ons steentje bij. Toerisme Hasselt moet de spelverdeler zijn, die elke potentiële bezoeker van Hasselt beschouwt als een toerist, die verleid moet worden tot een bezoek. In ons toeristisch beleid blijven we ook aandacht schenken aan onze talrijke evenementen. Een evenement is een toeristische trekpleister waar onze lokale economie de vruchten van kan plukken.

Ons economisch weefsel heeft ook een belangrijke rol te spelen in ons ecologisch weefsel. Geëxternaliseerde kosten, meestal onbedoelde gevolgen van productie of consumptie, worden in de productprijs niet meegerekend en leggen bijgevolg een hypotheek op de toekomst. Daarom stimuleren we de transitie van een lineaire economie naar een circulaire economie: we verbruiken zo weinig mogelijk materialen door maximaal hergebruik en minimale waardevernietiging van materialen door bv storten of verbranden. We werken een lokale voedselstrategie uit om de ecologische voetafdruk van onze voeding te verkleinen en de kwaliteit en gezondheid ervan te vergroten. Tot slot sensibiliseren we consumenten en producenten over handel aan eerlijke voorwaarden en geven we zelf het goede voorbeeld.

Zuurstof krijgen

Zuurstof geven en krijgen mag je ook best letterlijk nemen. De toekomst maken we vandaag. We maken van Hasselt een duurzame stad: de ontwikkeling van Hasselt sluit aan op de behoeften van het heden, zonder het vermogen van toekomstige generaties om in hun eigen behoeften te voorzien, in gevaar te brengen.

We hanteren hierbij een integrale visie op duurzaamheid, zoals vastgelegd in de Duurzame Ontwikkelingsdoelstellingen.

Onze eigen verantwoordelijkheid op het vlak van klimaat gaan we daadkrachtig opnemen: geen woorden maar daden. We werken aan een duurzame ecologische én economische toekomst voor onze energievoorziening.

Milieubeleid is een verzamelnaam voor een beleid dat de aantasting en vervuiling van de fysieke omgeving tegengaat. Dat doen we door preventie en bestrijding, via het ‘de vervuiler betaalt’-principe.

Door deze verscheidenheid en het grensoverschrijdend karakter van de problematiek zijn een aanpak op verschillende overheidsniveaus en een interne thematische focus cruciaal. Bij ons milieubeleid hoort ook het verlenen van omgevings- en muziekvergunningen en de bijhorende handhaving.

We blijven voorloper, een referentiestad op het vlak van ontwikkelingssamenwerking, en versterken de hoge betrokkenheid van de Hasselaren. Daarom willen we de traditionele armoedeagenda verruimen tot een duurzaamheidsagenda, in lijn met de transitie van de Millenniumdoelen naar de Duurzame Ontwikkelingsdoelen van de Verenigde Naties.

We investeren in mondiale, duurzame ontwikkeling waarbij niemand achterblijft en ieders mensenrechten gerespecteerd worden; een noodzaak om te komen tot een veilige en stabiele toekomst. Om binnen de draagkracht van onze planeet welzijn en rechtvaardige welvaart te realiseren, werken we vanuit een systeembenadering en stellen we samenwerking centraal.

Voor de afbakening van de eigen kerntaken in het lokale milieu- en klimaatbeleid hanteren we als criteria dat we acties ondernemen wanneer de aantasting van de fysieke omgeving deels lokaal veroorzaakt en aangepakt kan worden, of wanneer de gezondheid van de mens acuut en met een duidelijke impact bedreigd wordt.

Gezonde inwoners maken een gezonde stad en andersom. We stellen vast dat inwoners vaak een gezonde levensstijl willen aannemen, maar niet goed weten hoe hieraan te beginnen. Via lokale initiatieven die zowel informeren als begeleiden – al dan niet in groep – geven we Hasselaren een duwtje in de rug.

In alle beleidsdomeinen hebben we aandacht voor het thema gezondheid. Een goede gezondheid draagt immers bij tot het welzijn van mensen en hun deelname aan het maatschappelijk leven. We zetten als stad in op het bevorderen van een gezonde levensstijl, op ziektepreventie en op het toegankelijker maken van eerstelijnszorg.

Communicatie en informatie zijn cruciaal. We voorzien in een laagdrempelig onthaal (fysiek, telefonisch, digitaal), waar burgers snel een antwoord vinden op vragen over gezond leven en gezondheidsproblemen. Er is nood aan een onthaal waar je makkelijk kan kennismaken met het (boven)lokale aanbod aan preventieve zorg- en welzijnsdiensten.

Groen en natuur maken mensen gezonder en gelukkiger en verhogen de leefbaarheid van de stad. Daarnaast is het de beste en goedkoopste bescherming tegen steeds toenemende en extremere weersomstandigheden, als gevolg van de klimaatverandering, zoals hittegolven en wateroverlast.

Kijken we naar Hasselt vandaag, dan zien we een stad die groeit. Met een toenemende graad van verstedelijking moeten we het bestaande aanbod aan natuur verankeren en waar mogelijk versterken. De huidige natuurgebieden moeten met elkaar verbonden worden, zowel met fysieke linken als in de beleving van de Hasselaar. Deze verbindingen komen plant, dier én mens ten goede.

Uiteraard blijven we respectvol omgaan met dieren. Het is de normaalste zaak van de wereld om te investeren in dierenwelzijn. We onderschrijven het belang van gezelschapsdieren voor het welzijn en de levenskwaliteit van de mens en maken het houden en/of in contact komen met gezelschapsdieren haalbaar voor iedereen.

Blik op de toekomst

Daarom gaan we als smart city – naast duurzaam – vooral op een slimme manier om met al het aanwezige groen en natuur in Hasselt. Dat doen we door zowel de fysieke als mentale bereikbaarheid van natuur in de buurt te vergroten. We zetten alle beschikbare middelen innovatief, meetbaar en efficiënt in. Ook verhogen we de betrokkenheid van burgers bij het groen in de stad en onze beleidsinspanningen

In alle beleidsdomeinen implementeren we een ‘smart city’-toets. Hasselt moet één van de koplopers zijn in het peloton van slimme steden in Vlaanderen. Hasselt moet een stad worden waar informatietechnologie en het ‘internet der dingen’ vaste waarden zijn. Het ultieme doel is om de levenskwaliteit van alle Hasselaren te verhogen door de stad efficiënter te organiseren en de afstand tussen de inwoners en het stadsbestuur te verkleinen. Dit alles doen we natuurlijk niet alleen. We gaan actieve partnerschappen aan met sLim en andere smart city-spelers in Vlaanderen.

De stadsdiensten en –bestuur zullen dan ook een pioniersrol nemen in deze nieuwe technologie. De stad zal hier in bijdrage door het installeren en openstellen van diverse sensoren en access points, zodat toepassingen voldoende kritische massa krijgen aan data om te kunnen worden ontplooid.

Met onder andere de Corda Campus als IT-kenniscentrum, UHasselt, en onze ligging tussen Leuven, Eindhoven, Maastricht en Aken en als hoofdstad van Limburg beschikken we over unieke troeven.

Beginnen doen we echter bij onszelf. Het voorbije decennium is de digitale shift mondiaal definitief ingezet. Het analoge tijdperk brokkelt gestaag af, de digitale tijd tikt steeds sneller en sneller. Naast een technologische verschuiving, is er ook een mentale transitie nodig. Voor sommigen kan het niet snel genoeg, voor velen gaat het vaak te snel.

Als stad hebben we daarom een dubbele rol: een voortrekker zijn in een onstuitbare evolutie, maar tegelijk waken over diegenen die meer moeite hebben om de digitale trein bij te houden.

Maar ook voor onze eigen diensten en dienstverlening zijn een visie en een plan van cruciaal belang. De dienstverlening van de komende decennia zal er één zijn die nauwelijks herkenbaar is tegenover de dienstverlening uit het verleden.

HR – en personeelsbeleid

- 459. Een algemene doorlichting van de stadsdiensten biedt ons de kans om onze dienstverlening nog beter te maken.
- 460. De verzelfstandiging van een aantal entiteiten heeft niet altijd de performantie doen toenemen. We onderzoeken hoe we de transparantie en de democratische controle van het door hen ontwikkelde beleid kunnen verhogen. (LT)

Veiligheid

- 461. In overleg met de politiezone verhogen we de aanwezigheid van ons politiekorps op straat.
- 462. We evalueren het VOLTHA-plan en stemmen het af op de veiligheidssituatie van vandaag.
- 463. De drugsproblematiek wordt zowel op een repressieve als op een preventieve wijze aangepakt.
- 464. We verminderen het aantal woninginbraken door in te zetten op advies in alle mogelijke vormen, om de Hasseltse woningen beter te beveiligen.
- 465. Adequate verlichting, netheid en openheid verhoogt de sociale controle en het veiligheidsgevoel. We verminderen het aantal onveilige hoekjes in Hasselt.
- 466. Vanuit het veiligheid – en preventiebeleid treden we hard op tegen sluikstorters.
- 467. We voeren een politiecombiretributie in.
- 468. We herleiden de leegstand in onze stad tot een minimum. Leegstaande gebouwen veroorzaken vaak onveilige situaties.
- 469. We onderzoeken of een uitbreiding van het VOLTHA-plan wenselijk is naar andere wijken en/of deelgemeenten van de stad Hasselt. (LT)
- 470. Informatiestromen van verschillende veiligheidsdiensten worden gebundeld en we richten een veiligheidscel in. (LT)
- 471. In toekomstige stadsontwikkelingsprojecten wordt telkens een duidelijk veiligheidsaspect voorzien. We nemen sociale veiligheidsplannen op in ons beleid. (LT)
- 472. Voor een maximale samenwerking tussen onze veiligheidsdiensten, vullen we de nieuwe veiligheids-campus optimaal in. (LT)
- 473. We onderzoeken hoe we de permanentie van onze politiediensten op bepaalde gevoelige plaatsen kunnen verhogen. (LT)

Burgerlijke stand en bevolking

- 474. We geven meer bekendheid aan het co-ouderschapsregister, zodat gescheiden ouders ook in Hasselt een beroep kunnen doen op bepaalde Hasseltse rechten.

475. We zetten volop in op de verdere digitalisatie van de dienst bevolking en burgerlijke stand. (LT)

Ombudsdienst

476. Met de aanduiding van een klachtcoördinator behandelen we een klacht efficiënt, effectief en neutraal. (LT)

Openbare werken

477. We voorzien bij elke nieuwe infrastructuuringreep in het openbaar domein in voldoende groen.
478. We rollen het investeringsprogramma voor rioleringen verder uit.
479. We maken een opportuniteitsanalyse van de aanleg van openbare riolering versus private oplossingen en de mogelijke financieringsaspecten.
480. We zetten in op waterbuffering in de stad en de deelgemeenten.
481. Elke investering in het openbaar domein moet een slimme investering zijn, in het kader van smart cities.
482. We investeren, in nauw overleg met de dienst mobiliteit, in elektrische laadpalen op het volledige Hasseltse grondgebied. (LT)

Reinheid en afvalbeleid

483. We onderzoeken de mogelijkheid voor een derde containerpark ten noorden van het Albertkanaal. (LT)

Monumenten en gebouwen

484. We gebruiken een minimaal aantal cradle-to-cradle producten bij de renovatie en bouw van eigen patrimonium. (LT)
485. We voeren energiebesparend beleid en voorzien maximaal in energiebesparende maatregelen binnen ons patrimonium, om op termijn te evolueren naar een energieneutrale stad. (LT)
486. Tegen 2050 wil Hasselt een Zero Waste City zijn. (LT)

Lokale economie en landbouw

487. We pakken langdurige leegstand aan door (tijdelijke) bestemmingswijzigingen van panden.
488. We passen de leegstandsbelasting effectief toe, maar voorzien tevens in flankerende maatregelen, om tot een invulling van leegstaande panden te komen.
489. We maken van Hasselt de winkelstad van de toekomst, door te voorzien in een incubator in het stadscentrum, waar onderwijs en onderzoek, onze lokale handelaren en de stadsdiensten elkaar vinden. (LT)

- 490. Het aantrekken van grote spelers op de retailmarkt moet op termijn weer een haalbare opdracht worden. We nemen hierin een proactieve houding aan. (LT)
- 491. We bouwen de dienst 'lokale economie' uit tot een volwaardige dienst 'ondernemen en innoveren'. (LT)
- 492. We onderhouden nauwe contacten met de UHasselt, de hogescholen en het bedrijfsleven, om tijdig opportuniteiten te kunnen detecteren en ondersteunen (triple helix). Innovatieve start-ups vestigen zich bij voorkeur in Hasselt.
- 493. We werken aan een inventaris van alle landbouwactiviteiten die in Hasselt plaatsvinden.

Toerisme

- 494. We innoveren in toeristische arrangementen, grijpen terug naar oude succesformules en zetten kant-en-klare "Hasseltse belevingspakketten" op de markt.
- 495. We betrekken de toerismestudenten in het zoeken naar of het uitwerken van innovatieve toeristische formules.
- 496. We vergaren zoveel mogelijk cijfermateriaal en bezoekersinformatie om ons toeristisch aanbod continu bij te stellen en innovatief te houden.
- 497. We werken een nieuwe samenwerkingsovereenkomst en beheersstructuur uit voor de Abdijsite Herkenrode. (LT)
- 498. We zetten onze Hasseltse infrastructuur (Grenslanhhallen, Ethias Arena...) in de markt als dé locatie voor nationale en internationale evenementen. (LT)

Werk

- 499. De Corda Campus (en omgeving) blijft voor ons een B2B-locatie eerder dan een zone voor retail. (LT)

Markten en foren

- 500. We bekijken of en hoe we de buurtmarkten kunnen uitbreiden met andere diensten, zoals een mobiel containerparkje of een mobiel stadskantoor.
- 501. We bekijken hoe we de dinsdag- en vrijdagmarkt kunnen laten aansluiten bij het stadscentrum.
- 502. We gaan voor een plastiekvrije markt.
- 503. De jaarlijkse septemberfoor op de Koning Boudewijnlaan zal op termijn moeten verhuizen omwille van het Spartacusplan. We gaan in overleg met de betrokkenen op zoek naar een nieuwe attractieve locatie.
- 504. We verbinden de kermis (en ook Winterland) met de binnenstad en brengen op die manier meer beleving en sfeer.

Wonen en ruimtelijke ordening

505. Hasselt wil voorloper zijn in “anders wonen”, in nieuwe en duurzame woonvormen. Zo krijgen we niet alleen een efficiënt ruimtegebruik, maar wordt wonen ook goedkoper. Het is bovendien goed voor de sociale cohesie.
506. Een belangrijk referentieproject dat we in deze context willen realiseren, is de herontwikkeling van de Dokter Willemssite. Hier moet wonen in het centrum toegankelijk worden voor jonge gezinnen met kinderen, met de integratie van voldoende groene ruimte, gekoppeld aan een nieuwe parkzone.
507. Zowel binnen als buiten de Grote Ring stappen we af van het ad-hocbeleid van het verleden, via een gedragen integrale en middellange termijnbenadering van de ruimtelijke ontwikkeling. We zetten de rem op planprocessen, om ze daarna in te passen in een visie waarin ruimte, mobiliteit, ecologie, handel, samenleven,... integraal worden benaderd.
508. We maken een inventaris op van onbebouwde restpercelen. Doel is de activering van die percelen, om zo open ruimte te vrijwaren.
509. We maken werk van een digitaal ruimtedeelplatform, om leegstand tegen te gaan en om onze ruimtes maximaal te benutten. (LT)
510. We hebben een uitgesproken ambitie om een smart city te zijn en nemen die ambitie mee in ons woon- en bouwbeleid. (LT)
511. We herbekijken de inrichting van het Kolonel Dusartplein. We willen één groot stadsplein met voldoende ruimtelijke variatie en veel groen creëren. (LT)
512. We beschouwen het gebied binnen de Grote Ring als ons centrum. We streven naar een Groene Boulevard die ruimtelijk wordt geïntegreerd in het stedelijke weefsel en die de binnenstad en de wijken binnen de Grote Ring ruimtelijk, visueel en naar doorwaadbaarheid zal gaan verbinden. De Groene Boulevard wordt de “Hasseltse Ramblas”. (LT)

Mobiliteit

513. Vandaag is de Groene Boulevard een gewestweg. We gaan in overleg met Vlaanderen, met het oog op het co-beheer van de Groene Boulevard. (LT)
514. De verhoging van de Kempische Brug is voor het stadsbestuur een kans om: de aansluiting van de Kempische Steenweg op de Grote Ring te verbeteren, een verbinding te maken met de Nijverheidskaai, waardoor het verkeer op het kruispunt Paalsteenstraat-Kempische steenweg vermindert en de ontsluiting van Kuringen-Heide verbeterd kan worden.
515. In het kader van onze bredere mobiliteitsvisie onderzoeken we een gedeeltelijke knip van de Kempische Steenweg ter hoogte van de Grote Ring in de richting van het centrum, waardoor de Groene Boulevard verder ontlast wordt.

- 516. We investeren in het kader van smart cities in kwalitatieve en toekomstgerichte voetgangers- en fietsinfrastructuur en leggen de link naar slimme technologie om fietsen veiliger te maken.
- 517. Complementaire verbindingen moeten niet exclusief door De Lijn ingericht worden, maar worden opgezet als publiek-private projecten. Als stad brengen we de juiste partijen samen om in een betaalbaar en kwalitatief aanbod te voorzien.
- 518. Nieuwe technologie wordt maximaal ingezet in zowel de parkeergeleiding als de toegangsregistratie, evenals de betaling en eventuele controle/boetes. (LT)
- 519. We durven te kiezen voor een doortastend mobiliteitsbeleid. We durven de platgetreden paden in vraag te stellen, door te innoveren met een vernieuwde en ambitieuze aanpak. (LT)
- 520. In het mobiliteits- en parkeerdomein zijn enorm veel slimme technologieën beschikbaar. We zetten vol in op dergelijke nieuwe oplossingen voor reeds bestaande problemen. (LT)
- 521. We doen consequent aan dataverzameling en we maken een beleidsdashboard mobiliteit & parkeren. Dat objectiviseert de dialoog en geeft ons de kans om oplossingen op maat uit te bedenken. (LT)

Administratie, ICT en digitalisering

- 522. We kijken naar de toekomst en kiezen resoluut voor de verdere digitalisering van onze diensten, zonder de mensen te vergeten die niet of onvoldoende vertrouwd zijn met de digitale wereld.
- 523. De website van de stad Hasselt wordt functioneel geanalyseerd en verbeterd. We sturen continu bij op basis van feedback van onze gebruikers.
- 524. We ontwikkelen een stadsapp waarin alle stadsdiensten hun plaats hebben. Daardoor verkleint de barrière tussen de stadsdiensten verder. Opvolging en afhandeling van vragen en verzoeken door burgers aan de stadsdiensten is essentieel. (LT)
- 525. We hanteren een 'smart city'-toets en streven naar een geïntegreerd beleid over de verschillende beleidsdomeinen heen. (LT)

Financiën en begroting

- 526. Om nieuwe investeringsruimte te creëren en de schuldenlast van de stad en met de stad verbonden lokale entiteiten terug te dringen, analyseren we welke activa en/of deelnemingen desgevallend kunnen worden afgestoten. (LT)
- 527. We onderzoeken de financiële en fiscale hefboomen waarover we als stad beschikken om het wonen in het centrum van onze stad nog aantrekkelijker te maken. (LT)
- 528. We kiezen consequent voor een zuinig, transparant en efficiënt financieel beleid, met als doelstelling actief de schuldenlast af te bouwen en de algehele belastingdruk te verlagen. (LT)

Evenementen

- 529. We vestigen een bijzondere aandacht op de verduurzaming van onze evenementen.
- 530. We onderzoeken hoe de stadsdiensten piekmomenten bij de aanvraag van materiaal voor evenementen eventueel kunnen opvangen door een beroep te doen op een privéonderneming en vervolgens te werken met waardebonnen.
- 531. We werken een nieuw uitdagend evenementenprogramma uit tijdens de zomermaanden met als werktitel "De Zomer van Hasselt".

Cultuur

- 532. We willen Hasselt laten uitgroeien tot een echte kunstestad. Huizen zoals Z33, het cultuurcentrum, de Muziekodroom, het Nieuwstedelijk, Vonk... spelen hierbij een erg belangrijke rol. De stad blijft deze organisaties ondersteunen en ermee samenwerken, om hun overleving en de kwaliteit van hun aanbod te garanderen.
- 533. We benutten de kans die de integratie van de voormalige provinciale bibliotheek biedt, om haar erfgoedwerking en de stedelijke erfgoedwerking nauwer te laten samenwerken en het roerend en immaterieel erfgoed een duidelijke plaats te geven.
- 534. We hebben als provinciehoofdstad niet alleen aandacht voor het Hasseltse erfgoed, maar ook voor het Limburgse.
- 535. We maken gebruik van de vernieuwing van de expositieruimte in het Stadsmus om ze te verbreden tot het verhaal van Hasselt én van het Land van Loon.
- 536. We starten een traject m.b.t. onroerend erfgoed op, met als doelstelling het behalen van het statuut van onroerenderfgoedstad. We werken hiervoor op twee sporen: een wetenschappelijk spoor, waarbij we historisch-architecturaal een waarderende inventaris opmaken en een participatief proces binnen de Hasseltse gemeenschap, om te bepalen welke onroerende goederen een belangrijke bijdrage leveren aan de (socio)culturele identiteit van Hasselt. Via deze processen komen we tot een beslissingskader voor het behoud van onroerend erfgoed in al zijn vormen (gaande van historische sites zoals het Begijnhof over landschappen tot volkscafés).
- 537. We starten op korte termijn een werkgroep om structurele partnerschappen aan te gaan, fondsen te werven, participatietrajecten op te stellen... in het voorbereiden van de kandidatuur van Hasselt als Europese Culturele Hoofdstad 2030.

Bibliotheek

- 538. Met de komst van de faculteiten Handelswetenschappen en ook Architectuur en Kunst naar Hasselt breiden we het aanbod van specifieke collecties in de bibliotheek BHL verder uit.

Jeugd- en studentenzaken

- 539. We streven naar een goed werkende jeugdvereniging per wijk, op een geschikte en veilige locatie.
- 540. Een eigen plek in elke wijk voor kinderen en jongeren is een must. Bewegingsruimte en ontmoetingsplekken bevorderen de samenhang. (LT)

541. We maken verder werk van de realisatie van de 'Campus Elfde Linie' tot een eenvormige en belevingsvolle omgeving, met ruimte om te wonen, studeren en te ontspannen. (LT)
542. We voorzien voor de Hasseltse studenten in extra studeerplaatsen tijdens de blokperiodes, een mini-incubator voor studentenondernemingen en een ruimte om te ontspannen.

Onderwijs

543. We maken optimaal gebruik van de ruimte door te opteren voor brede scholen, waardoor de infrastructuur ook buiten de schooluren benut kan worden.
544. We bieden praktische miniopleidingen aan voor ouders die kennis willen maken met de digitale programma's die in de onderwijscontext gebruikt worden.
545. Wij stimuleren de samenwerkingen tussen de scholen en het bedrijfsleven, om studenten nog bewuster klaar te maken voor de arbeidsmarkt.
546. We voorzien in elk leerjaar van het stedelijk onderwijs minstens in 1 uur per week STEM (Science, Technology, Engineering & Mathematics).
547. We onderzoeken de nood aan vrijwilligers in scholen. Mensen die bereid zijn een handje toe te steken ter ondersteuning van de werking, verwelkomen we.
548. We gaan in overleg met de betrokken partners om bijkomende onderwijscapaciteit te realiseren in gebieden met een capaciteitsprobleem, waaronder Kuringen-Heide. (LT)

Gezinsondersteuning

549. We gaan na op welke manier we het aanbod van flexibele en occasionele kinderopvang in Hasselt verder kunnen helpen uitbouwen en maximaal inzetten op slim delen van infrastructuur.
550. We stemmen de opvang na school en de vrijetijd van schoolgaande kinderen beter op elkaar af door het uitbouwen van brede scholen, zodat kinderen hun talenten optimaal kunnen ontwikkelen en zoveel mogelijk ouders kunnen participeren aan de arbeidsmarkt.

Sport

551. We streven naar volwaardige multicomplexen in elke deelgemeente, die het hart zullen uitmaken van de sportbeleving in de buurt. (LT)

Diversiteit – Gelijke kansen - Genderbeleid

552. We maken ons gelijkekansenbeleid zichtbaar op internationale dagen. Deze dagen bieden de ideale gelegenheid om de aandacht op de diversiteit van onze gemeenschap te vestigen.

Ouderenzorg

- 553. Gemeenschappelijk wonen en nieuwe woonvormen winnen steeds meer aan terrein. Als stadsbestuur zorgen we voor een goede begeleiding van initiatiefnemers.
- 554. We hebben een blijvende aandacht voor de problematiek van dementie, met bijzondere aandacht voor inactieven door jongdementie. Hasselt moet nog meer een dementievriendelijke stad worden. (LT)
- 555. We blijven ouderen stimuleren en ondersteunen om digitale toepassingen te leren gebruiken en hun digitale vaardigheden aan te scherpen.

Ontwikkelingssamenwerking

- 556. We behouden de 0,7%-norm voor ontwikkelingssamenwerking en fair trade, op basis van de inkomsten uit de personenbelasting en de onroerende voorheffing.

Dierenwelzijn

- 557. Rampenplannen en draaiboeken van hulpdiensten dienen, waar mogelijk, voortaan ook rekening te houden met dieren.

Duurzame stad en klimaat

- 558. We blijven een sensibiliserende rol spelen inzake klimaat en klimaatverandering. Dit doen we op een laagdrempelige manier, waarbij we geen enkele Hasselaar uit het oog verliezen.
- 559. We onderzoeken de mogelijkheid om in Hasselt een klimaattraining van het Climate Reality Leadership Corps te laten plaatsvinden. (LT)
- 560. Om het hitte-eilandeffect tegen te gaan, nemen we klimaatadaptatiemaatregelen in dichtbebouwde zones en grote pleinen. We investeren in de aanleg van meer openbaar groen.
- 561. Stedelijke ruimte is schaars en kan het best efficiënt benut worden. We onderzoeken via welke methodiek we onze daken in een stedelijke omgeving het best kunnen inschakelen in ons klimaatbeleid (daktuinen, groendaken, opwekken van energie...). (LT)

Circulaire economie, korte keten en fair trade

- 562. We blijven kringwinkels ondersteunen, omwille van de hoge toegevoegde maatschappelijke waarde en creëren een kader waarbinnen een kringwinkel in de binnenstad haalbaar is.
- 563. We stimuleren handelaars en ondernemers om van elkaars eerlijke-handelspraktijken te leren door innovatielabs.
- 564. We sensibiliseren zoveel mogelijk alle actoren in de handelsketen, van producent tot consument, en hebben als modestad bijzonder aandacht voor eerlijke kleding.

Energie

- 565. Onze KPI: klimaatdoelen op het vlak van huishoudelijke verwarming behalen door het aantal BEN-wooneenheden op het totaal aantal wooneenheden in Hasselt jaarlijks met 4% te verhogen, om klimaatneutraliteit te bereiken tegen 2050. (LT)
- 566. We evalueren jaarlijks, in de maand voorafgaand(e) aan de VN-klimaatconferentie, het energieverbruik van rechtspersonen en sturen indien nodig de aanpak bij.
- 567. We streven naar een jaarlijkse vergroening van 9% voor groene stroom bij rechtspersonen, om zo tegen 2030 een volledig klimaatneutrale productie van stroom te realiseren. (LT)
- 568. We faciliteren en ondersteunen de transitie naar future proofed energiegebruik bij ondernemingen, instellingen en verenigingen. (LT)
- 569. We ambiëren het ISO50001-label bij het energie-efficiënt maken van ons eigen patrimonium. We blijven hiervoor werken met een gecentraliseerd budget voor energetische ingrepen. (LT)
- 570. We hebben de ambitie om van Hasselt op termijn een fossielvrije gemeente te maken.
- 571. We stimuleren innovatie in energieopslag, door waterstof als opslagmedium te hanteren voor de hernieuwbare energieproductie op de Centrale Werkplaatsen.

Natuur, parken en groen

- 572. In de gehele groenwerking hebben we transversaal aandacht voor bijen.
- 573. We onderzoeken hoe we op innovatieve wijze onze Hasseltse natuur kunnen promoten naar een breder publiek.
- 574. We werken aan een project rond bedreigde diersoorten in onze stad.

Welzijn en sociale dienstverlening

- 575. We pakken de schuldindustrie aan op lokaal niveau. Als lokaal bestuur tonen we het goede voorbeeld via een charter ethische inning.
- 576. In samenwerking met kennisinstellingen, de partners van het Geïntegreerd Breed Onthaal en de doelgroep zelf zoeken we naar de beste methodieken en middelen om automatische rechtentoekenning zo maximaal mogelijk concreet te kunnen realiseren.
- 577. We gaan de dialoog aan met de huidige en met potentiële sociale economieprojecten om tewerkstelling zoveel mogelijk te oriënteren naar de kenmerken van de meest voorkomende kwetsbare groepen met name alleenstaande moeders, laaggeschoolden en migrantengezinnen.
- 578. We versterken het lokale begeleidingsaanbod van het justitieel welzijnswerk om dak- en/of thuisloosheid van vrijgekomen ex-gedetineerden te voorkomen en zo tot een structurele daling van het aantal dak- en thuislozen te komen.

579. We breiden de snelle psychosociale hulpverlening uit met een crisisdienst voor urgente hulp. Ter voorkoming van gezinsdrama's, om acuut in te grijpen wanneer mensen suïcidaal zijn of een psychose doormaken.
580. We selecteren in samenwerking met private partners elektrische huishoudapparaten die we in een abonnementsformule gaan aanbieden waarbij je enkel voor de dienstverlening betaalt, grote investeringen vermijdt, maar toch kwaliteitsvolle diensten krijgt.

4.3. Totaaloverzicht beleidsdoelstellingen, actieplannen en acties

Om de vertaalslag te doen van de omgevingsanalyse, samen met het beleidsakkoord (580 acties) naar een financieel meerjarenplan werd er beroep gedaan op KPMG. Zij vervulden een ondersteunende rol, onder leiding van een interne projectmedewerker.

Er werden organisatiebrede werksessies georganiseerd, waarbij er gestreefd werd naar de formulering van strategische doelstellingen en subdoelstellingen op basis van het bestuursakkoord en de omgevingsanalyse. Een afvaardiging van het bestuur werd mee betrokken in deze sessies, om ervoor te zorgen dat er, bij de formulering van de doelstellingen, steeds een link was tussen de omgevingsanalyse en het bestuursakkoord. In een volgende fase werd de koppeling van de 580 acties aan de geformuleerde strategische doelstellingen voorbereid alsook werden bijkomende acties vanuit de administratie geformuleerd. De geformuleerde acties werden aan de departementen van de organisatie bezorgd, om een verfijning en verduidelijking ervan voor te bereiden. Vervolgens werden de acties geclusterd in actieplannen.

Uit de omgevingsanalyse bleek dat de organisatie verder dient in te zetten op meer projectmatig werken. Ter ondersteuning van het projectmatig werken zal er gewerkt worden met een tool (ORBA – Opvolging Rapportering Bestuursakkoord), waarin het mogelijk is om een opvolging van de acties te doen op projectniveau (een actie kan meerdere projecten bevatten). Er worden projectfiches opgemaakt per project, waarin rollen en verantwoordelijkheden worden toegewezen, waaraan een concrete timing gekoppeld wordt en waardoor een strikte opvolging van de realisatie van de geformuleerde acties mogelijk wordt.

Vanuit de omgevingsanalyse en het beleidsakkoord werden de beleidsdoelstelling, actieplannen en acties geformuleerd. Er werd gekozen om een onderscheid te maken tussen een basisbudget (reguliere werking van de administratie) en een beleidsbudget.

Volgende beleidsdoelstellingen werden uiteindelijk weerhouden voor Groep Hasselt:

- Aangename stad: veilig en proper
- Ruimte voor Hasselt
- Ondernemende en bruisende stad
- Slimme stad van morgen : duurzaam en digitaal
- Dynamische en klantgerichte organisatie
- Inclusieve, toegankelijke en zorgzame stad
- Basiswerking van groep Hasselt garanderen
- Overdracht investeringskredieten vorige beleidsperiode

De 8 beleidsdoelstellingen samen vormen de strategie van het bestuur en vertalen de ambitie van het bestuur voor de toekomst.

De eerste 6 doelstellingen zijn prioritaire doelstellingen, waardoor er een expliciete rapportering moet voorzien worden in de beleidsrapporten. Aan de raad zal dan ook uitvoerig gerapporteerd worden over deze doelstellingen wat betreft planning en de uitvoering ervan.

Hierna volgt een overzicht met de actieplannen en acties onder de verschillende beleidsdoelstellingen.

ODAA: Overzicht doelstellingen, actieplannen en acties

2020-2025

Journalvolgnr: 257887

Stad Hasselt (0207.466.964)
Limburgplein 1, 3500 Hasselt
Algemeen directeur: Koen Deconinck

OCMW Hasselt (0212.216.402)
Limburgplein 1A, 3500 Hasselt
Financieel directeur: Rudi Roosen

Inhoudstabel:: HAS: Hasselt Heeft Het

Hasselt Heeft Het

Van 01/01/2020 tot 31/12/2025

	2020	2021	2022	2023	2024	2025
Exploitatie						
Uitgaven	165.719.152	194.586.066	195.437.317	194.106.012	196.337.826	196.814.915
Ontvangsten	200.144.111	205.660.585	205.301.129	208.202.842	213.956.639	216.485.713
Saldo	34.424.959	11.074.520	9.863.812	14.096.830	17.618.813	19.670.798
Investerings						
Uitgaven	28.338.580	70.953.981	43.227.539	32.519.314	16.564.606	12.231.101
Ontvangsten	6.120.926	31.005.357	22.347.327	12.299.462	8.393.462	10.901.462
Saldo	-22.217.654	-39.948.624	-20.880.212	-20.219.852	-8.171.144	-1.329.639
Financiering						
Uitgaven	9.957.517	18.847.000	9.919.199	23.844.666	14.741.343	24.184.275
Ontvangsten	4.012.575	17.174.271	18.203.184	29.431.027	4.143.598	8.595.206
Saldo	-5.944.942	-1.672.730	8.283.984	5.586.361	-10.597.745	-15.589.069

Beleidsdoelstelling: BD000001: Aangename stad: veilig en proper

SD1: Aangename stad: veilig en proper

Van 01/01/2020 tot 31/12/2025

	2020	2021	2022	2023	2024	2025
Exploitatie						
Uitgaven	3.597.287	7.144.285	2.598.350	638.954	564.772	568.954
Ontvangsten	2.572.345	6.281.294	1.336.688	7.500	7.500	7.500
Saldo	-1.024.941	-862.991	-1.261.662	-631.454	-557.272	-561.454
Investerings						
Uitgaven	8.933.513	4.278.477	3.919.891	2.344.226	1.365.393	337.560
Ontvangsten	61.716	8.425.268	10.802.470	5.505.000	422.000	6.870.000
Saldo	-8.871.797	4.146.791	6.882.579	3.160.774	-943.393	6.532.440
Financiering						

Actieplan: AP000001: Preventie

1.1.1. Preventie

Van 01/01/2020 tot 31/12/2025

	2020	2021	2022	2023	2024	2025
Exploitatie						
Uitgaven	0	12.000	0	0	0	0
Ontvangsten	0	35.000	0	0	0	0
Saldo	0	23.000	0	0	0	0
Investerings						
Financiering						

Actie: AC000481: Vereenzaming opsporen met behulp van onze gemeenschapswachten

Beleidsbudget Vereenzaming opsporen met behulp van onze gemeenschapswachten

Van 01/01/2020 tot 31/12/2025

	2020	2021	2022	2023	2024	2025
Exploitatie						
Uitgaven	0	10.000	0	0	0	0
Ontvangsten	0	0	0	0	0	0
Saldo	0	-10.000	0	0	0	0
Investerings						
Financiering						

Actie: AC000539: Opmaak en uitvoering reglement met specifieke aandacht voor imago-verlagende organisaties en sites

Beleidsbudget Opmaak en uitvoering reglement met specifieke aandacht voor imago-verlagende organisaties en sites

Van 01/01/2020 tot 31/12/2025

	2020	2021	2022	2023	2024	2025
Exploitatie						
Uitgaven	0	2.000	0	0	0	0
Ontvangsten	0	0	0	0	0	0
Saldo	0	-2.000	0	0	0	0
Investerings						
Financiering						

Actie: AC000677: Subsidie testlab Efro-project social norm approach voor 50 plus en jongeren

Beleidsbudget Subsidie testlab Efro-project social norm approach voor 50 plus en jongeren

Van 01/01/2020 tot 31/12/2025

	2020	2021	2022	2023	2024	2025
Exploitatie						
Uitgaven	0	0	0	0	0	0
Ontvangsten	0	35.000	0	0	0	0
Saldo	0	35.000	0	0	0	0
Investerings						
Financiering						

Actieplan: AP000002: Nazorg

1.1.2. Nazorg

Van 01/01/2020 tot 31/12/2025

Actie: AC000686: Nazorg

Beleidsbudget Nazorg

Van 01/01/2020 tot 31/12/2025

Actieplan: AP000003: Handhaving

1.1.3. Handhaving

Van 01/01/2020 tot 31/12/2025

	2020	2021	2022	2023	2024	2025
Exploitatie						
Uitgaven	20	14.964	0	0	0	0
Ontvangsten	0	0	0	0	0	0
Saldo	-20	-14.964	0	0	0	0
Investerings						
Financiering						

Actie: AC000556: Onderzoek uitbreiding VOLTHA

Beleidsbudget Onderzoek uitbreiding VOLTHA

Van 01/01/2020 tot 31/12/2025

	2020	2021	2022	2023	2024	2025
Exploitatie						
Uitgaven	20	14.964	0	0	0	0
Ontvangsten	0	0	0	0	0	0
Saldo	-20	-14.964	0	0	0	0
Investerings						
Financiering						

Actieplan: AP000004: Noodplanning

1.1.4. Noodplanning

Van 01/01/2020 tot 31/12/2025

	2020	2021	2022	2023	2024	2025
Exploitatie						
Uitgaven	2.669.384	6.470.124	1.921.550	47.000	32.818	27.000
Ontvangsten	2.572.345	5.584.943	1.329.188	0	0	0
Saldo	-97.039	-885.182	-592.362	-47.000	-32.818	-27.000
Investerings						
Uitgaven	23.739	0	0	0	0	0
Ontvangsten	0	0	0	0	0	0
Saldo	-23.739	0	0	0	0	0
Financiering						

Actie: AC000313: ICT - Infrastructuur: Noodplanning en crisisbeheer

Beleidsbudget ICT - Infrastructuur: Noodplanning en crisisbeheer

Van 01/01/2020 tot 31/12/2025

Actie: AC000718: Maatregelen Coronavirus

Beleidsbudget Maatregelen Coronavirus

Van 01/01/2020 tot 31/12/2025

	2020	2021	2022	2023	2024	2025
Exploitatie						
Uitgaven	2.613.600	2.269.693	475.950	47.000	32.818	27.000
Ontvangsten	2.522.758	611.650	17.788	0	0	0
Saldo	-90.842	-1.658.043	-458.162	-47.000	-32.818	-27.000
Investerings						
Uitgaven	23.401	0	0	0	0	0
Ontvangsten	0	0	0	0	0	0
Saldo	-23.401	0	0	0	0	0
Financiering						

Actie: AC000720: Schakelzorgcentrum

Beleidsbudget Schakelzorgcentrum

Van 01/01/2020 tot 31/12/2025

	2020	2021	2022	2023	2024	2025
Exploitatie						
Uitgaven	47.891	0	0	0	0	0
Ontvangsten	49.587	0	0	0	0	0
Saldo	1.697	0	0	0	0	0
Investerings						
Uitgaven	337	0	0	0	0	0
Ontvangsten	0	0	0	0	0	0
Saldo	-337	0	0	0	0	0
Financiering						

Actie: AC000759: Ondersteuning Huisartsenwachtpost

Beleidsbudget Ondersteuning Huisartsenwachtpost

Van 01/01/2020 tot 31/12/2025

	2020	2021	2022	2023	2024	2025
Exploitatie						
Uitgaven	7.893	0	0	0	0	0
Ontvangsten	0	0	0	0	0	0
Saldo	-7.893	0	0	0	0	0
Investerings						
Financiering						

Actie: AC000768: Vaccinatiecentrum

Beleidsbudget Vaccinatiecentrum

Van 01/01/2021 tot 31/12/2025

	2020	2021	2022	2023	2024	2025
Exploitatie						
Uitgaven	0	4.200.431	1.445.600	0	0	0
Ontvangsten	0	4.973.293	1.311.400	0	0	0
Saldo	0	772.862	-134.200	0	0	0
Investerings						
Financiering						

Actieplan: AP000005: Veiligheidstoets transversaal

1.2.1. Veiligheidstoets transversaal

Van 01/01/2020 tot 31/12/2025

	2020	2021	2022	2023	2024	2025
Exploitatie						
Uitgaven	284	1.000	13.500	8.500	8.500	8.500
Ontvangsten	0	0	7.500	7.500	7.500	7.500
Saldo	-284	-1.000	-6.000	-1.000	-1.000	-1.000
Investerings						
Uitgaven	0	108.967	0	0	0	0
Ontvangsten	0	0	0	0	0	0
Saldo	0	-108.967	0	0	0	0
Financiering						

Actie: AC000559: Bestuurlijke handhaving

Beleidsbudget Bestuurlijke handhaving

Van 01/01/2020 tot 31/12/2025

	2020	2021	2022	2023	2024	2025
Exploitatie						
Uitgaven	284	1.000	13.500	8.500	8.500	8.500
Ontvangsten	0	0	7.500	7.500	7.500	7.500
Saldo	-284	-1.000	-6.000	-1.000	-1.000	-1.000
Investerings						
Financiering						

Actie: AC000745: Uitvoeren actieplan CW naar aanleiding van audit

Beleidsbudget Uitvoeren actieplan CW naar aanleiding van audit

Van 01/01/2020 tot 31/12/2025

	2020	2021	2022	2023	2024	2025
Exploitatie						
Investerings						
Uitgaven	0	108.967	0	0	0	0
Ontvangsten	0	0	0	0	0	0
Saldo	0	-108.967	0	0	0	0
Financiering						

Actieplan: AP000006: Slimme en innovatieve toepassingen

1.2.2. Slimme en innovatieve toepassingen

Van 01/01/2020 tot 31/12/2025

	2020	2021	2022	2023	2024	2025
Exploitatie						
Uitgaven	3.364	13.030	15.000	15.000	15.000	15.000
Ontvangsten	0	0	0	0	0	0
Saldo	-3.364	-13.030	-15.000	-15.000	-15.000	-15.000
Investerings						
Financiering						

Actie: AC000549: Buurtinformatienetwerken

Beleidsbudget Buurtinformatienetwerken

Van 01/01/2020 tot 31/12/2025

	2020	2021	2022	2023	2024	2025
Exploitatie						
Uitgaven	3.364	13.030	15.000	15.000	15.000	15.000
Ontvangsten	0	0	0	0	0	0
Saldo	-3.364	-13.030	-15.000	-15.000	-15.000	-15.000
Investerings						
Financiering						

Actieplan: AP000007: Samenwerking met alle actoren

1.2.3. Samenwerking met alle actoren

Van 01/01/2020 tot 31/12/2025

	2020	2021	2022	2023	2024	2025
Exploitatie						
Uitgaven	133	2.400	5.000	5.000	5.000	5.000
Ontvangsten	0	0	0	0	0	0
Saldo	-133	-2.400	-5.000	-5.000	-5.000	-5.000
Investerings						
Uitgaven	2.644	12.600	0	0	0	0
Ontvangsten	0	0	0	0	0	0
Saldo	-2.644	-12.600	0	0	0	0
Financiering						

Actie: AC000309: Studie business case van stadsverbinders

Beleidsbudget Studie business case van stadsverbinders

Van 01/01/2020 tot 31/12/2025

	2020	2021	2022	2023	2024	2025
Exploitatie						
Investerings						
Uitgaven	0	10.000	0	0	0	0
Ontvangsten	0	0	0	0	0	0
Saldo	0	-10.000	0	0	0	0
Financiering						

Actie: AC000557: Inrichting gemeentelijke crisiscentrum

Beleidsbudget Inrichting gemeentelijke crisiscentrum

Van 01/01/2020 tot 31/12/2025

	2020	2021	2022	2023	2024	2025
Exploitatie						
Uitgaven	133	2.400	5.000	5.000	5.000	5.000
Ontvangsten	0	0	0	0	0	0
Saldo	-133	-2.400	-5.000	-5.000	-5.000	-5.000
Investerings						
Uitgaven	2.644	2.600	0	0	0	0
Ontvangsten	0	0	0	0	0	0
Saldo	-2.644	-2.600	0	0	0	0
Financiering						

Actieplan: AP000008: Nultolerantie voor zwerfvuil

1.3.1. Nultolerantie voor zwerfvuil

Van 01/01/2020 tot 31/12/2025

	2020	2021	2022	2023	2024	2025
Exploitatie						
Uitgaven	115.314	391.280	420.000	430.454	435.454	445.454
Ontvangsten	0	0	0	0	0	0
Saldo	-115.314	-391.280	-420.000	-430.454	-435.454	-445.454
Investerings						
Uitgaven	483.257	391.531	12.874	0	0	0
Ontvangsten	0	0	0	0	0	0
Saldo	-483.257	-391.531	-12.874	0	0	0
Financiering						

Actie: AC000155: ICT - Cameraplan

Beleidsbudget - Cameraplan

Van 01/01/2020 tot 31/12/2025

	2020	2021	2022	2023	2024	2025
Exploitatie						
Uitgaven	76.874	173.000	170.000	180.454	185.454	195.454
Ontvangsten	0	0	0	0	0	0
Saldo	-76.874	-173.000	-170.000	-180.454	-185.454	-195.454
Investerings						
Uitgaven	474.600	384.431	0	0	0	0
Ontvangsten	0	0	0	0	0	0
Saldo	-474.600	-384.431	0	0	0	0
Financiering						

Actie: AC000265: Actieplan uitbreiding van de afvalbarrières op de waterwegen

Beleidsbudget Actieplan uitbreiding van de afvalbarrières op de waterwegen

Van 01/01/2020 tot 31/12/2025

	2020	2021	2022	2023	2024	2025
Exploitatie						
Investerings						
Uitgaven	0	5.000	12.874	0	0	0
Ontvangsten	0	0	0	0	0	0
Saldo	0	-5.000	-12.874	0	0	0
Financiering						

Actie: AC000281: Oprichting interventieteam

Beleidsbudget Oprichting interventieteam

Van 01/01/2020 tot 31/12/2025

Actie: AC000436: Stad Hasselt ontvangt label van properste stad tijdens de huidige legislatuur

Beleidsbudget Stad Hasselt ontvangt label van properste stad tijdens de huidige legislatuur

Van 01/01/2020 tot 31/12/2025

	2020	2021	2022	2023	2024	2025
Exploitatie						
Uitgaven	38.440	218.280	250.000	250.000	250.000	250.000
Ontvangsten	0	0	0	0	0	0
Saldo	-38.440	-218.280	-250.000	-250.000	-250.000	-250.000
Investerings						
Uitgaven	8.658	2.100	0	0	0	0
Ontvangsten	0	0	0	0	0	0
Saldo	-8.658	-2.100	0	0	0	0
Financiering						

Actieplan: AP000009: Hasselt zet actief in op afvalvermindering zodat we zero waste zijn tegen 2050

1.3.2. Hasselt zet actief in op afvalvermindering zodat we zero waste zijn tegen 2050

Van 01/01/2020 tot 31/12/2025

	2020	2021	2022	2023	2024	2025
Exploitatie						
Uitgaven	38.037	10.078	8.000	8.000	8.000	8.000
Ontvangsten	0	0	0	0	0	0
Saldo	-38.037	-10.078	-8.000	-8.000	-8.000	-8.000
Investerings						
Financiering						

Actie: AC000419: Volume huishoudelijk afval verminderen (minimum gelijke hoogte van de centrumsteden in 2025)

Beleidsbudget Het volume huishoudelijk afval (particulier en horeca) verminderen om minimum op gelijke hoogte komen van de centrumsteden in 2025

Van 01/01/2020 tot 31/12/2025

	2020	2021	2022	2023	2024	2025
Exploitatie						
Uitgaven	18.162	2.078	0	0	0	0
Ontvangsten	0	0	0	0	0	0
Saldo	-18.162	-2.078	0	0	0	0
Investerings						
Financiering						

Actie: AC000424: Maatregelen ikv klimaatverandering en zero waste

Beleidsbudget Maatregelen ikv klimaatverandering en zero waste

Van 01/01/2020 tot 31/12/2025

	2020	2021	2022	2023	2024	2025
Exploitatie						
Uitgaven	28	0	0	0	0	0
Ontvangsten	0	0	0	0	0	0
Saldo	-28	0	0	0	0	0
Investerings						
Financiering						

Actie: AC000525: Plasticvrije en afvalarme marktwerking

Beleidsbudget Plasticvrije en afvalarme marktwerking

Van 01/01/2020 tot 31/12/2025

	2020	2021	2022	2023	2024	2025
Exploitatie						
Uitgaven	250	5.000	5.000	5.000	5.000	5.000
Ontvangsten	0	0	0	0	0	0
Saldo	-250	-5.000	-5.000	-5.000	-5.000	-5.000
Investerings						
Financiering						

Actie: AC000528: Plasticvrije marktwerking

Beleidsbudget Plasticvrije marktwerking

Van 01/01/2020 tot 31/12/2025

	2020	2021	2022	2023	2024	2025
Exploitatie						
Uitgaven	19.596	3.000	3.000	3.000	3.000	3.000
Ontvangsten	0	0	0	0	0	0
Saldo	-19.596	-3.000	-3.000	-3.000	-3.000	-3.000
Investerings						
Financiering						

Actieplan: AP000010: Hasselt hanteert een afvalsorteerbeleid met bijzondere aandacht voor binnenstad en evenementen

1.3.3. Hasselt hanteert een afvalsorteerbeleid met bijzondere aandacht voor binnenstad en evenementen

Van 01/01/2020 tot 31/12/2025

	2020	2021	2022	2023	2024	2025
Exploitatie						
Uitgaven	0	22.500	10.300	0	0	0
Ontvangsten	0	0	0	0	0	0
Saldo	0	-22.500	-10.300	0	0	0
Investerings						
Uitgaven	48.706	787.137	0	0	0	0
Ontvangsten	0	0	0	0	0	0
Saldo	-48.706	-787.137	0	0	0	0
Financiering						

Actie: AC000178: Aanpassingswerken CW in het kader van vigerende wetgeving

Beleidsbudget Aanpassingswerken CW in het kader van vigerende wetgeving

Van 01/01/2020 tot 31/12/2025

	2020	2021	2022	2023	2024	2025
Exploitatie						
Investerings						
Uitgaven	16.066	687.406	0	0	0	0
Ontvangsten	0	0	0	0	0	0
Saldo	-16.066	-687.406	0	0	0	0
Financiering						

Actie: AC000179: Haalbaarheidsstudie en benchmarking m.b.t. gescheiden afvalbakken en persafvalbakken

Beleidsbudget Haalbaarheidsstudie en benchmarking m.b.t. gescheiden afvalbakken en persafvalbakken

Van 01/01/2020 tot 31/12/2025

	2020	2021	2022	2023	2024	2025
Exploitatie						
Uitgaven	0	22.500	10.300	0	0	0
Ontvangsten	0	0	0	0	0	0
Saldo	0	-22.500	-10.300	0	0	0
Investerings						
Uitgaven	19.742	8.122	0	0	0	0
Ontvangsten	0	0	0	0	0	0
Saldo	-19.742	-8.122	0	0	0	0
Financiering						

Actie: AC000180: Haalbaarheidsstudie m.b.t. ondergrondse afvalcontainers

Beleidsbudget Haalbaarheidsstudie en aankopen m.b.t. ondergrondse afvalcontainers

Van 01/01/2020 tot 31/12/2025

	2020	2021	2022	2023	2024	2025
Exploitatie						
Investerings						
Uitgaven	12.899	91.609	0	0	0	0
Ontvangsten	0	0	0	0	0	0
Saldo	-12.899	-91.609	0	0	0	0
Financiering						

Actieplan: AP000011: Efficiënt groenonderhoud

1.4.1. Efficiënt groenonderhoud

Van 01/01/2020 tot 31/12/2025

Actie: AC000687: Efficiënt groenonderhoud 2020-2025

Beleidsbudget Efficiënt groenonderhoud 2020-2025

Van 01/01/2020 tot 31/12/2025

Actieplan: AP000012: Snelle en transparante opvolging van kleine herstellingen

1.4.2. Snelle en transparante opvolging van kleine herstellingen

Van 01/01/2020 tot 31/12/2025

	2020	2021	2022	2023	2024	2025
Exploitatie						
Uitgaven	43.007	24.410	37.500	17.500	17.500	17.500
Ontvangsten	0	0	0	0	0	0
Saldo	-43.007	-24.410	-37.500	-17.500	-17.500	-17.500
Investerings						
Uitgaven	1.262.518	1.816.728	187.272	0	0	0
Ontvangsten	0	0	0	0	0	0
Saldo	-1.262.518	-1.816.728	-187.272	0	0	0
Financiering						

Actie: AC000127: Structureel onderhoud van asfaltverhardingen

Beleidsbudget Structureel onderhoud van asfaltverhardingen

Van 01/01/2020 tot 31/12/2025

	2020	2021	2022	2023	2024	2025
Exploitatie						
Investerings						
Uitgaven	1.113.768	1.369.352	0	0	0	0
Ontvangsten	0	0	0	0	0	0
Saldo	-1.113.768	-1.369.352	0	0	0	0
Financiering						

Actie: AC000266: ICT - Transparanter patrimoniumonderhoud

Beleidsbudget ICT - Transparanter patrimoniumonderhoud

Van 01/01/2020 tot 31/12/2025

	2020	2021	2022	2023	2024	2025
Exploitatie						
Uitgaven	0	0	7.500	7.500	7.500	7.500
Ontvangsten	0	0	0	0	0	0
Saldo	0	0	-7.500	-7.500	-7.500	-7.500
Investerings						
Uitgaven	0	50.000	0	0	0	0
Ontvangsten	0	0	0	0	0	0
Saldo	0	-50.000	0	0	0	0
Financiering						

Actie: AC000318: Staat van het privaat patrimonium op peil houden

Beleidsbudget Staat van het privaat patrimonium op peil houden

Van 01/01/2020 tot 31/12/2025

	2020	2021	2022	2023	2024	2025
Exploitatie						
Uitgaven	13.379	0	0	0	0	0
Ontvangsten	0	0	0	0	0	0
Saldo	-13.379	0	0	0	0	0
Investerings						
Uitgaven	148.751	397.376	187.272	0	0	0
Ontvangsten	0	0	0	0	0	0
Saldo	-148.751	-397.376	-187.272	0	0	0
Financiering						

Actie: AC000420: Vervanging straatnaamborden

Beleidsbudget Vervanging straatnaamborden

Van 01/01/2020 tot 31/12/2025

	2020	2021	2022	2023	2024	2025
Exploitatie						
Uitgaven	29.628	24.410	30.000	10.000	10.000	10.000
Ontvangsten	0	0	0	0	0	0
Saldo	-29.628	-24.410	-30.000	-10.000	-10.000	-10.000
Investerings						
Financiering						

Actieplan: AP000013: Actief patrimoniumbeheer (afstootbeleid, eenduidige regelgeving, gedeeld gebruik)

1.4.3. Actief patrimoniumbeheer (afstootbeleid, eenduidige regelgeving, gedeeld gebruik)

Van 01/01/2020 tot 31/12/2025

	2020	2021	2022	2023	2024	2025
Exploitatie						
Uitgaven	680.287	47.500	42.500	42.500	42.500	42.500
Ontvangsten	0	661.351	0	0	0	0
Saldo	-680.287	613.851	-42.500	-42.500	-42.500	-42.500
Investerings						
Uitgaven	7.109.112	1.161.515	0	0	0	0
Ontvangsten	61.716	8.425.268	0	0	0	0
Saldo	-7.047.396	7.263.753	0	0	0	0
Financiering						

Actie: AC000154: Stadhuis Groenplein

Beleidsbudget Stadhuis Groenplein

Van 01/01/2020 tot 31/12/2025

	2020	2021	2022	2023	2024	2025
Exploitatie						
Investerings						
Uitgaven	0	79.804	0	0	0	0
Ontvangsten	0	0	0	0	0	0
Saldo	0	-79.804	0	0	0	0
Financiering						

Actie: AC000170: Investeringswerken crematorium

Beleidsbudget Investeringswerken crematorium

Van 01/01/2020 tot 31/12/2025

	2020	2021	2022	2023	2024	2025
Exploitatie						
Uitgaven	661.351	5.000	0	0	0	0
Ontvangsten	0	661.351	0	0	0	0
Saldo	-661.351	656.351	0	0	0	0
Investerings						
Uitgaven	7.043.268	747.411	0	0	0	0
Ontvangsten	0	8.425.268	0	0	0	0
Saldo	-7.043.268	7.677.857	0	0	0	0
Financiering						

Actie: AC000188: Materieel (vervanging en vergroening) CU

Beleidsbudget Materieel (vervanging en vergroening) CU

Van 01/01/2020 tot 31/12/2025

	2020	2021	2022	2023	2024	2025
Exploitatie						
Uitgaven	13.883	42.500	42.500	42.500	42.500	42.500
Ontvangsten	0	0	0	0	0	0
Saldo	-13.883	-42.500	-42.500	-42.500	-42.500	-42.500
Investerings						
Uitgaven	56.988	80.601	0	0	0	0
Ontvangsten	61.716	0	0	0	0	0
Saldo	4.728	-80.601	0	0	0	0
Financiering						

Actie: AC000202: Restauratie Beiaardtoren

Beleidsbudget Restauratie Beiaardtoren

Van 01/01/2020 tot 31/12/2025

	2020	2021	2022	2023	2024	2025
Exploitatie						
Investerings						
Uitgaven	0	40.000	0	0	0	0
Ontvangsten	0	0	0	0	0	0
Saldo	0	-40.000	0	0	0	0
Financiering						

Actie: AC000323: Verkoop patrimonium ifv kwalitatieve stedelijke ontwikkeling

Beleidsbudget Verkoop patrimonium ifv kwalitatieve stedelijke ontwikkeling

Van 01/01/2020 tot 31/12/2025

Actie: AC000421: Onderhoud en aanpassingswerken stadspatrimonium

Beleidsbudget Onderhoud en aanpassingswerken stadspatrimonium

Van 01/01/2020 tot 31/12/2025

	2020	2021	2022	2023	2024	2025
Exploitatie						
Uitgaven	5.053	0	0	0	0	0
Ontvangsten	0	0	0	0	0	0
Saldo	-5.053	0	0	0	0	0
Investerings						
Financiering						

Actie: AC000728: Tussenkost in restauratiepremies historische gebouwen (beslissing)

Beleidsbudget tussenkost in restauratiepremies historische gebouwen (beslissing)

Van 01/01/2020 tot 31/12/2025

	2020	2021	2022	2023	2024	2025
Exploitatie						
Investerings						
Uitgaven	8.856	213.699	0	0	0	0
Ontvangsten	0	0	0	0	0	0
Saldo	-8.856	-213.699	0	0	0	0
Financiering						

Actieplan: AP000014: Bestrijding straatvervuiling zoals overtollige containers, borden,...

1.5.1. Bestrijding straatvervuiling zoals overtollige containers, borden,...

Van 01/01/2020 tot 31/12/2025

	2020	2021	2022	2023	2024	2025
Exploitatie						
Uitgaven	5.590	40.000	0	0	0	0
Ontvangsten	0	0	0	0	0	0
Saldo	-5.590	-40.000	0	0	0	0
Investerings						
Uitgaven	3.536	0	0	0	0	0
Ontvangsten	0	0	0	0	0	0
Saldo	-3.536	0	0	0	0	0
Financiering						

Actie: AC000174: Vervangingsinvesteringen straatmeubilair ikv afvalbeleid

Beleidsbudget Vervangingsinvesteringen straatmeubilair ikv afvalbeleid

Van 01/01/2020 tot 31/12/2025

	2020	2021	2022	2023	2024	2025
Exploitatie						
Investerings						
Uitgaven	3.536	0	0	0	0	0
Ontvangsten	0	0	0	0	0	0
Saldo	-3.536	0	0	0	0	0
Financiering						

Actie: AC000427: Opmaak beeldkwaliteitsplan openbaar domein

Beleidsbudget Opmaak beeldkwaliteitsplan openbaar domein

Van 01/01/2020 tot 31/12/2025

	2020	2021	2022	2023	2024	2025
Exploitatie						
Uitgaven	5.590	40.000	0	0	0	0
Ontvangsten	0	0	0	0	0	0
Saldo	-5.590	-40.000	0	0	0	0
Investerings						
Financiering						

Actieplan: AP000015: Uniforme en duidelijke signalisatie

1.5.2. Uniforme en duidelijke signalisatie

Van 01/01/2020 tot 31/12/2025

	2020	2021	2022	2023	2024	2025
Exploitatie						
Uitgaven	41.867	95.000	125.000	65.000	0	0
Ontvangsten	0	0	0	0	0	0
Saldo	-41.867	-95.000	-125.000	-65.000	0	0
Investerings						
Financiering						

Actie: AC000425: Werken naar een kwaliteitsvol en veilig openbaar domein waarbij de mens centraal staat

Beleidsbudget Werken naar een kwaliteitsvol en veilig openbaar domein waarbij de mens centraal staat

Van 01/01/2020 tot 31/12/2025

	2020	2021	2022	2023	2024	2025
Exploitatie						
Uitgaven	0	11.000	20.000	0	0	0
Ontvangsten	0	0	0	0	0	0
Saldo	0	-11.000	-20.000	0	0	0
Investerings						
Financiering						

Actie: AC000665: Bereikbaarheidsplannen (buiten de grote ring)

Beleidsbudget Bereikbaarheidsplannen (buiten de grote ring)

Van 01/01/2020 tot 31/12/2025

	2020	2021	2022	2023	2024	2025
Exploitatie						
Uitgaven	41.867	84.000	105.000	65.000	0	0
Ontvangsten	0	0	0	0	0	0
Saldo	-41.867	-84.000	-105.000	-65.000	0	0
Investerings						
Financiering						

Actieplan: AP000113: Investeren in Geïntegreerde veiligheid

Investeren in Geïntegreerde veiligheid

Van 01/01/2021 tot 31/12/2025

	2020	2021	2022	2023	2024	2025
Exploitatie						
Investerings						
Uitgaven	0	0	328.763	0	0	0
Ontvangsten	0	0	0	0	0	0
Saldo	0	0	-328.763	0	0	0
Financiering						

Actie: AC000787: Investeren in Geïntegreerde veiligheid

Investeren in Geïntegreerde veiligheid

Van 01/01/2021 tot 31/12/2025

	2020	2021	2022	2023	2024	2025
Exploitatie						
Investerings						
Uitgaven	0	0	328.763	0	0	0
Ontvangsten	0	0	0	0	0	0
Saldo	0	0	-328.763	0	0	0
Financiering						

Actieplan: AP000114: Investeren in Afvalvrije stad

Investeren in Afvalvrije stad

Van 01/01/2021 tot 31/12/2025

	2020	2021	2022	2023	2024	2025
Exploitatie						
Investerings						
Uitgaven	0	0	509.771	361.667	184.833	10.000
Ontvangsten	0	0	0	0	0	0
Saldo	0	0	-509.771	-361.667	-184.833	-10.000
Financiering						

Actie: AC000788: Investeren in Afvalvrije stad

Investeren in Afvalvrije stad

Van 01/01/2021 tot 31/12/2025

	2020	2021	2022	2023	2024	2025
Exploitatie						
Investerings						
Uitgaven	0	0	509.771	361.667	184.833	10.000
Ontvangsten	0	0	0	0	0	0
Saldo	0	0	-509.771	-361.667	-184.833	-10.000
Financiering						

Actieplan: AP000115: Investeren in Patrimoniumonderhoud

Investeren in Patrimoniumonderhoud

Van 01/01/2021 tot 31/12/2025

	2020	2021	2022	2023	2024	2025
Exploitatie						
Investerings						
Uitgaven	0	0	2.841.211	1.962.560	1.170.560	317.560
Ontvangsten	0	0	10.802.470	5.505.000	422.000	6.870.000
Saldo	0	0	7.961.259	3.542.440	-748.560	6.552.440
Financiering						

Actie: AC000789: Investeren in Patrimoniumonderhoud

Investeren in Patrimoniumonderhoud

Van 01/01/2021 tot 31/12/2025

	2020	2021	2022	2023	2024	2025
Exploitatie						
Investerings						
Uitgaven	0	0	2.841.211	1.962.560	1.170.560	317.560
Ontvangsten	0	0	10.802.470	5.505.000	422.000	6.870.000
Saldo	0	0	7.961.259	3.542.440	-748.560	6.552.440
Financiering						

Actieplan: AP000116: Investeren in Beeldkwaliteit van de stad

Investeren in Beeldkwaliteit van de stad

Van 01/01/2021 tot 31/12/2025

	2020	2021	2022	2023	2024	2025
Exploitatie						
Investerings						
Uitgaven	0	0	40.000	20.000	10.000	10.000
Ontvangsten	0	0	0	0	0	0
Saldo	0	0	-40.000	-20.000	-10.000	-10.000
Financiering						

Actie: AC000790: Investeren in Beeldkwaliteit van de stad

Investeren in Beeldkwaliteit van de stad

Van 01/01/2021 tot 31/12/2025

	2020	2021	2022	2023	2024	2025
Exploitatie						
Investeringen						
Uitgaven	0	0	40.000	20.000	10.000	10.000
Ontvangsten	0	0	0	0	0	0
Saldo	0	0	-40.000	-20.000	-10.000	-10.000
Financiering						

Beleidsdoelstelling: BD00002: Ruimte voor Hasselt

SD2: Ruimte voor Hasselt

Van 01/01/2020 tot 31/12/2025

	2020	2021	2022	2023	2024	2025
Exploitatie						
Uitgaven	1.824.636	2.582.461	2.235.835	2.212.686	2.193.808	1.574.953
Ontvangsten	984.823	1.712.767	2.412.500	1.635.000	2.412.500	1.100.000
Saldo	-839.813	-869.695	176.665	-577.686	218.692	-474.953
Investeringen						
Uitgaven	4.334.566	37.104.380	16.558.214	19.420.048	9.429.146	5.979.146
Ontvangsten	87.860	8.763.445	6.588.257	4.935.000	4.560.000	1.560.000
Saldo	-4.246.706	-28.340.935	-9.969.957	-14.485.048	-4.869.146	-4.419.146
Financiering						
Uitgaven	0	4.600.000	365.000	373.000	380.000	388.000
Ontvangsten	0	5.200.000	1.000.000	300.000	0	0
Saldo	0	600.000	635.000	-73.000	-380.000	-388.000

Actieplan: AP000016: Opmaken bereikbaarheidsplan

2.1.1. Opmaken bereikbaarheidsplan

Van 01/01/2020 tot 31/12/2025

	2020	2021	2022	2023	2024	2025
Exploitatie						
Uitgaven	0	147.247	135.703	135.703	90.703	90.703
Ontvangsten	0	0	0	0	0	0
Saldo	0	-147.247	-135.703	-135.703	-90.703	-90.703
Investeringen						
Uitgaven	415.309	580.958	0	0	0	0
Ontvangsten	0	0	0	0	0	0
Saldo	-415.309	-580.958	0	0	0	0
Financiering						

Actie: AC000161: Infrastructurele implementatie van bereikbaarheidsplannen

Beleidsbudget Infrastructurele implementatie van bereikbaarheidsplannen

Van 01/01/2020 tot 31/12/2025

	2020	2021	2022	2023	2024	2025
Exploitatie						
Uitgaven	0	18.438	7.500	7.500	7.500	0
Ontvangsten	0	0	0	0	0	0
Saldo	0	-18.438	-7.500	-7.500	-7.500	0
Investeringen						
Uitgaven	12.545	153.382	0	0	0	0
Ontvangsten	0	0	0	0	0	0
Saldo	-12.545	-153.382	0	0	0	0
Financiering						

Actie: AC000172: Verrijking van het dynamisch verkeersmanagementsysteem ivf een sturende verkeersdoorstroming

Beleidsbudget Verrijking van het dynamisch verkeersmanagementsysteem ivf een sturende verkeersdoorstroming
Van 01/01/2020 tot 31/12/2025

	2020	2021	2022	2023	2024	2025
Exploitatie						
Uitgaven	0	126.809	128.203	128.203	83.203	90.703
Ontvangsten	0	0	0	0	0	0
Saldo	0	-126.809	-128.203	-128.203	-83.203	-90.703
Investerings						
Uitgaven	355.573	306.576	0	0	0	0
Ontvangsten	0	0	0	0	0	0
Saldo	-355.573	-306.576	0	0	0	0
Financiering						

Actie: AC000211: Inventarisatie en uitbouw netwerk trage wegen

Beleidsbudget Inventarisatie en uitbouw netwerk trage wegen
Van 01/01/2020 tot 31/12/2025

	2020	2021	2022	2023	2024	2025
Exploitatie						
Investerings						
Uitgaven	47.190	121.000	0	0	0	0
Ontvangsten	0	0	0	0	0	0
Saldo	-47.190	-121.000	0	0	0	0
Financiering						

Actie: AC000666: Verkeersanalyse (tellussen, kruispunttellingen, fietstellingen, snelheidsmetingen)

Beleidsbudget Verkeersanalyse (tellussen, kruispunttellingen, fietstellingen, snelheidsmetingen)
Van 01/01/2020 tot 31/12/2025

	2020	2021	2022	2023	2024	2025
Exploitatie						
Uitgaven	0	2.000	0	0	0	0
Ontvangsten	0	0	0	0	0	0
Saldo	0	-2.000	0	0	0	0
Investerings						
Financiering						

Actie: AC000669: Opmaak mobiliteitsvisie voor de vervoersregio

Beleidsbudget Opmaak mobiliteitsvisie voor de vervoersregio
Van 01/01/2020 tot 31/12/2025

Actieplan: AP000017: Duurzame stedelijke distributie

2.1.2. Duurzame stedelijke distributie

Van 01/01/2020 tot 31/12/2025

Actie: AC000688: Duurzame stedelijke distributie 2020-2025

Beleidsbudget Duurzame stedelijke distributie 2020-2025
Van 01/01/2020 tot 31/12/2025

Actieplan: AP000018: Veilige schoolomgevingen

2.2.1. Veilige schoolomgevingen

Van 01/01/2020 tot 31/12/2025

	2020	2021	2022	2023	2024	2025
Exploitatie						
Uitgaven	2.392	5.000	45.000	0	0	0
Ontvangsten	0	0	0	0	0	0
Saldo	-2.392	-5.000	-45.000	0	0	0
Investerings						
Uitgaven	70.117	207.098	16.247	16.247	16.247	0
Ontvangsten	87.860	60.000	0	0	0	0
Saldo	17.743	-147.098	-16.247	-16.247	-16.247	0
Financiering						

Actie: AC000168: Veilige schoolomgevingen (Inv.)

Beleidsbudget Veilige schoolomgevingen (Inv.)

Van 01/01/2020 tot 31/12/2025

	2020	2021	2022	2023	2024	2025
Exploitatie						
Investerings						
Uitgaven	70.117	207.098	16.247	16.247	16.247	0
Ontvangsten	87.860	60.000	0	0	0	0
Saldo	17.743	-147.098	-16.247	-16.247	-16.247	0
Financiering						

Actie: AC000663: Veilige schoolomgevingen (Expl.)

Beleidsbudget Veilige schoolomgevingen (Expl.)

Van 01/01/2020 tot 31/12/2025

	2020	2021	2022	2023	2024	2025
Exploitatie						
Uitgaven	2.392	5.000	45.000	0	0	0
Ontvangsten	0	0	0	0	0	0
Saldo	-2.392	-5.000	-45.000	0	0	0
Investerings						
Financiering						

Actieplan: AP000019: Veilige fiets- en voetpaden

2.2.2. Veilige fiets- en voetpaden

Van 01/01/2020 tot 31/12/2025

	2020	2021	2022	2023	2024	2025
Exploitatie						
Uitgaven	0	0	7.000	7.000	14.000	14.000
Ontvangsten	0	0	0	0	0	0
Saldo	0	0	-7.000	-7.000	-14.000	-14.000
Investerings						
Uitgaven	498.685	848.126	132.323	0	0	0
Ontvangsten	0	0	0	0	0	0
Saldo	-498.685	-848.126	-132.323	0	0	0
Financiering						

Actie: AC000133: Structureel onderhoud en vervanging van voetpaden

Beleidsbudget Structureel onderhoud en vervanging van voetpaden

Van 01/01/2020 tot 31/12/2025

	2020	2021	2022	2023	2024	2025
Exploitatie						
Investerings						
Uitgaven	498.685	728.126	132.323	0	0	0
Ontvangsten	0	0	0	0	0	0
Saldo	-498.685	-728.126	-132.323	0	0	0
Financiering						

Actie: AC000212: Inbouw van waarschuwingssystemen aan elk kruispunt met dubbelrichtingsfietspaden

Beleidsbudget Inbouw van waarschuwingssystemen aan elk kruispunt met dubbelrichtingsfietspaden

Van 01/01/2020 tot 31/12/2025

Actie: AC000221: Hoogwaardige, veilige en kwalitatieve fietsenstallingen

Beleidsbudget Hoogwaardige, veilige en kwalitatieve fietsenstallingen

Van 01/01/2020 tot 31/12/2025

	2020	2021	2022	2023	2024	2025
Exploitatie						
Uitgaven	0	0	7.000	7.000	14.000	14.000
Ontvangsten	0	0	0	0	0	0
Saldo	0	0	-7.000	-7.000	-14.000	-14.000
Investerings						
Uitgaven	0	120.000	0	0	0	0
Ontvangsten	0	0	0	0	0	0
Saldo	0	-120.000	0	0	0	0
Financiering						

Actieplan: AP000020: Snelheidsplan/regime

2.2.3. Snelheidsplan/regime

Van 01/01/2020 tot 31/12/2025

	2020	2021	2022	2023	2024	2025
Exploitatie						
Investerings						
Uitgaven	17.356	319.800	95.025	95.025	95.025	0
Ontvangsten	0	0	0	0	0	0
Saldo	-17.356	-319.800	-95.025	-95.025	-95.025	0
Financiering						

Actie: AC000162: Infrastructurele implementatie van snelheidsbeleid

Beleidsbudget Infrastructurele implementatie van snelheidsbeleid

Van 01/01/2020 tot 31/12/2025

	2020	2021	2022	2023	2024	2025
Exploitatie						
Investerings						
Uitgaven	17.356	319.800	95.025	95.025	95.025	0
Ontvangsten	0	0	0	0	0	0
Saldo	-17.356	-319.800	-95.025	-95.025	-95.025	0
Financiering						

Actieplan: AP000021: P & R

2.3.1. P & R

Van 01/01/2020 tot 31/12/2025

	2020	2021	2022	2023	2024	2025
Exploitatie						
Uitgaven	393.912	675.194	855.000	913.000	902.000	351.000
Ontvangsten	38.433	500.000	900.000	900.000	900.000	900.000
Saldo	-355.479	-175.194	45.000	-13.000	-2.000	549.000
Investerings						
Uitgaven	0	897.840	0	0	0	0
Ontvangsten	0	0	0	0	0	0
Saldo	0	-897.840	0	0	0	0
Financiering						

Actie: AC000148: Heraanleg van de omgeving CCHA in kader van optimaal parkeren

Beleidsbudget Heraanleg van de omgeving CCHA in kader van optimaal parkeren

Van 01/01/2020 tot 31/12/2025

	2020	2021	2022	2023	2024	2025
Exploitatie						
Uitgaven	1.054	15.050	10.000	10.000	10.000	10.000
Ontvangsten	0	100.000	100.000	100.000	100.000	100.000
Saldo	-1.054	84.950	90.000	90.000	90.000	90.000
Investerings						
Uitgaven	0	500.000	0	0	0	0
Ontvangsten	0	0	0	0	0	0
Saldo	0	-500.000	0	0	0	0
Financiering						

Actie: AC000189: Organiseren van Park and ride

Beleidsbudget Organiseren van Park and ride

Van 01/01/2020 tot 31/12/2025

	2020	2021	2022	2023	2024	2025
Exploitatie						
Investerings						
Uitgaven	0	130.000	0	0	0	0
Ontvangsten	0	0	0	0	0	0
Saldo	0	-130.000	0	0	0	0
Financiering						

Actie: AC000210: Organiseren van Park and Ride

Beleidsbudget Organiseren van Park and Ride

Van 01/01/2020 tot 31/12/2025

	2020	2021	2022	2023	2024	2025
Exploitatie						
Investerings						
Uitgaven	0	70.000	0	0	0	0
Ontvangsten	0	0	0	0	0	0
Saldo	0	-70.000	0	0	0	0
Financiering						

Actie: AC000326: ICT - Mobiliteit: Parkeren/popup-palen/DVMS

Beleidsbudget ICT - Mobiliteit: Parkeren/popup-palen/DVMS

Van 01/01/2020 tot 31/12/2025

	2020	2021	2022	2023	2024	2025
Exploitatie						
Uitgaven	0	0	100.000	140.000	222.000	222.000
Ontvangsten	-45	400.000	800.000	800.000	800.000	800.000
Saldo	-45	400.000	700.000	660.000	578.000	578.000
Investerings						
Uitgaven	0	197.840	0	0	0	0
Ontvangsten	0	0	0	0	0	0
Saldo	0	-197.840	0	0	0	0
Financiering						

Actie: AC000659: Collectes en handhaving parkeerretributies

Beleidsbudget Collectes en handhaving parkeerretributies

Van 01/01/2020 tot 31/12/2025

	2020	2021	2022	2023	2024	2025
Exploitatie						
Uitgaven	383.957	575.000	575.000	575.000	575.000	24.000
Ontvangsten	38.478	0	0	0	0	0
Saldo	-345.479	-575.000	-575.000	-575.000	-575.000	-24.000
Investerings						
Financiering						

Actie: AC000660: Parkeerreglement

Beleidsbudget Parkeerreglement

Van 01/01/2020 tot 31/12/2025

	2020	2021	2022	2023	2024	2025
Exploitatie						
Uitgaven	0	45.000	30.000	65.000	65.000	65.000
Ontvangsten	0	0	0	0	0	0
Saldo	0	-45.000	-30.000	-65.000	-65.000	-65.000
Investerings						
Financiering						

Actie: AC000662: Organisatie van Park en Ride

Beleidsbudget Organisatie van Park en Ride

Van 01/01/2020 tot 31/12/2025

	2020	2021	2022	2023	2024	2025
Exploitatie						
Uitgaven	0	10.144	50.000	34.000	0	0
Ontvangsten	0	0	0	0	0	0
Saldo	0	-10.144	-50.000	-34.000	0	0
Investerings						
Financiering						

Actie: AC000670: Faciliteren van bewonersparkeren

Beleidsbudget Faciliteren van bewonersparkeren

Van 01/01/2020 tot 31/12/2025

	2020	2021	2022	2023	2024	2025
Exploitatie						
Uitgaven	0	0	60.000	59.000	0	0
Ontvangsten	0	0	0	0	0	0
Saldo	0	0	-60.000	-59.000	0	0
Investerings						
Financiering						

Actie: AC000671: Subsidie off-street parkeren voor bewoners in de binnenstad (reglement)

Beleidsbudget Subsidie off-street parkeren voor bewoners in de binnenstad (reglement)

Van 01/01/2020 tot 31/12/2025

	2020	2021	2022	2023	2024	2025
Exploitatie						
Uitgaven	8.900	30.000	30.000	30.000	30.000	30.000
Ontvangsten	0	0	0	0	0	0
Saldo	-8.900	-30.000	-30.000	-30.000	-30.000	-30.000
Investerings						
Financiering						

Actieplan: AP000022: Autoluw maken kernen

2.3.2. Autoluw maken kernen

Van 01/01/2020 tot 31/12/2025

	2020	2021	2022	2023	2024	2025
Exploitatie						
Uitgaven	45.195	176.300	96.300	50.000	50.000	0
Ontvangsten	0	0	0	0	0	0
Saldo	-45.195	-176.300	-96.300	-50.000	-50.000	0
Investerings						
Uitgaven	27.330	238.088	114.264	0	0	0
Ontvangsten	0	0	0	0	0	0
Saldo	-27.330	-238.088	-114.264	0	0	0
Financiering						

Actie: AC000167: Autoluwe binnenstad

Beleidsbudget Autoluwe binnenstad

Van 01/01/2020 tot 31/12/2025

	2020	2021	2022	2023	2024	2025
Exploitatie						
Investerings						
Uitgaven	27.330	238.088	114.264	0	0	0
Ontvangsten	0	0	0	0	0	0
Saldo	-27.330	-238.088	-114.264	0	0	0
Financiering						

Actie: AC000661: Bereikbaarheidsplannen (binnen de grote ring)

Beleidsbudget Bereikbaarheidsplannen (binnen de grote ring)

Van 01/01/2020 tot 31/12/2025

	2020	2021	2022	2023	2024	2025
Exploitatie						
Uitgaven	45.195	176.300	96.300	50.000	50.000	0
Ontvangsten	0	0	0	0	0	0
Saldo	-45.195	-176.300	-96.300	-50.000	-50.000	0
Investerings						
Financiering						

Actieplan: AP00023: Fietsboost

2.4.1. Fietsboost

Van 01/01/2020 tot 31/12/2025

	2020	2021	2022	2023	2024	2025
Exploitatie						
Uitgaven	2.817	0	7.500	0	0	0
Ontvangsten	0	0	0	0	0	0
Saldo	-2.817	0	-7.500	0	0	0
Investerings						
Uitgaven	1.429.151	3.346.847	102.257	210.405	0	0
Ontvangsten	0	26.475	0	0	0	0
Saldo	-1.429.151	-3.320.372	-102.257	-210.405	0	0
Financiering						

Actie: AC000122: (Her)aanleg van wegen en fietspaden

Beleidsbudget (Her)aanleg van wegen en fietspaden

Van 01/01/2020 tot 31/12/2025

	2020	2021	2022	2023	2024	2025
Exploitatie						
Uitgaven	0	0	7.500	0	0	0
Ontvangsten	0	0	0	0	0	0
Saldo	0	0	-7.500	0	0	0
Investerings						
Uitgaven	1.097.254	3.129.524	102.257	210.405	0	0
Ontvangsten	0	26.475	0	0	0	0
Saldo	-1.097.254	-3.103.049	-102.257	-210.405	0	0
Financiering						

Actie: AC000192: Analyse, evaluatie, implementatie en verdere ontwikkeling van het fietsbeleid (fietsactieplan)

Beleidsbudget Analyse, evaluatie, implementatie en verdere ontwikkeling van het fietsbeleid (fietsactieplan)

Van 01/01/2020 tot 31/12/2025

	2020	2021	2022	2023	2024	2025
Exploitatie						
Investerings						
Uitgaven	331.896	217.324	0	0	0	0
Ontvangsten	0	0	0	0	0	0
Saldo	-331.896	-217.324	0	0	0	0
Financiering						

Actie: AC000260: Fietsenstalling Hoge Vijf met oplaadinfrastructuur voor elektrische fietsen

Beleidsbudget Fietsenstalling Hoge Vijf met oplaadinfrastructuur voor elektrische fietsen

Van 01/01/2020 tot 31/12/2025

Actie: AC000325: Fietsautostrades: Subsidie diverse grondverwervingen

Beleidsbudget Fietsautostrades: Subsidie diverse grondverwervingen

Van 01/01/2020 tot 31/12/2025

Actie: AC000664: Publieke deelmobiliteit (fietsen en auto's)

Beleidsbudget Publieke deelmobiliteit (fietsen en auto's)

Van 01/01/2020 tot 31/12/2025

	2020	2021	2022	2023	2024	2025
Exploitatie						
Uitgaven	2.817	0	0	0	0	0
Ontvangsten	0	0	0	0	0	0
Saldo	-2.817	0	0	0	0	0
Investerings						
Financiering						

Actieplan: AP000024: Performant openbaar vervoer

2.4.2. Performant openbaar vervoer

Van 01/01/2020 tot 31/12/2025

	2020	2021	2022	2023	2024	2025
Exploitatie						
Uitgaven	1.011.241	1.103.700	703.700	700.000	700.000	700.000
Ontvangsten	0	0	0	0	0	0
Saldo	-1.011.241	-1.103.700	-703.700	-700.000	-700.000	-700.000
Investerings						
Financiering						

Actie: AC000672: Doelgroepgericht vervoersaanbod

Beleidsbudget Doelgroepgericht vervoersaanbod

Van 01/01/2020 tot 31/12/2025

	2020	2021	2022	2023	2024	2025
Exploitatie						
Uitgaven	1.011.241	1.103.700	703.700	700.000	700.000	700.000
Ontvangsten	0	0	0	0	0	0
Saldo	-1.011.241	-1.103.700	-703.700	-700.000	-700.000	-700.000
Investerings						
Financiering						

Actieplan: AP000025: Elektrische wagen promoten

2.4.4. Elektrische wagen promoten

Van 01/01/2020 tot 31/12/2025

	2020	2021	2022	2023	2024	2025
Exploitatie						
Investerings						
Uitgaven	302.814	1.676.776	490.339	0	0	0
Ontvangsten	0	0	0	0	0	0
Saldo	-302.814	-1.676.776	-490.339	0	0	0
Financiering						

Actie: AC000129: We onderzoeken de haalbaarheid naar een elektrische shift en streven naar een maximale omschakeling

Beleidsbudget We onderzoeken de haalbaarheid naar een elektrische shift en streven naar een maximale omschakeling

Van 01/01/2020 tot 31/12/2025

	2020	2021	2022	2023	2024	2025
Exploitatie						
Investerings						
Uitgaven	275.862	1.659.080	490.339	0	0	0
Ontvangsten	0	0	0	0	0	0
Saldo	-275.862	-1.659.080	-490.339	0	0	0
Financiering						

Actie: AC000183: Elektrische mobiliteitsvisie

Beleidsbudget Elektrische mobiliteitsvisie

Van 01/01/2020 tot 31/12/2025

	2020	2021	2022	2023	2024	2025
Exploitatie						
Investerings						
Uitgaven	26.953	17.696	0	0	0	0
Ontvangsten	0	0	0	0	0	0
Saldo	-26.953	-17.696	0	0	0	0
Financiering						

Actieplan: AP000026: Van masterplan naar Buurtontwikkelingsvisie

2.5.1. Van masterplan naar Buurtontwikkelingsvisie

Van 01/01/2020 tot 31/12/2025

Actie: AC000689: Van masterplan naar Buurtontwikkelingsvisie 2020-2025

Beleidsbudget Van masterplan naar Buurtontwikkelingsvisie 2020-2025

Van 01/01/2020 tot 31/12/2025

Actieplan: AP000027: Groeien: waar en hoe?

2.5.3. Groeien: waar en hoe?

Van 01/01/2020 tot 31/12/2025

	2020	2021	2022	2023	2024	2025
Exploitatie						
Uitgaven	183.145	204.671	192.882	198.983	220.105	196.250
Ontvangsten	946.390	862.767	1.512.500	735.000	1.512.500	200.000
Saldo	763.245	658.096	1.319.618	536.018	1.292.395	3.750
Investerings						
Uitgaven	1.554.438	13.897.417	1.994.594	47.724	47.724	0
Ontvangsten	0	8.676.970	0	0	0	0
Saldo	-1.554.438	-5.220.446	-1.994.594	-47.724	-47.724	0
Financiering						

Actie: AC000121: Realisatie stadsontwikkelingsproject Blauwe Boulevard

Beleidsbudget Realisatie stadsontwikkelingsproject Blauwe Boulevard

Van 01/01/2020 tot 31/12/2025

	2020	2021	2022	2023	2024	2025
Exploitatie						
Uitgaven	0	0	0	0	0	0
Ontvangsten	946.390	662.767	1.312.500	535.000	1.312.500	0
Saldo	946.390	662.767	1.312.500	535.000	1.312.500	0
Investerings						
Uitgaven	0	1.207.500	1.893.653	0	0	0
Ontvangsten	0	1.194.089	0	0	0	0
Saldo	0	-13.411	-1.893.653	0	0	0
Financiering						

Actie: AC000123: Ontwikkeling Demerpark

Beleidsbudget Ontwikkeling Demerpark

Van 01/01/2020 tot 31/12/2025

	2020	2021	2022	2023	2024	2025
Exploitatie						
Investerings						
Uitgaven	0	52.500	0	0	0	0
Ontvangsten	0	0	0	0	0	0
Saldo	0	-52.500	0	0	0	0
Financiering						

Actie: AC000124: Wegenis: Havenstraat en kruispunt Kempische Steenweg

Beleidsbudget Wegenis: Havenstraat en kruispunt Kempische Steenweg

Van 01/01/2020 tot 31/12/2025

Actie: AC000125: (Her)aanleg van de wegen

Beleidsbudget (Her)aanleg van de wegen

Van 01/01/2020 tot 31/12/2025

Actie: AC000128: Aankoop van strategisch gelegen gronden en gebouwen ifv verdere stedelijke ontwikkeling

Beleidsbudget Aankoop van strategisch gelegen gronden en gebouwen ifv verdere stedelijke ontwikkeling

Van 01/01/2020 tot 31/12/2025

	2020	2021	2022	2023	2024	2025
Exploitatie						
Uitgaven	0	0	0	0	0	0
Ontvangsten	0	200.000	200.000	200.000	200.000	200.000
Saldo	0	200.000	200.000	200.000	200.000	200.000
Investerings						
Uitgaven	357.000	1.674.809	0	0	0	0
Ontvangsten	0	0	0	0	0	0
Saldo	-357.000	-1.674.809	0	0	0	0
Financiering						

Actie: AC000134: Structureel ingrepen van geringe omvang in diverse straten

Beleidsbudget Structureel ingrepen van geringe omvang in diverse straten

Van 01/01/2020 tot 31/12/2025

	2020	2021	2022	2023	2024	2025
Exploitatie						
Investerings						
Uitgaven	336.733	468.647	0	0	0	0
Ontvangsten	0	0	0	0	0	0
Saldo	-336.733	-468.647	0	0	0	0
Financiering						

Actie: AC000136: Aankoop en doorverkoop diverse gronden Jessa

Beleidsbudget Aankoop en doorverkoop diverse gronden Jessa

Van 01/01/2020 tot 31/12/2025

	2020	2021	2022	2023	2024	2025
Exploitatie						
Investerings						
Uitgaven	0	8.598.638	0	0	0	0
Ontvangsten	0	7.482.881	0	0	0	0
Saldo	0	-1.115.757	0	0	0	0
Financiering						

Actie: AC000138: Herinrichting van het Kolonel Dusartplein naar één groot stadsplein

Beleidsbudget Herinrichting van het Kolonel Dusartplein naar één groot stadsplein

Van 01/01/2020 tot 31/12/2025

Actie: AC000140: Grondverhandelingen in functie van buurtontwikkeling voor elke buurt en wijk

Beleidsbudget Grondverhandelingen in functie van buurtontwikkeling voor elke buurt en wijk

Van 01/01/2020 tot 31/12/2025

	2020	2021	2022	2023	2024	2025
Exploitatie						
Investerings						
Uitgaven	761.817	7.454	0	0	0	0
Ontvangsten	0	0	0	0	0	0
Saldo	-761.817	-7.454	0	0	0	0
Financiering						

Actie: AC000149: Kleine ondersteunende ontwerp opdrachten en proeven (allerhande werken)

Beleidsbudget Kleine ondersteunende ontwerp opdrachten en proeven (allerhande werken)

Van 01/01/2020 tot 31/12/2025

	2020	2021	2022	2023	2024	2025
Exploitatie						
Investerings						
Uitgaven	2.802	35.676	0	0	0	0
Ontvangsten	0	0	0	0	0	0
Saldo	-2.802	-35.676	0	0	0	0
Financiering						

Actie: AC000151: Opmaak langetermijnvisie voor buurtontwikkeling

Beleidsbudget Opmaak langetermijnvisie voor buurtontwikkeling

Van 01/01/2020 tot 31/12/2025

	2020	2021	2022	2023	2024	2025
Exploitatie						
Uitgaven	7.700	10.000	10.000	10.000	10.000	10.000
Ontvangsten	0	0	0	0	0	0
Saldo	-7.700	-10.000	-10.000	-10.000	-10.000	-10.000
Investerings						
Uitgaven	29.470	516.075	53.218	0	0	0
Ontvangsten	0	0	0	0	0	0
Saldo	-29.470	-516.075	-53.218	0	0	0
Financiering						

Actie: AC000160: Aanpassingswerken aan de nutsvoorzieningen in verscheidene straten

Beleidsbudget Aanpassingswerken aan de nutsvoorzieningen in verscheidene straten

Van 01/01/2020 tot 31/12/2025

	2020	2021	2022	2023	2024	2025
Exploitatie						
Investerings						
Uitgaven	1.718	13.900	0	0	0	0
Ontvangsten	0	0	0	0	0	0
Saldo	-1.718	-13.900	0	0	0	0
Financiering						

Actie: AC000164: Grondverwervingen ihkv verbindingsweg Platte Vijverstraat / Kleinstraat

Beleidsbudget Grondverwervingen ihkv verbindingsweg Platte Vijverstraat / Kleinstraat

Van 01/01/2020 tot 31/12/2025

	2020	2021	2022	2023	2024	2025
Exploitatie						
Investerings						
Uitgaven	600	438.191	0	0	0	0
Ontvangsten	0	0	0	0	0	0
Saldo	-600	-438.191	0	0	0	0
Financiering						

Actie: AC000184: Opmaak van conditiemetingen voor het stadspatrimonium

Beleidsbudget Opmaak van conditiemetingen voor het stadspatrimonium

Van 01/01/2020 tot 31/12/2025

	2020	2021	2022	2023	2024	2025
Exploitatie						
Investerings						
Uitgaven	0	198.846	0	0	0	0
Ontvangsten	0	0	0	0	0	0
Saldo	0	-198.846	0	0	0	0
Financiering						

Actie: AC000186: Renovatie kerkhof Kempische Steenweg

Beleidsbudget Renovatie kerkhof Kempische Steenweg

Van 01/01/2020 tot 31/12/2025

Actie: AC000203: Aanpassingswerken aan de waterleiding in verscheidene straten

Beleidsbudget Aanpassingswerken aan de waterleiding in verscheidene straten

Van 01/01/2020 tot 31/12/2025

Actie: AC000204: Waterdichtingswerken en esthetische opwaardering van de Tunnel "Passerel"

Beleidsbudget Waterdichtingswerken en esthetische opwaardering van de Tunnel "Passerel"

Van 01/01/2020 tot 31/12/2025

Actie: AC000205: Raamcontracten diverse studies

Beleidsbudget Raamcontracten diverse studies

Van 01/01/2020 tot 31/12/2025

	2020	2021	2022	2023	2024	2025
Exploitatie						
Investerings						
Uitgaven	1.082	128.918	47.724	47.724	47.724	0
Ontvangsten	0	0	0	0	0	0
Saldo	-1.082	-128.918	-47.724	-47.724	-47.724	0
Financiering						

Actie: AC000207: Onthardingsproject: vijver Prinsenhof

Beleidsbudget Onthardingsproject: vijver Prinsenhof

Van 01/01/2020 tot 31/12/2025

Actie: AC000216: Raamcontract stabiliteitsstudies, EPB, speciale technieken, archeologie (ACTIE NIET MEER GEBRUIKEN)

Beleidsbudget Raamcontract stabiliteitsstudies, EPB, speciale technieken, archeologie en sloopopvolgingsplannen (ACTIE NIET MEER GEBRUIKEN)

Van 01/01/2020 tot 31/12/2025

	2020	2021	2022	2023	2024	2025
Exploitatie						
Investerings						
Uitgaven	5.525	22.608	0	0	0	0
Ontvangsten	0	0	0	0	0	0
Saldo	-5.525	-22.608	0	0	0	0
Financiering						

Actie: AC000219: Leveren en plaatsen van columbariumcarroussels

Beleidsbudget Leveren en plaatsen van columbariumcarroussels

Van 01/01/2020 tot 31/12/2025

Actie: AC000222: Leveren en plaatsen van straatmeubilair: banken, bloembakken, bloemenschalen, enz

Beleidsbudget Leveren en plaatsen van straatmeubilair: banken, bloembakken, bloemenschalen, enz

Van 01/01/2020 tot 31/12/2025

	2020	2021	2022	2023	2024	2025
Exploitatie						
Uitgaven	9.764	7.798	10.000	10.000	10.000	0
Ontvangsten	0	0	0	0	0	0
Saldo	-9.764	-7.798	-10.000	-10.000	-10.000	0
Investerings						
Uitgaven	18.090	1.813	0	0	0	0
Ontvangsten	0	0	0	0	0	0
Saldo	-18.090	-1.813	0	0	0	0
Financiering						

Actie: AC000235: Raamcontract veiligheidscoördinatie (ACTIE NIET MEER GEBRUIKEN)

Beleidsbudget Raamcontract veiligheidscoördinatie (ACTIE NIET MEER GEBRUIKEN)

Van 01/01/2020 tot 31/12/2025

Actie: AC000242: Ontgraven van diverse kerkhoven

Beleidsbudget Ontgraven van diverse kerkhoven

Van 01/01/2020 tot 31/12/2025

	2020	2021	2022	2023	2024	2025
Exploitatie						
Investerings						
Uitgaven	0	122.500	0	0	0	0
Ontvangsten	0	0	0	0	0	0
Saldo	0	-122.500	0	0	0	0
Financiering						

Actie: AC000243: Grondverwervingen ikv infrastructuurwerken

Beleidsbudget Grondverwervingen ikv infrastructuurwerken

Van 01/01/2020 tot 31/12/2025

	2020	2021	2022	2023	2024	2025
Exploitatie						
Investerings						
Uitgaven	20.000	110.600	0	0	0	0
Ontvangsten	0	0	0	0	0	0
Saldo	-20.000	-110.600	0	0	0	0
Financiering						

Actie: AC000259: Leveren en plaatsen van columbariumblokken

Beleidsbudget Leveren en plaatsen van columbariumblokken

Van 01/01/2020 tot 31/12/2025

	2020	2021	2022	2023	2024	2025
Exploitatie						
Investerings						
Uitgaven	0	48.597	0	0	0	0
Ontvangsten	0	0	0	0	0	0
Saldo	0	-48.597	0	0	0	0
Financiering						

Actie: AC000274: Opmaak van een beheer - en renovatieplan voor kerkhof Kempische Steenweg

Beleidsbudget Opmaak van een beheer - en renovatieplan voor kerkhof Kempische Steenweg

Van 01/01/2020 tot 31/12/2025

	2020	2021	2022	2023	2024	2025
Exploitatie						
Investerings						
Uitgaven	0	97.500	0	0	0	0
Ontvangsten	0	0	0	0	0	0
Saldo	0	-97.500	0	0	0	0
Financiering						

Actie: AC000285: Aanleg van een muur vervaardigd uit schanskorven

Beleidsbudget Aanleg van een muur vervaardigd uit schanskorven

Van 01/01/2020 tot 31/12/2025

	2020	2021	2022	2023	2024	2025
Exploitatie						
Investerings						
Uitgaven	0	34.205	0	0	0	0
Ontvangsten	0	0	0	0	0	0
Saldo	0	-34.205	0	0	0	0
Financiering						

Actie: AC000286: Draineren van percelen op diverse kerkhoven

Beleidsbudget Draineren van percelen op diverse kerkhoven

Van 01/01/2020 tot 31/12/2025

	2020	2021	2022	2023	2024	2025
Exploitatie						
Investerings						
Uitgaven	19.602	0	0	0	0	0
Ontvangsten	0	0	0	0	0	0
Saldo	-19.602	0	0	0	0	0
Financiering						

Actie: AC000316: Opwaardering kerkhoven

Beleidsbudget Opwaardering kerkhoven

Van 01/01/2020 tot 31/12/2025

	2020	2021	2022	2023	2024	2025
Exploitatie						
Uitgaven	0	18.614	0	0	0	0
Ontvangsten	0	0	0	0	0	0
Saldo	0	-18.614	0	0	0	0
Investerings						
Uitgaven	0	118.439	0	0	0	0
Ontvangsten	0	0	0	0	0	0
Saldo	0	-118.439	0	0	0	0
Financiering						

Actie: AC000335: Natuurpunt Hasselt-Zonhoven (nominatief)

Beleidsbudget Natuurpunt Hasselt-Zonhoven (nominatief)

Van 01/01/2020 tot 31/12/2025

	2020	2021	2022	2023	2024	2025
Exploitatie						
Uitgaven	620	620	620	620	620	620
Ontvangsten	0	0	0	0	0	0
Saldo	-620	-620	-620	-620	-620	-620
Investerings						
Financiering						

Actie: AC000336: Natuurpunt Herk en Mombeek (nominatief)

Beleidsbudget Natuurpunt Herk en Mombeek (nominatief)

Van 01/01/2020 tot 31/12/2025

	2020	2021	2022	2023	2024	2025
Exploitatie						
Uitgaven	620	620	620	620	620	620
Ontvangsten	0	0	0	0	0	0
Saldo	-620	-620	-620	-620	-620	-620
Investerings						
Financiering						

Actie: AC000337: Groencomité (nominatief)

Beleidsbudget Groencomité (nominatief)

Van 01/01/2020 tot 31/12/2025

	2020	2021	2022	2023	2024	2025
Exploitatie						
Uitgaven	620	620	620	620	620	620
Ontvangsten	0	0	0	0	0	0
Saldo	-620	-620	-620	-620	-620	-620
Investerings						
Financiering						

Actie: AC000338: Regionaal Landschap vzw (nominatief)

Beleidsbudget Regionaal Landschap vzw (nominatief)

Van 01/01/2020 tot 31/12/2025

	2020	2021	2022	2023	2024	2025
Exploitatie						
Uitgaven	19.711	19.655	20.000	20.000	20.000	20.000
Ontvangsten	0	0	0	0	0	0
Saldo	-19.711	-19.655	-20.000	-20.000	-20.000	-20.000
Investerings						
Financiering						

Actie: AC000339: Flanders Nippon Golf & business club Hasselt (nominatief)

Beleidsbudget Flanders Nippon Golf & business club Hasselt (nominatief)

Van 01/01/2020 tot 31/12/2025

	2020	2021	2022	2023	2024	2025
Exploitatie						
Uitgaven	125.000	53.943	55.022	56.123	57.245	58.390
Ontvangsten	0	0	0	0	0	0
Saldo	-125.000	-53.943	-55.022	-56.123	-57.245	-58.390
Investerings						
Financiering						

Actie: AC000386: Geboortebos

Beleidsbudget Geboortebos

Van 01/01/2020 tot 31/12/2025

	2020	2021	2022	2023	2024	2025
Exploitatie						
Uitgaven	0	2.250	2.500	2.500	2.500	2.500
Ontvangsten	0	0	0	0	0	0
Saldo	0	-2.250	-2.500	-2.500	-2.500	-2.500
Investerings						
Financiering						

Actie: AC000387: Parkfeest

Beleidsbudget Parkfeest

Van 01/01/2020 tot 31/12/2025

	2020	2021	2022	2023	2024	2025
Exploitatie						
Uitgaven	0	5.000	5.000	5.000	5.000	5.000
Ontvangsten	0	0	0	0	0	0
Saldo	0	-5.000	-5.000	-5.000	-5.000	-5.000
Investerings						
Financiering						

Actie: AC000412: Werking PR8

Beleidsbudget Werking PR8

Van 01/01/2020 tot 31/12/2025

	2020	2021	2022	2023	2024	2025
Exploitatie						
Uitgaven	112	550	3.500	3.500	3.500	3.500
Ontvangsten	0	0	0	0	0	0
Saldo	-112	-550	-3.500	-3.500	-3.500	-3.500
Investerings						
Financiering						

Actie: AC000423: Samenwerkingsovereenkomst PXL

Beleidsbudget Samenwerkingsovereenkomst PXL

Van 01/01/2020 tot 31/12/2025

	2020	2021	2022	2023	2024	2025
Exploitatie						
Uitgaven	10.000	25.000	25.000	25.000	25.000	25.000
Ontvangsten	0	0	0	0	0	0
Saldo	-10.000	-25.000	-25.000	-25.000	-25.000	-25.000
Investerings						
Financiering						

Actie: AC000426: Entente Florale

Beleidsbudget Entente Florale

Van 01/01/2020 tot 31/12/2025

	2020	2021	2022	2023	2024	2025
Exploitatie						
Uitgaven	0	0	0	5.000	25.000	10.000
Ontvangsten	0	0	0	0	0	0
Saldo	0	0	0	-5.000	-25.000	-10.000
Investerings						
Financiering						

Actie: AC000429: Herstellingswerken columbariumblokken - kerkhof Kruisveld

Beleidsbudget Herstellingswerken columbariumblokken - kerkhof Kruisveld

Van 01/01/2020 tot 31/12/2025

	2020	2021	2022	2023	2024	2025
Exploitatie						
Uitgaven	819	0	0	0	0	0
Ontvangsten	0	0	0	0	0	0
Saldo	-819	0	0	0	0	0
Investerings						
Financiering						

Actie: AC000430: Lidmaatschap VVOG

Beleidsbudget Lidmaatschap VVOG

Van 01/01/2020 tot 31/12/2025

	2020	2021	2022	2023	2024	2025
Exploitatie						
Uitgaven	5.742	6.000	6.000	6.000	6.000	6.000
Ontvangsten	0	0	0	0	0	0
Saldo	-5.742	-6.000	-6.000	-6.000	-6.000	-6.000
Investerings						
Financiering						

Actie: AC000434: Instandhoudingswerken kapellen

Beleidsbudget Instandhoudingswerken kapellen

Van 01/01/2020 tot 31/12/2025

	2020	2021	2022	2023	2024	2025
Exploitatie						
Uitgaven	90	0	0	0	0	0
Ontvangsten	0	0	0	0	0	0
Saldo	-90	0	0	0	0	0
Investerings						
Financiering						

Actie: AC000651: Pr8 (nominatief)

Beleidsbudget Pr8 (nominatief)

Van 01/01/2020 tot 31/12/2025

	2020	2021	2022	2023	2024	2025
Exploitatie						
Uitgaven	0	4.000	4.000	4.000	4.000	4.000
Ontvangsten	0	0	0	0	0	0
Saldo	0	-4.000	-4.000	-4.000	-4.000	-4.000
Investerings						
Financiering						

Actie: AC000668: Stadsatelier ivf kwalitatief vergunningenbeleid

Beleidsbudget Stadsatelier ivf kwalitatief vergunningenbeleid

Van 01/01/2020 tot 31/12/2025

	2020	2021	2022	2023	2024	2025
Exploitatie						
Uitgaven	2.348	50.000	50.000	50.000	50.000	50.000
Ontvangsten	0	0	0	0	0	0
Saldo	-2.348	-50.000	-50.000	-50.000	-50.000	-50.000
Investerings						
Financiering						

Actieplan: AP000028: Terrassenplan

2.5.4. Terrassenplan

Van 01/01/2020 tot 31/12/2025

	2020	2021	2022	2023	2024	2025
Exploitatie						
Uitgaven	6.741	100	0	0	0	0
Ontvangsten	0	0	0	0	0	0
Saldo	-6.741	-100	0	0	0	0
Investerings						
Financiering						

Actie: AC000515: Beleid en reglement voor terrassen

Beleidsbudget Beleid en reglement voor terrassen

Van 01/01/2020 tot 31/12/2025

	2020	2021	2022	2023	2024	2025
Exploitatie						
Uitgaven	6.741	100	0	0	0	0
Ontvangsten	0	0	0	0	0	0
Saldo	-6.741	-100	0	0	0	0
Investerings						
Financiering						

Actieplan: AP00029: Detailhandelsvisie

2.5.5. Detailhandelsvisie

Van 01/01/2020 tot 31/12/2025

	2020	2021	2022	2023	2024	2025
Exploitatie						
Investerings						
Uitgaven	13.358	79.642	30.534	0	0	0
Ontvangsten	0	0	0	0	0	0
Saldo	-13.358	-79.642	-30.534	0	0	0
Financiering						

Actie: AC000223: Visie op de ruimtelijk-economische ontwikkeling gelinkt aan ondernemerschap

Beleidsbudget Visie op de ruimtelijk-economische ontwikkeling gelinkt aan ondernemerschap

Van 01/01/2020 tot 31/12/2025

	2020	2021	2022	2023	2024	2025
Exploitatie						
Investerings						
Uitgaven	13.358	79.642	30.534	0	0	0
Ontvangsten	0	0	0	0	0	0
Saldo	-13.358	-79.642	-30.534	0	0	0
Financiering						

Actieplan: AP00030: MinderHinder bij werven

2.5.6. MinderHinder bij werven

Van 01/01/2020 tot 31/12/2025

	2020	2021	2022	2023	2024	2025
Exploitatie						
Uitgaven	21.103	30.000	30.000	0	0	0
Ontvangsten	0	0	0	0	0	0
Saldo	-21.103	-30.000	-30.000	0	0	0
Investerings						
Financiering						

Actie: AC000422: Communicatie bij grote infrastructuurwerken ikv werken en hinder

Beleidsbudget Communicatie bij grote infrastructuurwerken ikv werken en hinder

Van 01/01/2020 tot 31/12/2025

	2020	2021	2022	2023	2024	2025
Exploitatie						
Uitgaven	21.103	30.000	30.000	0	0	0
Ontvangsten	0	0	0	0	0	0
Saldo	-21.103	-30.000	-30.000	0	0	0
Investerings						
Financiering						

Actieplan: AP000031: Ruimte voor ondernemen

2.5.7. Ruimte voor ondernemen

Van 01/01/2020 tot 31/12/2025

	2020	2021	2022	2023	2024	2025
Exploitatie						
Uitgaven	15.818	0	60.000	28.000	20.000	13.000
Ontvangsten	0	0	0	0	0	0
Saldo	-15.818	0	-60.000	-28.000	-20.000	-13.000
Investerings						
Uitgaven	0	9.192.695	0	0	0	0
Ontvangsten	0	0	0	0	0	0
Saldo	0	-9.192.695	0	0	0	0
Financiering						
Uitgaven	0	4.600.000	365.000	373.000	380.000	388.000
Ontvangsten	0	5.200.000	1.000.000	300.000	0	0
Saldo	0	600.000	635.000	-73.000	-380.000	-388.000

Actie: AC000267: Opzetten van een Green Deal Verduurzaming/Biodiversiteit op bedrijventerreinen

Beleidsbudget Opzetten van een Green Deal Verduurzaming/Biodiversiteit op bedrijventerreinen

Van 01/01/2020 tot 31/12/2025

Actie: AC000512: Goed beheer en verduurzaming bedrijventerreinen

Beleidsbudget Goed beheer en verduurzaming bedrijventerreinen

Van 01/01/2020 tot 31/12/2025

	2020	2021	2022	2023	2024	2025
Exploitatie						
Uitgaven	15.818	0	25.000	0	0	0
Ontvangsten	0	0	0	0	0	0
Saldo	-15.818	0	-25.000	0	0	0
Investerings						
Uitgaven	0	92.695	0	0	0	0
Ontvangsten	0	0	0	0	0	0
Saldo	0	-92.695	0	0	0	0
Financiering						

Actie: AC000779: Partnerschap Crematorium

Beleidsbudget Partnerschap Crematorium

Van 01/01/2021 tot 31/12/2025

	2020	2021	2022	2023	2024	2025
Exploitatie						
Uitgaven	0	0	35.000	28.000	20.000	13.000
Ontvangsten	0	0	0	0	0	0
Saldo	0	0	-35.000	-28.000	-20.000	-13.000
Investerings						
Uitgaven	0	9.100.000	0	0	0	0
Ontvangsten	0	0	0	0	0	0
Saldo	0	-9.100.000	0	0	0	0
Financiering						
Uitgaven	0	4.600.000	365.000	373.000	380.000	388.000
Ontvangsten	0	5.200.000	1.000.000	300.000	0	0
Saldo	0	600.000	635.000	-73.000	-380.000	-388.000

Actieplan: AP000032: Actief leegstandsbeleid als opportuniteit

2.5.8. Actief leegstandsbeleid als opportuniteit

Van 01/01/2020 tot 31/12/2025

	2020	2021	2022	2023	2024	2025
Exploitatie						
Uitgaven	50.000	31.000	31.000	16.500	16.500	16.500
Ontvangsten	0	350.000	0	0	0	0
Saldo	-50.000	319.000	-31.000	-16.500	-16.500	-16.500
Investerings						
Uitgaven	6.008	385.430	0	0	0	0
Ontvangsten	0	0	0	0	0	0
Saldo	-6.008	-385.430	0	0	0	0
Financiering						

Actie: AC000166: Aankoop fietsenstallingen

Beleidsbudget Aankoop fietsenstallingen

Van 01/01/2020 tot 31/12/2025

	2020	2021	2022	2023	2024	2025
Exploitatie						
Investerings						
Uitgaven	6.008	385.430	0	0	0	0
Ontvangsten	0	0	0	0	0	0
Saldo	-6.008	-385.430	0	0	0	0
Financiering						

Actie: AC000294: ICT - Ruimtedeelplatform

Beleidsbudget ICT - Ruimtedeelplatform

Van 01/01/2020 tot 31/12/2025

Actie: AC000526: Actieplan leegstand

Beleidsbudget Actieplan leegstand

Van 01/01/2020 tot 31/12/2025

	2020	2021	2022	2023	2024	2025
Exploitatie						
Uitgaven	50.000	31.000	31.000	16.500	16.500	16.500
Ontvangsten	0	0	0	0	0	0
Saldo	-50.000	-31.000	-31.000	-16.500	-16.500	-16.500
Investerings						
Financiering						

Actie: AC000675: Optimalisatie beheer leegstandsbelasting

Beleidsbudget Optimalisatie beheer leegstandsbelasting

Van 01/01/2020 tot 31/12/2025

	2020	2021	2022	2023	2024	2025
Exploitatie						
Uitgaven	0	0	0	0	0	0
Ontvangsten	0	350.000	0	0	0	0
Saldo	0	350.000	0	0	0	0
Investerings						
Financiering						

Actieplan: AP000033: Strategisch en actief grondbeleid als hefboom

2.5.9. Strategisch en actief grondbeleid als hefboom

Van 01/01/2020 tot 31/12/2025

Actie: AC000690: Strategisch en actief grondbeleid als hefboom 2020-2025

Beleidsbudget Strategisch en actief grondbeleid als hefboom 2020-2025

Van 01/01/2020 tot 31/12/2025

Actieplan: AP000034: Verkenning van nieuwe woonvormen en financieringsmodellen

2.6.1. Verkenning van nieuwe woonvormen en financieringsmodellen

Van 01/01/2020 tot 31/12/2025

Actie: AC000691: Verkenning van nieuwe woonvormen en financieringsmodellen 2020-2025

Beleidsbudget Verkenning van nieuwe woonvormen en financieringsmodellen 2020-2025

Van 01/01/2020 tot 31/12/2025

Actieplan: AP000035: Zorgen voor betaalbaar wonen en woonkwaliteit

2.6.2. Zorgen voor betaalbaar wonen en woonkwaliteit

Van 01/01/2020 tot 31/12/2025

	2020	2021	2022	2023	2024	2025
Exploitatie						
Uitgaven	92.124	209.250	63.750	155.500	172.500	185.500
Ontvangsten	0	0	0	0	0	0
Saldo	-92.124	-209.250	-63.750	-155.500	-172.500	-185.500
Investerings						
Uitgaven	0	70.000	0	0	0	0
Ontvangsten	0	0	0	0	0	0
Saldo	0	-70.000	0	0	0	0
Financiering						

Actie: AC000280: Samenwerking met interne partners en netwerkbeheerders om cliënten via de LAC werking aan te reiken

Beleidsbudget Samenwerking met interne partners en netwerkbeheerders om mogelijke cliënten via de LAC werking aan te reiken die in aanmerking komen als kwetsbare groep

Van 01/01/2020 tot 31/12/2025

Actie: AC000308: Real-time slimme energiemonitors, verhogen energie-efficiëntie bij de meest kwetsbare Hasselaren

Beleidsbudget Real-time slimme energiemonitors, met als doel het verhogen van energie-efficiëntie bij de meest kwetsbare Hasselaren via een uitleensysteem

Van 01/01/2020 tot 31/12/2025

Actie: AC000478: Realisatie ketenaanpak tot terugdringen uithuiszettingen dmv fysiek punt op de site Rodenbachstraat

Beleidsbudget Realisatie ketenaanpak tot terugdringen uithuiszettingen dmv fysiek punt op de site Rodenbachstraat

Van 01/01/2020 tot 31/12/2025

	2020	2021	2022	2023	2024	2025
Exploitatie						
Uitgaven	0	0	2.000	0	2.000	0
Ontvangsten	0	0	0	0	0	0
Saldo	0	0	-2.000	0	-2.000	0
Investerings						
Financiering						

Actie: AC000479: Aanmoediging private verhuur via Sociaal Verhuurkantoor

Beleidsbudget Aanmoediging private verhuur via Sociaal Verhuurkantoor

Van 01/01/2020 tot 31/12/2025

	2020	2021	2022	2023	2024	2025
Exploitatie						
Uitgaven	79.760	173.750	26.250	120.000	135.000	150.000
Ontvangsten	0	0	0	0	0	0
Saldo	-79.760	-173.750	-26.250	-120.000	-135.000	-150.000
Investerings						
Financiering						

Actie: AC000658: (Her)controles woonkwaliteit volgens kwaliteitsnormen

Beleidsbudget (Her)controles woonkwaliteit volgens kwaliteitsnormen

Van 01/01/2020 tot 31/12/2025

	2020	2021	2022	2023	2024	2025
Exploitatie						
Uitgaven	4.363	27.500	27.500	27.500	27.500	27.500
Ontvangsten	0	0	0	0	0	0
Saldo	-4.363	-27.500	-27.500	-27.500	-27.500	-27.500
Investerings						
Financiering						

Actie: AC000667: Huurderssyndicaat (nominatief)

Beleidsbudget Huurderssyndicaat (nominatief)

Van 01/01/2020 tot 31/12/2025

	2020	2021	2022	2023	2024	2025
Exploitatie						
Uitgaven	8.000	8.000	8.000	8.000	8.000	8.000
Ontvangsten	0	0	0	0	0	0
Saldo	-8.000	-8.000	-8.000	-8.000	-8.000	-8.000
Investerings						
Financiering						

Actie: AC000741: Divers type woonaanbod garanderen

Beleidsbudget Divers type woonaanbod garanderen

Van 01/01/2020 tot 31/12/2025

	2020	2021	2022	2023	2024	2025
Exploitatie						
Investerings						
Uitgaven	0	70.000	0	0	0	0
Ontvangsten	0	0	0	0	0	0
Saldo	0	-70.000	0	0	0	0
Financiering						

Actieplan: AP000036: Actief en resultaatgericht renovatiebeleid wonen

2.6.3. Actief en resultaatgericht renovatiebeleid wonen

Van 01/01/2020 tot 31/12/2025

Actie: AC000692: Actief en resultaatgericht renovatiebeleid wonen 2020-2025

Beleidsbudget Actief en resultaatgericht renovatiebeleid wonen 2020-2025

Van 01/01/2020 tot 31/12/2025

Actieplan: AP000037: Activeren handhavingsbeleid

2.7.1. Activeren handhavingsbeleid

Van 01/01/2020 tot 31/12/2025

Actie: AC000693: Activeren handhavingsbeleid 2020-2025

Beleidsbudget Activeren handhavingsbeleid 2020-2025

Van 01/01/2020 tot 31/12/2025

Actieplan: AP000038: Proactieve handhaving

2.7.2. Proactieve handhaving

Van 01/01/2020 tot 31/12/2025

	2020	2021	2022	2023	2024	2025
Exploitatie						
Uitgaven	147	0	8.000	8.000	8.000	8.000
Ontvangsten	0	0	0	0	0	0
Saldo	-147	0	-8.000	-8.000	-8.000	-8.000
Investerings						
Financiering						

Actie: AC000371: Asbestscreening voor particulieren

Beleidsbudget Asbestscreening voor particulieren

Van 01/01/2020 tot 31/12/2025

Actie: AC000565: Gas-boetes

Beleidsbudget Gas-boetes

Van 01/01/2020 tot 31/12/2025

	2020	2021	2022	2023	2024	2025
Exploitatie						
Uitgaven	147	0	8.000	8.000	8.000	8.000
Ontvangsten	0	0	0	0	0	0
Saldo	-147	0	-8.000	-8.000	-8.000	-8.000
Investerings						
Financiering						

Actieplan: AP000117: Investeren in Bereikbaar centrum en deelgemeenten

Investeren in Bereikbaar centrum en deelgemeenten

Van 01/01/2021 tot 31/12/2025

	2020	2021	2022	2023	2024	2025
Exploitatie						
Investerings						
Uitgaven	0	0	425.000	600.000	426.275	450.000
Ontvangsten	0	0	0	0	0	0
Saldo	0	0	-425.000	-600.000	-426.275	-450.000
Financiering						

Actie: AC000791: Investeren in Bereikbaar centrum en deelgemeenten

Investeren in Bereikbaar centrum en deelgemeenten

Van 01/01/2021 tot 31/12/2025

	2020	2021	2022	2023	2024	2025
Exploitatie						
Investerings						
Uitgaven	0	0	425.000	600.000	426.275	450.000
Ontvangsten	0	0	0	0	0	0
Saldo	0	0	-425.000	-600.000	-426.275	-450.000
Financiering						

Actieplan: AP000118: Investeren in Een verkeersveilige stad voor iedere weggebruiker

Investeren in Een verkeersveilige stad voor iedere weggebruiker

Van 01/01/2021 tot 31/12/2025

	2020	2021	2022	2023	2024	2025
Exploitatie						
Investerings						
Uitgaven	0	5.363.663	1.803.250	1.815.573	1.863.798	1.017.346
Ontvangsten	0	0	60.000	60.000	60.000	60.000
Saldo	0	-5.363.663	-1.743.250	-1.755.573	-1.803.798	-957.346
Financiering						

Actie: AC000792: Investeren in Verkeersveilige stad voor iedere weggebruiker

Investeren in Verkeersveilige stad voor iedere weggebruiker

Van 01/01/2021 tot 31/12/2025

	2020	2021	2022	2023	2024	2025
Exploitatie						
Investerings						
Uitgaven	0	5.363.663	1.803.250	1.815.573	1.863.798	1.017.346
Ontvangsten	0	0	60.000	60.000	60.000	60.000
Saldo	0	-5.363.663	-1.743.250	-1.755.573	-1.803.798	-957.346
Financiering						

Actieplan: AP000119: Investeren in Parkeren in regie

Investeren in Parkeren in regie

Van 01/01/2021 tot 31/12/2025

	2020	2021	2022	2023	2024	2025
Exploitatie						
Investerings						
Uitgaven	0	0	1.257.896	370.000	350.000	160.000
Ontvangsten	0	0	0	0	0	0
Saldo	0	0	-1.257.896	-370.000	-350.000	-160.000
Financiering						

Actie: AC000793: Investeren in Parkeren in regie

Investeren in Parkeren in regie

Van 01/01/2021 tot 31/12/2025

	2020	2021	2022	2023	2024	2025
Exploitatie						
Investerings						
Uitgaven	0	0	1.257.896	370.000	350.000	160.000
Ontvangsten	0	0	0	0	0	0
Saldo	0	0	-1.257.896	-370.000	-350.000	-160.000
Financiering						

Actieplan: AP000120: Investeren in Duurzame vervoerswijzen

Investeren in Duurzame vervoerswijzen

Van 01/01/2021 tot 31/12/2025

	2020	2021	2022	2023	2024	2025
Exploitatie						
Investerings						
Uitgaven	0	0	6.059.982	13.756.497	3.189.000	2.275.000
Ontvangsten	0	0	4.177.500	2.125.000	2.500.000	1.500.000
Saldo	0	0	-1.882.482	-11.631.497	-689.000	-775.000
Financiering						

Actie: AC000794: Investeren in Duurzame vervoerswijzen

Investeren in Duurzame vervoerswijzen

Van 01/01/2021 tot 31/12/2025

	2020	2021	2022	2023	2024	2025
Exploitatie						
Investerings						
Uitgaven	0	0	6.059.982	13.756.497	3.189.000	2.275.000
Ontvangsten	0	0	4.177.500	2.125.000	2.500.000	1.500.000
Saldo	0	0	-1.882.482	-11.631.497	-689.000	-775.000
Financiering						

Actieplan: AP000121: Investeren in Een duidelijk, duurzaam en evenwichtig ruimtelijk kader

Investeren in Een duidelijk, duurzaam en evenwichtig ruimtelijk kader

Van 01/01/2021 tot 31/12/2025

	2020	2021	2022	2023	2024	2025
Exploitatie						
Investerings						
Uitgaven	0	0	4.036.502	2.508.576	3.441.076	2.076.800
Ontvangsten	0	0	2.350.757	2.750.000	2.000.000	0
Saldo	0	0	-1.685.745	241.424	-1.441.076	-2.076.800
Financiering						

Actie: AC000795: Investeren in Een duidelijk, duurzaam en evenwichtig ruimtelijk kader

Investeren in Een duidelijk, duurzaam en evenwichtig ruimtelijk kader

Van 01/01/2021 tot 31/12/2025

	2020	2021	2022	2023	2024	2025
Exploitatie						
Investerings						
Uitgaven	0	0	4.036.502	2.508.576	3.441.076	2.076.800
Ontvangsten	0	0	2.350.757	2.750.000	2.000.000	0
Saldo	0	0	-1.685.745	241.424	-1.441.076	-2.076.800
Financiering						

Actieplan: AP000122: Investeren in Regie in betaalbaar, anders en kwalitatief wonen voor alle doelgroepen

Investeren in Regie in betaalbaar, anders en kwalitatief wonen voor alle doelgroepen

Van 01/01/2021 tot 31/12/2025

Actie: AC000796: Investeren in Regie in betaalbaar, anders en kwalitatief wonen voor alle doelgroepen

Investeren in Regie in betaalbaar, anders en kwalitatief wonen voor alle doelgroepen

Van 01/01/2021 tot 31/12/2025

Beleidsdoelstelling: BD000003: Ondernemende en bruisende stad

SD3: Ondernemende en bruisende stad

Van 01/01/2020 tot 31/12/2025

	2020	2021	2022	2023	2024	2025
Exploitatie						
Uitgaven	3.734.993	5.642.965	5.940.870	5.424.679	5.374.631	3.811.381
Ontvangsten	1.029.348	1.428.300	1.110.000	1.259.200	1.176.000	951.000
Saldo	-2.705.645	-4.214.665	-4.830.870	-4.165.479	-4.198.631	-2.860.381
Investerings						
Uitgaven	2.035.150	4.636.181	8.180.401	3.478.700	2.200.000	2.450.000
Ontvangsten	0	12.500	2.206.039	600.000	1.600.000	0
Saldo	-2.035.150	-4.623.681	-5.974.362	-2.878.700	-600.000	-2.450.000
Financiering						

Actieplan: AP000039: De stad geeft het goede voorbeeld door o.a. een lokaal aankoopbeleid

3.1.1. De stad geeft het goede voorbeeld door o.a. een lokaal aankoopbeleid

Van 01/01/2020 tot 31/12/2025

Actie: AC000694: De stad geeft het goede voorbeeld door o.a. een lokaal aankoopbeleid 2020-2025

Beleidsbudget De stad geeft het goede voorbeeld door o.a. een lokaal aankoopbeleid 2020-2025

Van 01/01/2020 tot 31/12/2025

Actieplan: AP000040: Maatschappelijk ondernemen wordt aangemoedigd

3.1.2. Maatschappelijk ondernemen wordt aangemoedigd

Van 01/01/2020 tot 31/12/2025

	2020	2021	2022	2023	2024	2025
Exploitatie						
Uitgaven	32.000	86.300	32.000	115.200	32.000	32.000
Ontvangsten	54.194	56.800	0	83.200	0	0
Saldo	22.194	-29.500	-32.000	-32.000	-32.000	-32.000
Investerings						
Financiering						

Actie: AC000514: Acties ikv stimuleren maatschappelijk verantwoord ondernemen

Beleidsbudget Acties ikv stimuleren maatschappelijk verantwoord ondernemen

Van 01/01/2020 tot 31/12/2025

	2020	2021	2022	2023	2024	2025
Exploitatie						
Uitgaven	32.000	86.300	32.000	115.200	32.000	32.000
Ontvangsten	4.194	56.800	0	83.200	0	0
Saldo	-27.806	-29.500	-32.000	-32.000	-32.000	-32.000
Investerings						
Financiering						

Actie: AC000517: Efficiënt aanleveren lokale producten aan lokale horeca

Beleidsbudget Efficiënt aanleveren lokale producten aan lokale horeca

Van 01/01/2020 tot 31/12/2025

Actie: AC000737: Acties ikv regioerol sociale economie

Beleidsbudget acties ikv regioerol sociale economie

Van 01/01/2020 tot 31/12/2025

	2020	2021	2022	2023	2024	2025
Exploitatie						
Uitgaven	0	0	0	0	0	0
Ontvangsten	50.000	0	0	0	0	0
Saldo	50.000	0	0	0	0	0
Investerings						
Financiering						

Actieplan: AP000041: Oog voor sociale en duurzame economie

3.1.3. Oog voor sociale en duurzame economie

Van 01/01/2020 tot 31/12/2025

	2020	2021	2022	2023	2024	2025
Exploitatie						
Uitgaven	24.075	15.000	15.000	15.000	15.000	15.000
Ontvangsten	0	0	0	0	0	0
Saldo	-24.075	-15.000	-15.000	-15.000	-15.000	-15.000
Investerings						
Financiering						

Actie: AC000137: Sociale economie campus in het voormalig Febelcogebouw

Beleidsbudget Sociale economie campus in het voormalig Febelcogebouw

Van 01/01/2020 tot 31/12/2025

Actie: AC000550: Campagne ter ondersteuning lokale ondernemer

Beleidsbudget Campagne ter ondersteuning lokale ondernemer

Van 01/01/2020 tot 31/12/2025

	2020	2021	2022	2023	2024	2025
Exploitatie						
Uitgaven	24.075	15.000	15.000	15.000	15.000	15.000
Ontvangsten	0	0	0	0	0	0
Saldo	-24.075	-15.000	-15.000	-15.000	-15.000	-15.000
Investerings						
Financiering						

Actieplan: AP00042: Stimuleren van mondiaal engagement en ondernemerschap

3.1.4. Stimuleren van mondiaal engagement en ondernemerschap

Van 01/01/2020 tot 31/12/2025

	2020	2021	2022	2023	2024	2025
Exploitatie						
Uitgaven	159.054	298.372	331.472	330.472	318.472	310.972
Ontvangsten	0	44.000	44.000	44.000	44.000	44.000
Saldo	-159.054	-254.372	-287.472	-286.472	-274.472	-266.972
Investerings						
Financiering						

Actie: AC000340: Oxfam Wereldwinkel vzw (nominatief)

Beleidsbudget Oxfam Wereldwinkel vzw (nominatief)

Van 01/01/2020 tot 31/12/2025

	2020	2021	2022	2023	2024	2025
Exploitatie						
Uitgaven	5.000	5.000	5.000	5.000	5.000	5.000
Ontvangsten	0	0	0	0	0	0
Saldo	-5.000	-5.000	-5.000	-5.000	-5.000	-5.000
Investerings						
Financiering						

Actie: AC000341: 11.11.11. vzw (nominatief)

Beleidsbudget 11.11.11. vzw (nominatief)

Van 01/01/2020 tot 31/12/2025

	2020	2021	2022	2023	2024	2025
Exploitatie						
Uitgaven	10.000	15.000	15.000	15.000	15.000	15.000
Ontvangsten	0	0	0	0	0	0
Saldo	-10.000	-15.000	-15.000	-15.000	-15.000	-15.000
Investerings						
Financiering						

Actie: AC000342: ATD 4de wereldbeweging Limburg vzw (nominatief)

Beleidsbudget ATD 4de wereldbeweging Limburg vzw (nominatief)

Van 01/01/2020 tot 31/12/2025

	2020	2021	2022	2023	2024	2025
Exploitatie						
Uitgaven	372	372	372	372	372	372
Ontvangsten	0	0	0	0	0	0
Saldo	-372	-372	-372	-372	-372	-372
Investerings						
Financiering						

Actie: AC000375: Evenementen rond duurzame thema's in Domein Kiewit

Beleidsbudget Evenementen rond duurzame thema's in Domein Kiewit

Van 01/01/2020 tot 31/12/2025

	2020	2021	2022	2023	2024	2025
Exploitatie						
Uitgaven	0	8.500	8.500	8.500	8.500	8.500
Ontvangsten	0	0	0	0	0	0
Saldo	0	-8.500	-8.500	-8.500	-8.500	-8.500
Investerings						
Financiering						

Actie: AC000388: Educatie en sensibilisering over mondiale thema's

Beleidsbudget Educatie en sensibilisering over mondiale thema's

Van 01/01/2020 tot 31/12/2025

	2020	2021	2022	2023	2024	2025
Exploitatie						
Uitgaven	14.391	68.293	85.500	90.500	78.500	71.000
Ontvangsten	0	0	0	0	0	0
Saldo	-14.391	-68.293	-85.500	-90.500	-78.500	-71.000
Investerings						
Financiering						

Actie: AC000389: Organiseren van participatie en inspraakmomenten rond mondiale thema's

Beleidsbudget Organiseren van participatie en inspraakmomenten rond mondiale thema's

Van 01/01/2020 tot 31/12/2025

	2020	2021	2022	2023	2024	2025
Exploitatie						
Uitgaven	9.961	13.869	12.500	12.500	12.500	12.500
Ontvangsten	0	0	0	0	0	0
Saldo	-9.961	-13.869	-12.500	-12.500	-12.500	-12.500
Investerings						
Financiering						

Actie: AC000391: Projecten ontwikkelingssamenwerking (reglement)

Beleidsbudget Projecten ontwikkelingssamenwerking (reglement)

Van 01/01/2020 tot 31/12/2025

	2020	2021	2022	2023	2024	2025
Exploitatie						
Uitgaven	89.724	90.000	90.000	90.000	90.000	90.000
Ontvangsten	0	0	0	0	0	0
Saldo	-89.724	-90.000	-90.000	-90.000	-90.000	-90.000
Investerings						
Financiering						

Actie: AC000392: Sensibilisering ontwikkelingssamenwerking (reglement)

Beleidsbudget Sensibilisering ontwikkelingssamenwerking (reglement)

Van 01/01/2020 tot 31/12/2025

	2020	2021	2022	2023	2024	2025
Exploitatie						
Uitgaven	1.500	2.000	5.000	5.000	5.000	5.000
Ontvangsten	0	0	0	0	0	0
Saldo	-1.500	-2.000	-5.000	-5.000	-5.000	-5.000
Investerings						
Financiering						

Actie: AC000393: Noodhulp (reglement)

Beleidsbudget Noodhulp (reglement)

Van 01/01/2020 tot 31/12/2025

	2020	2021	2022	2023	2024	2025
Exploitatie						
Uitgaven	23.000	5.000	5.000	5.000	5.000	5.000
Ontvangsten	0	0	0	0	0	0
Saldo	-23.000	-5.000	-5.000	-5.000	-5.000	-5.000
Investerings						
Financiering						

Actie: AC000394: Subsidies engagementen Hasseltse jongeren in ontwikkelingsland (reglement)

Beleidsbudget Subsidies engagementen Hasseltse jongeren in ontwikkelingsland (reglement)

Van 01/01/2020 tot 31/12/2025

	2020	2021	2022	2023	2024	2025
Exploitatie						
Uitgaven	2.607	1.000	16.000	16.000	16.000	16.000
Ontvangsten	0	0	0	0	0	0
Saldo	-2.607	-1.000	-16.000	-16.000	-16.000	-16.000
Investerings						
Financiering						

Actie: AC000395: Stimuleren Fairtrade

Beleidsbudget Stimuleren Fairtrade

Van 01/01/2020 tot 31/12/2025

	2020	2021	2022	2023	2024	2025
Exploitatie						
Uitgaven	0	0	3.000	0	0	0
Ontvangsten	0	0	0	0	0	0
Saldo	0	0	-3.000	0	0	0
Investerings						
Financiering						

Actie: AC000404: Amuse

Beleidsbudget Amuse

Van 01/01/2020 tot 31/12/2025

	2020	2021	2022	2023	2024	2025
Exploitatie						
Uitgaven	0	86.838	80.100	80.100	80.100	80.100
Ontvangsten	0	44.000	44.000	44.000	44.000	44.000
Saldo	0	-42.838	-36.100	-36.100	-36.100	-36.100
Investerings						
Financiering						

Actie: AC000498: Hasselts Service Fonds (nominatief)

Beleidsbudget Hasselts Service Fonds (nominatief)

Van 01/01/2020 tot 31/12/2025

	2020	2021	2022	2023	2024	2025
Exploitatie						
Uitgaven	2.500	2.500	2.500	2.500	2.500	2.500
Ontvangsten	0	0	0	0	0	0
Saldo	-2.500	-2.500	-2.500	-2.500	-2.500	-2.500
Investerings						
Financiering						

Actie: AC000784: Internationale solidariteit

Beleidsbudget Internationale solidariteit

Van 01/01/2021 tot 31/12/2025

	2020	2021	2022	2023	2024	2025
Exploitatie						
Uitgaven	0	0	3.000	0	0	0
Ontvangsten	0	0	0	0	0	0
Saldo	0	0	-3.000	0	0	0
Investerings						
Financiering						

Actieplan: AP000043: Creëert hefbomen door bovenlokale netwerken uit te bouwen

3.2.1. Creëert hefbomen door bovenlokale netwerken uit te bouwen

Van 01/01/2020 tot 31/12/2025

Actie: AC000695: Creëert hefbomen door bovenlokale netwerken uit te bouwen 2020-2025

Beleidsbudget Creëert hefbomen door bovenlokale netwerken uit te bouwen 2020-2025

Van 01/01/2020 tot 31/12/2025

Actieplan: AP000044: De stad creëert een gunstig ondernemersklimaat

3.2.2. De stad creëert een gunstig ondernemersklimaat

Van 01/01/2020 tot 31/12/2025

	2020	2021	2022	2023	2024	2025
Exploitatie						
Uitgaven	451.886	671.500	561.000	531.000	531.000	531.000
Ontvangsten	57.389	138.000	50.000	50.000	50.000	50.000
Saldo	-394.497	-533.500	-511.000	-481.000	-481.000	-481.000
Investerings						
Financiering						

Actie: AC000522: Centrummanagement

Beleidsbudget Centrummanagement

Van 01/01/2020 tot 31/12/2025

	2020	2021	2022	2023	2024	2025
Exploitatie						
Uitgaven	338.541	602.000	530.000	500.000	500.000	500.000
Ontvangsten	0	0	0	0	0	0
Saldo	-338.541	-602.000	-530.000	-500.000	-500.000	-500.000
Investerings						
Financiering						

Actie: AC000529: Organisatie Hasselt kermis

Beleidsbudget Organisatie Hasselt kermis

Van 01/01/2020 tot 31/12/2025

	2020	2021	2022	2023	2024	2025
Exploitatie						
Uitgaven	4.168	3.000	3.000	3.000	3.000	3.000
Ontvangsten	0	0	0	0	0	0
Saldo	-4.168	-3.000	-3.000	-3.000	-3.000	-3.000
Investerings						
Financiering						

Actie: AC000530: Ondersteuning startende ondernemers

Beleidsbudget Ondersteuning startende ondernemers

Van 01/01/2020 tot 31/12/2025

	2020	2021	2022	2023	2024	2025
Exploitatie						
Uitgaven	151	0	10.000	10.000	10.000	10.000
Ontvangsten	0	0	0	0	0	0
Saldo	-151	0	-10.000	-10.000	-10.000	-10.000
Investerings						
Financiering						

Actie: AC000531: Samenbrengen en verbinden Hasseltse bedrijven

Beleidsbudget Samenbrengen en verbinden Hasseltse bedrijven

Van 01/01/2020 tot 31/12/2025

	2020	2021	2022	2023	2024	2025
Exploitatie						
Uitgaven	0	18.000	18.000	18.000	18.000	18.000
Ontvangsten	0	0	0	0	0	0
Saldo	0	-18.000	-18.000	-18.000	-18.000	-18.000
Investerings						
Financiering						

Actie: AC000676: We ondersteunen de tertiaire sector waar mogelijk en onderzoeken (samenwerkings)opportunities.

Beleidsbudget We ondersteunen de tertiaire sector waar mogelijk en onderzoeken (strategische samenwerkings)opportunities.

Van 01/01/2020 tot 31/12/2025

	2020	2021	2022	2023	2024	2025
Exploitatie						
Uitgaven	0	0	0	0	0	0
Ontvangsten	0	50.000	50.000	50.000	50.000	50.000
Saldo	0	50.000	50.000	50.000	50.000	50.000
Investerings						
Financiering						

Actie: AC000714: EFRO-project Belevingswinkelen

Beleidsbudget EFRO-project Belevingswinkelen

Van 01/01/2020 tot 31/12/2025

	2020	2021	2022	2023	2024	2025
Exploitatie						
Uitgaven	109.024	48.500	0	0	0	0
Ontvangsten	57.389	88.000	0	0	0	0
Saldo	-51.635	39.500	0	0	0	0
Investerings						
Financiering						

Actieplan: AP000045: Stimuleert een inclusieve arbeidsmarkt vanuit een regierol

3.3.1. Stimuleert een inclusieve arbeidsmarkt vanuit een regierol

Van 01/01/2020 tot 31/12/2025

Actie: AC000696: Stimuleert een inclusieve arbeidsmarkt vanuit een regierol 2020-2025

Beleidsbudget Stimuleert een inclusieve arbeidsmarkt vanuit een regierol 2020-2025

Van 01/01/2020 tot 31/12/2025

Actieplan: AP000046: Starter en initiatiefnemers worden ondersteund

3.3.2. Starter en initiatiefnemers worden ondersteund

Van 01/01/2020 tot 31/12/2025

	2020	2021	2022	2023	2024	2025
Exploitatie						
Uitgaven	135.190	75.110	78.900	78.900	78.900	78.900
Ontvangsten	0	0	0	0	0	0
Saldo	-135.190	-75.110	-78.900	-78.900	-78.900	-78.900
Investerings						
Financiering						

Actie: AC000142: Carnavalsvereniging Stadsraad (nominatief)

Beleidsbudget Carnavalsvereniging Stadsraad (nominatief)

Van 01/01/2020 tot 31/12/2025

	2020	2021	2022	2023	2024	2025
Exploitatie						
Uitgaven	1.100	1.100	1.100	1.100	1.100	1.100
Ontvangsten	0	0	0	0	0	0
Saldo	-1.100	-1.100	-1.100	-1.100	-1.100	-1.100
Investerings						
Financiering						

Actie: AC000185: Confrerie van de Hasseltste Jenever vzw (nominatief)

Beleidsbudget Confrerie van de Hasseltste Jenever vzw (nominatief)

Van 01/01/2020 tot 31/12/2025

	2020	2021	2022	2023	2024	2025
Exploitatie						
Uitgaven	3.000	3.000	3.000	3.000	3.000	3.000
Ontvangsten	0	0	0	0	0	0
Saldo	-3.000	-3.000	-3.000	-3.000	-3.000	-3.000
Investerings						
Financiering						

Actie: AC000345: Puntenstelsel socioculturele verenigingen (reglement)

Beleidsbudget Puntenstelsel socioculturele verenigingen (reglement)

Van 01/01/2020 tot 31/12/2025

	2020	2021	2022	2023	2024	2025
Exploitatie						
Uitgaven	115.470	58.210	62.000	62.000	62.000	62.000
Ontvangsten	0	0	0	0	0	0
Saldo	-115.470	-58.210	-62.000	-62.000	-62.000	-62.000
Investerings						
Financiering						

Actie: AC000346: Subsidies voor niet-professionele toneelvereniging (reglement)

Beleidsbudget Subsidies voor niet-professionele toneelvereniging (reglement)

Van 01/01/2020 tot 31/12/2025

	2020	2021	2022	2023	2024	2025
Exploitatie						
Uitgaven	15.620	7.800	7.800	7.800	7.800	7.800
Ontvangsten	0	0	0	0	0	0
Saldo	-15.620	-7.800	-7.800	-7.800	-7.800	-7.800
Investerings						
Financiering						

Actie: AC000347: Lens en Penseel

Beleidsbudget Lens en Penseel

Van 01/01/2020 tot 31/12/2025

	2020	2021	2022	2023	2024	2025
Exploitatie						
Uitgaven	0	5.000	0	5.000	0	5.000
Ontvangsten	0	0	0	0	0	0
Saldo	0	-5.000	0	-5.000	0	-5.000
Investerings						
Financiering						

Actie: AC000348: BeKOORlijk

Beleidsbudget BeKOORlijk

Van 01/01/2020 tot 31/12/2025

	2020	2021	2022	2023	2024	2025
Exploitatie						
Uitgaven	0	0	5.000	0	5.000	0
Ontvangsten	0	0	0	0	0	0
Saldo	0	0	-5.000	0	-5.000	0
Investerings						
Financiering						

Actieplan: AP000047: Kwalitatieve dienstverlening op maat van ondernemers

3.3.3. Kwalitatieve dienstverlening op maat van ondernemers

Van 01/01/2020 tot 31/12/2025

	2020	2021	2022	2023	2024	2025
Exploitatie						
Uitgaven	13.026	36.322	33.000	93.000	113.000	43.000
Ontvangsten	16.097	54.000	0	0	0	0
Saldo	3.070	17.678	-33.000	-93.000	-113.000	-43.000
Investerings						
Financiering						

Actie: AC000523: Intensieve netwerking

Beleidsbudget Intensieve netwerking

Van 01/01/2020 tot 31/12/2025

	2020	2021	2022	2023	2024	2025
Exploitatie						
Uitgaven	13.026	21.800	33.000	33.000	33.000	33.000
Ontvangsten	0	0	0	0	0	0
Saldo	-13.026	-21.800	-33.000	-33.000	-33.000	-33.000
Investerings						
Financiering						

Actie: AC000713: Digitalisering van dienstverlening

Beleidsbudget Digitalisering van dienstverlening

Van 01/01/2020 tot 31/12/2025

	2020	2021	2022	2023	2024	2025
Exploitatie						
Uitgaven	0	14.522	0	60.000	80.000	10.000
Ontvangsten	16.097	54.000	0	0	0	0
Saldo	16.097	39.478	0	-60.000	-80.000	-10.000
Investerings						
Financiering						

Actieplan: AP000048: Hasselt creëert een biotoop om jong en creatief talent te laten ontploien

3.3.4. Hasselt creëert een biotoop om jong en creatief talent te laten ontploien

Van 01/01/2020 tot 31/12/2025

	2020	2021	2022	2023	2024	2025
Exploitatie						
Uitgaven	180.939	367.045	257.000	207.000	207.000	0
Ontvangsten	180.168	332.000	225.000	225.000	225.000	0
Saldo	-772	-35.045	-32.000	18.000	18.000	0
Investerings						
Financiering						

Actie: AC000516: Aanwakkeren ondernemingszin bij jongeren

Beleidsbudget Aanwakkeren ondernemingszin bij jongeren

Van 01/01/2020 tot 31/12/2025

	2020	2021	2022	2023	2024	2025
Exploitatie						
Uitgaven	180.939	317.045	207.000	207.000	207.000	0
Ontvangsten	180.168	332.000	225.000	225.000	225.000	0
Saldo	-772	14.955	18.000	18.000	18.000	0
Investerings						
Financiering						

Actie: AC000527: Incubator stadscentrum - winkelstad van de toekomst

Beleidsbudget Incubator stadscentrum - winkelstad van de toekomst

Van 01/01/2020 tot 31/12/2025

	2020	2021	2022	2023	2024	2025
Exploitatie						
Uitgaven	0	50.000	50.000	0	0	0
Ontvangsten	0	0	0	0	0	0
Saldo	0	-50.000	-50.000	0	0	0
Investerings						
Financiering						

Actieplan: AP000049: Hasselt kunstenstad door o.a. te investeren in culturele infrastructuur

3.4.1. Hasselt kunstenstad door o.a. te investeren in culturele infrastructuur

Van 01/01/2020 tot 31/12/2025

	2020	2021	2022	2023	2024	2025
Exploitatie						
Uitgaven	57.919	120.100	121.000	48.000	48.000	48.000
Ontvangsten	0	0	0	66.000	66.000	66.000
Saldo	-57.919	-120.100	-121.000	18.000	18.000	18.000
Investerings						
Uitgaven	203.309	150.782	78.936	0	0	0
Ontvangsten	0	0	0	0	0	0
Saldo	-203.309	-150.782	-78.936	0	0	0
Financiering						

Actie: AC000131: Investerings in culturele infrastructuur

Beleidsbudget Investerings in culturele infrastructuur

Van 01/01/2020 tot 31/12/2025

	2020	2021	2022	2023	2024	2025
Exploitatie						
Uitgaven	0	0	0	0	0	0
Ontvangsten	0	0	0	66.000	66.000	66.000
Saldo	0	0	0	66.000	66.000	66.000
Investerings						
Uitgaven	191.141	150.782	78.936	0	0	0
Ontvangsten	0	0	0	0	0	0
Saldo	-191.141	-150.782	-78.936	0	0	0
Financiering						

Actie: AC000132: Uitbouwen en renoveren Kunstencampus als culturele belevings- en ontmoetingsplek voor jong en oud

Beleidsbudget Uitbouwen en renoveren van de Kunstencampus als culturele belevings- en ontmoetingsplek voor jong en oud

Van 01/01/2020 tot 31/12/2025

Actie: AC000208: Vonk vzw (nominatief)

Beleidsbudget Vonk vzw (nominatief)

Van 01/01/2020 tot 31/12/2025

	2020	2021	2022	2023	2024	2025
Exploitatie						
Uitgaven	25.000	0	0	0	0	0
Ontvangsten	0	0	0	0	0	0
Saldo	-25.000	0	0	0	0	0
Investerings						
Financiering						

Actie: AC000355: Wanatoeprijs

Beleidsbudget Wanatoeprijs

Van 01/01/2020 tot 31/12/2025

	2020	2021	2022	2023	2024	2025
Exploitatie						
Uitgaven	0	3.000	3.000	3.000	3.000	3.000
Ontvangsten	0	0	0	0	0	0
Saldo	0	-3.000	-3.000	-3.000	-3.000	-3.000
Investerings						
Financiering						

Actie: AC000357: Studio stad

Beleidsbudget Studio stad

Van 01/01/2020 tot 31/12/2025

	2020	2021	2022	2023	2024	2025
Exploitatie						
Uitgaven	919	8.000	28.000	20.000	20.000	20.000
Ontvangsten	0	0	0	0	0	0
Saldo	-919	-8.000	-28.000	-20.000	-20.000	-20.000
Investerings						
Financiering						

Actie: AC000361: Kunst in de publieke ruimte

Beleidsbudget Kunst in de publieke ruimte

Van 01/01/2020 tot 31/12/2025

	2020	2021	2022	2023	2024	2025
Exploitatie						
Uitgaven	23.000	19.100	30.000	0	0	0
Ontvangsten	0	0	0	0	0	0
Saldo	-23.000	-19.100	-30.000	0	0	0
Investerings						
Financiering						

Actie: AC000362: Drawing Days

Beleidsbudget Drawing Days

Van 01/01/2020 tot 31/12/2025

	2020	2021	2022	2023	2024	2025
Exploitatie						
Uitgaven	0	15.000	0	0	0	0
Ontvangsten	0	0	0	0	0	0
Saldo	0	-15.000	0	0	0	0
Investerings						
Financiering						

Actie: AC000363: Veranderingstraject KC België

Beleidsbudget Veranderingstraject KC België

Van 01/01/2020 tot 31/12/2025

Actie: AC000717: 'Kunst in 't Scheep'

Beleidsbudget 'Kunst in 't Scheep'

Van 01/01/2020 tot 31/12/2025

	2020	2021	2022	2023	2024	2025
Exploitatie						
Investerings						
Uitgaven	12.168	0	0	0	0	0
Ontvangsten	0	0	0	0	0	0
Saldo	-12.168	0	0	0	0	0
Financiering						

Actie: AC000742: Cinema Zed

Beleidsbudget Cinema Zed

Van 01/01/2020 tot 31/12/2025

	2020	2021	2022	2023	2024	2025
Exploitatie						
Uitgaven	9.000	0	0	0	0	0
Ontvangsten	0	0	0	0	0	0
Saldo	-9.000	0	0	0	0	0
Investerings						
Financiering						

Actie: AC000748: Tegemoetkoming speciale noden culturele infrastructuur

Beleidsbudget Tegemoetkoming speciale noden culturele infrastructuur

Van 01/01/2020 tot 31/12/2025

	2020	2021	2022	2023	2024	2025
Exploitatie						
Uitgaven	0	75.000	35.000	0	0	0
Ontvangsten	0	0	0	0	0	0
Saldo	0	-75.000	-35.000	0	0	0
Investerings						
Financiering						

Actie: AC000783: Film in de stad

Beleidsbudget Film in de stad

Van 01/01/2021 tot 31/12/2025

	2020	2021	2022	2023	2024	2025
Exploitatie						
Uitgaven	0	0	25.000	25.000	25.000	25.000
Ontvangsten	0	0	0	0	0	0
Saldo	0	0	-25.000	-25.000	-25.000	-25.000
Investerings						
Financiering						

Actieplan: AP000050: Hasselt laten uitgroeien tot kunst - en erfgoedstad

3.4.2. Hasselt laten uitgroeien tot kunst - en erfgoedstad

Van 01/01/2020 tot 31/12/2025

	2020	2021	2022	2023	2024	2025
Exploitatie						
Uitgaven	1.063.302	1.817.271	2.040.411	1.877.420	1.746.872	794.122
Ontvangsten	57.200	12.500	0	0	0	0
Saldo	-1.006.102	-1.804.771	-2.040.411	-1.877.420	-1.746.872	-794.122
Investerings						
Uitgaven	266.597	294.841	0	0	0	0
Ontvangsten	0	12.500	0	0	0	0
Saldo	-266.597	-282.341	0	0	0	0
Financiering						

Actie: AC000171: Aankoop en restauratie collectie Hasselt

Beleidsbudget Aankoop en restauratie collectie Hasselt

Van 01/01/2020 tot 31/12/2025

	2020	2021	2022	2023	2024	2025
Exploitatie						
Investerings						
Uitgaven	101.608	110.000	0	0	0	0
Ontvangsten	0	0	0	0	0	0
Saldo	-101.608	-110.000	0	0	0	0
Financiering						

Actie: AC000194: Stadstriënnale (nominatief)

Beleidsbudget Stadstriënnale (nominatief)

Van 01/01/2020 tot 31/12/2025

	2020	2021	2022	2023	2024	2025
Exploitatie						
Uitgaven	15.000	0	0	0	0	0
Ontvangsten	0	0	0	0	0	0
Saldo	-15.000	0	0	0	0	0
Investerings						
Financiering						

Actie: AC000245: Belevingsproject Jenevermuseum

Beleidsbudget Belevingsproject Jenevermuseum

Van 01/01/2020 tot 31/12/2025

	2020	2021	2022	2023	2024	2025
Exploitatie						
Uitgaven	0	22.685	0	0	0	0
Ontvangsten	0	0	0	0	0	0
Saldo	0	-22.685	0	0	0	0
Investerings						
Uitgaven	118.183	105.841	0	0	0	0
Ontvangsten	0	12.500	0	0	0	0
Saldo	-118.183	-93.341	0	0	0	0
Financiering						

Actie: AC000255: ICT - Archief, erfgoed en musea: collectie, tentoonstelling, ontsluiting

Beleidsbudget ICT - Archief, erfgoed en musea: collectie, tentoonstelling, ontsluiting

Van 01/01/2020 tot 31/12/2025

	2020	2021	2022	2023	2024	2025
Exploitatie						
Investerings						
Uitgaven	0	3.000	0	0	0	0
Ontvangsten	0	0	0	0	0	0
Saldo	0	-3.000	0	0	0	0
Financiering						

Actie: AC000268: Permanente lichtprojectie binnenkoer Jenevermuseum (storytelling en videomapping)

Beleidsbudget Permanente lichtprojectie binnenkoer Jenevermuseum (storytelling en videomapping)

Van 01/01/2020 tot 31/12/2025

Actie: AC000269: Permanente projectie en videomapping als signalisatie op gevel MMH aan de zijde van de kleine ring

Beleidsbudget Permanente projectie en videomapping als signalisatie op de gevel MMH aan de zijde van de kleine ring

Van 01/01/2020 tot 31/12/2025

Actie: AC000284: Architectuurwijzer vzw (nominatief)

Beleidsbudget Architectuurwijzer vzw (nominatief)

Van 01/01/2020 tot 31/12/2025

	2020	2021	2022	2023	2024	2025
Exploitatie						
Uitgaven	5.000	0	0	0	0	0
Ontvangsten	0	0	0	0	0	0
Saldo	-5.000	0	0	0	0	0
Investerings						
Financiering						

Actie: AC000290: CIAP vzw (nominatief)

Beleidsbudget CIAP vzw (nominatief)

Van 01/01/2020 tot 31/12/2025

Actie: AC000302: Villa Verbeelding (nominatief)

Beleidsbudget Villa Verbeelding (nominatief)

Van 01/01/2020 tot 31/12/2025

	2020	2021	2022	2023	2024	2025
Exploitatie						
Uitgaven	15.000	0	0	0	0	0
Ontvangsten	0	0	0	0	0	0
Saldo	-15.000	0	0	0	0	0
Investerings						
Financiering						

Actie: AC000305: VOCHT vzw (nominatief)

Beleidsbudget VOCHT vzw (nominatief)

Van 01/01/2020 tot 31/12/2025

	2020	2021	2022	2023	2024	2025
Exploitatie						
Uitgaven	45.000	45.000	45.000	0	0	0
Ontvangsten	0	0	0	0	0	0
Saldo	-45.000	-45.000	-45.000	0	0	0
Investerings						
Financiering						

Actie: AC000311: Het Nieuwstedelijk (nominatief)

Beleidsbudget Het Nieuwstedelijk (nominatief)

Van 01/01/2020 tot 31/12/2025

	2020	2021	2022	2023	2024	2025
Exploitatie						
Uitgaven	60.000	12.500	12.500	0	0	0
Ontvangsten	0	0	0	0	0	0
Saldo	-60.000	-12.500	-12.500	0	0	0
Investerings						
Financiering						

Actie: AC000321: Muziekodroom vzw (nominatief)

Beleidsbudget Muziekodroom vzw (nominatief)

Van 01/01/2020 tot 31/12/2025

	2020	2021	2022	2023	2024	2025
Exploitatie						
Uitgaven	50.000	0	0	0	0	0
Ontvangsten	0	0	0	0	0	0
Saldo	-50.000	0	0	0	0	0
Investerings						
Financiering						

Actie: AC000322: De Rode Antraciet vzw (nominatief)

Beleidsbudget De Rode Antraciet vzw (nominatief)

Van 01/01/2020 tot 31/12/2025

	2020	2021	2022	2023	2024	2025
Exploitatie						
Uitgaven	0	1.000	1.000	0	0	0
Ontvangsten	0	0	0	0	0	0
Saldo	0	-1.000	-1.000	0	0	0
Investerings						
Financiering						

Actie: AC000327: Z33 vzw (nominatief)

Beleidsbudget Z33 vzw (nominatief)

Van 01/01/2020 tot 31/12/2025

	2020	2021	2022	2023	2024	2025
Exploitatie						
Uitgaven	100.000	100.000	100.000	100.000	100.000	100.000
Ontvangsten	0	0	0	0	0	0
Saldo	-100.000	-100.000	-100.000	-100.000	-100.000	-100.000
Investerings						
Financiering						

Actie: AC000330: Orde van de Hasseltse Speculaas vzw (nominatief)

Beleidsbudget Orde van de Hasseltse Speculaas vzw (nominatief)

Van 01/01/2020 tot 31/12/2025

	2020	2021	2022	2023	2024	2025
Exploitatie						
Uitgaven	1.000	1.000	1.000	1.000	1.000	1.000
Ontvangsten	0	0	0	0	0	0
Saldo	-1.000	-1.000	-1.000	-1.000	-1.000	-1.000
Investerings						
Financiering						

Actie: AC000331: Kunsthuis Opera Vlaanderen Ballet Vlaanderen vzw (nominatief)

Beleidsbudget Kunsthuis Opera Vlaanderen Ballet Vlaanderen vzw (nominatief)

Van 01/01/2020 tot 31/12/2025

	2020	2021	2022	2023	2024	2025
Exploitatie						
Uitgaven	0	1.000	1.000	1.000	1.000	1.000
Ontvangsten	0	0	0	0	0	0
Saldo	0	-1.000	-1.000	-1.000	-1.000	-1.000
Investerings						
Financiering						

Actie: AC000332: Brothers of Mercy vzw (nominatief)

Beleidsbudget Brothers of Mercy vzw (nominatief)

Van 01/01/2020 tot 31/12/2025

	2020	2021	2022	2023	2024	2025
Exploitatie						
Uitgaven	15.000	0	0	0	0	0
Ontvangsten	0	0	0	0	0	0
Saldo	-15.000	0	0	0	0	0
Investerings						
Financiering						

Actie: AC000352: Kunstennacht

Beleidsbudget Kunstennacht

Van 01/01/2020 tot 31/12/2025

	2020	2021	2022	2023	2024	2025
Exploitatie						
Uitgaven	0	15.000	22.500	22.500	22.500	22.500
Ontvangsten	0	0	0	0	0	0
Saldo	0	-15.000	-22.500	-22.500	-22.500	-22.500
Investerings						
Financiering						

Actie: AC000353: Theater op de Markt

Beleidsbudget Theater op de Markt

Van 01/01/2020 tot 31/12/2025

	2020	2021	2022	2023	2024	2025
Exploitatie						
Uitgaven	0	0	300.000	0	300.000	0
Ontvangsten	0	0	0	0	0	0
Saldo	0	0	-300.000	0	-300.000	0
Investerings						
Financiering						

Actie: AC000354: Projecten Street art festival, Kunst en Preventie, enz

Beleidsbudget Projecten Street art festival, Kunst en Preventie, enz

Van 01/01/2020 tot 31/12/2025

	2020	2021	2022	2023	2024	2025
Exploitatie						
Uitgaven	37.484	74.900	44.000	74.000	24.000	24.000
Ontvangsten	0	0	0	0	0	0
Saldo	-37.484	-74.900	-44.000	-74.000	-24.000	-24.000
Investerings						
Financiering						

Actie: AC000358: Ondersteuning van laagdrempelige culturele evenementen

Beleidsbudget Ondersteuning van laagdrempelige culturele evenementen

Van 01/01/2020 tot 31/12/2025

	2020	2021	2022	2023	2024	2025
Exploitatie						
Uitgaven	0	5.000	43.000	24.000	24.000	24.000
Ontvangsten	0	0	0	0	0	0
Saldo	0	-5.000	-43.000	-24.000	-24.000	-24.000
Investerings						
Financiering						

Actie: AC000359: Projectsubsidies (reglement)

Beleidsbudget Projectsubsidies (reglement)

Van 01/01/2020 tot 31/12/2025

	2020	2021	2022	2023	2024	2025
Exploitatie						
Uitgaven	8.600	135.352	72.438	294.197	41.000	41.000
Ontvangsten	0	0	0	0	0	0
Saldo	-8.600	-135.352	-72.438	-294.197	-41.000	-41.000
Investerings						
Financiering						

Actie: AC000360: Monumentenwacht

Beleidsbudget Monumentenwacht

Van 01/01/2020 tot 31/12/2025

	2020	2021	2022	2023	2024	2025
Exploitatie						
Uitgaven	340	600	600	600	600	600
Ontvangsten	0	0	0	0	0	0
Saldo	-340	-600	-600	-600	-600	-600
Investerings						
Financiering						

Actie: AC000365: Erfgoeddag, Erfgoedveld, Religieus erfgoed, enz

Beleidsbudget Erfgoeddag, Erfgoedveld, Religieus erfgoed, enz

Van 01/01/2020 tot 31/12/2025

	2020	2021	2022	2023	2024	2025
Exploitatie						
Uitgaven	20.674	2.222	21.700	21.700	21.700	21.700
Ontvangsten	0	0	0	0	0	0
Saldo	-20.674	-2.222	-21.700	-21.700	-21.700	-21.700
Investerings						
Financiering						

Actie: AC000366: Tentoonstellingen en projecten musea

Beleidsbudget Tentoonstellingen en projecten musea

Van 01/01/2020 tot 31/12/2025

	2020	2021	2022	2023	2024	2025
Exploitatie						
Uitgaven	445.769	775.119	746.175	746.425	746.675	93.925
Ontvangsten	57.200	12.500	0	0	0	0
Saldo	-388.569	-762.619	-746.175	-746.425	-746.675	-93.925
Investerings						
Financiering						

Actie: AC000368: Optimale bewaring van de collectie Hasselt voor de drie musea

Beleidsbudget Optimale bewaring van de collectie Hasselt voor de drie musea

Van 01/01/2020 tot 31/12/2025

	2020	2021	2022	2023	2024	2025
Exploitatie						
Uitgaven	0	17.733	16.000	16.000	16.000	16.000
Ontvangsten	0	0	0	0	0	0
Saldo	0	-17.733	-16.000	-16.000	-16.000	-16.000
Investerings						
Financiering						

Actie: AC000369: Syntheseonderzoek van archeologische vondsten in Hasselt

Beleidsbudget Syntheseonderzoek van archeologische vondsten in Hasselt

Van 01/01/2020 tot 31/12/2025

	2020	2021	2022	2023	2024	2025
Exploitatie						
Uitgaven	10.000	0	0	0	0	0
Ontvangsten	0	0	0	0	0	0
Saldo	-10.000	0	0	0	0	0
Investerings						
Financiering						

Actie: AC000566: Promotie Japanse Tuin

Beleidsbudget Promotie Japanse Tuin

Van 01/01/2020 tot 31/12/2025

	2020	2021	2022	2023	2024	2025
Exploitatie						
Uitgaven	29.396	30.000	35.000	30.000	30.000	30.000
Ontvangsten	0	0	0	0	0	0
Saldo	-29.396	-30.000	-35.000	-30.000	-30.000	-30.000
Investerings						
Financiering						

Actie: AC000585: Vaderlandslievende plechtigheden

Beleidsbudget Vaderlandslievende plechtigheden

Van 01/01/2020 tot 31/12/2025

	2020	2021	2022	2023	2024	2025
Exploitatie						
Uitgaven	720	5.441	5.500	5.500	5.500	5.500
Ontvangsten	0	0	0	0	0	0
Saldo	-720	-5.441	-5.500	-5.500	-5.500	-5.500
Investerings						
Financiering						

Actie: AC000586: Paardenmarktcomité F.V. (nominatief)

Beleidsbudget Paardenmarktcomité F.V. (nominatief)

Van 01/01/2020 tot 31/12/2025

	2020	2021	2022	2023	2024	2025
Exploitatie						
Uitgaven	4.500	4.500	4.500	4.500	4.500	4.500
Ontvangsten	0	0	0	0	0	0
Saldo	-4.500	-4.500	-4.500	-4.500	-4.500	-4.500
Investerings						
Financiering						

Actie: AC000598: Laagdrempelige culturele beleving buiten de muren van de cultuurzalen

Beleidsbudget Laagdrempelige culturele beleving buiten de muren van de cultuurzalen

Van 01/01/2020 tot 31/12/2025

	2020	2021	2022	2023	2024	2025
Exploitatie						
Uitgaven	0	76.059	25.000	25.000	25.000	25.000
Ontvangsten	0	0	0	0	0	0
Saldo	0	-76.059	-25.000	-25.000	-25.000	-25.000
Investerings						
Financiering						

Actie: AC000605: Muziekodroom (samenwerkingsovereenkomst)

Beleidsbudget Muziekodroom (samenwerkingsovereenkomst)

Van 01/01/2020 tot 31/12/2025

	2020	2021	2022	2023	2024	2025
Exploitatie						
Uitgaven	60.000	60.000	60.000	60.000	30.000	30.000
Ontvangsten	0	0	0	0	0	0
Saldo	-60.000	-60.000	-60.000	-60.000	-30.000	-30.000
Investerings						
Financiering						

Actie: AC000606: Villa Basta (samenwerkingsovereenkomst)

Beleidsbudget Villa Basta (samenwerkingsovereenkomst)

Van 01/01/2020 tot 31/12/2025

	2020	2021	2022	2023	2024	2025
Exploitatie						
Uitgaven	40.000	40.000	40.000	40.000	40.000	40.000
Ontvangsten	0	0	0	0	0	0
Saldo	-40.000	-40.000	-40.000	-40.000	-40.000	-40.000
Investerings						
Financiering						

Actie: AC000607: Urban platform Chase

Beleidsbudget Urban platform Chase

Van 01/01/2020 tot 31/12/2025

	2020	2021	2022	2023	2024	2025
Exploitatie						
Uitgaven	31.000	15.000	15.000	15.000	15.000	15.000
Ontvangsten	0	0	0	0	0	0
Saldo	-31.000	-15.000	-15.000	-15.000	-15.000	-15.000
Investerings						
Financiering						

Actie: AC000633: Oud-Strijdersbond Kuringen - feitelijke vereniging (nominatief)

Beleidsbudget Oud-Strijdersbond Kuringen - feitelijke vereniging (nominatief)

Van 01/01/2020 tot 31/12/2025

	2020	2021	2022	2023	2024	2025
Exploitatie						
Uitgaven	200	200	200	200	200	200
Ontvangsten	0	0	0	0	0	0
Saldo	-200	-200	-200	-200	-200	-200
Investerings						
Financiering						

Actie: AC000634: Nationale Federatie van Oorlogsvrijwilligers - feitelijke vereniging (nominatief)

Beleidsbudget Nationale Federatie van Oorlogsvrijwilligers - feitelijke vereniging (nominatief)

Van 01/01/2020 tot 31/12/2025

	2020	2021	2022	2023	2024	2025
Exploitatie						
Uitgaven	0	200	200	200	200	200
Ontvangsten	0	0	0	0	0	0
Saldo	0	-200	-200	-200	-200	-200
Investerings						
Financiering						

Actie: AC000635: Nationaal Verbond der Veteranen van Koning Leopold III - feitelijke vereniging (nominatief)

Beleidsbudget Nationaal Verbond der Veteranen van Koning Leopold III - feitelijke vereniging (nominatief)

Van 01/01/2020 tot 31/12/2025

	2020	2021	2022	2023	2024	2025
Exploitatie						
Uitgaven	200	200	200	200	200	200
Ontvangsten	0	0	0	0	0	0
Saldo	-200	-200	-200	-200	-200	-200
Investerings						
Financiering						

Actie: AC000636: Koninklijke Maatschappij der Ex-Onder-Officieren van het Belgisch leger - F.V. (nominatief)

Beleidsbudget Koninklijke Maatschappij der Ex-Onder-Officieren van het Belgisch leger - feitelijke vereniging (nominatief)

Van 01/01/2020 tot 31/12/2025

	2020	2021	2022	2023	2024	2025
Exploitatie						
Uitgaven	200	200	200	200	200	200
Ontvangsten	0	0	0	0	0	0
Saldo	-200	-200	-200	-200	-200	-200
Investerings						
Financiering						

Actie: AC000637: Verbroedering Geheim Leger - Afdeling HASSELT - feitelijke vereniging (nominatief)

Beleidsbudget Verbroedering Geheim Leger - Afdeling HASSELT - feitelijke vereniging (nominatief)

Van 01/01/2020 tot 31/12/2025

	2020	2021	2022	2023	2024	2025
Exploitatie						
Uitgaven	200	200	200	200	200	200
Ontvangsten	0	0	0	0	0	0
Saldo	-200	-200	-200	-200	-200	-200
Investerings						
Financiering						

Actie: AC000638: Boerenkrijgcomité (Voor Outer en Heerd) - feitelijke vereniging (nominatief)

Beleidsbudget Boerenkrijgcomité (Voor Outer en Heerd) - feitelijke vereniging (nominatief)

Van 01/01/2020 tot 31/12/2025

	2020	2021	2022	2023	2024	2025
Exploitatie						
Uitgaven	300	300	300	300	300	300
Ontvangsten	0	0	0	0	0	0
Saldo	-300	-300	-300	-300	-300	-300
Investerings						
Financiering						

Actie: AC000639: Nationale Confederatie voor Politiek Gevangenen en Rechthebbenden van België - F.V. (nominatief)

Beleidsbudget Nationale Confederatie voor Politiek Gevangenen en Rechthebbenden van België - feitelijke vereniging (nominatief)

Van 01/01/2020 tot 31/12/2025

	2020	2021	2022	2023	2024	2025
Exploitatie						
Uitgaven	200	200	200	200	200	200
Ontvangsten	0	0	0	0	0	0
Saldo	-200	-200	-200	-200	-200	-200
Investerings						
Financiering						

Actie: AC000640: Vriendenkring Albertisten - feitelijke vereniging (nominatief)

Beleidsbudget Vriendenkring Albertisten - feitelijke vereniging (nominatief)

Van 01/01/2020 tot 31/12/2025

	2020	2021	2022	2023	2024	2025
Exploitatie						
Uitgaven	200	200	200	200	200	200
Ontvangsten	0	0	0	0	0	0
Saldo	-200	-200	-200	-200	-200	-200
Investerings						
Financiering						

Actie: AC000641: Koninklijke Oudstrijdersverbodering - feitelijke vereniging (nominatief)

Beleidsbudget Koninklijke Oudstrijdersverbodering - feitelijke vereniging (nominatief)

Van 01/01/2020 tot 31/12/2025

	2020	2021	2022	2023	2024	2025
Exploitatie						
Uitgaven	200	200	200	200	200	200
Ontvangsten	0	0	0	0	0	0
Saldo	-200	-200	-200	-200	-200	-200
Investerings						
Financiering						

Actie: AC000642: Koninklijke Nationale Federatie van op rust gestelde Militairen - Kring Limburg - F.V. (nominatief)

Beleidsbudget Koninklijke Nationale Federatie van op rust gestelde Militairen - Kring Limburg - feitelijke vereniging (nominatief)

Van 01/01/2020 tot 31/12/2025

	2020	2021	2022	2023	2024	2025
Exploitatie						
Uitgaven	0	200	200	200	200	200
Ontvangsten	0	0	0	0	0	0
Saldo	0	-200	-200	-200	-200	-200
Investerings						
Financiering						

Actie: AC000643: Vereniging de Oudstrijders Verbroederings Afdeling Hasselt-feitelijke vereniging (nominatief)

Beleidsbudget Vereniging de Oudstrijders Verbroederings Afdeling Hasselt- feitelijke vereniging (nominatief)

Van 01/01/2020 tot 31/12/2025

	2020	2021	2022	2023	2024	2025
Exploitatie						
Uitgaven	200	200	200	200	200	200
Ontvangsten	0	0	0	0	0	0
Saldo	-200	-200	-200	-200	-200	-200
Investerings						
Financiering						

Actie: AC000644: Vereniging oud-gedienden Zeemacht Limburg - feitelijke vereniging (nominatief)

Beleidsbudget Vereniging oud-gedienden Zeemacht Limburg - feitelijke vereniging (nominatief)

Van 01/01/2020 tot 31/12/2025

	2020	2021	2022	2023	2024	2025
Exploitatie						
Uitgaven	200	200	200	200	200	200
Ontvangsten	0	0	0	0	0	0
Saldo	-200	-200	-200	-200	-200	-200
Investerings						
Financiering						

Actie: AC000645: Vriendenkring Gesneuvelden 14-18 * 40-45 Godsheide - feitelijke vereniging (nominatief)

Beleidsbudget Vriendenkring Gesneuvelden 14-18 * 40-45 Godsheide - feitelijke vereniging (nominatief)

Van 01/01/2020 tot 31/12/2025

	2020	2021	2022	2023	2024	2025
Exploitatie						
Uitgaven	0	200	200	200	200	200
Ontvangsten	0	0	0	0	0	0
Saldo	0	-200	-200	-200	-200	-200
Investerings						
Financiering						

Actie: AC000646: De Beekmenekes - feitelijke vereniging (nominatief)

Beleidsbudget De Beekmenekes - feitelijke vereniging (nominatief)

Van 01/01/2020 tot 31/12/2025

	2020	2021	2022	2023	2024	2025
Exploitatie						
Uitgaven	0	1.100	1.100	1.100	1.100	1.100
Ontvangsten	0	0	0	0	0	0
Saldo	0	-1.100	-1.100	-1.100	-1.100	-1.100
Investerings						
Financiering						

Actie: AC000647: CV De Knepkers vzw (nominatief)

Beleidsbudget CV De Knepkers vzw (nominatief)

Van 01/01/2020 tot 31/12/2025

	2020	2021	2022	2023	2024	2025
Exploitatie						
Uitgaven	1.100	1.100	1.100	1.100	1.100	1.100
Ontvangsten	0	0	0	0	0	0
Saldo	-1.100	-1.100	-1.100	-1.100	-1.100	-1.100
Investerings						
Financiering						

Actie: AC000649: Koninklijke Orde van 't Klaeverblât vzw (nominatief)

Beleidsbudget Koninklijke Orde van 't Klaeverblât vzw (nominatief)

Van 01/01/2020 tot 31/12/2025

	2020	2021	2022	2023	2024	2025
Exploitatie						
Uitgaven	1.100	1.100	1.100	1.100	1.100	1.100
Ontvangsten	0	0	0	0	0	0
Saldo	-1.100	-1.100	-1.100	-1.100	-1.100	-1.100
Investerings						
Financiering						

Actie: AC000650: Ons Elfde - Garnizoen Hasselt (nominatief)

Beleidsbudget Ons Elfde - Garnizoen Hasselt (nominatief)

Van 01/01/2020 tot 31/12/2025

	2020	2021	2022	2023	2024	2025
Exploitatie						
Uitgaven	200	200	200	200	200	200
Ontvangsten	0	0	0	0	0	0
Saldo	-200	-200	-200	-200	-200	-200
Investerings						
Financiering						

Actie: AC000705: CV de Jeugdprins (nominatief)

Beleidsbudget CV de Jeugdprins (nominatief)

Van 01/01/2020 tot 31/12/2025

	2020	2021	2022	2023	2024	2025
Exploitatie						
Uitgaven	1.100	1.100	1.100	1.100	1.100	1.100
Ontvangsten	0	0	0	0	0	0
Saldo	-1.100	-1.100	-1.100	-1.100	-1.100	-1.100
Investerings						
Financiering						

Actie: AC000723: Investerings in gebouweninfrastructuur musea

Beleidsbudget Investerings in gebouweninfrastructuur musea

Van 01/01/2020 tot 31/12/2025

	2020	2021	2022	2023	2024	2025
Exploitatie						
Investerings						
Uitgaven	46.806	40.000	0	0	0	0
Ontvangsten	0	0	0	0	0	0
Saldo	-46.806	-40.000	0	0	0	0
Financiering						

Actie: AC000725: LT-oplossing collectie archief en musea

Beleidsbudget LT-oplossing collectie archief en musea

Van 01/01/2020 tot 31/12/2025

	2020	2021	2022	2023	2024	2025
Exploitatie						
Investeringen						
Uitgaven	0	36.000	0	0	0	0
Ontvangsten	0	0	0	0	0	0
Saldo	0	-36.000	0	0	0	0
Financiering						

Actie: AC000729: Uitvoeren onroerend erfgoedbeleid

Beleidsbudget Uitvoeren onroerend erfgoedbeleid

Van 01/01/2020 tot 31/12/2025

	2020	2021	2022	2023	2024	2025
Exploitatie						
Uitgaven	0	2.761	58.698	71.198	11.198	11.198
Ontvangsten	0	0	0	0	0	0
Saldo	0	-2.761	-58.698	-71.198	-11.198	-11.198
Investeringen						
Financiering						

Actie: AC000730: Uitvoering culturele evenementen in tijden van Corona

Beleidsbudget Uitvoering culturele evenementen in tijden van Corona

Van 01/01/2020 tot 31/12/2025

	2020	2021	2022	2023	2024	2025
Exploitatie						
Uitgaven	58.379	0	0	0	0	0
Ontvangsten	0	0	0	0	0	0
Saldo	-58.379	0	0	0	0	0
Investeringen						
Financiering						

Actie: AC000731: Structurele werking podiumkunsten in publieke ruimte

Beleidsbudget Structurele werking podiumkunsten in publieke ruimte

Van 01/01/2020 tot 31/12/2025

	2020	2021	2022	2023	2024	2025
Exploitatie						
Uitgaven	0	25.000	0	25.000	0	0
Ontvangsten	0	0	0	0	0	0
Saldo	0	-25.000	0	-25.000	0	0
Investeringen						
Financiering						

Actie: AC000732: Tussenkost in de werkingskosten van Tout Petit (nominatief)

Beleidsbudget Tussenkost in de werkingskosten van Tout Petit (nominatief)

Van 01/01/2020 tot 31/12/2025

Actie: AC000733: Project anonymous rebels

Beleidsbudget Project anonymous rebels

Van 01/01/2020 tot 31/12/2025

	2020	2021	2022	2023	2024	2025
Exploitatie						
Uitgaven	4.840	5.600	0	0	0	0
Ontvangsten	0	0	0	0	0	0
Saldo	-4.840	-5.600	0	0	0	0
Investerings						
Financiering						

Actie: AC000734: Reglement werkingssubsidies kunsten

Beleidsbudget Reglement werkingssubsidies kunsten

Van 01/01/2020 tot 31/12/2025

	2020	2021	2022	2023	2024	2025
Exploitatie						
Uitgaven	0	286.500	362.500	292.500	279.899	279.899
Ontvangsten	0	0	0	0	0	0
Saldo	0	-286.500	-362.500	-292.500	-279.899	-279.899
Investerings						
Financiering						

Actie: AC000735: Projectcoördinatie bouwdoos CCHA en andere culturele projecten

Beleidsbudget Projectcoördinatie bouwdoos CCHA en andere culturele projecten

Van 01/01/2020 tot 31/12/2025

Actie: AC000782: vzw Abdijsite Herkenrode

Beleidsbudget vzw Abdijsite Herkenrode

Van 01/01/2021 tot 31/12/2025

	2020	2021	2022	2023	2024	2025
Exploitatie						
Uitgaven	0	50.000	0	0	0	0
Ontvangsten	0	0	0	0	0	0
Saldo	0	-50.000	0	0	0	0
Investerings						
Financiering						

Actieplan: AP000051: Biotoop voor jong en creatief talent

3.4.3. Biotoop voor jong en creatief talent

Van 01/01/2020 tot 31/12/2025

	2020	2021	2022	2023	2024	2025
Exploitatie						
Uitgaven	35.763	55.286	33.700	29.000	32.000	29.000
Ontvangsten	0	0	0	0	0	0
Saldo	-35.763	-55.286	-33.700	-29.000	-32.000	-29.000
Investerings						
Financiering						

Actie: AC000234: Bazarts vzw (nominatief)

Beleidsbudget Bazarts vzw (nominatief)

Van 01/01/2020 tot 31/12/2025

	2020	2021	2022	2023	2024	2025
Exploitatie						
Uitgaven	5.000	0	0	0	0	0
Ontvangsten	0	0	0	0	0	0
Saldo	-5.000	0	0	0	0	0
Investerings						
Financiering						

Actie: AC000236: Alleyway vzw (nominatief)

Beleidsbudget Alleyway vzw (nominatief)

Van 01/01/2020 tot 31/12/2025

	2020	2021	2022	2023	2024	2025
Exploitatie						
Uitgaven	7.313	0	0	0	0	0
Ontvangsten	0	0	0	0	0	0
Saldo	-7.313	0	0	0	0	0
Investerings						
Financiering						

Actie: AC000264: Muziekatelier Hasselt vzw (nominatief)

Beleidsbudget Muziekatelier Hasselt vzw (nominatief)

Van 01/01/2020 tot 31/12/2025

	2020	2021	2022	2023	2024	2025
Exploitatie						
Uitgaven	20.000	20.000	20.000	20.000	20.000	20.000
Ontvangsten	0	0	0	0	0	0
Saldo	-20.000	-20.000	-20.000	-20.000	-20.000	-20.000
Investerings						
Financiering						

Actie: AC000349: Plaatselijke muziek, dans en kunst in onze (binnen)stad

Beleidsbudget Plaatselijke muziek, dans en kunst in onze (binnen)stad

Van 01/01/2020 tot 31/12/2025

Actie: AC000356: Key Colours

Beleidsbudget Key Colours

Van 01/01/2020 tot 31/12/2025

	2020	2021	2022	2023	2024	2025
Exploitatie						
Uitgaven	3.450	0	4.700	0	3.000	0
Ontvangsten	0	0	0	0	0	0
Saldo	-3.450	0	-4.700	0	-3.000	0
Investerings						
Financiering						

Actie: AC000570: Boulev'ART

Beleidsbudget Boulev'ART

Van 01/01/2020 tot 31/12/2025

	2020	2021	2022	2023	2024	2025
Exploitatie						
Uitgaven	0	17.286	9.000	9.000	9.000	9.000
Ontvangsten	0	0	0	0	0	0
Saldo	0	-17.286	-9.000	-9.000	-9.000	-9.000
Investerings						
Financiering						

Actie: AC000599: Promotie jonge Hasselste artiesten via organisatie eigen evenementen

Beleidsbudget Promotie jonge Hasselste artiesten via organisatie eigen evenementen

Van 01/01/2020 tot 31/12/2025

	2020	2021	2022	2023	2024	2025
Exploitatie						
Uitgaven	0	15.000	0	0	0	0
Ontvangsten	0	0	0	0	0	0
Saldo	0	-15.000	0	0	0	0
Investerings						
Financiering						

Actie: AC000706: FLACC

Beleidsbudget FLACC

Van 01/01/2020 tot 31/12/2025

Actie: AC000751: Lavkiprijs

Beleidsbudget Lavkiprijs

Van 01/01/2020 tot 31/12/2025

	2020	2021	2022	2023	2024	2025
Exploitatie						
Uitgaven	0	3.000	0	0	0	0
Ontvangsten	0	0	0	0	0	0
Saldo	0	-3.000	0	0	0	0
Investerings						
Financiering						

Actieplan: AP000052: Vrijetijdsparticipatie in wijken en deelgemeenten

3.4.4. Vrijetijdsparticipatie in wijken en deelgemeenten

Van 01/01/2020 tot 31/12/2025

	2020	2021	2022	2023	2024	2025
Exploitatie						
Uitgaven	143.788	277.327	245.167	141.417	156.417	121.417
Ontvangsten	25.330	30.000	30.000	30.000	30.000	30.000
Saldo	-118.458	-247.327	-215.167	-111.417	-126.417	-91.417
Investerings						
Uitgaven	0	44.388	0	0	0	0
Ontvangsten	0	0	0	0	0	0
Saldo	0	-44.388	0	0	0	0
Financiering						

Actie: AC000293: Modulaire installatie in centrale hal musea

Beleidsbudget Modulaire installatie in centrale hal musea

Van 01/01/2020 tot 31/12/2025

	2020	2021	2022	2023	2024	2025
Exploitatie						
Investerings						
Uitgaven	0	22.580	0	0	0	0
Ontvangsten	0	0	0	0	0	0
Saldo	0	-22.580	0	0	0	0
Financiering						

Actie: AC000328: Stedelijke socioculturele raad (nominatief)

Beleidsbudget Stedelijke socioculturele raad (nominatief)

Van 01/01/2020 tot 31/12/2025

	2020	2021	2022	2023	2024	2025
Exploitatie						
Uitgaven	1.000	1.000	1.000	1.000	1.000	1.000
Ontvangsten	0	0	0	0	0	0
Saldo	-1.000	-1.000	-1.000	-1.000	-1.000	-1.000
Investerings						
Financiering						

Actie: AC000329: Wijkclub De Brug FV (nominatief)

Beleidsbudget Wijkclub De Brug FV (nominatief)

Van 01/01/2020 tot 31/12/2025

	2020	2021	2022	2023	2024	2025
Exploitatie						
Uitgaven	0	620	620	620	620	620
Ontvangsten	0	0	0	0	0	0
Saldo	0	-620	-620	-620	-620	-620
Investerings						
Financiering						

Actie: AC000344: Cultureel wijkproject

Beleidsbudget Cultureel wijkproject

Van 01/01/2020 tot 31/12/2025

	2020	2021	2022	2023	2024	2025
Exploitatie						
Uitgaven	3.124	22.300	47.500	10.000	40.000	10.000
Ontvangsten	0	0	0	0	0	0
Saldo	-3.124	-22.300	-47.500	-10.000	-40.000	-10.000
Investerings						
Financiering						

Actie: AC000350: Uitpas

Beleidsbudget Uitpas

Van 01/01/2020 tot 31/12/2025

	2020	2021	2022	2023	2024	2025
Exploitatie						
Uitgaven	26.276	57.000	90.000	40.000	40.000	40.000
Ontvangsten	2.232	5.000	5.000	5.000	5.000	5.000
Saldo	-24.044	-52.000	-85.000	-35.000	-35.000	-35.000
Investerings						
Uitgaven	0	21.808	0	0	0	0
Ontvangsten	0	0	0	0	0	0
Saldo	0	-21.808	0	0	0	0
Financiering						

Actie: AC000351: Vrijtijds participatie

Beleidsbudget Vrijtijds participatie

Van 01/01/2020 tot 31/12/2025

	2020	2021	2022	2023	2024	2025
Exploitatie						
Uitgaven	39.750	148.750	71.250	40.000	40.000	40.000
Ontvangsten	19.598	25.000	25.000	25.000	25.000	25.000
Saldo	-20.152	-123.750	-46.250	-15.000	-15.000	-15.000
Investerings						
Financiering						

Actie: AC000364: Subsidie artistiek aanbod voor organisatoren (reglement)

Beleidsbudget Subsidie artistiek aanbod voor organisatoren (reglement)

Van 01/01/2020 tot 31/12/2025

	2020	2021	2022	2023	2024	2025
Exploitatie						
Uitgaven	50	4.000	4.000	4.000	4.000	4.000
Ontvangsten	0	0	0	0	0	0
Saldo	-50	-4.000	-4.000	-4.000	-4.000	-4.000
Investerings						
Financiering						

Actie: AC000367: Participatieve projecten musea

Beleidsbudget Participatieve projecten musea

Van 01/01/2020 tot 31/12/2025

	2020	2021	2022	2023	2024	2025
Exploitatie						
Uitgaven	65.791	30.860	23.000	38.000	23.000	18.000
Ontvangsten	3.500	0	0	0	0	0
Saldo	-62.291	-30.860	-23.000	-38.000	-23.000	-18.000
Investerings						
Financiering						

Actie: AC000504: Samenwerkingsovereenkomst Doppahuis vzw

Beleidsbudget Samenwerkingsovereenkomst Doppahuis vzw

Van 01/01/2020 tot 31/12/2025

	2020	2021	2022	2023	2024	2025
Exploitatie						
Uitgaven	7.500	7.500	7.500	7.500	7.500	7.500
Ontvangsten	0	0	0	0	0	0
Saldo	-7.500	-7.500	-7.500	-7.500	-7.500	-7.500
Investerings						
Financiering						

Actie: AC000521: Japanse Tuin partner in Tournée Locale

Beleidsbudget Japanse Tuin partner in Tournée Locale

Van 01/01/2020 tot 31/12/2025

	2020	2021	2022	2023	2024	2025
Exploitatie						
Uitgaven	0	5.000	0	0	0	0
Ontvangsten	0	0	0	0	0	0
Saldo	0	-5.000	0	0	0	0
Investerings						
Financiering						

Actie: AC000632: Eenheidsfront der oud-strijdersverenigingen - feitelijke vereniging (nominatief)

Beleidsbudget Eenheidsfront der oud-strijdersverenigingen - feitelijke vereniging (nominatief)

Van 01/01/2020 tot 31/12/2025

	2020	2021	2022	2023	2024	2025
Exploitatie						
Uitgaven	297	297	297	297	297	297
Ontvangsten	0	0	0	0	0	0
Saldo	-297	-297	-297	-297	-297	-297
Investerings						
Financiering						

Actieplan: AP000053: Hasselt is de toeristische uitvalsbasis voor de regio

3.5.1. Hasselt is de toeristische uitvalsbasis voor de regio

Van 01/01/2020 tot 31/12/2025

	2020	2021	2022	2023	2024	2025
Exploitatie						
Uitgaven	685.235	706.632	969.500	839.500	839.500	834.500
Ontvangsten	638.720	695.000	695.000	695.000	695.000	695.000
Saldo	-46.515	-11.632	-274.500	-144.500	-144.500	-139.500
Investerings						
Uitgaven	79.843	471.740	0	0	0	0
Ontvangsten	0	0	0	0	0	0
Saldo	-79.843	-471.740	0	0	0	0
Financiering						

Actie: AC000191: Renovatie Prinsenhof Kuringen en ontwikkeling van activiteiten

Beleidsbudget Renovatie Prinsenhof Kuringen en ontwikkeling van activiteiten

Van 01/01/2020 tot 31/12/2025

	2020	2021	2022	2023	2024	2025
Exploitatie						
Investerings						
Uitgaven	21.653	312.634	0	0	0	0
Ontvangsten	0	0	0	0	0	0
Saldo	-21.653	-312.634	0	0	0	0
Financiering						

Actie: AC000214: Duurzame en beleevingsvolle vervoersmiddelen voor groepen en voor individuen

Beleidsbudget Duurzame en beleevingsvolle vervoersmiddelen voor groepen (bv. zonnebusje) en voor individuen (bv. fietstaxi)

Van 01/01/2020 tot 31/12/2025

	2020	2021	2022	2023	2024	2025
Exploitatie						
Uitgaven	0	2.500	12.500	12.500	12.500	12.500
Ontvangsten	0	0	0	0	0	0
Saldo	0	-2.500	-12.500	-12.500	-12.500	-12.500
Investerings						
Financiering						

Actie: AC000233: Aanpassingswerken bezoekerscentrum en Smaaksalon

Beleidsbudget Aanpassingswerken bezoekerscentrum en Smaaksalon

Van 01/01/2020 tot 31/12/2025

	2020	2021	2022	2023	2024	2025
Exploitatie						
Investerings						
Uitgaven	0	130.000	0	0	0	0
Ontvangsten	0	0	0	0	0	0
Saldo	0	-130.000	0	0	0	0
Financiering						

Actie: AC000258: Optimalisatie procedure voor de organisatie van groepsbezoeken en klantgerichter boekingsysteem

Beleidsbudget Optimalisatie procedure voor de organisatie van groepsbezoeken en klantgerichter boekingsysteem

Van 01/01/2020 tot 31/12/2025

	2020	2021	2022	2023	2024	2025
Exploitatie						
Uitgaven	0	0	130.000	0	0	0
Ontvangsten	0	0	0	0	0	0
Saldo	0	0	-130.000	0	0	0
Investerings						
Financiering						

Actie: AC000275: Verbouwing bestaande gebouwen

Beleidsbudget Verbouwing bestaande gebouwen

Van 01/01/2020 tot 31/12/2025

	2020	2021	2022	2023	2024	2025
Exploitatie						
Investerings						
Uitgaven	58.190	4.107	0	0	0	0
Ontvangsten	0	0	0	0	0	0
Saldo	-58.190	-4.107	0	0	0	0
Financiering						

Actie: AC000292: Mobilhomestandplaats op een toeristisch gunstige locatie

Beleidsbudget Mobilhomestandplaats op een toeristisch gunstige locatie

Van 01/01/2020 tot 31/12/2025

	2020	2021	2022	2023	2024	2025
Exploitatie						
Uitgaven	0	2.000	2.000	2.000	2.000	2.000
Ontvangsten	0	0	0	0	0	0
Saldo	0	-2.000	-2.000	-2.000	-2.000	-2.000
Investerings						
Uitgaven	0	25.000	0	0	0	0
Ontvangsten	0	0	0	0	0	0
Saldo	0	-25.000	0	0	0	0
Financiering						

Actie: AC000532: Uitbreiding en vernieuwing aanbod Hasseltse souvenirs en gadgets

Beleidsbudget Uitbreiding en vernieuwing aanbod Hasseltse souvenirs en gadgets

Van 01/01/2020 tot 31/12/2025

	2020	2021	2022	2023	2024	2025
Exploitatie						
Uitgaven	16.076	21.380	35.925	40.000	40.000	40.000
Ontvangsten	0	55.000	55.000	55.000	55.000	55.000
Saldo	-16.076	33.620	19.075	15.000	15.000	15.000
Investerings						
Financiering						

Actie: AC000533: Hasseltbonnen

Beleidsbudget Hasseltbonnen

Van 01/01/2020 tot 31/12/2025

	2020	2021	2022	2023	2024	2025
Exploitatie						
Uitgaven	464.076	631.530	640.000	640.000	640.000	640.000
Ontvangsten	638.720	640.000	640.000	640.000	640.000	640.000
Saldo	174.644	8.470	0	0	0	0
Investerings						
Financiering						

Actie: AC000534: Toelage BLCB (samenwerkingsovereenkomst)

Beleidsbudget Toelage BLCB (samenwerkingsovereenkomst)

Van 01/01/2020 tot 31/12/2025

	2020	2021	2022	2023	2024	2025
Exploitatie						
Uitgaven	40.000	0	40.000	40.000	40.000	40.000
Ontvangsten	0	0	0	0	0	0
Saldo	-40.000	0	-40.000	-40.000	-40.000	-40.000
Investerings						
Financiering						

Actie: AC000535: Toerisme Limburg

Beleidsbudget Toerisme Limburg

Van 01/01/2020 tot 31/12/2025

	2020	2021	2022	2023	2024	2025
Exploitatie						
Uitgaven	165.071	22.602	100.000	100.000	100.000	100.000
Ontvangsten	0	0	0	0	0	0
Saldo	-165.071	-22.602	-100.000	-100.000	-100.000	-100.000
Investerings						
Financiering						

Actie: AC000536: Laagdrempelig fietsverhuur toeristen

Beleidsbudget Laagdrempelig fietsverhuur toeristen

Van 01/01/2020 tot 31/12/2025

	2020	2021	2022	2023	2024	2025
Exploitatie						
Uitgaven	12	26.620	9.075	5.000	5.000	0
Ontvangsten	0	0	0	0	0	0
Saldo	-12	-26.620	-9.075	-5.000	-5.000	0
Investerings						
Financiering						

Actieplan: AP000054: Hasselt zet in op citymarketing

3.5.2. Hasselt zet in op citymarketing

Van 01/01/2020 tot 31/12/2025

	2020	2021	2022	2023	2024	2025
Exploitatie						
Uitgaven	5.501	13.000	57.000	57.000	57.000	57.000
Ontvangsten	0	0	0	0	0	0
Saldo	-5.501	-13.000	-57.000	-57.000	-57.000	-57.000
Investerings						
Uitgaven	0	41.628	0	0	0	0
Ontvangsten	0	0	0	0	0	0
Saldo	0	-41.628	0	0	0	0
Financiering						

Actie: AC000199: ICT - Website en social media - citymarketing

Beleidsbudget ICT - Website en social media - citymarketing

Van 01/01/2020 tot 31/12/2025

Actie: AC000307: Stadsbrede ontwikkeling van dashboards

Beleidsbudget Stadsbrede ontwikkeling van dashboards

Van 01/01/2020 tot 31/12/2025

	2020	2021	2022	2023	2024	2025
Exploitatie						
Uitgaven	0	0	30.000	30.000	30.000	30.000
Ontvangsten	0	0	0	0	0	0
Saldo	0	0	-30.000	-30.000	-30.000	-30.000
Investerings						
Uitgaven	0	41.628	0	0	0	0
Ontvangsten	0	0	0	0	0	0
Saldo	0	-41.628	0	0	0	0
Financiering						

Actie: AC000513: Ambulante handel en horeca - evenementsgebonden activiteiten

Beleidsbudget Ambulante handel en horeca - evenementsgebonden activiteiten

Van 01/01/2020 tot 31/12/2025

	2020	2021	2022	2023	2024	2025
Exploitatie						
Uitgaven	0	2.000	2.000	2.000	2.000	2.000
Ontvangsten	0	0	0	0	0	0
Saldo	0	-2.000	-2.000	-2.000	-2.000	-2.000
Investerings						
Financiering						

Actie: AC000524: Partnerschappen met bovenlokale toeristische promotieplatformen

Beleidsbudget Partnerschappen met bovenlokale toeristische promotieplatformen

Van 01/01/2020 tot 31/12/2025

	2020	2021	2022	2023	2024	2025
Exploitatie						
Uitgaven	5.501	11.000	25.000	25.000	25.000	25.000
Ontvangsten	0	0	0	0	0	0
Saldo	-5.501	-11.000	-25.000	-25.000	-25.000	-25.000
Investerings						
Financiering						

Actieplan: AP000055: Continu, laagdrempelig en duurzaam evenementenbeleid

3.6.1. Continu, laagdrempelig en duurzaam evenementenbeleid

Van 01/01/2020 tot 31/12/2025

	2020	2021	2022	2023	2024	2025
Exploitatie						
Uitgaven	214.418	623.170	596.970	543.970	791.970	508.970
Ontvangsten	250	66.000	66.000	66.000	66.000	66.000
Saldo	-214.168	-557.170	-530.970	-477.970	-725.970	-442.970
Investerings						
Financiering						

Actie: AC000023: Jongeren- en tienerfestivals

Beleidsbudget Jongeren- en tienerfestivals

Van 01/01/2020 tot 31/12/2025

	2020	2021	2022	2023	2024	2025
Exploitatie						
Uitgaven	24.213	85.000	85.000	85.000	85.000	85.000
Ontvangsten	0	66.000	66.000	66.000	66.000	66.000
Saldo	-24.213	-19.000	-19.000	-19.000	-19.000	-19.000
Investerings						
Financiering						

Actie: AC000193: Cultuurcentrum Hasselt vzw (nominatief)

Beleidsbudget Cultuurcentrum Hasselt vzw (nominatief)

Van 01/01/2020 tot 31/12/2025

	2020	2021	2022	2023	2024	2025
Exploitatie						
Uitgaven	28.099	25.000	25.000	25.000	25.000	25.000
Ontvangsten	0	0	0	0	0	0
Saldo	-28.099	-25.000	-25.000	-25.000	-25.000	-25.000
Investerings						
Financiering						

Actie: AC000279: Openbare concerten

Beleidsbudget Openbare concerten

Van 01/01/2020 tot 31/12/2025

	2020	2021	2022	2023	2024	2025
Exploitatie						
Uitgaven	29.055	43.200	49.000	49.000	49.000	49.000
Ontvangsten	0	0	0	0	0	0
Saldo	-29.055	-43.200	-49.000	-49.000	-49.000	-49.000
Investerings						
Financiering						

Actie: AC000418: Jubilea

Beleidsbudget Jubilea

Van 01/01/2020 tot 31/12/2025

	2020	2021	2022	2023	2024	2025
Exploitatie						
Uitgaven	41.195	64.000	0	0	0	0
Ontvangsten	0	0	0	0	0	0
Saldo	-41.195	-64.000	0	0	0	0
Investerings						
Financiering						

Actie: AC000501: Organisatie Compleet Kerst

Beleidsbudget Organisatie Compleet Kerst

Van 01/01/2020 tot 31/12/2025

	2020	2021	2022	2023	2024	2025
Exploitatie						
Uitgaven	0	12.000	12.000	12.000	12.000	12.000
Ontvangsten	250	0	0	0	0	0
Saldo	250	-12.000	-12.000	-12.000	-12.000	-12.000
Investerings						
Financiering						

Actie: AC000518: Uitbreiding evenementenprogramma

Beleidsbudget Uitbreiding evenementenprogramma

Van 01/01/2020 tot 31/12/2025

	2020	2021	2022	2023	2024	2025
Exploitatie						
Uitgaven	22.490	22.500	22.500	22.500	22.500	22.500
Ontvangsten	0	0	0	0	0	0
Saldo	-22.490	-22.500	-22.500	-22.500	-22.500	-22.500
Investerings						
Financiering						

Actie: AC000519: Vernieuwing bestaande evenementenprogramma

Beleidsbudget Vernieuwing bestaande evenementenprogramma

Van 01/01/2020 tot 31/12/2025

	2020	2021	2022	2023	2024	2025
Exploitatie						
Uitgaven	4.388	25.988	30.000	30.000	30.000	30.000
Ontvangsten	0	0	0	0	0	0
Saldo	-4.388	-25.988	-30.000	-30.000	-30.000	-30.000
Investerings						
Financiering						

Actie: AC000520: Bloemenkunstenaars

Beleidsbudget Bloemenkunstenaars

Van 01/01/2020 tot 31/12/2025

	2020	2021	2022	2023	2024	2025
Exploitatie						
Uitgaven	4.874	6.012	18.000	0	18.000	0
Ontvangsten	0	0	0	0	0	0
Saldo	-4.874	-6.012	-18.000	0	-18.000	0
Investerings						
Financiering						

Actie: AC000571: Jeneverfeesten

Beleidsbudget Jeneverfeesten

Van 01/01/2020 tot 31/12/2025

	2020	2021	2022	2023	2024	2025
Exploitatie						
Uitgaven	0	115.000	100.000	100.000	100.000	100.000
Ontvangsten	0	0	0	0	0	0
Saldo	0	-115.000	-100.000	-100.000	-100.000	-100.000
Investerings						
Financiering						

Actie: AC000572: Feestcomité (samenwerkingsovereenkomst)

Beleidsbudget Feestcomité (samenwerkingsovereenkomst)

Van 01/01/2020 tot 31/12/2025

	2020	2021	2022	2023	2024	2025
Exploitatie						
Uitgaven	45.980	99.367	105.000	105.000	105.000	105.000
Ontvangsten	0	0	0	0	0	0
Saldo	-45.980	-99.367	-105.000	-105.000	-105.000	-105.000
Investerings						
Financiering						

Actie: AC000573: Herbruikbare bekert op jeugdevenementen (reglement)

Beleidsbudget Herbruikbare bekert op jeugdevenementen (reglement)

Van 01/01/2020 tot 31/12/2025

	2020	2021	2022	2023	2024	2025
Exploitatie						
Uitgaven	0	5.000	5.000	0	0	0
Ontvangsten	0	0	0	0	0	0
Saldo	0	-5.000	-5.000	0	0	0
Investerings						
Financiering						

Actie: AC000574: Nieuwe samenwerkingsovereenkomsten

Beleidsbudget Nieuwe samenwerkingsovereenkomsten

Van 01/01/2020 tot 31/12/2025

	2020	2021	2022	2023	2024	2025
Exploitatie						
Uitgaven	0	0	60.000	30.000	265.000	0
Ontvangsten	0	0	0	0	0	0
Saldo	0	0	-60.000	-30.000	-265.000	0
Investerings						
Financiering						

Actie: AC000575: Promotieel aanbod watersportbeleving stedelijk zwembad

Beleidsbudget Promotieel aanbod watersportbeleving stedelijk zwembad

Van 01/01/2020 tot 31/12/2025

	2020	2021	2022	2023	2024	2025
Exploitatie						
Uitgaven	0	5.000	5.000	5.000	5.000	5.000
Ontvangsten	0	0	0	0	0	0
Saldo	0	-5.000	-5.000	-5.000	-5.000	-5.000
Investerings						
Financiering						

Actie: AC000576: Dwars door Hasselt

Beleidsbudget Dwars door Hasselt

Van 01/01/2020 tot 31/12/2025

	2020	2021	2022	2023	2024	2025
Exploitatie						
Uitgaven	8.470	8.470	8.470	8.470	8.470	8.470
Ontvangsten	0	0	0	0	0	0
Saldo	-8.470	-8.470	-8.470	-8.470	-8.470	-8.470
Investerings						
Financiering						

Actie: AC000577: Sportaanbod senioren

Beleidsbudget Sportaanbod senioren

Van 01/01/2020 tot 31/12/2025

**Actie: AC000578: Omkadering (eigen) evenementen sport en jeugd
(kampioenviering, sportnacht)**

Beleidsbudget Omkadering (eigen) evenementen sport en jeugd (kampioenviering, sportnacht)

Van 01/01/2020 tot 31/12/2025

	2020	2021	2022	2023	2024	2025
Exploitatie						
Uitgaven	655	12.000	12.000	12.000	12.000	12.000
Ontvangsten	0	0	0	0	0	0
Saldo	-655	-12.000	-12.000	-12.000	-12.000	-12.000
Investerings						
Financiering						

Actie: AC000587: ICT - Webloket - inschrijvingen evenementen

Beleidsbudget ICT - Webloket - inschrijvingen evenementen

Van 01/01/2020 tot 31/12/2025

Actie: AC000604: Laagdrempelige beleving in de binnenstad

Beleidsbudget Laagdrempelige beleving in de binnenstad

Van 01/01/2020 tot 31/12/2025

	2020	2021	2022	2023	2024	2025
Exploitatie						
Uitgaven	0	69.633	35.000	35.000	30.000	30.000
Ontvangsten	0	0	0	0	0	0
Saldo	0	-69.633	-35.000	-35.000	-30.000	-30.000
Investerings						
Financiering						

Actie: AC000654: Jaarlijkse Studentenregatta

Beleidsbudget Jaarlijkse Studentenregatta

Van 01/01/2020 tot 31/12/2025

	2020	2021	2022	2023	2024	2025
Exploitatie						
Uitgaven	5.000	25.000	25.000	25.000	25.000	25.000
Ontvangsten	0	0	0	0	0	0
Saldo	-5.000	-25.000	-25.000	-25.000	-25.000	-25.000
Investerings						
Financiering						

Actieplan: AP000056: Topsportstad

3.6.2. Topsportstad

Van 01/01/2020 tot 31/12/2025

	2020	2021	2022	2023	2024	2025
Exploitatie						
Uitgaven	2.500	53.830	181.250	130.300	20.000	20.000
Ontvangsten	0	0	0	0	0	0
Saldo	-2.500	-53.830	-181.250	-130.300	-20.000	-20.000
Investerings						
Uitgaven	1.277.769	3.083.131	0	0	0	0
Ontvangsten	0	0	0	0	0	0
Saldo	-1.277.769	-3.083.131	0	0	0	0
Financiering						

Actie: AC000126: De volledige site van Alverberg omvormen tot een topsportinfrastructuur

Beleidsbudget De volledige site van Alverberg omvormen tot een topsportinfrastructuur

Van 01/01/2020 tot 31/12/2025

	2020	2021	2022	2023	2024	2025
Exploitatie						
Investerings						
Uitgaven	1.253.539	1.708.961	0	0	0	0
Ontvangsten	0	0	0	0	0	0
Saldo	-1.253.539	-1.708.961	0	0	0	0
Financiering						

Actie: AC000135: Bouw van een turn(topsport)hal Runkst

Beleidsbudget Bouw van een turn(topsport)hal Runkst

Van 01/01/2020 tot 31/12/2025

	2020	2021	2022	2023	2024	2025
Exploitatie						
Investerings						
Uitgaven	24.230	1.325.770	0	0	0	0
Ontvangsten	0	0	0	0	0	0
Saldo	-24.230	-1.325.770	0	0	0	0
Financiering						

Actie: AC000602: Topsportcoördinator

Beleidsbudget Topsportcoördinator

Van 01/01/2020 tot 31/12/2025

	2020	2021	2022	2023	2024	2025
Exploitatie						
Uitgaven	0	0	111.000	74.000	0	0
Ontvangsten	0	0	0	0	0	0
Saldo	0	0	-111.000	-74.000	0	0
Investerings						
Financiering						

Actie: AC000619: Partnership Stad Hasselt grote sportevenementen

Beleidsbudget Partnership Stad Hasselt grote sportevenementen

Van 01/01/2020 tot 31/12/2025

	2020	2021	2022	2023	2024	2025
Exploitatie						
Uitgaven	2.500	33.830	70.250	56.300	20.000	20.000
Ontvangsten	0	0	0	0	0	0
Saldo	-2.500	-33.830	-70.250	-56.300	-20.000	-20.000
Investerings						
Financiering						

Actie: AC000771: Ondersteuning ikv topsportbeleid

Beleidsbudget Ondersteuning ikv topsportbeleid

Van 01/01/2021 tot 31/12/2025

	2020	2021	2022	2023	2024	2025
Exploitatie						
Uitgaven	0	20.000	0	0	0	0
Ontvangsten	0	0	0	0	0	0
Saldo	0	-20.000	0	0	0	0
Investerings						
Financiering						

Actie: AC000775: Uitbouw sportinfrastructuur in samenwerking met externe partners

Beleidsbudget Uitbouw sportinfrastructuur in samenwerking met externe partners

Van 01/01/2021 tot 31/12/2025

	2020	2021	2022	2023	2024	2025
Exploitatie						
Investerings						
Uitgaven	0	48.400	0	0	0	0
Ontvangsten	0	0	0	0	0	0
Saldo	0	-48.400	0	0	0	0
Financiering						

Actieplan: AP000057: Toegankelijk sporten in wijken en deelgemeenten

3.6.3. Toegankelijk sporten in wijken en deelgemeenten

Van 01/01/2020 tot 31/12/2025

	2020	2021	2022	2023	2024	2025
Exploitatie						
Uitgaven	530.397	426.700	387.500	387.500	387.500	387.500
Ontvangsten	0	0	0	0	0	0
Saldo	-530.397	-426.700	-387.500	-387.500	-387.500	-387.500
Investerings						
Uitgaven	207.632	549.671	117.045	0	0	0
Ontvangsten	0	0	0	0	0	0
Saldo	-207.632	-549.671	-117.045	0	0	0
Financiering						

Actie: AC000145: Investeringsstoelagen sport

Beleidsbudget Investeringsstoelagen sport

Van 01/01/2020 tot 31/12/2025

	2020	2021	2022	2023	2024	2025
Exploitatie						
Investerings						
Uitgaven	178.835	472.120	117.045	0	0	0
Ontvangsten	0	0	0	0	0	0
Saldo	-178.835	-472.120	-117.045	0	0	0
Financiering						

Actie: AC000146: Ondersteuning van Hasseltse (sport)verenigingen voor de aanleg van o.a. kunstgrasvelden

Beleidsbudget Ondersteuning van Hasseltse (sport)verenigingen voor de aanleg van o.a. kunstgrasvelden

Van 01/01/2020 tot 31/12/2025

Actie: AC000152: Realisatie multi sportcomplex op de Pietelbeeksite

Beleidsbudget Realisatie multi sportcomplex op de Pietelbeeksite

Van 01/01/2020 tot 31/12/2025

Actie: AC000156: Verbeteren bestaande buitensportinfrastructuur

Beleidsbudget Verbeteren bestaande buitensportinfrastructuur

Van 01/01/2020 tot 31/12/2025

	2020	2021	2022	2023	2024	2025
Exploitatie						
Uitgaven	0	26.700	0	0	0	0
Ontvangsten	0	0	0	0	0	0
Saldo	0	-26.700	0	0	0	0
Investerings						
Uitgaven	23.796	77.551	0	0	0	0
Ontvangsten	0	0	0	0	0	0
Saldo	-23.796	-77.551	0	0	0	0
Financiering						

Actie: AC000176: Energiebesparende maatregelen sportinfrastructuur

Beleidsbudget Energiebesparende maatregelen sportinfrastructuur

Van 01/01/2020 tot 31/12/2025

Actie: AC000190: Partnerschap wildwaterbaan

Beleidsbudget Partnerschap wildwaterbaan

Van 01/01/2020 tot 31/12/2025

Actie: AC000310: Ruilwinkel

Beleidsbudget Ruilwinkel

Van 01/01/2020 tot 31/12/2025

	2020	2021	2022	2023	2024	2025
Exploitatie						
Uitgaven	5.886	4.000	4.000	4.000	4.000	4.000
Ontvangsten	0	0	0	0	0	0
Saldo	-5.886	-4.000	-4.000	-4.000	-4.000	-4.000
Investerings						
Uitgaven	5.001	0	0	0	0	0
Ontvangsten	0	0	0	0	0	0
Saldo	-5.001	0	0	0	0	0
Financiering						

Actie: AC000319: Opwaardering sportinfrastructuur met het oog op onderhoudsvriendelijke ingrepen en hygiëne

Beleidsbudget Opwaardering sportinfrastructuur met het oog op onderhoudsvriendelijke ingrepen en hygiëne

Van 01/01/2020 tot 31/12/2025

Actie: AC000569: Permanente verbetering en vervanging materialen sportinfrastructuur

Beleidsbudget Permanente verbetering en vervanging materialen sportinfrastructuur

Van 01/01/2020 tot 31/12/2025

	2020	2021	2022	2023	2024	2025
Exploitatie						
Uitgaven	24.525	25.000	25.000	25.000	25.000	25.000
Ontvangsten	0	0	0	0	0	0
Saldo	-24.525	-25.000	-25.000	-25.000	-25.000	-25.000
Investerings						
Financiering						

Actie: AC000583: Openstellen schoolsportinfrastructuur buiten de schooluren

Beleidsbudget Openstellen schoolsportinfrastructuur buiten de schooluren

Van 01/01/2020 tot 31/12/2025

	2020	2021	2022	2023	2024	2025
Exploitatie						
Uitgaven	3.793	0	0	0	0	0
Ontvangsten	0	0	0	0	0	0
Saldo	-3.793	0	0	0	0	0
Investerings						
Financiering						

Actie: AC000600: Uitbreiding wijken en werking ter stimulatie van kansengroepen

Beleidsbudget Uitbreiding wijken en werking ter stimulatie van kansengroepen

Van 01/01/2020 tot 31/12/2025

	2020	2021	2022	2023	2024	2025
Exploitatie						
Uitgaven	15.228	37.500	25.000	25.000	25.000	25.000
Ontvangsten	0	0	0	0	0	0
Saldo	-15.228	-37.500	-25.000	-25.000	-25.000	-25.000
Investerings						
Financiering						

Actie: AC000601: Opwaardering en herstructurering adviesraden sport

Beleidsbudget Opwaardering en herstructurering adviesraden sport

Van 01/01/2020 tot 31/12/2025

	2020	2021	2022	2023	2024	2025
Exploitatie						
Uitgaven	967	3.500	3.500	3.500	3.500	3.500
Ontvangsten	0	0	0	0	0	0
Saldo	-967	-3.500	-3.500	-3.500	-3.500	-3.500
Investerings						
Financiering						

Actie: AC000617: Grascheques (reglement)

Beleidsbudget Grascheques (reglement)

Van 01/01/2020 tot 31/12/2025

	2020	2021	2022	2023	2024	2025
Exploitatie						
Uitgaven	80.000	80.000	80.000	80.000	80.000	80.000
Ontvangsten	0	0	0	0	0	0
Saldo	-80.000	-80.000	-80.000	-80.000	-80.000	-80.000
Investerings						
Financiering						

Actie: AC000618: Verenigingssubsidie aan Hasseltse sportclubs (reglement)

Beleidsbudget Verenigingssubsidie aan Hasseltse sportclubs (reglement)

Van 01/01/2020 tot 31/12/2025

	2020	2021	2022	2023	2024	2025
Exploitatie						
Uitgaven	399.999	250.000	250.000	250.000	250.000	250.000
Ontvangsten	0	0	0	0	0	0
Saldo	-399.999	-250.000	-250.000	-250.000	-250.000	-250.000
Investerings						
Financiering						

Actieplan: AP000123: Investeren in Hasselt cultuurstad

Investeren in Hasselt cultuurstad

Van 01/01/2021 tot 31/12/2025

	2020	2021	2022	2023	2024	2025
Exploitatie						
Investerings						
Uitgaven	0	0	1.689.928	1.400.000	1.335.000	1.335.000
Ontvangsten	0	0	0	0	800.000	0
Saldo	0	0	-1.689.928	-1.400.000	-535.000	-1.335.000
Financiering						

Actie: AC000797: Investeren in Hasselt cultuurstad

Investeren in Hasselt cultuurstad

Van 01/01/2021 tot 31/12/2025

	2020	2021	2022	2023	2024	2025
Exploitatie						
Investerings						
Uitgaven	0	0	1.689.928	1.400.000	1.335.000	1.335.000
Ontvangsten	0	0	0	0	800.000	0
Saldo	0	0	-1.689.928	-1.400.000	-535.000	-1.335.000
Financiering						

Actieplan: AP000124: Investeren in Toerisme is een economische speler en spelverdeler

Investeren in Toerisme is een economische speler en spelverdeler

Van 01/01/2021 tot 31/12/2025

	2020	2021	2022	2023	2024	2025
Exploitatie						
Investerings						
Uitgaven	0	0	15.000	0	0	0
Ontvangsten	0	0	0	0	0	0
Saldo	0	0	-15.000	0	0	0
Financiering						

Actie: AC000798: Investeren in Toerisme is een economische speler en spelverdeler

Investeren in Toerisme is een economische speler en spelverdeler

Van 01/01/2021 tot 31/12/2025

	2020	2021	2022	2023	2024	2025
Exploitatie						
Investerings						
Uitgaven	0	0	15.000	0	0	0
Ontvangsten	0	0	0	0	0	0
Saldo	0	0	-15.000	0	0	0
Financiering						

Actieplan: AP000125: Investeren in Actieve stad

Investeren in Actieve stad

Van 01/01/2021 tot 31/12/2025

	2020	2021	2022	2023	2024	2025
Exploitatie						
Investerings						
Uitgaven	0	0	6.279.492	2.078.700	865.000	1.115.000
Ontvangsten	0	0	2.206.039	600.000	800.000	0
Saldo	0	0	-4.073.453	-1.478.700	-65.000	-1.115.000
Financiering						

Actie: AC000799: Investeren in Actieve stad

Investeren in Actieve stad

Van 01/01/2021 tot 31/12/2025

	2020	2021	2022	2023	2024	2025
Exploitatie						
Investerings						
Uitgaven	0	0	6.279.492	2.078.700	865.000	1.115.000
Ontvangsten	0	0	2.206.039	600.000	800.000	0
Saldo	0	0	-4.073.453	-1.478.700	-65.000	-1.115.000
Financiering						

Beleidsdoelstelling: BD000004: Slimme stad van morgen: duurzaam en digitaal

SD4: Slimme stad van morgen: duurzaam en digitaal

Van 01/01/2020 tot 31/12/2025

	2020	2021	2022	2023	2024	2025
Exploitatie						
Uitgaven	761.314	1.849.001	1.932.550	1.541.555	1.429.992	1.385.923
Ontvangsten	103.502	25.293	21.150	21.350	21.550	21.750
Saldo	-657.812	-1.823.708	-1.911.400	-1.520.205	-1.408.442	-1.364.173
Investerings						
Uitgaven	620.744	5.206.223	7.194.750	1.984.654	1.120.500	490.500
Ontvangsten	26.753	520.000	143.550	88.000	360.000	0
Saldo	-593.991	-4.686.223	-7.051.200	-1.896.654	-760.500	-490.500
Financiering						

Actieplan: AP000058: Uitstoot CO2 verminderen met >= 40% tegen 2030

4.1.1. Uitstoot CO2 verminderen met >= 40% tegen 2030

Van 01/01/2020 tot 31/12/2025

	2020	2021	2022	2023	2024	2025
Exploitatie						
Uitgaven	135.149	249.875	265.006	230.489	148.099	149.599
Ontvangsten	45.659	15.750	15.750	15.750	15.750	15.750
Saldo	-89.490	-234.125	-249.256	-214.739	-132.349	-133.849
Investerings						
Uitgaven	80.723	3.231.615	222.521	0	0	0
Ontvangsten	0	250.000	0	0	0	0
Saldo	-80.723	-2.981.615	-222.521	0	0	0
Financiering						

Actie: AC000144: Energetische maatregelen mbt bouwwerken aangaande stedelijke patrimonium

Beleidsbudget Energetische maatregelen mbt bouwwerken aangaande stedelijke patrimonium

Van 01/01/2020 tot 31/12/2025

	2020	2021	2022	2023	2024	2025
Exploitatie						
Investerings						
Uitgaven	0	2.672.217	222.521	0	0	0
Ontvangsten	0	250.000	0	0	0	0
Saldo	0	-2.422.217	-222.521	0	0	0
Financiering						

Actie: AC000165: Lichtplan stad Hasselt

Beleidsbudget Lichtplan stad Hasselt

Van 01/01/2020 tot 31/12/2025

	2020	2021	2022	2023	2024	2025
Exploitatie						
Investerings						
Uitgaven	80.723	200.000	0	0	0	0
Ontvangsten	0	0	0	0	0	0
Saldo	-80.723	-200.000	0	0	0	0
Financiering						

Actie: AC000197: Duurzaam lichtplan in de drie musea

Beleidsbudget Duurzaam lichtplan in de drie musea

Van 01/01/2020 tot 31/12/2025

Actie: AC000198: Installatie waterkrachtcentrale op Hasselts grondgebied

Beleidsbudget Installatie waterkrachtcentrale op Hasselts grondgebied

Van 01/01/2020 tot 31/12/2025

Actie: AC000232: In de musea Stadsmus, Modemuseum en Jenevermuseum wordt een relightingproject uitgevoerd

Beleidsbudget In de musea Stadsmus, Modemuseum en Jenevermuseum wordt een relightingproject uitgevoerd

Van 01/01/2020 tot 31/12/2025

	2020	2021	2022	2023	2024	2025
Exploitatie						
Investerings						
Uitgaven	0	150.000	0	0	0	0
Ontvangsten	0	0	0	0	0	0
Saldo	0	-150.000	0	0	0	0
Financiering						

Actie: AC000239: PV-scan en installatie zonnepanelen binnen het stedelijk patrimonium

Beleidsbudget PV-scan en installatie zonnepanelen binnen het stedelijk patrimonium

Van 01/01/2020 tot 31/12/2025

Actie: AC000261: Voorzien van LED-verlichting op de centrale werkplaatsen

Beleidsbudget Voorzien van LED-verlichting op de centrale werkplaatsen

Van 01/01/2020 tot 31/12/2025

	2020	2021	2022	2023	2024	2025
Exploitatie						
Investerings						
Uitgaven	0	166.771	0	0	0	0
Ontvangsten	0	0	0	0	0	0
Saldo	0	-166.771	0	0	0	0
Financiering						

Actie: AC000276: Plaatsing batterij aan de CW ism Nuhma en Elia

Beleidsbudget Plaatsing batterij aan de CW ism Nuhma en Elia

Van 01/01/2020 tot 31/12/2025

	2020	2021	2022	2023	2024	2025
Exploitatie						
Investerings						
Uitgaven	0	38.997	0	0	0	0
Ontvangsten	0	0	0	0	0	0
Saldo	0	-38.997	0	0	0	0
Financiering						

Actie: AC000277: Studie uitrusting stedelijke gebouwen met batterijsysteem

Beleidsbudget Studie uitrusting stedelijke gebouwen met batterijsysteem

Van 01/01/2020 tot 31/12/2025

Actie: AC000306: Pilotproject inzake prestatiecontracten voor huishoudelijke apparaten

Beleidsbudget Pilotproject inzake prestatiecontracten voor huishoudelijke apparaten

Van 01/01/2020 tot 31/12/2025

	2020	2021	2022	2023	2024	2025
Exploitatie						
Uitgaven	0	0	0	0	0	0
Ontvangsten	45.659	15.750	15.750	15.750	15.750	15.750
Saldo	45.659	15.750	15.750	15.750	15.750	15.750
Investerings						
Financiering						

Actie: AC000372: Acties naar rechtspersonen met focus op elektriciteitsverbruik

Beleidsbudget Acties naar rechtspersonen met focus op elektriciteitsverbruik

Van 01/01/2020 tot 31/12/2025

	2020	2021	2022	2023	2024	2025
Exploitatie						
Uitgaven	2.129	1.013	16.000	0	0	0
Ontvangsten	0	0	0	0	0	0
Saldo	-2.129	-1.013	-16.000	0	0	0
Investerings						
Financiering						

Actie: AC000376: Acties naar burgers met focus op huishoudelijke verwarming

Beleidsbudget Acties naar burgers met focus op huishoudelijke verwarming

Van 01/01/2020 tot 31/12/2025

	2020	2021	2022	2023	2024	2025
Exploitatie						
Uitgaven	30.452	172.458	150.579	137.989	85.599	85.599
Ontvangsten	0	0	0	0	0	0
Saldo	-30.452	-172.458	-150.579	-137.989	-85.599	-85.599
Investerings						
Uitgaven	0	3.630	0	0	0	0
Ontvangsten	0	0	0	0	0	0
Saldo	0	-3.630	0	0	0	0
Financiering						

Actie: AC000377: EPC-studie van (niet)stedelijke gebouwen

Beleidsbudget EPC-studie van (niet)stedelijke gebouwen

Van 01/01/2020 tot 31/12/2025

	2020	2021	2022	2023	2024	2025
Exploitatie						
Uitgaven	7.282	8.000	5.000	0	0	0
Ontvangsten	0	0	0	0	0	0
Saldo	-7.282	-8.000	-5.000	0	0	0
Investerings						
Financiering						

Actie: AC000378: Broeikasbomen

Beleidsbudget Broeikasbomen

Van 01/01/2020 tot 31/12/2025

	2020	2021	2022	2023	2024	2025
Exploitatie						
Uitgaven	39.172	18.596	30.000	30.000	30.000	30.000
Ontvangsten	0	0	0	0	0	0
Saldo	-39.172	-18.596	-30.000	-30.000	-30.000	-30.000
Investerings						
Financiering						

Actie: AC000379: ICT - Webloket: inschrijvingen evenementen

Beleidsbudget ICT - Webloket: inschrijvingen evenementen

Van 01/01/2020 tot 31/12/2025

	2020	2021	2022	2023	2024	2025
Exploitatie						
Uitgaven	0	1.000	0	0	0	0
Ontvangsten	0	0	0	0	0	0
Saldo	0	-1.000	0	0	0	0
Investerings						
Financiering						

Actie: AC000405: Duurzaam gedrag bevorderen

Beleidsbudget Duurzaam gedrag bevorderen

Van 01/01/2020 tot 31/12/2025

	2020	2021	2022	2023	2024	2025
Exploitatie						
Uitgaven	47.165	27.515	39.427	43.500	13.500	15.000
Ontvangsten	0	0	0	0	0	0
Saldo	-47.165	-27.515	-39.427	-43.500	-13.500	-15.000
Investerings						
Financiering						

Actie: AC000408: Onderhoudskosten installaties hernieuwbare energie

Beleidsbudget Onderhoudskosten installaties hernieuwbare energie

Van 01/01/2020 tot 31/12/2025

	2020	2021	2022	2023	2024	2025
Exploitatie						
Uitgaven	3.949	11.294	14.000	14.000	14.000	14.000
Ontvangsten	0	0	0	0	0	0
Saldo	-3.949	-11.294	-14.000	-14.000	-14.000	-14.000
Investerings						
Financiering						

Actie: AC000413: Bekomen ISO50001-label

Beleidsbudget Bekomen ISO50001-label

Van 01/01/2020 tot 31/12/2025

	2020	2021	2022	2023	2024	2025
Exploitatie						
Uitgaven	0	5.000	5.000	0	0	0
Ontvangsten	0	0	0	0	0	0
Saldo	0	-5.000	-5.000	0	0	0
Investerings						
Financiering						

Actie: AC000708: Bond Beter Leefmilieu (nominatief)

Beleidsbudget Bond Beter Leefmilieu (nominatief)

Van 01/01/2020 tot 31/12/2025

	2020	2021	2022	2023	2024	2025
Exploitatie						
Uitgaven	2.500	2.500	2.500	2.500	2.500	2.500
Ontvangsten	0	0	0	0	0	0
Saldo	-2.500	-2.500	-2.500	-2.500	-2.500	-2.500
Investerings						
Financiering						

Actie: AC000709: Limburgse Milieukoepel (nominatief)

Beleidsbudget Limburgse Milieukoepel (nominatief)

Van 01/01/2020 tot 31/12/2025

	2020	2021	2022	2023	2024	2025
Exploitatie						
Uitgaven	2.500	2.500	2.500	2.500	2.500	2.500
Ontvangsten	0	0	0	0	0	0
Saldo	-2.500	-2.500	-2.500	-2.500	-2.500	-2.500
Investerings						
Financiering						

Actieplan: AP000059: Maatregelen om de stedelijke infrastructuur aan te passen a/d effecten van het veranderd klimaat

4.1.2. Maatregelen om de stedelijke infrastructuur aan te passen a/d effecten van het veranderd klimaat

Van 01/01/2020 tot 31/12/2025

	2020	2021	2022	2023	2024	2025
Exploitatie						
Uitgaven	994	33.000	5.000	5.000	5.000	5.000
Ontvangsten	57.843	0	0	0	0	0
Saldo	56.849	-33.000	-5.000	-5.000	-5.000	-5.000
Investerings						
Uitgaven	213.295	162.525	0	0	0	0
Ontvangsten	1.753	0	0	0	0	0
Saldo	-211.542	-162.525	0	0	0	0
Financiering						

Actie: AC000196: Inrichten van een aantal tuinstraten

Beleidsbudget Inrichten van een aantal tuinstraten

Van 01/01/2020 tot 31/12/2025

Actie: AC000231: Uitvoeren van projecten o/v klimaatadaptatie met hoge sensibiliserende waarde intern en extern

Beleidsbudget Uitvoeren van projecten op vlak van klimaatadaptatie met hoge sensibiliserende waarde intern en extern

Van 01/01/2020 tot 31/12/2025

Actie: AC000244: Vergroenen en ontharden van speelplaatsen op scholen

Beleidsbudget Vergroenen en ontharden van speelplaatsen op scholen

Van 01/01/2020 tot 31/12/2025

	2020	2021	2022	2023	2024	2025
Exploitatie						
Investerings						
Uitgaven	10.000	80.000	0	0	0	0
Ontvangsten	0	0	0	0	0	0
Saldo	-10.000	-80.000	0	0	0	0
Financiering						

Actie: AC000249: Project: Ruimte voor bomen (klimaatbomen)

Beleidsbudget Project: Ruimte voor bomen (klimaatbomen)

Van 01/01/2020 tot 31/12/2025

	2020	2021	2022	2023	2024	2025
Exploitatie						
Uitgaven	0	28.000	0	0	0	0
Ontvangsten	0	0	0	0	0	0
Saldo	0	-28.000	0	0	0	0
Investerings						
Uitgaven	425	82.525	0	0	0	0
Ontvangsten	0	0	0	0	0	0
Saldo	-425	-82.525	0	0	0	0
Financiering						

Actie: AC000295: Uitvoering klimaatgroenscan

Beleidsbudget Uitvoering klimaatgroenscan

Van 01/01/2020 tot 31/12/2025

Actie: AC000433: Tegeltuinen

Beleidsbudget Tegeltuinen

Van 01/01/2020 tot 31/12/2025

	2020	2021	2022	2023	2024	2025
Exploitatie						
Uitgaven	994	5.000	5.000	5.000	5.000	5.000
Ontvangsten	0	0	0	0	0	0
Saldo	-994	-5.000	-5.000	-5.000	-5.000	-5.000
Investerings						
Financiering						

Actie: AC000435: Onderzoek beste inschakeling van onze daken

Beleidsbudget Onderzoek beste inschakeling van onze daken

Van 01/01/2020 tot 31/12/2025

Actie: AC000712: Verhogen energie-efficiëntie eigen patrimonium en installaties

Beleidsbudget Verhogen energie-efficiëntie eigen patrimonium en installaties

Van 01/01/2020 tot 31/12/2025

	2020	2021	2022	2023	2024	2025
Exploitatie						
Uitgaven	0	0	0	0	0	0
Ontvangsten	57.843	0	0	0	0	0
Saldo	57.843	0	0	0	0	0
Investerings						
Uitgaven	0	0	0	0	0	0
Ontvangsten	1.753	0	0	0	0	0
Saldo	1.753	0	0	0	0	0
Financiering						

Actie: AC000727: Aankoop gronden ikv biodiversiteit

Beleidsbudget aankoop gronden ikv biodiversiteit

Van 01/01/2020 tot 31/12/2025

	2020	2021	2022	2023	2024	2025
Exploitatie						
Investerings						
Uitgaven	202.870	0	0	0	0	0
Ontvangsten	0	0	0	0	0	0
Saldo	-202.870	0	0	0	0	0
Financiering						

Actieplan: AP000060: Meer groen en blauw i.f.v. klimaat en gezondheid

4.2.1. Meer groen en blauw i.f.v. klimaat en gezondheid

Van 01/01/2020 tot 31/12/2025

	2020	2021	2022	2023	2024	2025
Exploitatie						
Uitgaven	36.000	41.300	41.300	41.300	41.300	5.000
Ontvangsten	0	0	0	0	0	0
Saldo	-36.000	-41.300	-41.300	-41.300	-41.300	-5.000
Investerings						
Uitgaven	2.318	101.992	0	0	0	0
Ontvangsten	0	0	0	0	0	0
Saldo	-2.318	-101.992	0	0	0	0
Financiering						

Actie: AC000253: Verfijning groenstructuurplan

Beleidsbudget Verfijning groenstructuurplan

Van 01/01/2020 tot 31/12/2025

	2020	2021	2022	2023	2024	2025
Exploitatie						
Uitgaven	36.000	36.300	36.300	36.300	36.300	0
Ontvangsten	0	0	0	0	0	0
Saldo	-36.000	-36.300	-36.300	-36.300	-36.300	0
Investerings						
Uitgaven	2.318	101.992	0	0	0	0
Ontvangsten	0	0	0	0	0	0
Saldo	-2.318	-101.992	0	0	0	0
Financiering						

Actie: AC000333: Project bloemenbuurten i.s.m. PR8 (nominatief)

Beleidsbudget Project bloemenbuurten i.s.m. PR8 (nominatief)

Van 01/01/2020 tot 31/12/2025

	2020	2021	2022	2023	2024	2025
Exploitatie						
Uitgaven	0	5.000	5.000	5.000	5.000	5.000
Ontvangsten	0	0	0	0	0	0
Saldo	0	-5.000	-5.000	-5.000	-5.000	-5.000
Investerings						
Financiering						

Actieplan: AP000061: Verbinden natuurgebieden, behoud en uitbreiding natuur en bos

4.2.2. Verbinden natuurgebieden, behoud en uitbreiding natuur en bos

Van 01/01/2020 tot 31/12/2025

	2020	2021	2022	2023	2024	2025
Exploitatie						
Uitgaven	33.760	122.708	87.600	84.600	84.600	85.000
Ontvangsten	0	0	0	0	0	0
Saldo	-33.760	-122.708	-87.600	-84.600	-84.600	-85.000
Investerings						
Uitgaven	89.839	915.218	0	0	0	0
Ontvangsten	0	270.000	0	0	0	0
Saldo	-89.839	-645.218	0	0	0	0
Financiering						

Actie: AC000157: (Her)aanleg parken

Beleidsbudget (Her)aanleg parken

Van 01/01/2020 tot 31/12/2025

	2020	2021	2022	2023	2024	2025
Exploitatie						
Investerings						
Uitgaven	0	182.212	0	0	0	0
Ontvangsten	0	0	0	0	0	0
Saldo	0	-182.212	0	0	0	0
Financiering						

Actie: AC000187: Leveren en planten van bomen

Beleidsbudget Leveren en planten van bomen

Van 01/01/2020 tot 31/12/2025

	2020	2021	2022	2023	2024	2025
Exploitatie						
Investerings						
Uitgaven	66.273	303.565	0	0	0	0
Ontvangsten	0	0	0	0	0	0
Saldo	-66.273	-303.565	0	0	0	0
Financiering						

Actie: AC000201: ICT - Webloket en Backoffice: subsidieaanvragen/premies

Beleidsbudget ICT - Webloket en Backoffice: subsidieaanvragen/premies

Van 01/01/2020 tot 31/12/2025

Actie: AC000218: Vervanging van afgestorven beplanting

Beleidsbudget Vervanging van afgestorven beplanting

Van 01/01/2020 tot 31/12/2025

	2020	2021	2022	2023	2024	2025
Exploitatie						
Investerings						
Uitgaven	17.469	24.400	0	0	0	0
Ontvangsten	0	0	0	0	0	0
Saldo	-17.469	-24.400	0	0	0	0
Financiering						

Actie: AC000226: Leveren en plaatsen van hekwerken

Beleidsbudget Leveren en plaatsen van hekwerken

Van 01/01/2020 tot 31/12/2025

	2020	2021	2022	2023	2024	2025
Exploitatie						
Investerings						
Uitgaven	6.097	62.584	0	0	0	0
Ontvangsten	0	0	0	0	0	0
Saldo	-6.097	-62.584	0	0	0	0
Financiering						

Actie: AC000227: Leveren en plaatsen van parkmeubilair: banken, bloembakken, bloemenschalen, enz

Beleidsbudget Leveren en plaatsen van parkmeubilair: banken, bloembakken, bloemenschalen, enz

Van 01/01/2020 tot 31/12/2025

	2020	2021	2022	2023	2024	2025
Exploitatie						
Investerings						
Uitgaven	0	2.010	0	0	0	0
Ontvangsten	0	0	0	0	0	0
Saldo	0	-2.010	0	0	0	0
Financiering						

Actie: AC000238: Versterken domein Kiewit door uitvoeren landschappelijke ingrepen ikv "de wijers beleven"

Beleidsbudget Versterken domein Kiewit door uitvoeren landschappelijke ingrepen ikv landinrichtingsproject "de wijers beleven"

Van 01/01/2020 tot 31/12/2025

	2020	2021	2022	2023	2024	2025
Exploitatie						
Uitgaven	0	22.798	0	0	0	0
Ontvangsten	0	0	0	0	0	0
Saldo	0	-22.798	0	0	0	0
Investerings						
Uitgaven	0	50.674	0	0	0	0
Ontvangsten	0	0	0	0	0	0
Saldo	0	-50.674	0	0	0	0
Financiering						

Actie: AC000246: (Her)aanleg van diverse hondenweides

Beleidsbudget (Her)aanleg van diverse hondenweides

Van 01/01/2020 tot 31/12/2025

Actie: AC000254: Inventarisatie bomen met oog op beter beheer

Beleidsbudget Inventarisatie bomen met oog op beter beheer

Van 01/01/2020 tot 31/12/2025

	2020	2021	2022	2023	2024	2025
Exploitatie						
Investerings						
Uitgaven	0	73.200	0	0	0	0
Ontvangsten	0	0	0	0	0	0
Saldo	0	-73.200	0	0	0	0
Financiering						

Actie: AC000256: Opwaarderen bijenhal

Beleidsbudget Opwaarderen bijenhal

Van 01/01/2020 tot 31/12/2025

	2020	2021	2022	2023	2024	2025
Exploitatie						
Investerings						
Uitgaven	0	111.687	0	0	0	0
Ontvangsten	0	0	0	0	0	0
Saldo	0	-111.687	0	0	0	0
Financiering						

Actie: AC000262: Project NATUUR IN JE BUURT - Onderzoek omtrent duurzaam behoud van oude bomen

Beleidsbudget Project NATUUR IN JE BUURT - Onderzoek omtrent duurzaam behoud van oude bomen

Van 01/01/2020 tot 31/12/2025

	2020	2021	2022	2023	2024	2025
Exploitatie						
Investerings						
Uitgaven	0	54.248	0	0	0	0
Ontvangsten	0	270.000	0	0	0	0
Saldo	0	215.752	0	0	0	0
Financiering						

Actie: AC000263: Beschermen en verbeteren van de conditie van (veteraan)-bomen

Beleidsbudget Beschermen en verbeteren van de conditie van (veteraan)-bomen

Van 01/01/2020 tot 31/12/2025

Actie: AC000282: Opmaak bomenplan

Beleidsbudget Opmaak bomenplan

Van 01/01/2020 tot 31/12/2025

	2020	2021	2022	2023	2024	2025
Exploitatie						
Investerings						
Uitgaven	0	36.298	0	0	0	0
Ontvangsten	0	0	0	0	0	0
Saldo	0	-36.298	0	0	0	0
Financiering						

Actie: AC000283: Implementatie van I Tree

Beleidsbudget Implementatie van I Tree

Van 01/01/2020 tot 31/12/2025

Actie: AC000288: Leveren en planten van bomen

Beleidsbudget Leveren en planten van bomen

Van 01/01/2020 tot 31/12/2025

	2020	2021	2022	2023	2024	2025
Exploitatie						
Investerings						
Uitgaven	0	5.000	0	0	0	0
Ontvangsten	0	0	0	0	0	0
Saldo	0	-5.000	0	0	0	0
Financiering						

Actie: AC000289: Park-initiatief - Aanpassingen deel tuinpark gouverneur

Beleidsbudget Park-initiatief - Aanpassingen deel tuinpark gouverneur

Van 01/01/2020 tot 31/12/2025

Actie: AC000301: Aanleg en beheer van volkstuintjes

Beleidsbudget Aanleg en beheer van volkstuintjes

Van 01/01/2020 tot 31/12/2025

	2020	2021	2022	2023	2024	2025
Exploitatie						
Uitgaven	948	5.310	8.000	5.000	5.000	5.000
Ontvangsten	0	0	0	0	0	0
Saldo	-948	-5.310	-8.000	-5.000	-5.000	-5.000
Investerings						
Uitgaven	0	9.340	0	0	0	0
Ontvangsten	0	0	0	0	0	0
Saldo	0	-9.340	0	0	0	0
Financiering						

Actie: AC000334: Opdracht aan Regionaal Landschap (nominatief)

Beleidsbudget Opdracht aan Regionaal Landschap (nominatief)

Van 01/01/2020 tot 31/12/2025

Actie: AC000373: Onderhouden groene openbare ruimte van Domein Kiewit

Beleidsbudget Onderhouden groene openbare ruimte van Domein Kiewit

Van 01/01/2020 tot 31/12/2025

	2020	2021	2022	2023	2024	2025
Exploitatie						
Uitgaven	6.406	17.600	2.600	2.600	2.600	3.000
Ontvangsten	0	0	0	0	0	0
Saldo	-6.406	-17.600	-2.600	-2.600	-2.600	-3.000
Investerings						
Financiering						

Actie: AC000374: Beheer bossen - Omvorming, dunning en verwijderen van stormschade

Beleidsbudget Beheer bossen - Omvorming, dunning en verwijderen van stormschade

Van 01/01/2020 tot 31/12/2025

Actie: AC000407: Natuureducatieve werking Domein Kiewit versterken

Beleidsbudget Natuureducatieve werking Domein Kiewit versterken

Van 01/01/2020 tot 31/12/2025

	2020	2021	2022	2023	2024	2025
Exploitatie						
Uitgaven	16.277	52.500	52.500	52.500	52.500	52.500
Ontvangsten	0	0	0	0	0	0
Saldo	-16.277	-52.500	-52.500	-52.500	-52.500	-52.500
Investerings						
Financiering						

Actie: AC000409: Ondersteuning scholen i.k.v. duurzaamheid

Beleidsbudget Ondersteuning scholen i.k.v. duurzaamheid

Van 01/01/2020 tot 31/12/2025

	2020	2021	2022	2023	2024	2025
Exploitatie						
Uitgaven	9.428	9.000	9.000	9.000	9.000	9.000
Ontvangsten	0	0	0	0	0	0
Saldo	-9.428	-9.000	-9.000	-9.000	-9.000	-9.000
Investerings						
Financiering						

Actie: AC000411: Samenwerking vrijwillige kringloopkrachten en Imkersbond

Beleidsbudget Samenwerking vrijwillige kringloopkrachten en Imkersbond

Van 01/01/2020 tot 31/12/2025

	2020	2021	2022	2023	2024	2025
Exploitatie						
Uitgaven	701	5.500	5.500	5.500	5.500	5.500
Ontvangsten	0	0	0	0	0	0
Saldo	-701	-5.500	-5.500	-5.500	-5.500	-5.500
Investerings						
Financiering						

Actie: AC000431: Aanleg van bloemrijke bermen

Beleidsbudget Aanleg van bloemrijke bermen

Van 01/01/2020 tot 31/12/2025

	2020	2021	2022	2023	2024	2025
Exploitatie						
Uitgaven	0	5.000	5.000	5.000	5.000	5.000
Ontvangsten	0	0	0	0	0	0
Saldo	0	-5.000	-5.000	-5.000	-5.000	-5.000
Investerings						
Financiering						

Actie: AC000432: Aanplanten van bloembollen met oog op verwildering

Beleidsbudget Aanplanten van bloembollen met oog op verwildering

Van 01/01/2020 tot 31/12/2025

	2020	2021	2022	2023	2024	2025
Exploitatie						
Uitgaven	0	5.000	5.000	5.000	5.000	5.000
Ontvangsten	0	0	0	0	0	0
Saldo	0	-5.000	-5.000	-5.000	-5.000	-5.000
Investerings						
Financiering						

Actieplan: AP000062: Inzetten op korte keten in lokaal ondernemerschap

4.3.1. Inzetten op korte keten in lokaal ondernemerschap

Van 01/01/2020 tot 31/12/2025

	2020	2021	2022	2023	2024	2025
Exploitatie						
Uitgaven	56.003	37.500	52.500	30.000	30.000	28.500
Ontvangsten	0	0	0	0	0	0
Saldo	-56.003	-37.500	-52.500	-30.000	-30.000	-28.500
Investerings						
Financiering						

Actie: AC000406: Duurzame voedselstrategie

Beleidsbudget Duurzame voedselstrategie

Van 01/01/2020 tot 31/12/2025

	2020	2021	2022	2023	2024	2025
Exploitatie						
Uitgaven	56.003	37.500	52.500	30.000	30.000	28.500
Ontvangsten	0	0	0	0	0	0
Saldo	-56.003	-37.500	-52.500	-30.000	-30.000	-28.500
Investerings						
Financiering						

Actieplan: AP000063: Betrokkenheid van inwoners, bedrijven, organisaties bij natuur vergroten

4.3.3. Betrokkenheid van inwoners, bedrijven, organisaties bij natuur vergroten

Van 01/01/2020 tot 31/12/2025

	2020	2021	2022	2023	2024	2025
Exploitatie						
Uitgaven	11.250	64.000	26.500	26.500	14.000	14.000
Ontvangsten	0	0	0	0	0	0
Saldo	-11.250	-64.000	-26.500	-26.500	-14.000	-14.000
Investerings						
Uitgaven	13.374	75.000	0	0	0	0
Ontvangsten	0	0	0	0	0	0
Saldo	-13.374	-75.000	0	0	0	0
Financiering						

Actie: AC000257: Versterken domein Kiewit door interactieve belevenisroute omv gezinnen - wandeling Kiewit - Bokrijk

Beleidsbudget Versterken domein Kiewit door interactieve belevenisroute op maat van gezinnen - wandeling Kiewit - Bokrijk

Van 01/01/2020 tot 31/12/2025

	2020	2021	2022	2023	2024	2025
Exploitatie						
Investerings						
Uitgaven	13.374	75.000	0	0	0	0
Ontvangsten	0	0	0	0	0	0
Saldo	-13.374	-75.000	0	0	0	0
Financiering						

Actie: AC000296: Opmaak plan om de Hasselaar in contact te brengen met (minder) bekende fauna en flora

Beleidsbudget Opmaak plan om de Hasselaar in contact te brengen met (minder) bekende fauna en flora

Van 01/01/2020 tot 31/12/2025

	2020	2021	2022	2023	2024	2025
Exploitatie						
Uitgaven	11.250	64.000	26.500	26.500	14.000	14.000
Ontvangsten	0	0	0	0	0	0
Saldo	-11.250	-64.000	-26.500	-26.500	-14.000	-14.000
Investerings						
Financiering						

Actieplan: AP000064: Slimme, creatieve en innovatieve oplossingen voor stadsuitdagingen

4.4.1. Slimme, creatieve en innovatieve oplossingen voor stadsuitdagingen

Van 01/01/2020 tot 31/12/2025

	2020	2021	2022	2023	2024	2025
Exploitatie						
Uitgaven	0	25.218	65.000	65.000	65.000	65.000
Ontvangsten	0	0	0	0	0	0
Saldo	0	-25.218	-65.000	-65.000	-65.000	-65.000
Investerings						
Uitgaven	9.595	358.206	0	0	0	0
Ontvangsten	0	0	0	0	0	0
Saldo	-9.595	-358.206	0	0	0	0
Financiering						

Actie: AC000181: ICT - Automatisatie webloketten

Beleidsbudget ICT - Automatisatie webloketten

Van 01/01/2020 tot 31/12/2025

Actie: AC000224: ICT - Webloketten en stadsapp

Beleidsbudget ICT - Webloketten en stadsapp

Van 01/01/2020 tot 31/12/2025

	2020	2021	2022	2023	2024	2025
Exploitatie						
Uitgaven	0	10.218	50.000	50.000	50.000	50.000
Ontvangsten	0	0	0	0	0	0
Saldo	0	-10.218	-50.000	-50.000	-50.000	-50.000
Investerings						
Uitgaven	9.595	358.206	0	0	0	0
Ontvangsten	0	0	0	0	0	0
Saldo	-9.595	-358.206	0	0	0	0
Financiering						

Actie: AC000304: Aanpassingen klimaatinstallatie

Beleidsbudget Aanpassingen klimaatinstallatie

Van 01/01/2020 tot 31/12/2025

Actie: AC000544: Omgevingsanalyse en extern ambassadeurschap

Beleidsbudget Omgevingsanalyse en extern ambassadeurschap

Van 01/01/2020 tot 31/12/2025

	2020	2021	2022	2023	2024	2025
Exploitatie						
Uitgaven	0	15.000	15.000	15.000	15.000	15.000
Ontvangsten	0	0	0	0	0	0
Saldo	0	-15.000	-15.000	-15.000	-15.000	-15.000
Investerings						
Financiering						

Actieplan: AP000065: Hasselt inspireert door slimme, creatieve en innovatieve oplossingen voor stadsuitdagingen

4.5.1. Hasselt inspireert door toepassing van slimme, creatieve en innovatieve oplossingen voor stadsuitdagingen

Van 01/01/2020 tot 31/12/2025

Actie: AC000697: Hasselt inspireert door slimme, creatieve en innovatieve oplossingen voor stadsuitdagingen 2020-2025

Beleidsbudget Hasselt inspireert door slimme, creatieve en innovatieve oplossingen voor stadsuitdagingen 2020-2025

Van 01/01/2020 tot 31/12/2025

Actieplan: AP000066: Stadskern van de 21ste eeuw

4.5.2. Stadskern van de 21ste eeuw

Van 01/01/2020 tot 31/12/2025

Actie: AC000228: ICT - Infrastructuur: Uitbreiding WIFI netwerk

Beleidsbudget ICT - Infrastructuur: Uitbreiding WIFI netwerk

Van 01/01/2020 tot 31/12/2025

Actieplan: AP000067: De BHL omvormen tot een (digitaal) kenniscentrum met doelgerichte werking

4.5.3. De BHL omvormen tot een (digitaal) kenniscentrum met doelgerichte werking

Van 01/01/2020 tot 31/12/2025

	2020	2021	2022	2023	2024	2025
Exploitatie						
Uitgaven	7.400	10.000	15.000	37.000	37.000	37.000
Ontvangsten	0	5.000	0	0	0	0
Saldo	-7.400	-5.000	-15.000	-37.000	-37.000	-37.000
Investerings						
Uitgaven	13.557	54.132	0	0	0	0
Ontvangsten	0	0	0	0	0	0
Saldo	-13.557	-54.132	0	0	0	0
Financiering						

Actie: AC000568: Uitbreiding bibliotheekwerking in de wijken

Beleidsbudget Uitbreiding bibliotheekwerking in de wijken

Van 01/01/2020 tot 31/12/2025

	2020	2021	2022	2023	2024	2025
Exploitatie						
Uitgaven	7.400	10.000	15.000	37.000	37.000	37.000
Ontvangsten	0	5.000	0	0	0	0
Saldo	-7.400	-5.000	-15.000	-37.000	-37.000	-37.000
Investerings						
Uitgaven	13.557	54.132	0	0	0	0
Ontvangsten	0	0	0	0	0	0
Saldo	-13.557	-54.132	0	0	0	0
Financiering						

Actieplan: AP000068: Slimme en meetbare mobiliteit

4.5.4. Slimme en meetbare mobiliteit

Van 01/01/2020 tot 31/12/2025

	2020	2021	2022	2023	2024	2025
Exploitatie						
Uitgaven	63.477	97.950	106.500	21.000	121.000	121.000
Ontvangsten	0	0	0	0	0	0
Saldo	-63.477	-97.950	-106.500	-21.000	-121.000	-121.000
Investerings						
Financiering						

Actie: AC000143: ICT - Mobiliteit: Parkeren/popup-palen/DVMS - smart parkeren

Beleidsbudget ICT - Mobiliteit: Parkeren/popup-palen/DVMS - smart parkeren

Van 01/01/2020 tot 31/12/2025

Actie: AC000247: Parkeerhandhaving

Beleidsbudget Parkeerhandhaving

Van 01/01/2020 tot 31/12/2025

	2020	2021	2022	2023	2024	2025
Exploitatie						
Uitgaven	0	0	0	21.000	121.000	121.000
Ontvangsten	0	0	0	0	0	0
Saldo	0	0	0	-21.000	-121.000	-121.000
Investerings						
Financiering						

Actie: AC000673: Vervoer op maat

Beleidsbudget Vervoer op maat

Van 01/01/2020 tot 31/12/2025

	2020	2021	2022	2023	2024	2025
Exploitatie						
Uitgaven	20.000	33.977	76.500	0	0	0
Ontvangsten	0	0	0	0	0	0
Saldo	-20.000	-33.977	-76.500	0	0	0
Investerings						
Financiering						

Actie: AC000674: Promotie en marketing mobiliteitsbeleid

Beleidsbudget Promotie en marketing mobiliteitsbeleid

Van 01/01/2020 tot 31/12/2025

	2020	2021	2022	2023	2024	2025
Exploitatie						
Uitgaven	43.477	63.973	30.000	0	0	0
Ontvangsten	0	0	0	0	0	0
Saldo	-43.477	-63.973	-30.000	0	0	0
Investerings						
Financiering						

Actieplan: AP000069: Dashboard mobiliteit voor beleidsondersteuning

4.5.5. Dashboard mobiliteit voor beleidsondersteuning

Van 01/01/2020 tot 31/12/2025

Actie: AC000698: Dashboard mobiliteit voor beleidsondersteuning 2020-2025

Beleidsbudget Dashboard mobiliteit voor beleidsondersteuning 2020-2025

Van 01/01/2020 tot 31/12/2025

Actieplan: AP000070: Inzetten op smart mobility

4.5.6. Inzetten op smart mobility

Van 01/01/2020 tot 31/12/2025

Actie: AC000699: Inzetten op smart mobility 2020-2025

Beleidsbudget Inzetten op smart mobility 2020-2025

Van 01/01/2020 tot 31/12/2025

Actieplan: AP000071: Interne communicatie (intranet, onthaal nieuwkomers,...)

4.6.1. Interne communicatie (intranet, onthaal nieuwkomers,...)

Van 01/01/2020 tot 31/12/2025

	2020	2021	2022	2023	2024	2025
Exploitatie						
Uitgaven	23.367	21.854	0	0	0	0
Ontvangsten	0	0	0	0	0	0
Saldo	-23.367	-21.854	0	0	0	0
Investerings						
Financiering						

Actie: AC000545: Adoptietraject Office 365

Beleidsbudget Adoptietraject Office 365

Van 01/01/2020 tot 31/12/2025

	2020	2021	2022	2023	2024	2025
Exploitatie						
Uitgaven	23.367	21.854	0	0	0	0
Ontvangsten	0	0	0	0	0	0
Saldo	-23.367	-21.854	0	0	0	0
Investerings						
Financiering						

Actieplan: AP000072: Externe communicatie (Stadsapp, website,...)

4.6.2. Externe communicatie (Stadsapp, website,...)

Van 01/01/2020 tot 31/12/2025

	2020	2021	2022	2023	2024	2025
Exploitatie						
Uitgaven	310.376	327.526	560.400	376.865	377.065	377.265
Ontvangsten	0	4.543	5.400	5.600	5.800	6.000
Saldo	-310.376	-322.983	-555.000	-371.265	-371.265	-371.265
Investerings						
Financiering						

Actie: AC000448: ICT - Digitale kadobon

Beleidsbudget ICT - Digitale kadobon

Van 01/01/2020 tot 31/12/2025

Actie: AC000546: Employer branding

Beleidsbudget Employer branding

Van 01/01/2020 tot 31/12/2025

	2020	2021	2022	2023	2024	2025
Exploitatie						
Uitgaven	39.233	20.000	20.000	16.265	16.265	16.265
Ontvangsten	0	0	0	0	0	0
Saldo	-39.233	-20.000	-20.000	-16.265	-16.265	-16.265
Investerings						
Financiering						

Actie: AC000547: Communicatiebudget

Beleidsbudget Communicatiebudget

Van 01/01/2020 tot 31/12/2025

	2020	2021	2022	2023	2024	2025
Exploitatie						
Uitgaven	271.143	307.526	540.400	360.600	360.800	361.000
Ontvangsten	0	4.543	5.400	5.600	5.800	6.000
Saldo	-271.143	-302.983	-535.000	-355.000	-355.000	-355.000
Investerings						
Financiering						

Actieplan: AP000073: Afstemming backoffice-systemen in één geïntegreerd systeem

4.7.1. Afstemming backoffice-systemen in één geïntegreerd systeem

Van 01/01/2020 tot 31/12/2025

	2020	2021	2022	2023	2024	2025
Exploitatie						
Uitgaven	0	0	10.000	76.667	56.667	130.771
Ontvangsten	0	0	0	0	0	0
Saldo	0	0	-10.000	-76.667	-56.667	-130.771
Investerings						
Financiering						

Actie: AC000324: Optimaliseren van dossieropvolging en informatiestroming

Beleidsbudget Optimaliseren van dossieropvolging en informatiestroming

Van 01/01/2020 tot 31/12/2025

	2020	2021	2022	2023	2024	2025
Exploitatie						
Uitgaven	0	0	10.000	76.667	56.667	130.771
Ontvangsten	0	0	0	0	0	0
Saldo	0	0	-10.000	-76.667	-56.667	-130.771
Investerings						
Financiering						

Actieplan: AP000074: Digitaliseren van de administratieve processen

4.7.2. Digitaliseren van de administratieve processen

Van 01/01/2020 tot 31/12/2025

	2020	2021	2022	2023	2024	2025
Exploitatie						
Uitgaven	83.537	818.070	697.745	547.135	450.261	367.787
Ontvangsten	0	0	0	0	0	0
Saldo	-83.537	-818.070	-697.745	-547.135	-450.261	-367.787
Investerings						
Uitgaven	198.043	307.536	0	0	0	0
Ontvangsten	25.000	0	0	0	0	0
Saldo	-173.043	-307.536	0	0	0	0
Financiering						

Actie: AC000169: ICT - EBS

Beleidsbudget ICT - EBS

Van 01/01/2020 tot 31/12/2025

	2020	2021	2022	2023	2024	2025
Exploitatie						
Investerings						
Uitgaven	0	31.250	0	0	0	0
Ontvangsten	25.000	0	0	0	0	0
Saldo	25.000	-31.250	0	0	0	0
Financiering						

Actie: AC000213: ICT - Aanpassing/uitbreiding/vervanging bestaande applicaties

Beleidsbudget ICT - Aanpassing/uitbreiding/vervanging bestaande applicaties

Van 01/01/2020 tot 31/12/2025

	2020	2021	2022	2023	2024	2025
Exploitatie						
Uitgaven	65.249	429.143	324.472	295.287	295.287	295.287
Ontvangsten	0	0	0	0	0	0
Saldo	-65.249	-429.143	-324.472	-295.287	-295.287	-295.287
Investerings						
Uitgaven	117.301	61.175	0	0	0	0
Ontvangsten	0	0	0	0	0	0
Saldo	-117.301	-61.175	0	0	0	0
Financiering						

Actie: AC000278: ICT - Website en social media - Chatfunctie

Beleidsbudget ICT - Website en social media - Chatfunctie

Van 01/01/2020 tot 31/12/2025

Actie: AC000428: Consultancy-opdracht organisatiebeheersing CW

Beleidsbudget Consultancy-opdracht organisatiebeheersing CW

Van 01/01/2020 tot 31/12/2025

	2020	2021	2022	2023	2024	2025
Exploitatie						
Uitgaven	0	66.319	0	0	0	0
Ontvangsten	0	0	0	0	0	0
Saldo	0	-66.319	0	0	0	0
Investerings						
Financiering						

Actie: AC000439: Digitalisering ikv interne dienstverlening/processen

Beleidsbudget Digitalisering ikv interne dienstverlening/processen

Van 01/01/2020 tot 31/12/2025

	2020	2021	2022	2023	2024	2025
Exploitatie						
Uitgaven	18.288	37.661	200.325	86.900	72.500	72.500
Ontvangsten	0	0	0	0	0	0
Saldo	-18.288	-37.661	-200.325	-86.900	-72.500	-72.500
Investerings						
Uitgaven	20.545	159.214	0	0	0	0
Ontvangsten	0	0	0	0	0	0
Saldo	-20.545	-159.214	0	0	0	0
Financiering						

Actie: AC000441: Digitalisering ikv dienstverleningsvernieuwing

Beleidsbudget Digitalisering ikv dienstverleningsvernieuwing

Van 01/01/2020 tot 31/12/2025

	2020	2021	2022	2023	2024	2025
Exploitatie						
Uitgaven	0	120.000	0	0	0	0
Ontvangsten	0	0	0	0	0	0
Saldo	0	-120.000	0	0	0	0
Investerings						
Financiering						

Actie: AC000443: ICT - Digitaal archief

Beleidsbudget ICT - Digitaal archief

Van 01/01/2020 tot 31/12/2025

	2020	2021	2022	2023	2024	2025
Exploitatie						
Investerings						
Uitgaven	0	29.520	0	0	0	0
Ontvangsten	0	0	0	0	0	0
Saldo	0	-29.520	0	0	0	0
Financiering						

Actie: AC000736: GIS

Beleidsbudget GIS

Van 01/01/2020 tot 31/12/2025

	2020	2021	2022	2023	2024	2025
Exploitatie						
Uitgaven	0	164.947	164.947	164.947	82.474	0
Ontvangsten	0	0	0	0	0	0
Saldo	0	-164.947	-164.947	-164.947	-82.474	0
Investerings						
Uitgaven	60.198	26.378	0	0	0	0
Ontvangsten	0	0	0	0	0	0
Saldo	-60.198	-26.378	0	0	0	0
Financiering						

Actie: AC000814: IDPB/HRM – Digitaliseren IDPB

Beleidsbudget IDPB/HRM – Digitaliseren IDPB

Van 01/01/2021 tot 31/12/2025

	2020	2021	2022	2023	2024	2025
Exploitatie						
Uitgaven	0	0	8.000	0	0	0
Ontvangsten	0	0	0	0	0	0
Saldo	0	0	-8.000	0	0	0
Investerings						
Financiering						

Actieplan: AP000126: Investeren in Uitvoering van het burgemeestersconvenant

Investeren in Uitvoering van het burgemeestersconvenant

Van 01/01/2021 tot 31/12/2025

	2020	2021	2022	2023	2024	2025
Exploitatie						
Investerings						
Uitgaven	0	0	1.697.979	1.155.000	1.005.000	375.000
Ontvangsten	0	0	132.300	88.000	360.000	0
Saldo	0	0	-1.565.679	-1.067.000	-645.000	-375.000
Financiering						

Actie: AC000800: Investeren in Uitvoering van het burgemeestersconvenant

Investeren in Uitvoering van het burgemeestersconvenant

Van 01/01/2021 tot 31/12/2025

	2020	2021	2022	2023	2024	2025
Exploitatie						
Investerings						
Uitgaven	0	0	1.697.979	1.155.000	1.005.000	375.000
Ontvangsten	0	0	132.300	88.000	360.000	0
Saldo	0	0	-1.565.679	-1.067.000	-645.000	-375.000
Financiering						

Actieplan: AP000127: Investeren in Behouden, verbeteren en uitbreiden van onze natuur en biodiversiteit

Investeren in Behouden, verbeteren en uitbreiden van onze natuur en biodiversiteit

Van 01/01/2021 tot 31/12/2025

	2020	2021	2022	2023	2024	2025
Exploitatie						
Investerings						
Uitgaven	0	0	2.817.450	593.580	115.500	115.500
Ontvangsten	0	0	5.000	0	0	0
Saldo	0	0	-2.812.450	-593.580	-115.500	-115.500
Financiering						

Actie: AC000801: Investeren in Behouden, verbeteren en uitbreiden van onze natuur en biodiversiteit

Investeren in Behouden, verbeteren en uitbreiden van onze natuur en biodiversiteit

Van 01/01/2021 tot 31/12/2025

	2020	2021	2022	2023	2024	2025
Exploitatie						
Investerings						
Uitgaven	0	0	2.817.450	593.580	115.500	115.500
Ontvangsten	0	0	5.000	0	0	0
Saldo	0	0	-2.812.450	-593.580	-115.500	-115.500
Financiering						

Actieplan: AP000128: Investeren in Betrokkenheid inwoners en ondernemers vergroten

Investeren in Betrokkenheid inwoners en ondernemers vergroten

Van 01/01/2021 tot 31/12/2025

Actie: AC000802: Investeren in Betrokkenheid inwoners en ondernemers vergroten

Investeren in Betrokkenheid inwoners en ondernemers vergroten

Van 01/01/2021 tot 31/12/2025

Actieplan: AP000129: Investeren in Duurzame stadsorganisatie

Investeren in Duurzame stadsorganisatie

Van 01/01/2021 tot 31/12/2025

	2020	2021	2022	2023	2024	2025
Exploitatie						
Investerings						
Uitgaven	0	0	403.464	148.574	0	0
Ontvangsten	0	0	0	0	0	0
Saldo	0	0	-403.464	-148.574	0	0
Financiering						

Actie: AC000803: Investeren in Duurzame stadsorganisatie

Investeren in Duurzame stadsorganisatie

Van 01/01/2021 tot 31/12/2025

	2020	2021	2022	2023	2024	2025
Exploitatie						
Investerings						
Uitgaven	0	0	403.464	148.574	0	0
Ontvangsten	0	0	0	0	0	0
Saldo	0	0	-403.464	-148.574	0	0
Financiering						

Actieplan: AP000130: Investeren in Hasselt is een Smart City

Investeren in Hasselt is een Smart City

Van 01/01/2021 tot 31/12/2025

	2020	2021	2022	2023	2024	2025
Exploitatie						
Investerings						
Uitgaven	0	0	155.500	37.500	0	0
Ontvangsten	0	0	0	0	0	0
Saldo	0	0	-155.500	-37.500	0	0
Financiering						

Actie: AC000804: Investeren in Hasselt is een Smart City

Investeren in Hasselt is een Smart City

Van 01/01/2021 tot 31/12/2025

	2020	2021	2022	2023	2024	2025
Exploitatie						
Investerings						
Uitgaven	0	0	155.500	37.500	0	0
Ontvangsten	0	0	0	0	0	0
Saldo	0	0	-155.500	-37.500	0	0
Financiering						

Actieplan: AP000131: Investeren in Vereenvoudiging en digitalisering van de administratieve processen

Investeren in Vereenvoudiging en digitalisering van de administratieve processen

Van 01/01/2021 tot 31/12/2025

	2020	2021	2022	2023	2024	2025
Exploitatie						
Investerings						
Uitgaven	0	0	1.897.836	50.000	0	0
Ontvangsten	0	0	6.250	0	0	0
Saldo	0	0	-1.891.586	-50.000	0	0
Financiering						

Actie: AC000805: Investeren in Vereenvoudiging en digitalisering van de administratieve processen

Investeren in Vereenvoudiging en digitalisering van de administratieve processen

Van 01/01/2021 tot 31/12/2025

	2020	2021	2022	2023	2024	2025
Exploitatie						
Investerings						
Uitgaven	0	0	1.897.836	50.000	0	0
Ontvangsten	0	0	6.250	0	0	0
Saldo	0	0	-1.891.586	-50.000	0	0
Financiering						

Beleidsdoelstelling: BD000005: Dynamische en klantgerichte organisatie

SD5: Dynamische en klantgerichte organisatie

Van 01/01/2020 tot 31/12/2025

	2020	2021	2022	2023	2024	2025
Exploitatie						
Uitgaven	408.777	1.308.244	1.749.186	1.288.850	1.209.595	1.212.337
Ontvangsten	113.582	132.033	66.000	66.000	66.000	66.000
Saldo	-295.195	-1.176.211	-1.683.186	-1.222.850	-1.143.595	-1.146.337
Investerings						
Uitgaven	454.812	2.928.844	3.250.661	945.000	996.330	677.645
Ontvangsten	0	0	0	0	0	0
Saldo	-454.812	-2.928.844	-3.250.661	-945.000	-996.330	-677.645
Financiering						

Actieplan: AP000075: De stad geeft het goede voorbeeld voor een inclusieve arbeidsmarkt

5.1.1. De stad geeft het goede voorbeeld voor een inclusieve arbeidsmarkt

Van 01/01/2020 tot 31/12/2025

Actie: AC000702: De stad geeft het goede voorbeeld voor een inclusieve arbeidsmarkt 2020-2025

Beleidsbudget De stad geeft het goede voorbeeld voor een inclusieve arbeidsmarkt 2020-2025

Van 01/01/2020 tot 31/12/2025

Actieplan: AP000076: Een modern HR - en personeelsbeleid

5.1.2. Een modern HR - en personeelsbeleid

Van 01/01/2020 tot 31/12/2025

	2020	2021	2022	2023	2024	2025
Exploitatie						
Uitgaven	48.057	180.084	236.000	186.000	186.000	186.000
Ontvangsten	0	0	0	0	0	0
Saldo	-48.057	-180.084	-236.000	-186.000	-186.000	-186.000
Investerings						
Financiering						

Actie: AC000460: Lezingen/cursussen organiseren rond preventieve gezondheidszorg

Beleidsbudget Lezingen/cursussen organiseren rond preventieve gezondheidszorg

Van 01/01/2020 tot 31/12/2025

	2020	2021	2022	2023	2024	2025
Exploitatie						
Uitgaven	0	5.000	5.000	5.000	5.000	5.000
Ontvangsten	0	0	0	0	0	0
Saldo	0	-5.000	-5.000	-5.000	-5.000	-5.000
Investerings						
Financiering						

Actie: AC000538: Focus op arbeidsgeluk

Beleidsbudget Focus op arbeidsgeluk

Van 01/01/2020 tot 31/12/2025

	2020	2021	2022	2023	2024	2025
Exploitatie						
Uitgaven	66	62.000	35.000	10.000	10.000	10.000
Ontvangsten	0	0	0	0	0	0
Saldo	-66	-62.000	-35.000	-10.000	-10.000	-10.000
Investerings						
Financiering						

Actie: AC000560: Vormgeving strategisch exitbeleid

Beleidsbudget Vormgeving strategisch exitbeleid

Van 01/01/2020 tot 31/12/2025

Actie: AC000561: Opwaardering en gelijktrekking loonschalen OCMW en Stad

Beleidsbudget Opwaardering en gelijktrekking loonschalen OCMW en Stad

Van 01/01/2020 tot 31/12/2025

	2020	2021	2022	2023	2024	2025
Exploitatie						
Uitgaven	0	38.549	25.000	0	0	0
Ontvangsten	0	0	0	0	0	0
Saldo	0	-38.549	-25.000	0	0	0
Investerings						
Financiering						

Actie: AC000562: Personeelsactiviteiten

Beleidsbudget Personeelsactiviteiten

Van 01/01/2020 tot 31/12/2025

	2020	2021	2022	2023	2024	2025
Exploitatie						
Uitgaven	46.543	60.130	135.000	135.000	135.000	135.000
Ontvangsten	0	0	0	0	0	0
Saldo	-46.543	-60.130	-135.000	-135.000	-135.000	-135.000
Investerings						
Financiering						

Actie: AC000563: Outplacement

Beleidsbudget Outplacement

Van 01/01/2020 tot 31/12/2025

	2020	2021	2022	2023	2024	2025
Exploitatie						
Uitgaven	1.448	14.405	36.000	36.000	36.000	36.000
Ontvangsten	0	0	0	0	0	0
Saldo	-1.448	-14.405	-36.000	-36.000	-36.000	-36.000
Investerings						
Financiering						

Actieplan: AP000077: Transparant en efficiënt beheer

5.2.1. Transparant en efficiënt beheer

Van 01/01/2020 tot 31/12/2025

	2020	2021	2022	2023	2024	2025
Exploitatie						
Uitgaven	117.964	381.673	612.297	453.200	451.845	454.587
Ontvangsten	0	0	0	0	0	0
Saldo	-117.964	-381.673	-612.297	-453.200	-451.845	-454.587
Investerings						
Uitgaven	73.760	1.477.849	0	0	0	0
Ontvangsten	0	0	0	0	0	0
Saldo	-73.760	-1.477.849	0	0	0	0
Financiering						

Actie: AC000314: Investeringsstoelagen Kerkfabrieken

Beleidsbudget Investeringsstoelagen Kerkfabrieken

Van 01/01/2020 tot 31/12/2025

	2020	2021	2022	2023	2024	2025
Exploitatie						
Investerings						
Uitgaven	73.760	1.143.001	0	0	0	0
Ontvangsten	0	0	0	0	0	0
Saldo	-73.760	-1.143.001	0	0	0	0
Financiering						

Actie: AC000438: Bewaking en toezicht

Beleidsbudget Bewaking en toezicht

Van 01/01/2020 tot 31/12/2025

	2020	2021	2022	2023	2024	2025
Exploitatie						
Uitgaven	105.111	134.600	137.300	140.000	142.800	145.700
Ontvangsten	0	0	0	0	0	0
Saldo	-105.111	-134.600	-137.300	-140.000	-142.800	-145.700
Investerings						
Financiering						

Actie: AC000482: Adventkerk (nominatief)

Beleidsbudget Adventkerk (nominatief)

Van 01/01/2020 tot 31/12/2025

	2020	2021	2022	2023	2024	2025
Exploitatie						
Uitgaven	2.500	2.500	2.500	2.500	2.500	2.500
Ontvangsten	0	0	0	0	0	0
Saldo	-2.500	-2.500	-2.500	-2.500	-2.500	-2.500
Investerings						
Financiering						

Actie: AC000564: Kosten voor recepties facility

Beleidsbudget Kosten voor recepties facility

Van 01/01/2020 tot 31/12/2025

	2020	2021	2022	2023	2024	2025
Exploitatie						
Uitgaven	10.353	32.500	32.500	32.500	32.500	32.500
Ontvangsten	0	0	0	0	0	0
Saldo	-10.353	-32.500	-32.500	-32.500	-32.500	-32.500
Investerings						
Financiering						

Actie: AC000721: Transversaal investeringsbudget

Beleidsbudget Transversaal investeringsbudget

Van 01/01/2020 tot 31/12/2025

	2020	2021	2022	2023	2024	2025
Exploitatie						
Investerings						
Uitgaven	0	42.211	0	0	0	0
Ontvangsten	0	0	0	0	0	0
Saldo	0	-42.211	0	0	0	0
Financiering						

Actie: AC000722: Optimalisatie 't Scheep

Beleidsbudget Optimalisatie 't Scheep

Van 01/01/2020 tot 31/12/2025

	2020	2021	2022	2023	2024	2025
Exploitatie						
Investerings						
Uitgaven	0	292.637	0	0	0	0
Ontvangsten	0	0	0	0	0	0
Saldo	0	-292.637	0	0	0	0
Financiering						

Actie: AC000749: Transversaal exploitatiebudget

Basisbudget Transversaal exploitatiebudget

Van 01/01/2020 tot 31/12/2025

	2020	2021	2022	2023	2024	2025
Exploitatie						
Uitgaven	0	77.616	351.578	189.932	185.932	185.932
Ontvangsten	0	0	0	0	0	0
Saldo	0	-77.616	-351.578	-189.932	-185.932	-185.932
Investerings						
Financiering						

Actie: AC000750: Transversaal exploitatiebudget

Beleidsbudget Transversaal exploitatiebudget

Van 01/01/2020 tot 31/12/2025

	2020	2021	2022	2023	2024	2025
Exploitatie						
Uitgaven	0	134.457	88.419	88.268	88.113	87.955
Ontvangsten	0	0	0	0	0	0
Saldo	0	-134.457	-88.419	-88.268	-88.113	-87.955
Investerings						
Financiering						

Actieplan: AP000078: Verankeren in bovenlokale netwerken

5.3.1. Verankeren in bovenlokale netwerken

Van 01/01/2020 tot 31/12/2025

	2020	2021	2022	2023	2024	2025
Exploitatie						
Uitgaven	42.499	69.000	29.000	29.000	29.000	29.000
Ontvangsten	15.499	1.000	1.000	1.000	1.000	1.000
Saldo	-27.000	-68.000	-28.000	-28.000	-28.000	-28.000
Investerings						
Financiering						

Actie: AC000548: Alternatieve financieringsbronnen en -methoden

Beleidsbudget Alternatieve financieringsbronnen en -methoden

Van 01/01/2020 tot 31/12/2025

	2020	2021	2022	2023	2024	2025
Exploitatie						
Uitgaven	42.499	64.000	24.000	24.000	24.000	24.000
Ontvangsten	15.499	1.000	1.000	1.000	1.000	1.000
Saldo	-27.000	-63.000	-23.000	-23.000	-23.000	-23.000
Investerings						
Financiering						

Actie: AC000553: Uitbouw economisch netwerk

Beleidsbudget Uitbouw economisch netwerk

Van 01/01/2020 tot 31/12/2025

	2020	2021	2022	2023	2024	2025
Exploitatie						
Uitgaven	0	5.000	5.000	5.000	5.000	5.000
Ontvangsten	0	0	0	0	0	0
Saldo	0	-5.000	-5.000	-5.000	-5.000	-5.000
Investerings						
Financiering						

Actie: AC000770: ILV deelplatform MIDWEST-LIM

Beleidsbudget ILV deelplatform MIDWEST-LIM

Van 01/01/2021 tot 31/12/2025

Actieplan: AP000079: De Hasselaar als goed geïnformeerde en betrokken partner

5.3.2. De Hasselaar als goed geïnformeerde en betrokken partner

Van 01/01/2020 tot 31/12/2025

	2020	2021	2022	2023	2024	2025
Exploitatie						
Uitgaven	25.680	29.696	42.000	32.000	27.000	27.000
Ontvangsten	0	0	0	0	0	0
Saldo	-25.680	-29.696	-42.000	-32.000	-27.000	-27.000
Investerings						
Financiering						

Actie: AC000469: Organisatie platform Gelijke Kansen

Beleidsbudget Organisatie platform Gelijke Kansen

Van 01/01/2020 tot 31/12/2025

	2020	2021	2022	2023	2024	2025
Exploitatie						
Uitgaven	8.840	5.000	5.000	5.000	5.000	5.000
Ontvangsten	0	0	0	0	0	0
Saldo	-8.840	-5.000	-5.000	-5.000	-5.000	-5.000
Investerings						
Financiering						

Actie: AC000470: Optimalisatie werking adviesraad

Beleidsbudget Optimalisatie werking adviesraad

Van 01/01/2020 tot 31/12/2025

	2020	2021	2022	2023	2024	2025
Exploitatie						
Uitgaven	8.833	20.000	30.000	20.000	15.000	15.000
Ontvangsten	0	0	0	0	0	0
Saldo	-8.833	-20.000	-30.000	-20.000	-15.000	-15.000
Investerings						
Financiering						

Actie: AC000490: Wijkmanagers bouwen mee aan sociale cohesie en netwerkvorming in hun wijken

Beleidsbudget Wijkmanagers bouwen mee aan sociale cohesie en netwerkvorming in hun wijken

Van 01/01/2020 tot 31/12/2025

	2020	2021	2022	2023	2024	2025
Exploitatie						
Uitgaven	7	2.696	5.000	5.000	5.000	5.000
Ontvangsten	0	0	0	0	0	0
Saldo	-7	-2.696	-5.000	-5.000	-5.000	-5.000
Investerings						
Financiering						

Actie: AC000494: Participatietrajecten kerkfabrieken

Beleidsbudget Participatietrajecten kerkfabrieken

Van 01/01/2020 tot 31/12/2025

Actie: AC000588: Stedelijke Jeugdraad (nominatief)

Beleidsbudget Stedelijke Jeugdraad (nominatief)

Van 01/01/2020 tot 31/12/2025

	2020	2021	2022	2023	2024	2025
Exploitatie						
Uitgaven	8.000	0	0	0	0	0
Ontvangsten	0	0	0	0	0	0
Saldo	-8.000	0	0	0	0	0
Investerings						
Financiering						

Actie: AC000589: Versterking en rebranding Jeugdraad

Beleidsbudget Versterking en rebranding Jeugdraad

Van 01/01/2020 tot 31/12/2025

	2020	2021	2022	2023	2024	2025
Exploitatie						
Uitgaven	0	2.000	2.000	2.000	2.000	2.000
Ontvangsten	0	0	0	0	0	0
Saldo	0	-2.000	-2.000	-2.000	-2.000	-2.000
Investerings						
Financiering						

Actieplan: AP000080: Klant (intern/extern) staat centraal

5.4.1. Klant (intern/extern) staat centraal

Van 01/01/2020 tot 31/12/2025

	2020	2021	2022	2023	2024	2025
Exploitatie						
Uitgaven	79.579	177.077	393.000	180.000	180.000	180.000
Ontvangsten	98.083	131.033	65.000	65.000	65.000	65.000
Saldo	18.504	-46.044	-328.000	-115.000	-115.000	-115.000
Investerings						
Uitgaven	371.578	1.252.387	0	0	0	0
Ontvangsten	0	0	0	0	0	0
Saldo	-371.578	-1.252.387	0	0	0	0
Financiering						

Actie: AC000130: Infrastructuur: WIFI/IOT/Netwerk/PC/Basislicenties

Beleidsbudget Infrastructuur: WIFI/IOT/Netwerk/PC/Basislicenties

Van 01/01/2020 tot 31/12/2025

	2020	2021	2022	2023	2024	2025
Exploitatie						
Uitgaven	0	895	0	0	0	0
Ontvangsten	0	0	0	0	0	0
Saldo	0	-895	0	0	0	0
Investerings						
Uitgaven	371.578	1.028.609	0	0	0	0
Ontvangsten	0	0	0	0	0	0
Saldo	-371.578	-1.028.609	0	0	0	0
Financiering						

Actie: AC000206: Aanpassingswerken Depot Archief i.k.v. optimalere en efficiëntere werking en dienstverlening

Beleidsbudget Aanpassingswerken Depot Archief i.k.v. optimalere en efficiëntere werking en dienstverlening

Van 01/01/2020 tot 31/12/2025

	2020	2021	2022	2023	2024	2025
Exploitatie						
Uitgaven	0	21.175	0	0	0	0
Ontvangsten	0	0	0	0	0	0
Saldo	0	-21.175	0	0	0	0
Investerings						
Uitgaven	0	223.778	0	0	0	0
Ontvangsten	0	0	0	0	0	0
Saldo	0	-223.778	0	0	0	0
Financiering						

Actie: AC000287: ICT - Automatisatie "Kwandoo"

Beleidsbudget ICT - Automatisatie "Kwandoo"

Van 01/01/2020 tot 31/12/2025

Actie: AC000414: Felicitaties burgers

Beleidsbudget Felicitaties burgers

Van 01/01/2020 tot 31/12/2025

	2020	2021	2022	2023	2024	2025
Exploitatie						
Uitgaven	24.873	22.500	81.000	81.000	81.000	81.000
Ontvangsten	0	0	0	0	0	0
Saldo	-24.873	-22.500	-81.000	-81.000	-81.000	-81.000
Investerings						
Financiering						

Actie: AC000415: Digitale geboorteaangifte

Beleidsbudget Digitale geboorteaangifte

Van 01/01/2020 tot 31/12/2025

Actie: AC000416: Verwelkoming nieuwe burgers

Beleidsbudget Verwelkoming nieuwe burgers

Van 01/01/2020 tot 31/12/2025

	2020	2021	2022	2023	2024	2025
Exploitatie						
Uitgaven	0	2.500	8.000	8.000	8.000	8.000
Ontvangsten	0	0	0	0	0	0
Saldo	0	-2.500	-8.000	-8.000	-8.000	-8.000
Investerings						
Financiering						

Actie: AC000445: Uitbouw en beheer KCC

Beleidsbudget Uitbouw en beheer KCC

Van 01/01/2020 tot 31/12/2025

	2020	2021	2022	2023	2024	2025
Exploitatie						
Uitgaven	1.953	10.800	7.000	7.000	7.000	12.000
Ontvangsten	0	0	0	0	0	0
Saldo	-1.953	-10.800	-7.000	-7.000	-7.000	-12.000
Investerings						
Financiering						

Actie: AC000446: ICT - Website en social media

Beleidsbudget ICT - Website en social media

Van 01/01/2020 tot 31/12/2025

	2020	2021	2022	2023	2024	2025
Exploitatie						
Uitgaven	0	28.174	200.000	0	0	0
Ontvangsten	0	0	0	0	0	0
Saldo	0	-28.174	-200.000	0	0	0
Investerings						
Financiering						

Actie: AC000652: Vlaamse Centrale Catalogus

Beleidsbudget Vlaamse Centrale Catalogus

Van 01/01/2020 tot 31/12/2025

	2020	2021	2022	2023	2024	2025
Exploitatie						
Uitgaven	45.856	79.033	79.000	79.000	79.000	79.000
Ontvangsten	98.083	131.033	65.000	65.000	65.000	65.000
Saldo	52.227	52.000	-14.000	-14.000	-14.000	-14.000
Investerings						
Financiering						

Actie: AC000743: Evaluatie en aanpassing dienstverlening Stadhuis 't Scheep

Beleidsbudget Evaluatie en aanpassing dienstverlening Stadhuis 't Scheep

Van 01/01/2020 tot 31/12/2025

	2020	2021	2022	2023	2024	2025
Exploitatie						
Uitgaven	6.897	10.000	18.000	5.000	5.000	0
Ontvangsten	0	0	0	0	0	0
Saldo	-6.897	-10.000	-18.000	-5.000	-5.000	0
Investerings						
Financiering						

Actie: AC000780: Optimaliseren en promoten werking stadsarchief

Beleidsbudget Optimaliseren en promoten werking stadsarchief

Van 01/01/2021 tot 31/12/2025

	2020	2021	2022	2023	2024	2025
Exploitatie						
Uitgaven	0	2.000	0	0	0	0
Ontvangsten	0	0	0	0	0	0
Saldo	0	-2.000	0	0	0	0
Investerings						
Financiering						

Actieplan: AP000081: Processen in kaart brengen en overbodige schakels vermijden

5.4.2. Processen in kaart brengen en overbodige schakels vermijden

Van 01/01/2020 tot 31/12/2025

	2020	2021	2022	2023	2024	2025
Exploitatie						
Uitgaven	62.067	345.295	350.435	281.935	281.935	281.935
Ontvangsten	0	0	0	0	0	0
Saldo	-62.067	-345.295	-350.435	-281.935	-281.935	-281.935
Investerings						
Uitgaven	9.473	198.608	0	0	0	0
Ontvangsten	0	0	0	0	0	0
Saldo	-9.473	-198.608	0	0	0	0
Financiering						

Actie: AC000147: ICT - Webloketten en stadsapp - klachtenbeheer

Beleidsbudget ICT - Webloketten en stadsapp - klachtenbeheer

Van 01/01/2020 tot 31/12/2025

Actie: AC000220: Aanpassingswerken CW ikv optimalere en efficiëntere werking

Beleidsbudget Aanpassingswerken CW ikv optimalere en efficiëntere werking

Van 01/01/2020 tot 31/12/2025

	2020	2021	2022	2023	2024	2025
Exploitatie						
Uitgaven	0	50.000	0	0	0	0
Ontvangsten	0	0	0	0	0	0
Saldo	0	-50.000	0	0	0	0
Investerings						
Uitgaven	9.473	148.117	0	0	0	0
Ontvangsten	0	0	0	0	0	0
Saldo	-9.473	-148.117	0	0	0	0
Financiering						

Actie: AC000225: ICT - Processen en contractenbeheer

Beleidsbudget ICT - Processen en contractenbeheer

Van 01/01/2020 tot 31/12/2025

	2020	2021	2022	2023	2024	2025
Exploitatie						
Investerings						
Uitgaven	0	50.491	0	0	0	0
Ontvangsten	0	0	0	0	0	0
Saldo	0	-50.491	0	0	0	0
Financiering						

Actie: AC000442: Verbetering van bestel- en aankoopprocessen

Beleidsbudget Verbetering van bestel- en aankoopprocessen

Van 01/01/2020 tot 31/12/2025

	2020	2021	2022	2023	2024	2025
Exploitatie						
Uitgaven	0	35.000	22.500	0	0	0
Ontvangsten	0	0	0	0	0	0
Saldo	0	-35.000	-22.500	0	0	0
Investerings						
Financiering						

Actie: AC000468: Audit van gehanteerde processen in het WZC door ARCH

Beleidsbudget Audit van gehanteerde processen in het WZC door ARCH

Van 01/01/2020 tot 31/12/2025

	2020	2021	2022	2023	2024	2025
Exploitatie						
Uitgaven	13.167	0	0	0	0	0
Ontvangsten	0	0	0	0	0	0
Saldo	-13.167	0	0	0	0	0
Investerings						
Financiering						

Actie: AC000543: Reorganisatie stadsdiensten

Beleidsbudget Reorganisatie stadsdiensten

Van 01/01/2020 tot 31/12/2025

	2020	2021	2022	2023	2024	2025
Exploitatie						
Uitgaven	0	0	68.000	22.000	22.000	22.000
Ontvangsten	0	0	0	0	0	0
Saldo	0	0	-68.000	-22.000	-22.000	-22.000
Investerings						
Financiering						

Actie: AC000554: Uitbesteding payroll

Beleidsbudget Uitbesteding payroll

Van 01/01/2020 tot 31/12/2025

	2020	2021	2022	2023	2024	2025
Exploitatie						
Uitgaven	0	192.595	192.235	192.235	192.235	192.235
Ontvangsten	0	0	0	0	0	0
Saldo	0	-192.595	-192.235	-192.235	-192.235	-192.235
Investerings						
Financiering						

Actie: AC000555: Algemene doorlichting stadsdiensten

Beleidsbudget Algemene doorlichting stadsdiensten

Van 01/01/2020 tot 31/12/2025

	2020	2021	2022	2023	2024	2025
Exploitatie						
Uitgaven	48.900	67.700	67.700	67.700	67.700	67.700
Ontvangsten	0	0	0	0	0	0
Saldo	-48.900	-67.700	-67.700	-67.700	-67.700	-67.700
Investerings						
Financiering						

Actieplan: AP000082: Professionaliseren van de dienstverlening (telefoonpolicy, afwezigheden,...)

5.4.3. Professionaliseren van de dienstverlening (telefoonpolicy, afwezigheden,...)

Van 01/01/2020 tot 31/12/2025

	2020	2021	2022	2023	2024	2025
Exploitatie						
Uitgaven	32.931	125.418	86.454	126.715	53.815	53.815
Ontvangsten	0	0	0	0	0	0
Saldo	-32.931	-125.418	-86.454	-126.715	-53.815	-53.815
Investerings						
Financiering						

Actie: AC000437: ICT - Governance en interne werking ICT

Beleidsbudget ICT - Governance en interne werking ICT

Van 01/01/2020 tot 31/12/2025

	2020	2021	2022	2023	2024	2025
Exploitatie						
Uitgaven	0	74.967	56.454	101.715	28.815	28.815
Ontvangsten	0	0	0	0	0	0
Saldo	0	-74.967	-56.454	-101.715	-28.815	-28.815
Investerings						
Financiering						

Actie: AC000440: Sensibiliseringsacties rond maatregelen op vlak van organisatiebeheersing

Beleidsbudget Sensibiliseringsacties rond maatregelen op vlak van organisatiebeheersing

Van 01/01/2020 tot 31/12/2025

	2020	2021	2022	2023	2024	2025
Exploitatie						
Uitgaven	5.460	4.000	15.000	10.000	10.000	10.000
Ontvangsten	0	0	0	0	0	0
Saldo	-5.460	-4.000	-15.000	-10.000	-10.000	-10.000
Investerings						
Financiering						

Actie: AC000444: Fractietoelagen (reglement)

Beleidsbudget Fractietoelagen (reglement)

Van 01/01/2020 tot 31/12/2025

	2020	2021	2022	2023	2024	2025
Exploitatie						
Uitgaven	12.472	15.000	15.000	15.000	15.000	15.000
Ontvangsten	0	0	0	0	0	0
Saldo	-12.472	-15.000	-15.000	-15.000	-15.000	-15.000
Investerings						
Financiering						

Actie: AC000447: Consultancy

Beleidsbudget Consultancy

Van 01/01/2020 tot 31/12/2025

	2020	2021	2022	2023	2024	2025
Exploitatie						
Uitgaven	15.000	5.000	0	0	0	0
Ontvangsten	0	0	0	0	0	0
Saldo	-15.000	-5.000	0	0	0	0
Investerings						
Financiering						

Actie: AC000542: Project ism KPMG omtrent HR dashboards

Beleidsbudget Project ism KPMG omtrent HR dashboards

Van 01/01/2020 tot 31/12/2025

	2020	2021	2022	2023	2024	2025
Exploitatie						
Uitgaven	0	26.451	0	0	0	0
Ontvangsten	0	0	0	0	0	0
Saldo	0	-26.451	0	0	0	0
Investerings						
Financiering						

Actieplan: AP000132: Investeren in Een gezond financieel beleid

Investeren in Een gezond financieel beleid

Van 01/01/2021 tot 31/12/2025

	2020	2021	2022	2023	2024	2025
Exploitatie						
Investerings						
Uitgaven	0	0	1.720.815	305.000	286.330	177.645
Ontvangsten	0	0	0	0	0	0
Saldo	0	0	-1.720.815	-305.000	-286.330	-177.645
Financiering						

Actie: AC000806: Investeren in Een gezond financieel beleid

Investeren in Een gezond financieel beleid

Van 01/01/2021 tot 31/12/2025

	2020	2021	2022	2023	2024	2025
Exploitatie						
Investerings						
Uitgaven	0	0	1.720.815	305.000	286.330	177.645
Ontvangsten	0	0	0	0	0	0
Saldo	0	0	-1.720.815	-305.000	-286.330	-177.645
Financiering						

Actieplan: AP000133: Investeren in Efficiënte en kwalitatieve dienstverlenende processen

Investeren in Efficiënte en kwalitatieve dienstverlenende processen

Van 01/01/2021 tot 31/12/2025

	2020	2021	2022	2023	2024	2025
Exploitatie						
Investerings						
Uitgaven	0	0	1.529.846	640.000	710.000	500.000
Ontvangsten	0	0	0	0	0	0
Saldo	0	0	-1.529.846	-640.000	-710.000	-500.000
Financiering						

Actie: AC000807: Investeren in Efficiënte en kwalitatieve dienstverlenende processen

Investeren in Efficiënte en kwalitatieve dienstverlenende processen

Van 01/01/2021 tot 31/12/2025

	2020	2021	2022	2023	2024	2025
Exploitatie						
Investeringen						
Uitgaven	0	0	1.529.846	640.000	710.000	500.000
Ontvangsten	0	0	0	0	0	0
Saldo	0	0	-1.529.846	-640.000	-710.000	-500.000
Financiering						

Beleidsdoelstelling: BD000006: Inclusieve, toegankelijke en zorgzame stad

SD6: Inclusieve, toegankelijke en zorgzame stad

Van 01/01/2020 tot 31/12/2025

	2020	2021	2022	2023	2024	2025
Exploitatie						
Uitgaven	3.000.311	4.066.802	4.821.714	4.846.200	4.737.123	4.718.752
Ontvangsten	646.736	754.295	686.600	687.774	699.170	710.793
Saldo	-2.353.575	-3.312.507	-4.135.114	-4.158.427	-4.037.953	-4.007.959
Investeringen						
Uitgaven	827.530	5.037.602	4.123.623	4.346.686	1.453.237	2.296.250
Ontvangsten	1.680.688	2.187.770	2.007.012	1.171.462	1.451.462	2.471.462
Saldo	853.158	-2.849.832	-2.116.611	-3.175.224	-1.775	175.212
Financiering						

Actieplan: AP000083: Ruimte voor experiment en innovatie

6.1.1. Ruimte voor experiment en innovatie

Van 01/01/2020 tot 31/12/2025

	2020	2021	2022	2023	2024	2025
Exploitatie						
Uitgaven	86.101	82.000	143.100	153.000	79.900	70.000
Ontvangsten	11.945	29.000	29.000	29.000	29.000	29.000
Saldo	-74.156	-53.000	-114.100	-124.000	-50.900	-41.000
Investeringen						
Financiering						

Actie: AC000616: Afstemmen buitenschoolse opvang en-activiteiten met de aandacht voor talentontwikkeling (reglement)

Beleidsbudget Afstemmen van buitenschoolse opvang en -activiteiten met de aandacht voor talentontwikkeling (reglement)

Van 01/01/2020 tot 31/12/2025

	2020	2021	2022	2023	2024	2025
Exploitatie						
Uitgaven	86.101	82.000	143.100	153.000	79.900	70.000
Ontvangsten	11.945	29.000	29.000	29.000	29.000	29.000
Saldo	-74.156	-53.000	-114.100	-124.000	-50.900	-41.000
Investeringen						
Financiering						

Actieplan: AP000084: Structurele samenwerkingen met onderwijs over alle beleidsdomeinen

6.1.2. Structurele samenwerkingen met onderwijs over alle beleidsdomeinen

Van 01/01/2020 tot 31/12/2025

Actie: AC000701: Structurele samenwerkingen met onderwijs over alle beleidsdomeinen 2020-2025

Beleidsbudget Structurele samenwerkingen met onderwijs over alle beleidsdomeinen 2020-2025

Van 01/01/2020 tot 31/12/2025

Actieplan: AP000085: Maximale onderwijskansen en kinderopvang garanderen

6.1.3. Maximale onderwijskansen en kinderopvang garanderen

Van 01/01/2020 tot 31/12/2025

	2020	2021	2022	2023	2024	2025
Exploitatie						
Uitgaven	168.268	195.553	375.311	387.800	362.800	362.800
Ontvangsten	40.000	55.000	15.000	5.000	5.000	5.000
Saldo	-128.268	-140.553	-360.311	-382.800	-357.800	-357.800
Investerings						
Uitgaven	477.882	1.245.216	0	0	0	0
Ontvangsten	145.776	221.708	0	0	0	0
Saldo	-332.105	-1.023.508	0	0	0	0
Financiering						

Actie: AC000163: Oprichting nieuwe locaties BKO - IBO

Beleidsbudget Oprichting nieuwe locaties BKO - IBO

Van 01/01/2020 tot 31/12/2025

	2020	2021	2022	2023	2024	2025
Exploitatie						
Investerings						
Uitgaven	261.052	50.779	0	0	0	0
Ontvangsten	0	0	0	0	0	0
Saldo	-261.052	-50.779	0	0	0	0
Financiering						

Actie: AC000215: ICT - Onderwijs: ICT-plan

Beleidsbudget ICT - Onderwijs: ICT-plan

Van 01/01/2020 tot 31/12/2025

	2020	2021	2022	2023	2024	2025
Exploitatie						
Uitgaven	7.088	24.836	12.800	12.000	12.000	12.000
Ontvangsten	0	0	0	0	0	0
Saldo	-7.088	-24.836	-12.800	-12.000	-12.000	-12.000
Investerings						
Uitgaven	999	148.789	0	0	0	0
Ontvangsten	0	221.708	0	0	0	0
Saldo	-999	72.919	0	0	0	0
Financiering						

Actie: AC000240: Aankopen en vervangen diverse apparatuur Academie

Beleidsbudget Aankopen en vervangen diverse apparatuur Academie

Van 01/01/2020 tot 31/12/2025

	2020	2021	2022	2023	2024	2025
Exploitatie						
Uitgaven	0	0	13.700	0	0	0
Ontvangsten	0	0	0	0	0	0
Saldo	0	0	-13.700	0	0	0
Investerings						
Uitgaven	16.933	10.000	0	0	0	0
Ontvangsten	0	0	0	0	0	0
Saldo	-16.933	-10.000	0	0	0	0
Financiering						

Actie: AC000241: Aankopen en vervangen instrumenten en aanverwant materiaal voor het Conservatorium

Beleidsbudget Aankopen en vervangen instrumenten en aanverwant materiaal voor het Conservatorium

Van 01/01/2020 tot 31/12/2025

	2020	2021	2022	2023	2024	2025
Exploitatie						
Investerings						
Uitgaven	14.253	4.987	0	0	0	0
Ontvangsten	0	0	0	0	0	0
Saldo	-14.253	-4.987	0	0	0	0
Financiering						

Actie: AC000270: Aankoop speeltuigen stedelijk basisonderwijs

Beleidsbudget Aankoop speeltuigen stedelijk basisonderwijs

Van 01/01/2020 tot 31/12/2025

Actie: AC000271: Aankoop speeltuigen BKO

Beleidsbudget Aankoop speeltuigen BKO

Van 01/01/2020 tot 31/12/2025

Actie: AC000300: Afsluiten en inrichting van buitenruimte IBO Runkst conform de regelgeving

Beleidsbudget Afsluiten en inrichting van buitenruimte IBO Runkst conform de regelgeving

Van 01/01/2020 tot 31/12/2025

	2020	2021	2022	2023	2024	2025
Exploitatie						
Investerings						
Uitgaven	0	22.330	0	0	0	0
Ontvangsten	0	0	0	0	0	0
Saldo	0	-22.330	0	0	0	0
Financiering						

Actie: AC000317: Opwaarderen schoolgebouwen stedelijk basisonderwijs

Beleidsbudget Opwaarderen schoolgebouwen stedelijk basisonderwijs

Van 01/01/2020 tot 31/12/2025

	2020	2021	2022	2023	2024	2025
Exploitatie						
Investeringen						
Uitgaven	165.527	956.242	0	0	0	0
Ontvangsten	145.776	0	0	0	0	0
Saldo	-19.750	-956.242	0	0	0	0
Financiering						

Actie: AC000579: Stimuleren van het naar school gaan in de buurt en bevorderen sociale mix in scholen

Beleidsbudget Stimuleren van het naar school gaan in de buurt en bevorderen sociale mix in scholen

Van 01/01/2020 tot 31/12/2025

	2020	2021	2022	2023	2024	2025
Exploitatie						
Uitgaven	0	0	15.500	15.500	15.500	15.500
Ontvangsten	0	5.000	5.000	5.000	5.000	5.000
Saldo	0	5.000	-10.500	-10.500	-10.500	-10.500
Investeringen						
Uitgaven	0	19.966	0	0	0	0
Ontvangsten	0	0	0	0	0	0
Saldo	0	-19.966	0	0	0	0
Financiering						

Actie: AC000580: Garanderen van een plaats voor alle Hasseltse kinderen in een kleuter- of lagere school in de buurt

Beleidsbudget Garanderen van een plaats voor alle Hasseltse kinderen in een kleuter- of lagere school in de buurt

Van 01/01/2020 tot 31/12/2025

Actie: AC000581: Stimuleren van kleuterparticipatie

Beleidsbudget Stimuleren van kleuterparticipatie

Van 01/01/2020 tot 31/12/2025

	2020	2021	2022	2023	2024	2025
Exploitatie						
Uitgaven	124	1.350	0	0	0	0
Ontvangsten	0	0	0	0	0	0
Saldo	-124	-1.350	0	0	0	0
Investeringen						
Financiering						

Actie: AC000582: Verminderen van spijbelgedrag

Beleidsbudget Verminderen van spijbelgedrag

Van 01/01/2020 tot 31/12/2025

	2020	2021	2022	2023	2024	2025
Exploitatie						
Uitgaven	30.052	47.320	17.000	51.200	49.800	48.400
Ontvangsten	0	0	0	0	0	0
Saldo	-30.052	-47.320	-17.000	-51.200	-49.800	-48.400
Investeringen						
Financiering						

Actie: AC000597: Huiswerkbeleid en - begeleiding

Beleidsbudget Huiswerkbeleid en - begeleiding

Van 01/01/2020 tot 31/12/2025

	2020	2021	2022	2023	2024	2025
Exploitatie						
Uitgaven	19.663	2.400	20.700	30.700	5.700	5.700
Ontvangsten	0	0	0	0	0	0
Saldo	-19.663	-2.400	-20.700	-30.700	-5.700	-5.700
Investerings						
Financiering						

Actie: AC000615: Inclusieve opvang voor kinderen met een beperking

Beleidsbudget Inclusieve opvang voor kinderen met een beperking

Van 01/01/2020 tot 31/12/2025

	2020	2021	2022	2023	2024	2025
Exploitatie						
Uitgaven	0	0	75.000	75.000	75.000	75.000
Ontvangsten	0	0	0	0	0	0
Saldo	0	0	-75.000	-75.000	-75.000	-75.000
Investerings						
Financiering						

Actie: AC000648: Versterken sociale vaardigheden van leerlingen in BAO en SO

Beleidsbudget Versterken sociale vaardigheden van leerlingen in BAO en SO

Van 01/01/2020 tot 31/12/2025

	2020	2021	2022	2023	2024	2025
Exploitatie						
Uitgaven	15.710	0	0	0	0	0
Ontvangsten	0	0	0	0	0	0
Saldo	-15.710	0	0	0	0	0
Investerings						
Financiering						

Actie: AC000685: Stimuleren van nederlands en taalontwikkeling

Beleidsbudget Stimuleren van nederlands en taalontwikkeling

Van 01/01/2020 tot 31/12/2025

	2020	2021	2022	2023	2024	2025
Exploitatie						
Uitgaven	95.632	114.067	210.611	193.400	194.800	196.200
Ontvangsten	40.000	50.000	10.000	0	0	0
Saldo	-55.632	-64.067	-200.611	-193.400	-194.800	-196.200
Investerings						
Financiering						

Actie: AC000738: Aankoop meubilair stedelijk basisonderwijs

Beleidsbudget Aankoop meubilair stedelijk basisonderwijs

Van 01/01/2020 tot 31/12/2025

	2020	2021	2022	2023	2024	2025
Exploitatie						
Investerings						
Uitgaven	12.390	20.624	0	0	0	0
Ontvangsten	0	0	0	0	0	0
Saldo	-12.390	-20.624	0	0	0	0
Financiering						

Actie: AC000744: Aankopen en vervangen diverse apparatuur basisscholen

Beleidsbudget - Aankopen en vervangen diverse apparatuur basisscholen

Van 01/01/2020 tot 31/12/2025

	2020	2021	2022	2023	2024	2025
Exploitatie						
Investerings						
Uitgaven	6.728	3.000	0	0	0	0
Ontvangsten	0	0	0	0	0	0
Saldo	-6.728	-3.000	0	0	0	0
Financiering						

Actie: AC000754: Bevorderen van gelijke onderwijskansen en sociale mix

Beleidsbudget Bevorderen van gelijke onderwijskansen en sociale mix

Van 01/01/2020 tot 31/12/2025

	2020	2021	2022	2023	2024	2025
Exploitatie						
Uitgaven	0	5.580	10.000	10.000	10.000	10.000
Ontvangsten	0	0	0	0	0	0
Saldo	0	-5.580	-10.000	-10.000	-10.000	-10.000
Investerings						
Financiering						

Actie: AC000767: Aankoop meubilair

Beleidsbudget Aankoop meubilair

Van 01/01/2020 tot 31/12/2025

Actie: AC000778: Verbeteren bestaande infrastructuur kunstencampus

Beleidsbudget Verbeteren bestaande infrastructuur kunstencampus

Van 01/01/2021 tot 31/12/2025

	2020	2021	2022	2023	2024	2025
Exploitatie						
Investerings						
Uitgaven	0	8.500	0	0	0	0
Ontvangsten	0	0	0	0	0	0
Saldo	0	-8.500	0	0	0	0
Financiering						

Actie: AC000815: Outreachend werken

Beleidsbudget outreachend werken

Van 01/01/2021 tot 31/12/2025

Actieplan: AP000086: Efficiënte werking huis van het kind

6.1.4. Efficiënte werking huis van het kind

Van 01/01/2020 tot 31/12/2025

	2020	2021	2022	2023	2024	2025
Exploitatie						
Uitgaven	36.500	17.611	6.500	6.500	6.500	6.500
Ontvangsten	0	0	0	0	0	0
Saldo	-36.500	-17.611	-6.500	-6.500	-6.500	-6.500
Investerings						
Financiering						

Actie: AC000017: Tele-onthaal vzw (nominatief)

Beleidsbudget Tele-onthaal vzw (nominatief)

Van 01/01/2020 tot 31/12/2025

	2020	2021	2022	2023	2024	2025
Exploitatie						
Uitgaven	265	265	265	265	265	265
Ontvangsten	0	0	0	0	0	0
Saldo	-265	-265	-265	-265	-265	-265
Investerings						
Financiering						

Actie: AC000626: KIDS vzw (nominatief)

Beleidsbudget KIDS vzw (nominatief)

Van 01/01/2020 tot 31/12/2025

	2020	2021	2022	2023	2024	2025
Exploitatie						
Uitgaven	1.570	1.570	1.570	1.570	1.570	1.570
Ontvangsten	0	0	0	0	0	0
Saldo	-1.570	-1.570	-1.570	-1.570	-1.570	-1.570
Investerings						
Financiering						

Actie: AC000627: CAW Limburg vzw (nominatief)

Beleidsbudget CAW Limburg vzw (nominatief)

Van 01/01/2020 tot 31/12/2025

	2020	2021	2022	2023	2024	2025
Exploitatie						
Uitgaven	3.265	3.265	3.265	3.265	3.265	3.265
Ontvangsten	0	0	0	0	0	0
Saldo	-3.265	-3.265	-3.265	-3.265	-3.265	-3.265
Investerings						
Financiering						

Actie: AC000628: Gezinsbond VZW Afdeling Hasselt (nominatief)

Beleidsbudget Gezinsbond VZW Afdeling Hasselt (nominatief)

Van 01/01/2020 tot 31/12/2025

	2020	2021	2022	2023	2024	2025
Exploitatie						
Uitgaven	470	470	470	470	470	470
Ontvangsten	0	0	0	0	0	0
Saldo	-470	-470	-470	-470	-470	-470
Investerings						
Financiering						

Actie: AC000629: De Wiekslag vzw (nominatief)

Beleidsbudget De Wiekslag vzw (nominatief)

Van 01/01/2020 tot 31/12/2025

	2020	2021	2022	2023	2024	2025
Exploitatie						
Uitgaven	365	365	365	365	365	365
Ontvangsten	0	0	0	0	0	0
Saldo	-365	-365	-365	-365	-365	-365
Investerings						
Financiering						

Actie: AC000630: Open Thuis vzw (nominatief)

Beleidsbudget Open Thuis vzw (nominatief)

Van 01/01/2020 tot 31/12/2025

	2020	2021	2022	2023	2024	2025
Exploitatie						
Uitgaven	330	330	330	330	330	330
Ontvangsten	0	0	0	0	0	0
Saldo	-330	-330	-330	-330	-330	-330
Investerings						
Financiering						

Actie: AC000631: De Oever vzw (nominatief)

Beleidsbudget De Oever vzw (nominatief)

Van 01/01/2020 tot 31/12/2025

	2020	2021	2022	2023	2024	2025
Exploitatie						
Uitgaven	235	235	235	235	235	235
Ontvangsten	0	0	0	0	0	0
Saldo	-235	-235	-235	-235	-235	-235
Investerings						
Financiering						

Actie: AC000760: Domo-Hasselt vzw (samenwerkingsovereenkomst)

Beleidsbudget Domo-Hasselt vzw (samenwerkingsovereenkomst)

Van 01/01/2020 tot 31/12/2025

	2020	2021	2022	2023	2024	2025
Exploitatie						
Uitgaven	15.000	11.111	0	0	0	0
Ontvangsten	0	0	0	0	0	0
Saldo	-15.000	-11.111	0	0	0	0
Investerings						
Financiering						

Actie: AC000761: LEONhuis (KT-Scholengroep) (nominatief)

Beleidsbudget LEONhuis (KT-Scholengroep)(nominatief)

Van 01/01/2020 tot 31/12/2025

	2020	2021	2022	2023	2024	2025
Exploitatie						
Uitgaven	15.000	0	0	0	0	0
Ontvangsten	0	0	0	0	0	0
Saldo	-15.000	0	0	0	0	0
Investerings						
Financiering						

Actieplan: AP000087: Maatschappelijk draagvlak creëren rond kwetsbaarheid

6.2.1. Maatschappelijk draagvlak creëren rond kwetsbaarheid

Van 01/01/2020 tot 31/12/2025

	2020	2021	2022	2023	2024	2025
Exploitatie						
Uitgaven	52.264	96.790	188.000	133.000	133.000	133.000
Ontvangsten	1.404	0	0	0	0	0
Saldo	-50.860	-96.790	-188.000	-133.000	-133.000	-133.000
Investerings						
Financiering						

Actie: AC000217: Uitbouwen en optimaliseren van de werking van de wijkpunten obv de noden van de Hasselaren

Beleidsbudget Uitbouwen en optimaliseren van de werking van de wijkpunten obv de noden van de Hasselaren
Van 01/01/2020 tot 31/12/2025

	2020	2021	2022	2023	2024	2025
Exploitatie						
Uitgaven	20.286	25.890	99.000	54.000	54.000	54.000
Ontvangsten	1.404	0	0	0	0	0
Saldo	-18.883	-25.890	-99.000	-54.000	-54.000	-54.000
Investerings						
Financiering						

Actie: AC000390: Inzetten op straathoekwerk in de aandachtswijken

Beleidsbudget Inzetten op straathoekwerk in de aandachtswijken
Van 01/01/2020 tot 31/12/2025

	2020	2021	2022	2023	2024	2025
Exploitatie						
Uitgaven	15.076	22.000	22.000	22.000	22.000	22.000
Ontvangsten	0	0	0	0	0	0
Saldo	-15.076	-22.000	-22.000	-22.000	-22.000	-22.000
Investerings						
Financiering						

Actie: AC000464: Gezondheidspromotie naar kwetsbare doelgroepen

Beleidsbudget Gezondheidspromotie naar kwetsbare doelgroepen
Van 01/01/2020 tot 31/12/2025

	2020	2021	2022	2023	2024	2025
Exploitatie						
Uitgaven	7.827	26.900	30.000	30.000	30.000	30.000
Ontvangsten	0	0	0	0	0	0
Saldo	-7.827	-26.900	-30.000	-30.000	-30.000	-30.000
Investerings						
Financiering						

Actie: AC000486: Uitbouw beleid rond geestelijke gezondheidszorg en psychische kwetsbaarheid

Beleidsbudget Uitbouw beleid rond geestelijke gezondheidszorg en psychische kwetsbaarheid
Van 01/01/2020 tot 31/12/2025

	2020	2021	2022	2023	2024	2025
Exploitatie						
Uitgaven	9.075	5.000	25.000	15.000	15.000	15.000
Ontvangsten	0	0	0	0	0	0
Saldo	-9.075	-5.000	-25.000	-15.000	-15.000	-15.000
Investerings						
Financiering						

Actie: AC000487: Aanpak van eenzaamheid bij senioren obv knelpunten

Beleidsbudget Aanpak van eenzaamheid bij senioren obv knelpunten

Van 01/01/2020 tot 31/12/2025

	2020	2021	2022	2023	2024	2025
Exploitatie						
Uitgaven	0	12.000	12.000	12.000	12.000	12.000
Ontvangsten	0	0	0	0	0	0
Saldo	0	-12.000	-12.000	-12.000	-12.000	-12.000
Investerings						
Financiering						

Actie: AC000753: VZW Tejo (nominatief)

BE - VZW Tejo (nominatief)

Van 01/01/2020 tot 31/12/2025

	2020	2021	2022	2023	2024	2025
Exploitatie						
Uitgaven	0	5.000	0	0	0	0
Ontvangsten	0	0	0	0	0	0
Saldo	0	-5.000	0	0	0	0
Investerings						
Financiering						

Actieplan: AP000088: Optimale coördinatie, organisatie en toegankelijkheid van gezondheidspreventie en gezondheidszorg

6.2.2. Optimale coördinatie, organisatie en toegankelijkheid van gezondheidspreventie en gezondheidszorg

Van 01/01/2020 tot 31/12/2025

	2020	2021	2022	2023	2024	2025
Exploitatie						
Uitgaven	280.775	307.988	289.252	278.078	279.432	280.812
Ontvangsten	179.086	210.120	214.322	218.609	222.981	227.441
Saldo	-101.688	-97.868	-74.930	-59.470	-56.450	-53.371
Investerings						
Uitgaven	13.721	40.252	0	0	0	0
Ontvangsten	0	0	0	0	0	0
Saldo	-13.721	-40.252	0	0	0	0
Financiering						

Actie: AC000251: Beleid implementeren rond hartveilige stad

Beleidsbudget Beleid implementeren rond hartveilige stad

Van 01/01/2020 tot 31/12/2025

	2020	2021	2022	2023	2024	2025
Exploitatie						
Uitgaven	0	12.500	12.500	0	0	0
Ontvangsten	0	0	0	0	0	0
Saldo	0	-12.500	-12.500	0	0	0
Investerings						
Financiering						

Actie: AC000297: Uitrol welzijnsampus

Beleidsbudget Uitrol welzijnsampus

Van 01/01/2020 tot 31/12/2025

	2020	2021	2022	2023	2024	2025
Exploitatie						
Uitgaven	160.676	82.835	99.547	100.784	102.045	103.331
Ontvangsten	134.428	210.120	214.322	218.609	222.981	227.441
Saldo	-26.248	127.285	114.775	117.825	120.936	124.109
Investerings						
Uitgaven	13.721	0	0	0	0	0
Ontvangsten	0	0	0	0	0	0
Saldo	-13.721	0	0	0	0	0
Financiering						

Actie: AC000398: Project straatverpleger

Beleidsbudget Project straatverpleger

Van 01/01/2020 tot 31/12/2025

	2020	2021	2022	2023	2024	2025
Exploitatie						
Uitgaven	41.024	74.112	70.875	70.875	70.875	70.875
Ontvangsten	0	0	0	0	0	0
Saldo	-41.024	-74.112	-70.875	-70.875	-70.875	-70.875
Investerings						
Financiering						

Actie: AC000461: Inzetten op het verankeren Hasselt Zorgstad en een preventief gezondheidsbeleid

Beleidsbudget Inzetten op het verankeren Hasselt Zorgstad en een preventief gezondheidsbeleid

Van 01/01/2020 tot 31/12/2025

	2020	2021	2022	2023	2024	2025
Exploitatie						
Uitgaven	1.081	10.000	10.000	10.000	10.000	10.000
Ontvangsten	0	0	0	0	0	0
Saldo	-1.081	-10.000	-10.000	-10.000	-10.000	-10.000
Investerings						
Financiering						

Actie: AC000462: Afstemming aanbod LDC op de behoefte van de Hasseltse senior

Beleidsbudget Afstemming aanbod LDC op de behoefte van de Hasseltse senior

Van 01/01/2020 tot 31/12/2025

	2020	2021	2022	2023	2024	2025
Exploitatie						
Uitgaven	688	5.000	5.000	5.000	5.000	5.000
Ontvangsten	0	0	0	0	0	0
Saldo	-688	-5.000	-5.000	-5.000	-5.000	-5.000
Investerings						
Uitgaven	0	6.252	0	0	0	0
Ontvangsten	0	0	0	0	0	0
Saldo	0	-6.252	0	0	0	0
Financiering						

Actie: AC000465: Samenwerking CAD Limburg ikv verslavingspreventie (alcohol, drugs, gamen en gokken)

Beleidsbudget Samenwerking CAD Limburg ikv verslavingspreventie (alcohol, drugs, gamen en gokken)

Van 01/01/2020 tot 31/12/2025

	2020	2021	2022	2023	2024	2025
Exploitatie						
Uitgaven	35.913	49.191	49.191	49.191	49.191	49.191
Ontvangsten	0	0	0	0	0	0
Saldo	-35.913	-49.191	-49.191	-49.191	-49.191	-49.191
Investerings						
Financiering						

Actie: AC000466: Uitbouw beleid ter preventie van ondervoeding

Beleidsbudget Uitbouw beleid ter preventie van ondervoeding

Van 01/01/2020 tot 31/12/2025

	2020	2021	2022	2023	2024	2025
Exploitatie						
Uitgaven	0	32.300	0	0	0	0
Ontvangsten	0	0	0	0	0	0
Saldo	0	-32.300	0	0	0	0
Investerings						
Financiering						

Actie: AC000467: Informatiesessies gezonde voeding thuiswonende senioren, mantelzorgers en bewoners woonzorgcentra

Beleidsbudget Informatiesessies over gezonde voeding voor thuiswonende senioren, mantelzorgers en bewoners woonzorgcentra

Van 01/01/2020 tot 31/12/2025

	2020	2021	2022	2023	2024	2025
Exploitatie						
Uitgaven	0	2.500	2.500	2.500	2.500	2.500
Ontvangsten	0	0	0	0	0	0
Saldo	0	-2.500	-2.500	-2.500	-2.500	-2.500
Investerings						
Financiering						

Actie: AC000505: Huis Erica THIJS vzw

Beleidsbudget Huis Erika THIJS vzw

Van 01/01/2020 tot 31/12/2025

	2020	2021	2022	2023	2024	2025
Exploitatie						
Uitgaven	7.140	7.140	7.140	7.140	7.140	7.140
Ontvangsten	0	0	0	0	0	0
Saldo	-7.140	-7.140	-7.140	-7.140	-7.140	-7.140
Investerings						
Financiering						

Actie: AC000506: Subsidie IGL (nominatief)

Beleidsbudget Subsidie IGL

Van 01/01/2020 tot 31/12/2025

	2020	2021	2022	2023	2024	2025
Exploitatie						
Uitgaven	14.169	20.000	20.000	20.000	20.000	20.000
Ontvangsten	0	0	0	0	0	0
Saldo	-14.169	-20.000	-20.000	-20.000	-20.000	-20.000
Investerings						
Financiering						

Actie: AC000507: Limburgia vzw (nominatief)

Beleidsbudget Limburgia vzw (nominatief)

Van 01/01/2020 tot 31/12/2025

Actie: AC000711: Sociale Dienst patrimonium en samenwerkingsverbanden

Beleidsbudget Sociale Dienst patrimonium en samenwerkingsverbanden

Van 01/01/2020 tot 31/12/2025

	2020	2021	2022	2023	2024	2025
Exploitatie						
Uitgaven	20.085	12.411	12.499	12.589	12.681	12.774
Ontvangsten	44.659	0	0	0	0	0
Saldo	24.573	-12.411	-12.499	-12.589	-12.681	-12.774
Investerings						
Financiering						

Actie: AC000724: Aankoop divers meubilair WZC Stadspark

Beleidsbudget aankoop divers meubilair WZC Stadspark

Van 01/01/2020 tot 31/12/2025

Actie: AC000755: Stimuleren van beweging bij bezoekers

Beleidsbudget Stimuleren van beweging bij bezoekers

Van 01/01/2020 tot 31/12/2025

	2020	2021	2022	2023	2024	2025
Exploitatie						
Investerings						
Uitgaven	0	20.000	0	0	0	0
Ontvangsten	0	0	0	0	0	0
Saldo	0	-20.000	0	0	0	0
Financiering						

Actie: AC000756: Tilliften voor campussen Banneux en Stadspark

Beleidsbudget Tilliften voor campussen Banneux en Stadspark

Van 01/01/2020 tot 31/12/2025

	2020	2021	2022	2023	2024	2025
Exploitatie						
Investerings						
Uitgaven	0	9.000	0	0	0	0
Ontvangsten	0	0	0	0	0	0
Saldo	0	-9.000	0	0	0	0
Financiering						

Actie: AC000757: Plannen en studies

Beleidsbudget Plannen en studies

Van 01/01/2020 tot 31/12/2025

	2020	2021	2022	2023	2024	2025
Exploitatie						
Investerings						
Uitgaven	0	5.000	0	0	0	0
Ontvangsten	0	0	0	0	0	0
Saldo	0	-5.000	0	0	0	0
Financiering						

Actieplan: AP000089: Garanderen van voldoende, kwaliteitsvolle, ondersteunende (woon)zorgvormen

6.2.3. Garanderen van voldoende, kwaliteitsvolle, ondersteunende (woon)zorgvormen

Van 01/01/2020 tot 31/12/2025

	2020	2021	2022	2023	2024	2025
Exploitatie						
Investerings						
Uitgaven	61.023	31.182	0	0	0	0
Ontvangsten	1.171.462	1.171.462	1.171.462	1.171.462	1.171.462	1.171.462
Saldo	1.110.438	1.140.280	1.171.462	1.171.462	1.171.462	1.171.462
Financiering						

Actie: AC000252: ICT - planningstool zorgmedewerkers

Beleidsbudget ICT - planningstool zorgmedewerkers

Van 01/01/2020 tot 31/12/2025

	2020	2021	2022	2023	2024	2025
Exploitatie						
Investerings						
Uitgaven	61.023	31.182	0	0	0	0
Ontvangsten	0	0	0	0	0	0
Saldo	-61.023	-31.182	0	0	0	0
Financiering						

Actie: AC000678: VIPA-subsidies

Beleidsbudget VIPA-subsidies

Van 01/01/2020 tot 31/12/2025

	2020	2021	2022	2023	2024	2025
Exploitatie						
Investerings						
Uitgaven	0	0	0	0	0	0
Ontvangsten	1.171.462	1.171.462	1.171.462	1.171.462	1.171.462	1.171.462
Saldo	1.171.462	1.171.462	1.171.462	1.171.462	1.171.462	1.171.462
Financiering						

Actieplan: AP000090: Een mantelzorgvriendelijke stad

6.2.4. Een mantelzorgvriendelijke stad

Van 01/01/2020 tot 31/12/2025

	2020	2021	2022	2023	2024	2025
Exploitatie						
Uitgaven	15.000	19.980	7.000	257.000	257.000	257.000
Ontvangsten	0	0	0	0	0	0
Saldo	-15.000	-19.980	-7.000	-257.000	-257.000	-257.000
Investerings						
Financiering						

Actie: AC000463: Preventiecampagnes voor mantelzorgers

Beleidsbudget Preventiecampagnes voor mantelzorgers

Van 01/01/2020 tot 31/12/2025

	2020	2021	2022	2023	2024	2025
Exploitatie						
Uitgaven	0	0	7.000	7.000	7.000	7.000
Ontvangsten	0	0	0	0	0	0
Saldo	0	0	-7.000	-7.000	-7.000	-7.000
Investerings						
Financiering						

Actie: AC000489: Implementatie Hasseltse mantelzorgpremie

Beleidsbudget Implementatie Hasseltse mantelzorgpremie

Van 01/01/2020 tot 31/12/2025

	2020	2021	2022	2023	2024	2025
Exploitatie						
Uitgaven	0	0	0	250.000	250.000	250.000
Ontvangsten	0	0	0	0	0	0
Saldo	0	0	0	-250.000	-250.000	-250.000
Investerings						
Financiering						

Actie: AC000510: Mantelzorgplan

Beleidsbudget Mantelzorgplan

Van 01/01/2020 tot 31/12/2025

	2020	2021	2022	2023	2024	2025
Exploitatie						
Uitgaven	15.000	19.980	0	0	0	0
Ontvangsten	0	0	0	0	0	0
Saldo	-15.000	-19.980	0	0	0	0
Investerings						
Financiering						

Actieplan: AP000091: Een dementievriendelijke stad

6.2.5. Een dementievriendelijke stad

Van 01/01/2020 tot 31/12/2025

	2020	2021	2022	2023	2024	2025
Exploitatie						
Uitgaven	9.004	22.000	17.000	17.000	17.000	17.000
Ontvangsten	1.125	0	0	0	0	0
Saldo	-7.879	-22.000	-17.000	-17.000	-17.000	-17.000
Investerings						
Uitgaven	24.632	228.614	0	0	0	0
Ontvangsten	0	97.400	0	0	0	0
Saldo	-24.632	-131.214	0	0	0	0
Financiering						

Actie: AC000230: HOGEVIJF start ism een partner een CADO op voor personen met jongdementie in Hasselt

Beleidsbudget HOGEVIJF start ism een partner een CADO op voor personen met jongdementie in Hasselt

Van 01/01/2020 tot 31/12/2025

	2020	2021	2022	2023	2024	2025
Exploitatie						
Uitgaven	0	5.000	0	0	0	0
Ontvangsten	1.125	0	0	0	0	0
Saldo	1.125	-5.000	0	0	0	0
Investerings						
Uitgaven	24.632	15.614	0	0	0	0
Ontvangsten	0	0	0	0	0	0
Saldo	-24.632	-15.614	0	0	0	0
Financiering						

Actie: AC000303: Dementievriendelijk HOGEVIJF

Beleidsbudget Dementievriendelijk HOGEVIJF

Van 01/01/2020 tot 31/12/2025

	2020	2021	2022	2023	2024	2025
Exploitatie						
Uitgaven	2.442	4.500	4.500	4.500	4.500	4.500
Ontvangsten	0	0	0	0	0	0
Saldo	-2.442	-4.500	-4.500	-4.500	-4.500	-4.500
Investerings						
Uitgaven	0	213.000	0	0	0	0
Ontvangsten	0	97.400	0	0	0	0
Saldo	0	-115.600	0	0	0	0
Financiering						

Actie: AC000497: Behalen label de-MENS-ie vriendelijke stad

Beleidsbudget Behalen label de-MENS-ie vriendelijke stad

Van 01/01/2020 tot 31/12/2025

	2020	2021	2022	2023	2024	2025
Exploitatie						
Uitgaven	6.368	10.000	10.000	10.000	10.000	10.000
Ontvangsten	0	0	0	0	0	0
Saldo	-6.368	-10.000	-10.000	-10.000	-10.000	-10.000
Investerings						
Financiering						

Actie: AC000509: Kennisdeling expertise inzake dementie aan Limburgse (zorg)organisaties en kenniscentra

Beleidsbudget Kennisdeling expertise inzake dementie aan Limburgse (zorg)organisaties en kenniscentra

Van 01/01/2020 tot 31/12/2025

	2020	2021	2022	2023	2024	2025
Exploitatie						
Uitgaven	194	2.500	2.500	2.500	2.500	2.500
Ontvangsten	0	0	0	0	0	0
Saldo	-194	-2.500	-2.500	-2.500	-2.500	-2.500
Investerings						
Financiering						

Actieplan: AP000092: We dragen zorg voor dieren

6.2.7. We dragen zorg voor dieren

Van 01/01/2020 tot 31/12/2025

	2020	2021	2022	2023	2024	2025
Exploitatie						
Uitgaven	23.542	37.650	37.800	37.950	38.100	38.250
Ontvangsten	2.918	0	0	0	0	0
Saldo	-20.624	-37.650	-37.800	-37.950	-38.100	-38.250
Investerings						
Uitgaven	0	25.000	0	0	0	0
Ontvangsten	0	0	0	0	0	0
Saldo	0	-25.000	0	0	0	0
Financiering						

Actie: AC000291: Studie bijkomende losloopzones dieren

Beleidsbudget Studie bijkomende losloopzones dieren

Van 01/01/2020 tot 31/12/2025

	2020	2021	2022	2023	2024	2025
Exploitatie						
Investerings						
Uitgaven	0	25.000	0	0	0	0
Ontvangsten	0	0	0	0	0	0
Saldo	0	-25.000	0	0	0	0
Financiering						

Actie: AC000382: Bescherming gierzwaluw

Beleidsbudget Bescherming gierzwaluw

Van 01/01/2020 tot 31/12/2025

	2020	2021	2022	2023	2024	2025
Exploitatie						
Uitgaven	987	1.000	1.000	1.000	1.000	1.000
Ontvangsten	0	0	0	0	0	0
Saldo	-987	-1.000	-1.000	-1.000	-1.000	-1.000
Investerings						
Financiering						

Actie: AC000383: Nestkasten in parken

Beleidsbudget Nestkasten in parken

Van 01/01/2020 tot 31/12/2025

	2020	2021	2022	2023	2024	2025
Exploitatie						
Uitgaven	1.185	1.250	1.250	1.250	1.250	1.250
Ontvangsten	0	0	0	0	0	0
Saldo	-1.185	-1.250	-1.250	-1.250	-1.250	-1.250
Investerings						
Financiering						

Actie: AC000384: Aanleg en onderhoud van Kleine Landschapselementen (reglement)

Beleidsbudget Aanleg en onderhoud van Kleine Landschapselementen (reglement)

Van 01/01/2020 tot 31/12/2025

	2020	2021	2022	2023	2024	2025
Exploitatie						
Uitgaven	1.086	1.262	1.500	1.500	1.500	1.500
Ontvangsten	0	0	0	0	0	0
Saldo	-1.086	-1.262	-1.500	-1.500	-1.500	-1.500
Investerings						
Financiering						

Actie: AC000385: Subsidie voor het in stand houden van zwaluwnesten (reglement)

Beleidsbudget Subsidie voor het in stand houden van zwaluwnesten (reglement)

Van 01/01/2020 tot 31/12/2025

	2020	2021	2022	2023	2024	2025
Exploitatie						
Uitgaven	500	988	750	750	750	750
Ontvangsten	0	0	0	0	0	0
Saldo	-500	-988	-750	-750	-750	-750
Investerings						
Financiering						

Actie: AC000410: Acties dierenwelzijn

Beleidsbudget Acties dierenwelzijn

Van 01/01/2020 tot 31/12/2025

	2020	2021	2022	2023	2024	2025
Exploitatie						
Uitgaven	17.284	30.650	30.800	30.950	31.100	31.250
Ontvangsten	2.918	0	0	0	0	0
Saldo	-14.366	-30.650	-30.800	-30.950	-31.100	-31.250
Investerings						
Financiering						

Actie: AC000710: Natuurhulpcentrum vzw (nominatief)

Beleidsbudget Natuurhulpcentrum vzw (nominatief)

Van 01/01/2020 tot 31/12/2025

	2020	2021	2022	2023	2024	2025
Exploitatie						
Uitgaven	2.500	2.500	2.500	2.500	2.500	2.500
Ontvangsten	0	0	0	0	0	0
Saldo	-2.500	-2.500	-2.500	-2.500	-2.500	-2.500
Investerings						
Financiering						

Actieplan: AP000093: Samenwerking en afstemming tussen hulp - en zorgactoren en/of kennisinstellingen

6.3.1. Samenwerking en afstemming tussen hulp - en zorgactoren en/of kennisinstellingen

Van 01/01/2020 tot 31/12/2025

	2020	2021	2022	2023	2024	2025
Exploitatie						
Uitgaven	19.958	15.000	85.000	50.000	50.000	50.000
Ontvangsten	0	0	0	0	0	0
Saldo	-19.958	-15.000	-85.000	-50.000	-50.000	-50.000
Investerings						
Financiering						

Actie: AC000403: Oprichten van een Hasselts inloophuis voor mensen met een psychische kwetsbaarheid

Beleidsbudget Oprichten van een Hasselts inloophuis voor mensen met een psychische kwetsbaarheid

Van 01/01/2020 tot 31/12/2025

	2020	2021	2022	2023	2024	2025
Exploitatie						
Uitgaven	19.958	15.000	85.000	50.000	50.000	50.000
Ontvangsten	0	0	0	0	0	0
Saldo	-19.958	-15.000	-85.000	-50.000	-50.000	-50.000
Investerings						
Financiering						

Actieplan: AP000094: Waarborgen van sociale grondrechten

6.4.1. Waarborgen van sociale grondrechten

Van 01/01/2020 tot 31/12/2025

	2020	2021	2022	2023	2024	2025
Exploitatie						
Uitgaven	575.870	701.170	644.563	645.423	644.780	598.635
Ontvangsten	108.145	64.000	65.020	66.060	67.120	68.200
Saldo	-467.725	-637.170	-579.543	-579.363	-577.660	-530.435
Investerings						
Uitgaven	0	35.037	0	0	0	0
Ontvangsten	0	0	0	0	0	0
Saldo	0	-35.037	0	0	0	0
Financiering						

Actie: AC000150: Café Anoniem- uitwerking van diverse projecten in het kader van dagbesteding

Beleidsbudget Café Anoniem- uitwerking van diverse projecten in het kader van dagbesteding

Van 01/01/2020 tot 31/12/2025

	2020	2021	2022	2023	2024	2025
Exploitatie						
Investerings						
Uitgaven	0	35.037	0	0	0	0
Ontvangsten	0	0	0	0	0	0
Saldo	0	-35.037	0	0	0	0
Financiering						

Actie: AC000480: Uitrol van buurtopbouwtrajecten

Beleidsbudget Uitrol van buurtopbouwtrajecten

Van 01/01/2020 tot 31/12/2025

	2020	2021	2022	2023	2024	2025
Exploitatie						
Uitgaven	0	32.670	8.000	8.000	8.000	8.000
Ontvangsten	0	0	0	0	0	0
Saldo	0	-32.670	-8.000	-8.000	-8.000	-8.000
Investerings						
Financiering						

Actie: AC000495: Nood- en winteropvang dak- en thuislozen

Beleidsbudget Noodopvang en Shelter

Van 01/01/2020 tot 31/12/2025

	2020	2021	2022	2023	2024	2025
Exploitatie						
Uitgaven	157.349	210.225	182.088	182.948	182.306	133.160
Ontvangsten	38.753	0	0	0	0	0
Saldo	-118.596	-210.225	-182.088	-182.948	-182.306	-133.160
Investerings						
Financiering						

Actie: AC000511: Café Anoniem

Beleidsbudget Café Anoniem

Van 01/01/2020 tot 31/12/2025

	2020	2021	2022	2023	2024	2025
Exploitatie						
Uitgaven	390.999	427.165	427.965	427.965	427.965	430.965
Ontvangsten	15.706	0	0	0	0	0
Saldo	-375.292	-427.165	-427.965	-427.965	-427.965	-430.965
Investerings						
Financiering						

Actie: AC000707: Wonen en energie

Beleidsbudget Wonen en energie

Van 01/01/2020 tot 31/12/2025

	2020	2021	2022	2023	2024	2025
Exploitatie						
Uitgaven	27.522	31.110	26.510	26.510	26.510	26.510
Ontvangsten	53.686	64.000	65.020	66.060	67.120	68.200
Saldo	26.164	32.890	38.510	39.550	40.610	41.690
Investerings						
Financiering						

Actieplan: AP000095: Verlagen van drempels in het bijzonder voor mensen in armoede

6.4.2. Verlagen van drempels in het bijzonder voor mensen in armoede

Van 01/01/2020 tot 31/12/2025

	2020	2021	2022	2023	2024	2025
Exploitatie						
Uitgaven	26.716	27.276	62.337	43.500	54.837	38.500
Ontvangsten	7.865	0	0	0	0	0
Saldo	-18.851	-27.276	-62.337	-43.500	-54.837	-38.500
Investerings						
Uitgaven	0	0	0	0	0	0
Ontvangsten	91.450	0	0	0	0	0
Saldo	91.450	0	0	0	0	0
Financiering						

Actie: AC000401: Budget4life beurs

Beleidsbudget Budget4life beurs

Van 01/01/2020 tot 31/12/2025

	2020	2021	2022	2023	2024	2025
Exploitatie						
Uitgaven	9.806	0	11.337	0	11.337	0
Ontvangsten	0	0	0	0	0	0
Saldo	-9.806	0	-11.337	0	-11.337	0
Investerings						
Financiering						

Actie: AC000402: Agori project doorgangswoning voor ex-gedetineerden

Beleidsbudget project doorgangswoning voor ex-gedetineerden

Van 01/01/2020 tot 31/12/2025

	2020	2021	2022	2023	2024	2025
Exploitatie						
Investerings						
Uitgaven	0	0	0	0	0	0
Ontvangsten	91.450	0	0	0	0	0
Saldo	91.450	0	0	0	0	0
Financiering						

Actie: AC000454: Verankering van de Drempelmeter bij interne en externe partners

Beleidsbudget Verankering van de Drempelmeter bij interne en externe partners

Van 01/01/2020 tot 31/12/2025

	2020	2021	2022	2023	2024	2025
Exploitatie						
Uitgaven	11.317	13.076	17.000	17.000	17.000	17.000
Ontvangsten	7.865	0	0	0	0	0
Saldo	-3.452	-13.076	-17.000	-17.000	-17.000	-17.000
Investerings						
Financiering						

Actie: AC000502: Woonwagenterrein

Beleidsbudget Woonwagenterrein

Van 01/01/2020 tot 31/12/2025

	2020	2021	2022	2023	2024	2025
Exploitatie						
Uitgaven	5.592	5.100	6.500	6.500	6.500	6.500
Ontvangsten	0	0	0	0	0	0
Saldo	-5.592	-5.100	-6.500	-6.500	-6.500	-6.500
Investerings						
Financiering						

Actie: AC000503: Niet-schoolse taalstimulering

Beleidsbudget Niet-schoolse taalstimulering

Van 01/01/2020 tot 31/12/2025

	2020	2021	2022	2023	2024	2025
Exploitatie						
Uitgaven	0	9.100	27.500	20.000	20.000	15.000
Ontvangsten	0	0	0	0	0	0
Saldo	0	-9.100	-27.500	-20.000	-20.000	-15.000
Investerings						
Financiering						

Actieplan: AP000096: Vrijwilligerswerk faciliteren, ondersteunen en waarderen

6.4.4. Vrijwilligerswerk faciliteren, ondersteunen en waarderen

Van 01/01/2020 tot 31/12/2025

	2020	2021	2022	2023	2024	2025
Exploitatie						
Uitgaven	19.763	86.000	95.000	85.000	85.000	85.000
Ontvangsten	0	0	0	0	0	0
Saldo	-19.763	-86.000	-95.000	-85.000	-85.000	-85.000
Investerings						
Financiering						

Actie: AC000488: Pro-actieve werving vrijwilligers via events en diverse mediakanalen

Beleidsbudget Pro-actieve werving vrijwilligers via events en diverse mediakanalen

Van 01/01/2020 tot 31/12/2025

	2020	2021	2022	2023	2024	2025
Exploitatie						
Uitgaven	88	5.000	4.000	4.000	4.000	4.000
Ontvangsten	0	0	0	0	0	0
Saldo	-88	-5.000	-4.000	-4.000	-4.000	-4.000
Investerings						
Financiering						

Actie: AC000492: Uitrol actieplan vrijwilligersbeleid

Beleidsbudget Uitrol actieplan vrijwilligersbeleid

Van 01/01/2020 tot 31/12/2025

	2020	2021	2022	2023	2024	2025
Exploitatie						
Uitgaven	19.675	81.000	91.000	81.000	81.000	81.000
Ontvangsten	0	0	0	0	0	0
Saldo	-19.675	-81.000	-91.000	-81.000	-81.000	-81.000
Investerings						
Financiering						

Actieplan: AP000097: Bestrijden armoede

6.4.5. Bestrijden armoede

Van 01/01/2020 tot 31/12/2025

	2020	2021	2022	2023	2024	2025
Exploitatie						
Uitgaven	577.720	808.380	1.313.266	1.250.388	1.246.213	1.269.095
Ontvangsten	265.687	327.975	335.058	340.905	346.869	352.952
Saldo	-312.033	-480.405	-978.209	-909.484	-899.344	-916.143
Investerings						
Financiering						

Actie: AC000200: Onderzoek oprichting van een sociale kruidenier

Beleidsbudget Onderzoek oprichting van een sociale kruidenier

Van 01/01/2020 tot 31/12/2025

	2020	2021	2022	2023	2024	2025
Exploitatie						
Uitgaven	0	0	90.000	20.000	20.000	20.000
Ontvangsten	0	0	0	0	0	0
Saldo	0	0	-90.000	-20.000	-20.000	-20.000
Investerings						
Financiering						

Actie: AC000343: Voedselbank Limburg vzw (nominatief)

Beleidsbudget Voedselbank Limburg vzw (nominatief)

Van 01/01/2020 tot 31/12/2025

	2020	2021	2022	2023	2024	2025
Exploitatie						
Uitgaven	1.239	1.239	1.239	1.239	1.239	1.239
Ontvangsten	0	0	0	0	0	0
Saldo	-1.239	-1.239	-1.239	-1.239	-1.239	-1.239
Investerings						
Financiering						

Actie: AC000397: Kinderarmoedebestrijding

Beleidsbudget Kinderarmoedebestrijding

Van 01/01/2020 tot 31/12/2025

	2020	2021	2022	2023	2024	2025
Exploitatie						
Uitgaven	0	12.818	41.663	45.000	21.663	25.000
Ontvangsten	0	0	0	0	0	0
Saldo	0	-12.818	-41.663	-45.000	-21.663	-25.000
Investerings						
Financiering						

Actie: AC000399: Uitrol sociaal tewerkstellingsproject en taalcoaches

Beleidsbudget Uitrol sociaal tewerkstellingsproject en taalcoaches

Van 01/01/2020 tot 31/12/2025

	2020	2021	2022	2023	2024	2025
Exploitatie						
Uitgaven	121.721	207.000	200.000	200.000	200.000	200.000
Ontvangsten	0	0	0	0	0	0
Saldo	-121.721	-207.000	-200.000	-200.000	-200.000	-200.000
Investerings						
Financiering						

Actie: AC000400: Online tool Remi

Beleidsbudget - Niet gesubsidieerde steun

Van 01/01/2020 tot 31/12/2025

	2020	2021	2022	2023	2024	2025
Exploitatie						
Uitgaven	453.510	548.823	939.889	943.674	962.836	982.381
Ontvangsten	265.687	286.625	292.358	298.205	304.169	310.252
Saldo	-187.822	-262.198	-647.532	-645.470	-658.668	-672.129
Investerings						
Financiering						

Actie: AC000740: Fonds ter bestrijding van Tijdelijke Uithuiszetting

Beleidsbudget Fonds ter bestrijding van Tijdelijke Uithuiszetting

Van 01/01/2020 tot 31/12/2025

	2020	2021	2022	2023	2024	2025
Exploitatie						
Uitgaven	1.250	36.500	36.500	36.500	36.500	36.500
Ontvangsten	0	40.000	40.000	40.000	40.000	40.000
Saldo	-1.250	3.500	3.500	3.500	3.500	3.500
Investerings						
Financiering						

Actie: AC000776: Papillon project

Beleidsbudget Papillon project

Van 01/01/2021 tot 31/12/2025

	2020	2021	2022	2023	2024	2025
Exploitatie						
Uitgaven	0	2.000	3.975	3.975	3.975	3.975
Ontvangsten	0	1.350	2.700	2.700	2.700	2.700
Saldo	0	-650	-1.275	-1.275	-1.275	-1.275
Investerings						
Financiering						

Actieplan: AP000098: We maken de stad aantrekkelijk voor jonge gezinnen

6.5.1. We maken de stad aantrekkelijk voor jonge gezinnen

Van 01/01/2020 tot 31/12/2025

	2020	2021	2022	2023	2024	2025
Exploitatie						
Uitgaven	145.977	139.050	139.050	139.050	139.050	138.650
Ontvangsten	0	0	0	0	0	0
Saldo	-145.977	-139.050	-139.050	-139.050	-139.050	-138.650
Investerings						
Uitgaven	102.977	1.653.566	371.245	0	0	0
Ontvangsten	0	0	0	0	0	0
Saldo	-102.977	-1.653.566	-371.245	0	0	0
Financiering						

Actie: AC000139: Bouw van nieuwe jeugdlokalen: Bakkerslaan in Runkst

Beleidsbudget Bouw van nieuwe jeugdlokalen: Bakkerslaan in Runkst

Van 01/01/2020 tot 31/12/2025

	2020	2021	2022	2023	2024	2025
Exploitatie						
Investerings						
Uitgaven	11.755	1.159.887	371.245	0	0	0
Ontvangsten	0	0	0	0	0	0
Saldo	-11.755	-1.159.887	-371.245	0	0	0
Financiering						

Actie: AC000182: Vervangen van oude en leveren van nieuwe speeltoestellen

Beleidsbudget Vervangen van oude en leveren van nieuwe speeltoestellen

Van 01/01/2020 tot 31/12/2025

	2020	2021	2022	2023	2024	2025
Exploitatie						
Investerings						
Uitgaven	82.462	56.679	0	0	0	0
Ontvangsten	0	0	0	0	0	0
Saldo	-82.462	-56.679	0	0	0	0
Financiering						

Actie: AC000195: Renovatie van het outdoor skatepark

Beleidsbudget Renovatie van het outdoor skatepark

Van 01/01/2020 tot 31/12/2025

Actie: AC000209: Renovatiesubsidie niet-stedelijke jeugdlokalen

Beleidsbudget Renovatiesubsidie niet-stedelijke jeugdlokalen

Van 01/01/2020 tot 31/12/2025

	2020	2021	2022	2023	2024	2025
Exploitatie						
Investerings						
Uitgaven	0	55.000	0	0	0	0
Ontvangsten	0	0	0	0	0	0
Saldo	0	-55.000	0	0	0	0
Financiering						

Actie: AC000229: Vervangen van oude en leveren van nieuwe speeltoestellen domein Kiewit

Beleidsbudget Vervangen van oude en leveren van nieuwe speeltoestellen domein Kiewit

Van 01/01/2020 tot 31/12/2025

Actie: AC000320: Grote herstellingswerken in verschillende jeugdlokalen

Beleidsbudget Grote herstellingswerken in verschillende jeugdlokalen

Van 01/01/2020 tot 31/12/2025

	2020	2021	2022	2023	2024	2025
Exploitatie						
Investerings						
Uitgaven	0	382.000	0	0	0	0
Ontvangsten	0	0	0	0	0	0
Saldo	0	-382.000	0	0	0	0
Financiering						

Actie: AC000370: Kwaliteitsvolle verzorging en voeding dieren kinderboerderij

Beleidsbudget Kwaliteitsvolle verzorging en voeding dieren kinderboerderij

Van 01/01/2020 tot 31/12/2025

	2020	2021	2022	2023	2024	2025
Exploitatie						
Uitgaven	8.470	13.400	13.400	13.400	13.400	13.000
Ontvangsten	0	0	0	0	0	0
Saldo	-8.470	-13.400	-13.400	-13.400	-13.400	-13.000
Investerings						
Uitgaven	8.760	0	0	0	0	0
Ontvangsten	0	0	0	0	0	0
Saldo	-8.760	0	0	0	0	0
Financiering						

Actie: AC000417: Uitbreiding Hasseltse voordelen voor kinderen van gescheiden ouders

Beleidsbudget Uitbreiding Hasseltse voordelen voor kinderen van gescheiden ouders

Van 01/01/2020 tot 31/12/2025

Actie: AC000603: Speelpleinwerking

Beleidsbudget Speelpleinwerking

Van 01/01/2020 tot 31/12/2025

	2020	2021	2022	2023	2024	2025
Exploitatie						
Uitgaven	2.928	7.500	7.500	7.500	7.500	7.500
Ontvangsten	0	0	0	0	0	0
Saldo	-2.928	-7.500	-7.500	-7.500	-7.500	-7.500
Investerings						
Financiering						

Actie: AC000608: Werkingstoelagen voor de jeugdverenigingen (reglement)

Beleidsbudget Werkingstoelagen voor de jeugdverenigingen (reglement)

Van 01/01/2020 tot 31/12/2025

	2020	2021	2022	2023	2024	2025
Exploitatie						
Uitgaven	53.980	30.000	30.000	30.000	30.000	30.000
Ontvangsten	0	0	0	0	0	0
Saldo	-53.980	-30.000	-30.000	-30.000	-30.000	-30.000
Investerings						
Financiering						

Actie: AC000609: Subsidie deelname erkende vorming (reglement)

Beleidsbudget Subsidie deelname erkende vorming (reglement)

Van 01/01/2020 tot 31/12/2025

	2020	2021	2022	2023	2024	2025
Exploitatie						
Uitgaven	3.268	5.500	5.500	5.500	5.500	5.500
Ontvangsten	0	0	0	0	0	0
Saldo	-3.268	-5.500	-5.500	-5.500	-5.500	-5.500
Investerings						
Financiering						

Actie: AC000610: Subsidie promoteam (nominatief)

Beleidsbudget Subsidie promoteam (nominatief)

Van 01/01/2020 tot 31/12/2025

	2020	2021	2022	2023	2024	2025
Exploitatie						
Uitgaven	3.120	5.500	5.500	5.500	5.500	5.500
Ontvangsten	0	0	0	0	0	0
Saldo	-3.120	-5.500	-5.500	-5.500	-5.500	-5.500
Investerings						
Financiering						

Actie: AC000611: Ondersteuning kampvervoer (reglement)

Beleidsbudget Ondersteuning kampvervoer (reglement)

Van 01/01/2020 tot 31/12/2025

	2020	2021	2022	2023	2024	2025
Exploitatie						
Uitgaven	12.284	5.000	5.000	5.000	5.000	5.000
Ontvangsten	0	0	0	0	0	0
Saldo	-12.284	-5.000	-5.000	-5.000	-5.000	-5.000
Investerings						
Financiering						

Actie: AC000612: Nachtvergoeding kampen en weekends (reglement)

Beleidsbudget Nachtvergoeding kampen en weekends (reglement)

Van 01/01/2020 tot 31/12/2025

	2020	2021	2022	2023	2024	2025
Exploitatie						
Uitgaven	30.427	37.150	37.150	37.150	37.150	37.150
Ontvangsten	0	0	0	0	0	0
Saldo	-30.427	-37.150	-37.150	-37.150	-37.150	-37.150
Investerings						
Financiering						

Actie: AC000613: Speelpleinwerking Zowiezo vzw (nominatief)

Beleidsbudget Speelpleinwerking Zowiezo vzw (nominatief)

Van 01/01/2020 tot 31/12/2025

	2020	2021	2022	2023	2024	2025
Exploitatie						
Uitgaven	11.000	11.000	11.000	11.000	11.000	11.000
Ontvangsten	0	0	0	0	0	0
Saldo	-11.000	-11.000	-11.000	-11.000	-11.000	-11.000
Investerings						
Financiering						

Actie: AC000614: Circusatelier Balancirk vzw (nominatief)

Beleidsbudget Circusatelier Balancirk vzw (nominatief)

Van 01/01/2020 tot 31/12/2025

	2020	2021	2022	2023	2024	2025
Exploitatie						
Uitgaven	2.500	2.500	2.500	2.500	2.500	2.500
Ontvangsten	0	0	0	0	0	0
Saldo	-2.500	-2.500	-2.500	-2.500	-2.500	-2.500
Investerings						
Financiering						

Actie: AC000655: Dag van de Jeugdbeweging (nominatief)

Beleidsbudget Dag van de Jeugdbeweging (nominatief)

Van 01/01/2020 tot 31/12/2025

Actie: AC000657: Uitbouw indoor skatehall

Beleidsbudget Uitbouw indoor skatehall

Van 01/01/2020 tot 31/12/2025

	2020	2021	2022	2023	2024	2025
Exploitatie						
Uitgaven	18.000	18.000	18.000	18.000	18.000	18.000
Ontvangsten	0	0	0	0	0	0
Saldo	-18.000	-18.000	-18.000	-18.000	-18.000	-18.000
Investerings						
Financiering						

Actie: AC000726: Inrichting leslokalen en keuken

Beleidsbudget inrichting leslokalen en keuken

Van 01/01/2020 tot 31/12/2025

Actie: AC000746: Hoek 8

Beleidsbudget Hoek 8

Van 01/01/2020 tot 31/12/2025

	2020	2021	2022	2023	2024	2025
Exploitatie						
Uitgaven	0	3.500	3.500	3.500	3.500	3.500
Ontvangsten	0	0	0	0	0	0
Saldo	0	-3.500	-3.500	-3.500	-3.500	-3.500
Investerings						
Financiering						

Actieplan: AP000099: De stadskern is aantrekkelijk voor studenten

6.5.2. De stadskern is aantrekkelijk voor studenten

Van 01/01/2020 tot 31/12/2025

	2020	2021	2022	2023	2024	2025
Exploitatie						
Uitgaven	131.841	236.266	116.800	112.300	112.300	112.300
Ontvangsten	0	0	0	0	0	0
Saldo	-131.841	-236.266	-116.800	-112.300	-112.300	-112.300
Investerings						
Uitgaven	0	50.000	0	0	0	0
Ontvangsten	0	0	0	0	0	0
Saldo	0	-50.000	0	0	0	0
Financiering						

Actie: AC000315: Overbruggingsperiode locatie De Serre

Beleidsbudget Overbruggingsperiode locatie De Serre

Van 01/01/2020 tot 31/12/2025

	2020	2021	2022	2023	2024	2025
Exploitatie						
Investerings						
Uitgaven	0	50.000	0	0	0	0
Ontvangsten	0	0	0	0	0	0
Saldo	0	-50.000	0	0	0	0
Financiering						

Actie: AC000567: Permanente huisvesting voor jongeren in de binnenstad

Beleidsbudget Permanente huisvesting voor jongeren in de binnenstad

Van 01/01/2020 tot 31/12/2025

	2020	2021	2022	2023	2024	2025
Exploitatie						
Uitgaven	78.333	50.000	50.000	50.000	50.000	50.000
Ontvangsten	0	0	0	0	0	0
Saldo	-78.333	-50.000	-50.000	-50.000	-50.000	-50.000
Investerings						
Financiering						

Actie: AC000592: Student Take Off

Beleidsbudget Student Take Off

Van 01/01/2020 tot 31/12/2025

	2020	2021	2022	2023	2024	2025
Exploitatie						
Uitgaven	15.000	15.000	15.000	15.000	15.000	15.000
Ontvangsten	0	0	0	0	0	0
Saldo	-15.000	-15.000	-15.000	-15.000	-15.000	-15.000
Investerings						
Financiering						

Actie: AC000593: Studentenbeleidsplan

Beleidsbudget Studentenbeleidsplan

Van 01/01/2020 tot 31/12/2025

	2020	2021	2022	2023	2024	2025
Exploitatie						
Uitgaven	31.853	10.000	0	0	0	0
Ontvangsten	0	0	0	0	0	0
Saldo	-31.853	-10.000	0	0	0	0
Investerings						
Financiering						

Actie: AC000594: Aanbod jeugdactiviteiten in de binnenstad

Beleidsbudget Aanbod jeugdactiviteiten in de binnenstad

Van 01/01/2020 tot 31/12/2025

	2020	2021	2022	2023	2024	2025
Exploitatie						
Uitgaven	5.255	25.466	32.000	32.000	32.000	32.000
Ontvangsten	0	0	0	0	0	0
Saldo	-5.255	-25.466	-32.000	-32.000	-32.000	-32.000
Investerings						
Financiering						

Actie: AC000682: Subsidie Podiumkansen (reglement)

Beleidsbudget Subsidie Podiumkansen (reglement)

Van 01/01/2020 tot 31/12/2025

	2020	2021	2022	2023	2024	2025
Exploitatie						
Uitgaven	1.400	7.300	7.300	7.300	7.300	7.300
Ontvangsten	0	0	0	0	0	0
Saldo	-1.400	-7.300	-7.300	-7.300	-7.300	-7.300
Investerings						
Financiering						

Actie: AC000683: Subsidie 'Alles kan' (reglement)

Beleidsbudget Subsidie 'Alles kan' (reglement)

Van 01/01/2020 tot 31/12/2025

	2020	2021	2022	2023	2024	2025
Exploitatie						
Uitgaven	0	128.500	12.500	8.000	8.000	8.000
Ontvangsten	0	0	0	0	0	0
Saldo	0	-128.500	-12.500	-8.000	-8.000	-8.000
Investerings						
Financiering						

Actieplan: AP000100: We faciliteren een onbezorgde oude dag voor elke Hasselaar

6.5.3. We faciliteren een onbezorgde oude dag voor elke Hasselaar

Van 01/01/2020 tot 31/12/2025

	2020	2021	2022	2023	2024	2025
Exploitatie						
Uitgaven	724	45.552	15.000	40.000	15.000	40.000
Ontvangsten	0	0	0	0	0	0
Saldo	-724	-45.552	-15.000	-40.000	-15.000	-40.000
Investerings						
Financiering						

Actie: AC000508: Diverse acties m.b.t. het verhogen van de efficiëntie, kwaliteit en visibiliteit van Hoge vijf

Beleidsbudget Diverse acties m.b.t. het verhogen van de efficiëntie, kwaliteit en visibiliteit van Hoge vijf ouderenvoorzieningen

Van 01/01/2020 tot 31/12/2025

	2020	2021	2022	2023	2024	2025
Exploitatie						
Uitgaven	724	15.552	0	25.000	0	25.000
Ontvangsten	0	0	0	0	0	0
Saldo	-724	-15.552	0	-25.000	0	-25.000
Investerings						
Financiering						

Actie: AC000715: Aanpassingswerken leefruimte Paulien (uitbreiding) (OD-2019181646)

Beleidsbudget Aanpassingswerken leefruimte Paulien (uitbreiding) (OD-2019181646)

Van 01/01/2020 tot 31/12/2025

Actie: AC000766: Subsidies aan seniorenverenigingen

Beleidsbudget - subsidies aan seniorenverenigingen

Van 01/01/2020 tot 31/12/2025

	2020	2021	2022	2023	2024	2025
Exploitatie						
Uitgaven	0	30.000	15.000	15.000	15.000	15.000
Ontvangsten	0	0	0	0	0	0
Saldo	0	-30.000	-15.000	-15.000	-15.000	-15.000
Investerings						
Financiering						

Actieplan: AP000101: Hasselaar een titel om trots op te zijn. Inspanningen creëren kansen

6.5.4. Hasselaar een titel om trots op te zijn. Inspanningen creëren kansen

Van 01/01/2020 tot 31/12/2025

Actie: AC000700: Hasselaar een titel om trots op te zijn. Inspanningen creëren kansen 2020-2025

Beleidsbudget Hasselaar een titel om trots op te zijn. Inspanningen creëren kansen 2020-2025

Van 01/01/2020 tot 31/12/2025

Actieplan: AP000102: Jongeren fysiek, mentaal en digitaal verbinden

6.5.5. Jongeren fysiek, mentaal en digitaal verbinden

Van 01/01/2020 tot 31/12/2025

	2020	2021	2022	2023	2024	2025
Exploitatie						
Uitgaven	15.148	29.000	10.500	10.500	10.500	10.500
Ontvangsten	0	0	0	0	0	0
Saldo	-15.148	-29.000	-10.500	-10.500	-10.500	-10.500
Investerings						
Financiering						

Actie: AC000595: Behalen label kindvriendelijke stad 2021

Beleidsbudget Behalen label kindvriendelijke stad 2021

Van 01/01/2020 tot 31/12/2025

	2020	2021	2022	2023	2024	2025
Exploitatie						
Uitgaven	6.380	0	0	0	0	0
Ontvangsten	0	0	0	0	0	0
Saldo	-6.380	0	0	0	0	0
Investerings						
Financiering						

Actie: AC000596: Omkadering en promotie jeugdinitiatieven

Beleidsbudget Omkadering en promotie jeugdinitiatieven

Van 01/01/2020 tot 31/12/2025

	2020	2021	2022	2023	2024	2025
Exploitatie						
Uitgaven	3.518	5.073	4.000	4.000	4.000	4.000
Ontvangsten	0	0	0	0	0	0
Saldo	-3.518	-5.073	-4.000	-4.000	-4.000	-4.000
Investerings						
Financiering						

Actie: AC000620: Subsidie erkende jeugdverenigingen via jeugdsubsidiereglement jubileumvieringen jeugdwerk(reglement)

Beleidsbudget Subsidie voor erkende jeugdverenigingen via het jeugdsubsidiereglement voor jubileumvieringen jeugdwerk(reglement)

Van 01/01/2020 tot 31/12/2025

Actie: AC000621: Subsidie erkende jeugdverenigingen via het jeugdsubsidiereglement startfase van jeugdwerk(reglement)

Beleidsbudget Subsidie voor erkende jeugdverenigingen via het jeugdsubsidiereglement voor de startfase van een blijvend traditioneel jeugdwerk, specifiek jeugdwerk of jeugdhuis(reglement)

Van 01/01/2020 tot 31/12/2025

	2020	2021	2022	2023	2024	2025
Exploitatie						
Uitgaven	0	500	500	500	500	500
Ontvangsten	0	0	0	0	0	0
Saldo	0	-500	-500	-500	-500	-500
Investerings						
Financiering						

Actie: AC000622: Subsidie voor de Hasseltse verenigingen voor de organisatie van een kleinschalige fuif (reglement)

Beleidsbudget Subsidie voor de Hasseltse verenigingen voor de organisatie van een kleinschalige fuif (reglement)

Van 01/01/2020 tot 31/12/2025

	2020	2021	2022	2023	2024	2025
Exploitatie						
Uitgaven	1.250	0	0	0	0	0
Ontvangsten	0	0	0	0	0	0
Saldo	-1.250	0	0	0	0	0
Investerings						
Financiering						

Actie: AC000623: Subsidie voor de Hasseltse verenigingen voor het organiseren van een grootschalige fuif (reglement)

Beleidsbudget Subsidie voor de Hasseltse verenigingen voor het organiseren van een grootschalige fuif (reglement)

Van 01/01/2020 tot 31/12/2025

	2020	2021	2022	2023	2024	2025
Exploitatie						
Uitgaven	0	5.927	6.000	6.000	6.000	6.000
Ontvangsten	0	0	0	0	0	0
Saldo	0	-5.927	-6.000	-6.000	-6.000	-6.000
Investerings						
Financiering						

Actie: AC000624: Subsidie voor de organisatie van/deelname aan een buitenlands initiatief (reglement)

Beleidsbudget Subsidie voor de organisatie van/deelname aan een buitenlands initiatief (reglement)

Van 01/01/2020 tot 31/12/2025

Actie: AC000625: Subsidie Hasseltse kinderen en jongeren deelname aan activiteiten (reglement)

Beleidsbudget Subsidie voor Hasseltse kinderen en jongeren voor deelname aan activiteiten georganiseerd door de stedelijke jeugddienst of andere jeugdverenigingen/huizen die een overeenkomst met de stad hebben afgesloten (reglement)

Van 01/01/2020 tot 31/12/2025

	2020	2021	2022	2023	2024	2025
Exploitatie						
Uitgaven	4.000	17.500	0	0	0	0
Ontvangsten	0	0	0	0	0	0
Saldo	-4.000	-17.500	0	0	0	0
Investerings						
Financiering						

Actieplan: AP000103: Maatschappelijk draagvlak rond diversiteit, gelijke kansen en gezondheid

6.5.6. Maatschappelijk draagvlak rond diversiteit, gelijke kansen en gezondheid

Van 01/01/2020 tot 31/12/2025

	2020	2021	2022	2023	2024	2025
Exploitatie						
Uitgaven	241.969	386.400	417.300	377.800	377.800	377.800
Ontvangsten	0	40.000	0	0	0	0
Saldo	-241.969	-346.400	-417.300	-377.800	-377.800	-377.800
Investerings						
Uitgaven	0	4.740	0	0	0	0
Ontvangsten	0	0	0	0	0	0
Saldo	0	-4.740	0	0	0	0
Financiering						

Actie: AC000273: Inzetten op jeugdwelzijnswerk

Beleidsbudget Inzetten op jeugdwelzijnswerk

Van 01/01/2020 tot 31/12/2025

	2020	2021	2022	2023	2024	2025
Exploitatie						
Uitgaven	172.400	264.800	293.800	256.800	256.800	256.800
Ontvangsten	0	40.000	0	0	0	0
Saldo	-172.400	-224.800	-293.800	-256.800	-256.800	-256.800
Investerings						
Uitgaven	0	4.740	0	0	0	0
Ontvangsten	0	0	0	0	0	0
Saldo	0	-4.740	0	0	0	0
Financiering						

Actie: AC000452: Preventie van racisme en discriminatie door participatie in ECCAR en tienpuntenplan

Beleidsbudget Preventie van racisme en discriminatie door participatie in ECCAR en tienpuntenplan

Van 01/01/2020 tot 31/12/2025

	2020	2021	2022	2023	2024	2025
Exploitatie						
Uitgaven	500	500	2.000	2.000	2.000	2.000
Ontvangsten	0	0	0	0	0	0
Saldo	-500	-500	-2.000	-2.000	-2.000	-2.000
Investerings						
Financiering						

Actie: AC000453: Subsidies gelijke kansen (reglement)

Beleidsbudget Subsidies gelijke kansen (reglement)

Van 01/01/2020 tot 31/12/2025

	2020	2021	2022	2023	2024	2025
Exploitatie						
Uitgaven	0	52.500	55.000	55.000	55.000	55.000
Ontvangsten	0	0	0	0	0	0
Saldo	0	-52.500	-55.000	-55.000	-55.000	-55.000
Investerings						
Financiering						

Actie: AC000455: Implementatie en uitvoering van gelijkekansenbeleid

Beleidsbudget Implementatie en uitvoering van gelijkekansenbeleid

Van 01/01/2020 tot 31/12/2025

	2020	2021	2022	2023	2024	2025
Exploitatie						
Uitgaven	1.190	2.000	5.000	5.000	5.000	5.000
Ontvangsten	0	0	0	0	0	0
Saldo	-1.190	-2.000	-5.000	-5.000	-5.000	-5.000
Investerings						
Financiering						

Actie: AC000483: Samenwerkingsovereenkomst Regenbooghuis vzw

Beleidsbudget Samenwerkingsovereenkomst Regenbooghuis vzw

Van 01/01/2020 tot 31/12/2025

	2020	2021	2022	2023	2024	2025
Exploitatie						
Uitgaven	18.400	23.000	23.000	23.000	23.000	23.000
Ontvangsten	0	0	0	0	0	0
Saldo	-18.400	-23.000	-23.000	-23.000	-23.000	-23.000
Investerings						
Financiering						

Actie: AC000484: Opzet en uitbouw transversaal holebi- en transgenderbeleid

Beleidsbudget Opzet en uitbouw transversaal holebi- en transgenderbeleid

Van 01/01/2020 tot 31/12/2025

	2020	2021	2022	2023	2024	2025
Exploitatie						
Uitgaven	0	11.000	6.500	4.000	4.000	4.000
Ontvangsten	0	0	0	0	0	0
Saldo	0	-11.000	-6.500	-4.000	-4.000	-4.000
Investerings						
Financiering						

Actie: AC000496: Organisatie van acties rond internationale dagen

Beleidsbudget Organisatie van acties rond internationale dagen

Van 01/01/2020 tot 31/12/2025

	2020	2021	2022	2023	2024	2025
Exploitatie						
Uitgaven	2.800	5.000	5.000	5.000	5.000	5.000
Ontvangsten	0	0	0	0	0	0
Saldo	-2.800	-5.000	-5.000	-5.000	-5.000	-5.000
Investerings						
Financiering						

Actie: AC000590: Activiteitsaanbod voor kinderen en jongeren met autisme - samenwerkingsovereenkomst Autisme Limburg

Beleidsbudget Activiteitsaanbod voor kinderen en jongeren met autisme - samenwerkingsovereenkomst Autisme Limburg

Van 01/01/2020 tot 31/12/2025

	2020	2021	2022	2023	2024	2025
Exploitatie						
Uitgaven	11.250	15.000	15.000	15.000	15.000	15.000
Ontvangsten	0	0	0	0	0	0
Saldo	-11.250	-15.000	-15.000	-15.000	-15.000	-15.000
Investerings						
Financiering						

Actie: AC000591: Speelpleinwerking voor kinderen met en zonder beperking

Beleidsbudget Speelpleinwerking voor kinderen met en zonder beperking

Van 01/01/2020 tot 31/12/2025

	2020	2021	2022	2023	2024	2025
Exploitatie						
Uitgaven	0	12.000	12.000	12.000	12.000	12.000
Ontvangsten	0	0	0	0	0	0
Saldo	0	-12.000	-12.000	-12.000	-12.000	-12.000
Investerings						
Financiering						

Actie: AC000758: Nominatieve subsidies gelijke kansen

Beleidsbudget nominatieve subsidies gelijke kansen

Van 01/01/2020 tot 31/12/2025

	2020	2021	2022	2023	2024	2025
Exploitatie						
Uitgaven	35.429	600	0	0	0	0
Ontvangsten	0	0	0	0	0	0
Saldo	-35.429	-600	0	0	0	0
Investerings						
Financiering						

Actieplan: AP000104: Hasselt spreekt zijn burgers aan op hun engagement en solidariteit om de buurt mee vorm te geven

6.6.1. Hasselt spreekt zijn individuele en georganiseerde burgers aan op hun engagement en solidariteit om de buurt mee vorm te geven

Van 01/01/2020 tot 31/12/2025

	2020	2021	2022	2023	2024	2025
Exploitatie						
Uitgaven	15.284	31.044	31.700	31.700	31.700	31.700
Ontvangsten	0	0	0	0	0	0
Saldo	-15.284	-31.044	-31.700	-31.700	-31.700	-31.700
Investerings						
Financiering						

Actie: AC000476: Organisatie van laagdrempelige ontmoetingsmomenten

Beleidsbudget Organisatie van laagdrempelige ontmoetingsmomenten

Van 01/01/2020 tot 31/12/2025

	2020	2021	2022	2023	2024	2025
Exploitatie						
Uitgaven	8.290	19.900	20.200	20.200	20.200	20.200
Ontvangsten	0	0	0	0	0	0
Saldo	-8.290	-19.900	-20.200	-20.200	-20.200	-20.200
Investerings						
Financiering						

Actie: AC000491: Verkiezing Buurt van het jaar

Beleidsbudget Verkiezing Buurt van het jaar

Van 01/01/2020 tot 31/12/2025

	2020	2021	2022	2023	2024	2025
Exploitatie						
Uitgaven	6.500	3.500	6.500	6.500	6.500	6.500
Ontvangsten	0	0	0	0	0	0
Saldo	-6.500	-3.500	-6.500	-6.500	-6.500	-6.500
Investerings						
Financiering						

Actie: AC000493: Ondersteuning actieve burgerinitiatieven

Beleidsbudget Ondersteuning actieve burgerinitiatieven

Van 01/01/2020 tot 31/12/2025

	2020	2021	2022	2023	2024	2025
Exploitatie						
Uitgaven	495	7.644	5.000	5.000	5.000	5.000
Ontvangsten	0	0	0	0	0	0
Saldo	-495	-7.644	-5.000	-5.000	-5.000	-5.000
Investerings						
Financiering						

Actieplan: AP000105: Ontmoetingsplaatsen creëren door bestaande ruimtes slim te gebruiken

6.6.2. Ontmoetingsplaatsen creëren door bestaande ruimtes slim te gebruiken

Van 01/01/2020 tot 31/12/2025

	2020	2021	2022	2023	2024	2025
Exploitatie						
Uitgaven	154.185	89.000	129.000	183.000	183.000	183.000
Ontvangsten	0	0	0	0	0	0
Saldo	-154.185	-89.000	-129.000	-183.000	-183.000	-183.000
Investerings						
Uitgaven	98.982	310.667	0	0	0	0
Ontvangsten	0	0	0	0	0	0
Saldo	-98.982	-310.667	0	0	0	0
Financiering						

Actie: AC000158: Investeringsdossier OC Runkst

Beleidsbudget Investeringsdossier OC Runkst

Van 01/01/2020 tot 31/12/2025

	2020	2021	2022	2023	2024	2025
Exploitatie						
Investeringen						
Uitgaven	0	65.973	0	0	0	0
Ontvangsten	0	0	0	0	0	0
Saldo	0	-65.973	0	0	0	0
Financiering						

Actie: AC000159: Kerkenbeleidsplan

Beleidsbudget Kerkenbeleidsplan

Van 01/01/2020 tot 31/12/2025

	2020	2021	2022	2023	2024	2025
Exploitatie						
Investeringen						
Uitgaven	21.780	54.000	0	0	0	0
Ontvangsten	0	0	0	0	0	0
Saldo	-21.780	-54.000	0	0	0	0
Financiering						

Actie: AC000177: Investeringstoelage niet-stedelijke oc's

Beleidsbudget Investeringstoelage niet-stedelijke oc's

Van 01/01/2020 tot 31/12/2025

	2020	2021	2022	2023	2024	2025
Exploitatie						
Investeringen						
Uitgaven	77.202	190.694	0	0	0	0
Ontvangsten	0	0	0	0	0	0
Saldo	-77.202	-190.694	0	0	0	0
Financiering						

Actie: AC000450: OC Runkst

Beleidsbudget OC Runkst (Schadevergoeding)

Van 01/01/2020 tot 31/12/2025

	2020	2021	2022	2023	2024	2025
Exploitatie						
Uitgaven	57.027	0	0	0	0	0
Ontvangsten	0	0	0	0	0	0
Saldo	-57.027	0	0	0	0	0
Investeringen						
Financiering						

Actie: AC000472: Werkingstoelage OC's

Beleidsbudget Werkingstoelage OC's

Van 01/01/2020 tot 31/12/2025

	2020	2021	2022	2023	2024	2025
Exploitatie						
Uitgaven	77.975	75.975	78.000	78.000	78.000	78.000
Ontvangsten	0	0	0	0	0	0
Saldo	-77.975	-75.975	-78.000	-78.000	-78.000	-78.000
Investeringen						
Financiering						

Actie: AC000473: Implementatie Onderzoek OC's via jaarlijks actieplan

Beleidsbudget Implementatie Onderzoek OC's via jaarlijks actieplan

Van 01/01/2020 tot 31/12/2025

	2020	2021	2022	2023	2024	2025
Exploitatie						
Uitgaven	4.022	13.025	51.000	31.000	31.000	31.000
Ontvangsten	0	0	0	0	0	0
Saldo	-4.022	-13.025	-51.000	-31.000	-31.000	-31.000
Investerings						
Financiering						

Actie: AC000474: Herstellingen en onderhoudscontracten stedelijke OC's

Beleidsbudget Herstellingen en onderhoudscontracten stedelijke OC's

Van 01/01/2020 tot 31/12/2025

	2020	2021	2022	2023	2024	2025
Exploitatie						
Uitgaven	15.161	0	0	0	0	0
Ontvangsten	0	0	0	0	0	0
Saldo	-15.161	0	0	0	0	0
Investerings						
Financiering						

Actie: AC000477: Uitbouw nieuwe wijkpunten

Beleidsbudget Uitbouw nieuwe wijkpunten

Van 01/01/2020 tot 31/12/2025

	2020	2021	2022	2023	2024	2025
Exploitatie						
Uitgaven	0	0	0	74.000	74.000	74.000
Ontvangsten	0	0	0	0	0	0
Saldo	0	0	0	-74.000	-74.000	-74.000
Investerings						
Financiering						

Actieplan: AP000106: Faciliteren van wijkwerking

6.6.3. Faciliteren van wijkwerking

Van 01/01/2020 tot 31/12/2025

	2020	2021	2022	2023	2024	2025
Exploitatie						
Uitgaven	28.995	119.775	93.900	89.900	89.900	89.900
Ontvangsten	0	0	0	0	0	0
Saldo	-28.995	-119.775	-93.900	-89.900	-89.900	-89.900
Investerings						
Financiering						

Actie: AC000451: ICT - Digitale participatie

Beleidsbudget ICT - Digitale participatie

Van 01/01/2020 tot 31/12/2025

	2020	2021	2022	2023	2024	2025
Exploitatie						
Uitgaven	0	46.000	23.000	23.000	23.000	23.000
Ontvangsten	0	0	0	0	0	0
Saldo	0	-46.000	-23.000	-23.000	-23.000	-23.000
Investerings						
Financiering						

Actie: AC000471: Wijkbudgetten (reglement)

Beleidsbudget Wijkbudgetten (reglement)

Van 01/01/2020 tot 31/12/2025

	2020	2021	2022	2023	2024	2025
Exploitatie						
Uitgaven	20.468	14.075	10.000	10.000	10.000	10.000
Ontvangsten	0	0	0	0	0	0
Saldo	-20.468	-14.075	-10.000	-10.000	-10.000	-10.000
Investerings						
Financiering						

Actie: AC000475: Uitbreiding aanbod in bestaande wijkpunten

Beleidsbudget Uitbreiding aanbod in bestaande wijkpunten

Van 01/01/2020 tot 31/12/2025

Actie: AC000499: Subsidie wijkrestaurants (reglement)

Beleidsbudget Subsidie wijkrestaurants (reglement)

Van 01/01/2020 tot 31/12/2025

	2020	2021	2022	2023	2024	2025
Exploitatie						
Uitgaven	0	4.000	4.000	4.000	4.000	4.000
Ontvangsten	0	0	0	0	0	0
Saldo	0	-4.000	-4.000	-4.000	-4.000	-4.000
Investerings						
Financiering						

Actie: AC000500: Organisatie wijkrestaurants

Beleidsbudget Organisatie wijkrestaurants

Van 01/01/2020 tot 31/12/2025

	2020	2021	2022	2023	2024	2025
Exploitatie						
Uitgaven	2.984	21.700	22.900	22.900	22.900	22.900
Ontvangsten	0	0	0	0	0	0
Saldo	-2.984	-21.700	-22.900	-22.900	-22.900	-22.900
Investerings						
Financiering						

Actie: AC000584: Maximale ondersteuning straat, buurt- en wijkfeesten

Beleidsbudget Maximale ondersteuning straat, buurt- en wijkfeesten

Van 01/01/2020 tot 31/12/2025

	2020	2021	2022	2023	2024	2025
Exploitatie						
Uitgaven	5.543	34.000	34.000	30.000	30.000	30.000
Ontvangsten	0	0	0	0	0	0
Saldo	-5.543	-34.000	-34.000	-30.000	-30.000	-30.000
Investerings						
Financiering						

Actieplan: AP000107: Integrale toegankelijkheid

6.7.1. Integrale toegankelijkheid

Van 01/01/2020 tot 31/12/2025

	2020	2021	2022	2023	2024	2025
Exploitatie						
Uitgaven	17.320	38.400	65.925	35.000	35.000	40.000
Ontvangsten	0	0	0	0	0	0
Saldo	-17.320	-38.400	-65.925	-35.000	-35.000	-40.000
Investerings						
Financiering						

Actie: AC000456: Uitbouw van visie en aanpak rond integrale toegankelijkheid

Beleidsbudget Uitbouw van visie en aanpak rond integrale toegankelijkheid

Van 01/01/2020 tot 31/12/2025

	2020	2021	2022	2023	2024	2025
Exploitatie						
Uitgaven	2.544	5.000	35.925	5.000	5.000	5.000
Ontvangsten	0	0	0	0	0	0
Saldo	-2.544	-5.000	-35.925	-5.000	-5.000	-5.000
Investerings						
Financiering						

Actie: AC000459: Integratiebevorderende projecten voor vluchtelingen ism partners

Beleidsbudget Integratiebevorderende projecten voor vluchtelingen ism partners

Van 01/01/2020 tot 31/12/2025

	2020	2021	2022	2023	2024	2025
Exploitatie						
Uitgaven	14.777	28.400	25.000	25.000	25.000	30.000
Ontvangsten	0	0	0	0	0	0
Saldo	-14.777	-28.400	-25.000	-25.000	-25.000	-30.000
Investerings						
Financiering						

Actie: AC000752: Toegankelijkheidstoelage bij een verbouwing

Beleidsbudget Toegankelijkheidstoelage bij een verbouwing

Van 01/01/2020 tot 31/12/2025

	2020	2021	2022	2023	2024	2025
Exploitatie						
Uitgaven	0	5.000	5.000	5.000	5.000	5.000
Ontvangsten	0	0	0	0	0	0
Saldo	0	-5.000	-5.000	-5.000	-5.000	-5.000
Investerings						
Financiering						

Actieplan: AP000108: Fysieke toegankelijkheid

6.7.2. Fysieke toegankelijkheid

Van 01/01/2020 tot 31/12/2025

	2020	2021	2022	2023	2024	2025
Exploitatie						
Uitgaven	28.864	53.200	57.200	57.200	57.200	57.200
Ontvangsten	28.560	28.200	28.200	28.200	28.200	28.200
Saldo	-304	-25.000	-29.000	-29.000	-29.000	-29.000
Investerings						
Uitgaven	36.294	732.101	0	0	0	0
Ontvangsten	272.000	697.200	0	0	0	0
Saldo	235.706	-34.901	0	0	0	0
Financiering						

Actie: AC000153: BHL - kwaliteitsvolle en geupdate infrastructuur

Beleidsbudget BHL - kwaliteitsvolle en geupdate infrastructuur

Van 01/01/2020 tot 31/12/2025

	2020	2021	2022	2023	2024	2025
Exploitatie						
Investerings						
Uitgaven	36.294	722.101	0	0	0	0
Ontvangsten	272.000	697.200	0	0	0	0
Saldo	235.706	-24.901	0	0	0	0
Financiering						

Actie: AC000237: Toegankelijkheistoets voor publieke ruimten

Beleidsbudget Toegankelijkheistoets voor publieke ruimten

Van 01/01/2020 tot 31/12/2025

Actie: AC000272: Onderzoek naar locatie van openbare toiletten

Beleidsbudget Onderzoek naar locatie van openbare toiletten

Van 01/01/2020 tot 31/12/2025

	2020	2021	2022	2023	2024	2025
Exploitatie						
Investerings						
Uitgaven	0	10.000	0	0	0	0
Ontvangsten	0	0	0	0	0	0
Saldo	0	-10.000	0	0	0	0
Financiering						

Actie: AC000457: Organisatiebreed inzetten van thema's rond gelijke kansen

Beleidsbudget Organisatiebreed inzetten van thema's rond gelijke kansen

Van 01/01/2020 tot 31/12/2025

	2020	2021	2022	2023	2024	2025
Exploitatie						
Uitgaven	0	4.000	4.000	4.000	4.000	4.000
Ontvangsten	0	0	0	0	0	0
Saldo	0	-4.000	-4.000	-4.000	-4.000	-4.000
Investerings						
Financiering						

Actie: AC000458: Aanpasbaar maken woningen voor mensen met een beperking ism externe partners

Beleidsbudget Aanpasbaar maken woningen voor mensen met een beperking ism externe partners

Van 01/01/2020 tot 31/12/2025

	2020	2021	2022	2023	2024	2025
Exploitatie						
Uitgaven	0	25.000	25.000	25.000	25.000	25.000
Ontvangsten	0	0	0	0	0	0
Saldo	0	-25.000	-25.000	-25.000	-25.000	-25.000
Investerings						
Financiering						

Actie: AC000653: Uitbouw gevangenisbibliotheek

Beleidsbudget Uitbouw gevangenisbibliotheek

Van 01/01/2020 tot 31/12/2025

	2020	2021	2022	2023	2024	2025
Exploitatie						
Uitgaven	28.864	24.200	28.200	28.200	28.200	28.200
Ontvangsten	28.560	28.200	28.200	28.200	28.200	28.200
Saldo	-304	4.000	0	0	0	0
Investerings						
Financiering						

Actie: AC000777: Toegankelijkheid openbaar vervoer

Beleidsbudget Toegankelijkheid openbaar vervoer

Van 01/01/2021 tot 31/12/2025

Actieplan: AP000109: Toegankelijke dienstverlening

6.7.3. Toegankelijke dienstverlening

Van 01/01/2020 tot 31/12/2025

	2020	2021	2022	2023	2024	2025
Exploitatie						
Uitgaven	2.175	5.000	51.100	5.000	5.000	5.000
Ontvangsten	0	0	0	0	0	0
Saldo	-2.175	-5.000	-51.100	-5.000	-5.000	-5.000
Investerings						
Uitgaven	12.019	284.797	0	0	0	0
Ontvangsten	0	0	0	0	0	0
Saldo	-12.019	-284.797	0	0	0	0
Financiering						

Actie: AC000141: Het Huis van het Kind

Beleidsbudget Het Huis van het Kind

Van 01/01/2020 tot 31/12/2025

	2020	2021	2022	2023	2024	2025
Exploitatie						
Uitgaven	0	0	41.100	0	0	0
Ontvangsten	0	0	0	0	0	0
Saldo	0	0	-41.100	0	0	0
Investerings						
Uitgaven	12.019	284.797	0	0	0	0
Ontvangsten	0	0	0	0	0	0
Saldo	-12.019	-284.797	0	0	0	0
Financiering						

Actie: AC000396: Doelgrp: dreiging tot uithuiszetting op privémarkt. Regio: ELZ Herkenrode

Beleidsbudget. https://www.hasselt.be/sites/hasselt/files/2020-01/Projectdossier_GBO_Uithuiszetting_vfinal.pdf. De komende periode willen we het GBO uitbouwen binnen het werkingsgebied ELZ Herkenrode. De kernactoren, zijnde de lokale besturen, de CAW en de Diensten Maatschappelijk Werk, willen samen met de faciliterende actoren de toegankelijkheid van de hulpverlening vergroten en de onderbescherming tegengaan. De 3 kernpartners ontwikkelen een gezamenlijke visie en creëren een kwaliteitskader om aan integrale vraagverheldering te kunnen doen. Basiswerkers worden samengebracht om deze afspraken te concretiseren en expertise uit te wisselen. De partners willen ervoor zorgen dat elke inwoner bij elke kernactor terecht kan met al zijn vragen en dat er onderling samengewerkt wordt, zodat de rechten van de cliënten uitgeput worden. Ook wanneer er andere (impliciete) noden zijn dan de oorspronkelijke aanmeldingsproblematiek, wordt er doorverwezen naar gepaste hulpverlening. Door betere kennis van elkaars specialisatie wordt de toeleiding naar elkaars hulpverlening geoptimaliseerd. Via casusoverleg, intervisie en consult, worden kennis en goede praktijken gedeeld. Het GBO onderneemt outreachende acties in de leefwereld van kwetsbare groepen, om haar bereik en doelmatigheid ten aanzien van deze mensen te vergroten. De komende jaren willen we ons daarbij vooral toespitsen op de ongekende cliënten die dreigen uit huis gezet te worden op de privémarkt. Wij zien dat uithuiszetting vaak een symptoom of ultiem gevolg is van complexe achterliggende problemen, en willen daarom breder gaan kijken naar de verschillende oorzaken die de situatie aldus hebben doen escaleren. Vraagverheldering is daar cruciaal, om oplossingsgericht te kunnen werken, maar ook om preventief te kunnen voorkomen dat men in deze precare situatie terecht komt. Zowel bij de probleemanalyse als voor de toetsing van het aanbod leggen we contacten met mensen uit de doelgroep zelf, en organisaties die hen vertegenwoordigen. Kernpartners leren van de ervaring van kwetsbare mensen en geven hen een stem. De doelgroep krijgt zo een rol in de uitbouw van het GBO: we gaan met hen in dialoog om de binnenkant van de problematiek te leren kennen. Wanneer er een hulpverleningsconcept is, wordt dit ook met de doelgroep afgetoetst. We willen graag de beleving en ervaringen van mensen meenemen in de ontwikkeling en uitwerking van het concept door middel van interviews en storytelling. OCMW 's worden op de hoogte gebracht van dreigende uithuiszettingen via briefwisseling van het vrederecht, en zien zich daarbij geconfronteerd met dossiers waar niet noodzakelijk bewustzijn is van de probleemsituatie, laat staan een hulpvraag. In dit soort moeilijke omstandigheden moet de basiswerker vaak reactief werken, terwijl er idealiter al hogerop in de keten ingegrepen kan worden. Doel is weg te kunnen raken van de (alarm)signaalfunctie van het vrederecht. Daarom zou er meer uitwisseling en contact moeten kunnen zijn met verschillende actoren op de private huurmarkt, en organisaties die huurders kennen en ondersteunen, ook vanuit de kernpartners van het GBO. Interviews met mensen die te maken gehad hebben met uithuiszetting zijn daar belangrijk voor: zijn er signalen die niet opgepikt geweest zijn? Welke organisatie had hen eerder kunnen detecteren, en doorverwijzen naar gepaste hulp? Wanneer er minderjarige kinderen betrokken zijn bij de uithuiszetting en er is sprake van een complexe onderliggende problematiek, zal er verbinding gemaakt worden met de Huizen van het Kind. Aangezien we ons willen richten op ongekende cliënten, zullen we wellicht te maken krijgen met zorgmijders. Dat maakt het aanklappend en outreachend werken cruciaal in dit project. Methodische kaders, concepten en samenwerking uit di

Van 01/01/2020 tot 31/12/2025

Actie: AC000449: Decentralisatie dienstverlening in deelgemeenten of buurtmarkten

Beleidsbudget Decentralisatie dienstverlening in deelgemeenten of buurtmarkten

Van 01/01/2020 tot 31/12/2025

	2020	2021	2022	2023	2024	2025
Exploitatie						
Uitgaven	0	0	5.000	0	0	0
Ontvangsten	0	0	0	0	0	0
Saldo	0	0	-5.000	0	0	0
Investerings						
Financiering						

Actie: AC000485: Verhoging bekendheid en aanbod van Hoge vijf ouderenvoorzieningen

Beleidsbudget Verhoging bekendheid en aanbod van Hoge vijf ouderenvoorzieningen

Van 01/01/2020 tot 31/12/2025

	2020	2021	2022	2023	2024	2025
Exploitatie						
Uitgaven	2.175	5.000	5.000	5.000	5.000	5.000
Ontvangsten	0	0	0	0	0	0
Saldo	-2.175	-5.000	-5.000	-5.000	-5.000	-5.000
Investerings						
Financiering						

Actie: AC000786: GBO regio ELZ Herkenrode – doelgroep gedetineerden en hun directe sociale omgeving

Beleidsbudget. <https://www.zonhoven.be/GBO> - GBO regio ELZ Herkenrode – doelgroep gedetineerden en hun directe sociale omgeving: de gevangenis wordt ingezet als vindplaats voor kwetsbare gezinnen waarvan de gedetineerde woonachtig is/wordt in ELZ Herkenrode. Via het GBO wordt ondersteuning gezocht voor zowel de gedetineerde als zijn/haar directe sociale omgeving (gezin, naaste familie). Dit in functie van het beperken van de negatieve gevolgen van detentie en een goede voorbereiding van de re-integratie na de detentie. Door het versterken van de directe sociale omgeving van de gedetineerde zal er een positief effect zijn op de re-integratie. De samenwerking tussen het intra-muraal netwerk hulp- en dienstverlening in de gevangenis van Hasselt en de reguliere hulpverlening buiten de muren wordt versterkt. Het traject met de direct sociale omgeving focust zich op de ondersteuning van het gezin als kwetsbaar systeem. Concrete acties om de doelstellingen te realiseren zijn het uittekenen van een procesflow rond diverse aspecten (communicatie, kennisdeling, ...), het creëren van een samenwerkingsmodel, het opzetten van vormingen enz.

Van 01/01/2021 tot 31/12/2025

Actieplan: AP000110: Toegankelijke communicatie

6.7.4. Toegankelijke communicatie

Van 01/01/2020 tot 31/12/2025

	2020	2021	2022	2023	2024	2025
Exploitatie						
Uitgaven	326.347	476.719	430.110	420.110	426.110	426.110
Ontvangsten	0	0	0	0	0	0
Saldo	-326.347	-476.719	-430.110	-420.110	-426.110	-426.110
Investerings						
Uitgaven	0	396.430	0	0	0	0
Ontvangsten	0	0	0	0	0	0
Saldo	0	-396.430	0	0	0	0
Financiering						

Actie: AC000175: ICT - Infoschermen voor communicatie

Beleidsbudget ICT - Infoschermen voor communicatie

Van 01/01/2020 tot 31/12/2025

	2020	2021	2022	2023	2024	2025
Exploitatie						
Uitgaven	0	35.991	32.655	32.655	32.655	32.655
Ontvangsten	0	0	0	0	0	0
Saldo	0	-35.991	-32.655	-32.655	-32.655	-32.655
Investerings						
Uitgaven	0	396.430	0	0	0	0
Ontvangsten	0	0	0	0	0	0
Saldo	0	-396.430	0	0	0	0
Financiering						

Actie: AC000540: Informatiedoorstroming naar de Hasselaren

Beleidsbudget Informatiedoorstroming naar de Hasselaren

Van 01/01/2020 tot 31/12/2025

	2020	2021	2022	2023	2024	2025
Exploitatie						
Uitgaven	26.364	21.955	32.955	32.955	32.955	32.955
Ontvangsten	0	0	0	0	0	0
Saldo	-26.364	-21.955	-32.955	-32.955	-32.955	-32.955
Investerings						
Financiering						

Actie: AC000551: UIT-magazine

Beleidsbudget UIT-magazine

Van 01/01/2020 tot 31/12/2025

	2020	2021	2022	2023	2024	2025
Exploitatie						
Uitgaven	57.330	95.000	20.000	20.000	20.000	20.000
Ontvangsten	0	0	0	0	0	0
Saldo	-57.330	-95.000	-20.000	-20.000	-20.000	-20.000
Investerings						
Financiering						

Actie: AC000552: Receptiekosten

Beleidsbudget Receptiekosten

Van 01/01/2020 tot 31/12/2025

	2020	2021	2022	2023	2024	2025
Exploitatie						
Uitgaven	3.198	54.500	54.500	54.500	54.500	54.500
Ontvangsten	0	0	0	0	0	0
Saldo	-3.198	-54.500	-54.500	-54.500	-54.500	-54.500
Investerings						
Financiering						

Actie: AC000558: Informeren burger en personeel over beleidsacties en stadswerking

Beleidsbudget Informeren burger en personeel over beleidsacties en stadswerking

Van 01/01/2020 tot 31/12/2025

	2020	2021	2022	2023	2024	2025
Exploitatie						
Uitgaven	238.455	268.273	289.000	279.000	285.000	285.000
Ontvangsten	0	0	0	0	0	0
Saldo	-238.455	-268.273	-289.000	-279.000	-285.000	-285.000
Investerings						
Financiering						

Actie: AC000656: Huuradvies Hasselt (nominatief)

Beleidsbudget Huuradvies Hasselt (nominatief)

Van 01/01/2020 tot 31/12/2025

	2020	2021	2022	2023	2024	2025
Exploitatie						
Uitgaven	1.000	1.000	1.000	1.000	1.000	1.000
Ontvangsten	0	0	0	0	0	0
Saldo	-1.000	-1.000	-1.000	-1.000	-1.000	-1.000
Investerings						
Financiering						

Actieplan: AP000134: Investeren in Hasselt is toonaangevend op vlak van onderwijs

Investeren in Hasselt is toonaangevend op vlak van onderwijs

Van 01/01/2021 tot 31/12/2025

	2020	2021	2022	2023	2024	2025
Exploitatie						
Investerings						
Uitgaven	0	0	1.228.646	1.074.207	80.264	1.695.000
Ontvangsten	0	0	39.750	0	0	1.300.000
Saldo	0	0	-1.188.896	-1.074.207	-80.264	-395.000
Financiering						

Actie: AC000808: Investeren in Hasselt is toonaangevend op vlak van onderwijs

Investeren in Hasselt is toonaangevend op vlak van onderwijs

Van 01/01/2021 tot 31/12/2025

	2020	2021	2022	2023	2024	2025
Exploitatie						
Investerings						
Uitgaven	0	0	1.228.646	1.074.207	80.264	1.695.000
Ontvangsten	0	0	39.750	0	0	1.300.000
Saldo	0	0	-1.188.896	-1.074.207	-80.264	-395.000
Financiering						

Actieplan: AP000135: Investeren in De Hasselaar, onze zorg

Investeren in De Hasselaar, onze zorg

Van 01/01/2021 tot 31/12/2025

	2020	2021	2022	2023	2024	2025
Exploitatie						
Investerings						
Uitgaven	0	0	251.900	12.500	6.250	6.250
Ontvangsten	0	0	0	0	0	0
Saldo	0	0	-251.900	-12.500	-6.250	-6.250
Financiering						

Actie: AC000809: Investeren in De Hasselaar, onze zorg

Investeren in De Hasselaar, onze zorg

Van 01/01/2021 tot 31/12/2025

	2020	2021	2022	2023	2024	2025
Exploitatie						
Investerings						
Uitgaven	0	0	251.900	12.500	6.250	6.250
Ontvangsten	0	0	0	0	0	0
Saldo	0	0	-251.900	-12.500	-6.250	-6.250
Financiering						

Actieplan: AP000136: Investeren in Solidair Hasselt

Investeren in Solidair Hasselt

Van 01/01/2021 tot 31/12/2025

	2020	2021	2022	2023	2024	2025
Exploitatie						
Investerings						
Uitgaven	0	0	78.832	1.412.409	473.723	0
Ontvangsten	0	0	0	0	280.000	0
Saldo	0	0	-78.832	-1.412.409	-193.723	0
Financiering						

Actie: AC000810: Investeren in Solidair Hasselt

Investeren in Solidair Hasselt

Van 01/01/2021 tot 31/12/2025

	2020	2021	2022	2023	2024	2025
Exploitatie						
Investerings						
Uitgaven	0	0	78.832	1.412.409	473.723	0
Ontvangsten	0	0	0	0	280.000	0
Saldo	0	0	-78.832	-1.412.409	-193.723	0
Financiering						

Actieplan: AP000137: Investeren in Inclusief Hasselt: we stimuleren ontmoeting, participatie en ondersteuning voor elke H

Investeren in Inclusief Hasselt: we stimuleren ontmoeting, participatie en ondersteuning voor elke Hasselaar

Van 01/01/2021 tot 31/12/2025

	2020	2021	2022	2023	2024	2025
Exploitatie						
Investerings						
Uitgaven	0	0	363.000	507.570	158.000	80.000
Ontvangsten	0	0	0	0	0	0
Saldo	0	0	-363.000	-507.570	-158.000	-80.000
Financiering						

Actie: AC000811: Investeren in Inclusief Hasselt: we stimuleren ontmoeting, participatie en ondersteuning voor elke H

Investeren in Inclusief Hasselt: we stimuleren ontmoeting, participatie en ondersteuning voor elke Hasselaar

Van 01/01/2021 tot 31/12/2025

	2020	2021	2022	2023	2024	2025
Exploitatie						
Investerings						
Uitgaven	0	0	363.000	507.570	158.000	80.000
Ontvangsten	0	0	0	0	0	0
Saldo	0	0	-363.000	-507.570	-158.000	-80.000
Financiering						

Actieplan: AP000138: Investeren in Inspraak en betrokkenheid

Investeren in Inspraak en betrokkenheid

Van 01/01/2021 tot 31/12/2025

	2020	2021	2022	2023	2024	2025
Exploitatie						
Investerings						
Uitgaven	0	0	571.000	125.000	665.000	445.000
Ontvangsten	0	0	0	0	0	0
Saldo	0	0	-571.000	-125.000	-665.000	-445.000
Financiering						

Actie: AC000812: Investeren in Inspraak en betrokkenheid

Investeren in Inspraak en betrokkenheid

Van 01/01/2021 tot 31/12/2025

	2020	2021	2022	2023	2024	2025
Exploitatie						
Investerings						
Uitgaven	0	0	571.000	125.000	665.000	445.000
Ontvangsten	0	0	0	0	0	0
Saldo	0	0	-571.000	-125.000	-665.000	-445.000
Financiering						

Actieplan: AP000139: Investeren in Integraal toegankelijk Hasselt

Investeren in Integraal toegankelijk Hasselt

Van 01/01/2021 tot 31/12/2025

	2020	2021	2022	2023	2024	2025
Exploitatie						
Investerings						
Uitgaven	0	0	1.259.000	1.215.000	70.000	70.000
Ontvangsten	0	0	795.800	0	0	0
Saldo	0	0	-463.200	-1.215.000	-70.000	-70.000
Financiering						

Actie: AC000813: Investeren in Integraal toegankelijk Hasselt

Investeren in Integraal toegankelijk Hasselt

Van 01/01/2021 tot 31/12/2025

	2020	2021	2022	2023	2024	2025
Exploitatie						
Investerings						
Uitgaven	0	0	1.259.000	1.215.000	70.000	70.000
Ontvangsten	0	0	795.800	0	0	0
Saldo	0	0	-463.200	-1.215.000	-70.000	-70.000
Financiering						

Beleidsdoelstelling: BD000007: Basiswerking van groep Hasselt garanderen

SD7: Basiswerking van groep Hasselt garanderen

Van 01/01/2020 tot 31/12/2025

	2020	2021	2022	2023	2024	2025
Exploitatie						
Uitgaven	152.391.836	171.992.306	176.158.812	178.153.088	180.827.907	183.542.616
Ontvangsten	194.693.775	195.326.604	199.668.191	204.526.018	209.573.919	213.628.671
Saldo	42.301.939	23.334.298	23.509.379	26.372.930	28.746.013	30.086.055
Investerings						
Uitgaven	33.488	935	0	0	0	0
Ontvangsten	3.382.974	2.160	0	0	0	0
Saldo	3.349.486	1.225	0	0	0	0
Financiering						
Uitgaven	9.957.517	14.247.000	9.554.199	23.471.666	14.361.343	23.796.275
Ontvangsten	4.012.575	11.974.271	17.203.184	29.131.027	4.143.598	8.595.206
Saldo	-5.944.942	-2.272.730	7.648.984	5.659.361	-10.217.745	-15.201.069

Actieplan: AP000111: Basiswerking van groep Hasselt garanderen

7.1.1. Basiswerking van groep Hasselt garanderen

Van 01/01/2020 tot 31/12/2025

	2020	2021	2022	2023	2024	2025
Exploitatie						
Uitgaven	152.391.836	171.992.306	176.158.812	178.153.088	180.827.907	183.542.616
Ontvangsten	194.693.775	195.326.604	199.668.191	204.526.018	209.573.919	213.628.671
Saldo	42.301.939	23.334.298	23.509.379	26.372.930	28.746.013	30.086.055
Investerings						
Uitgaven	33.488	935	0	0	0	0
Ontvangsten	3.382.974	2.160	0	0	0	0
Saldo	3.349.486	1.225	0	0	0	0
Financiering						
Uitgaven	9.957.517	14.247.000	9.554.199	23.471.666	14.361.343	23.796.275
Ontvangsten	4.012.575	11.974.271	17.203.184	29.131.027	4.143.598	8.595.206
Saldo	-5.944.942	-2.272.730	7.648.984	5.659.361	-10.217.745	-15.201.069

Actie: AC000001: Basisbudget Algemene directie

Basisbudget Algemene directie

Van 01/01/2020 tot 31/12/2025

	2020	2021	2022	2023	2024	2025
Exploitatie						
Uitgaven	361.437	485.201	350.063	350.063	350.063	350.063
Ontvangsten	3.758	0	0	0	0	0
Saldo	-357.679	-485.201	-350.063	-350.063	-350.063	-350.063
Investerings						
Financiering						

Actie: AC000002: Basisbudget Communicatie en citymarketing

Basisbudget Communicatie en citymarketing

Van 01/01/2020 tot 31/12/2025

	2020	2021	2022	2023	2024	2025
Exploitatie						
Uitgaven	90.706	127.807	66.270	66.270	57.270	43.270
Ontvangsten	0	0	0	0	0	0
Saldo	-90.706	-127.807	-66.270	-66.270	-57.270	-43.270
Investerings						
Financiering						

Actie: AC000003: Basisbudget ICT

Basisbudget ICT

Van 01/01/2020 tot 31/12/2025

	2020	2021	2022	2023	2024	2025
Exploitatie						
Uitgaven	2.761.901	4.055.961	3.230.571	3.398.641	3.501.516	3.567.516
Ontvangsten	0	0	0	0	0	0
Saldo	-2.761.901	-4.055.961	-3.230.571	-3.398.641	-3.501.516	-3.567.516
Investerings						
Financiering						

Actie: AC000004: Basisbudget Facility

Basisbudget Facility

Van 01/01/2020 tot 31/12/2025

	2020	2021	2022	2023	2024	2025
Exploitatie						
Uitgaven	3.681.860	3.700.584	3.970.768	4.000.312	4.062.036	4.122.980
Ontvangsten	29.440	150.000	158.600	172.500	172.500	172.500
Saldo	-3.652.419	-3.550.584	-3.812.168	-3.827.812	-3.889.536	-3.950.480
Investerings						
Financiering						

Actie: AC000005: Basisbudget Human resources

Basisbudget Human resources

Van 01/01/2020 tot 31/12/2025

	2020	2021	2022	2023	2024	2025
Exploitatie						
Uitgaven	1.122.166	1.889.548	1.286.211	1.286.978	1.262.760	1.263.558
Ontvangsten	9.222.987	8.995.510	9.814.450	9.858.700	9.838.091	9.729.317
Saldo	8.100.821	7.105.962	8.528.240	8.571.722	8.575.331	8.465.759
Investerings						
Financiering						

Actie: AC000006: Basisbudget Kabinet Burgemeester

Basisbudget Kabinet Burgemeester

Van 01/01/2020 tot 31/12/2025

	2020	2021	2022	2023	2024	2025
Exploitatie						
Uitgaven	9.512	18.750	18.750	18.750	18.750	18.750
Ontvangsten	0	0	0	0	0	0
Saldo	-9.512	-18.750	-18.750	-18.750	-18.750	-18.750
Investerings						
Financiering						

Actie: AC000007: Basisbudget Secretariaat - overig algemeen bestuur

Basisbudget Secretariaat - overig algemeen bestuur

Van 01/01/2020 tot 31/12/2025

	2020	2021	2022	2023	2024	2025
Exploitatie						
Uitgaven	104.763	275.459	271.935	271.765	271.795	272.200
Ontvangsten	44.918	2.000	2.000	2.000	2.000	2.000
Saldo	-59.845	-273.459	-269.935	-269.765	-269.795	-270.200
Investerings						
Financiering						

Actie: AC000008: Basisbudget Secretariaat - politieke organen

Basisbudget Secretariaat - politieke organen

Van 01/01/2020 tot 31/12/2025

	2020	2021	2022	2023	2024	2025
Exploitatie						
Uitgaven	17.423	20.208	26.708	26.708	28.708	26.708
Ontvangsten	0	0	0	0	0	0
Saldo	-17.423	-20.208	-26.708	-26.708	-28.708	-26.708
Investerings						
Financiering						

Actie: AC000009: Basisbudget Secretariaat - algemeen

Basisbudget Secretariaat - algemeen

Van 01/01/2020 tot 31/12/2025

	2020	2021	2022	2023	2024	2025
Exploitatie						
Uitgaven	339.759	432.108	420.160	420.160	420.160	419.660
Ontvangsten	0	0	0	0	0	0
Saldo	-339.759	-432.108	-420.160	-420.160	-420.160	-419.660
Investerings						
Financiering						

Actie: AC000010: Basisbudget Lonen en wedden

Basisbudget Lonen en wedden

Van 01/01/2020 tot 31/12/2025

	2020	2021	2022	2023	2024	2025
Exploitatie						
Uitgaven	73.750.116	81.615.369	86.748.148	88.736.772	90.613.654	92.645.911
Ontvangsten	1.109.171	1.113.942	1.208.905	1.702.612	1.974.849	2.191.413
Saldo	-72.640.945	-80.501.427	-85.539.242	-87.034.160	-88.638.805	-90.454.498
Investerings						
Financiering						

Actie: AC000011: Basisbudget BIB - Helics (nominatief)

Basisbudget BIB - ICT (nominatief)

Van 01/01/2020 tot 31/12/2025

	2020	2021	2022	2023	2024	2025
Exploitatie						
Uitgaven	102.175	0	0	0	0	0
Ontvangsten	0	0	0	0	0	0
Saldo	-102.175	0	0	0	0	0
Investerings						
Financiering						

Actie: AC000012: Basisbudget BHL - collecties

Basisbudget BHL - collecties

Van 01/01/2020 tot 31/12/2025

	2020	2021	2022	2023	2024	2025
Exploitatie						
Uitgaven	616.651	690.012	688.633	688.633	688.633	688.633
Ontvangsten	0	0	0	0	0	0
Saldo	-616.651	-690.012	-688.633	-688.633	-688.633	-688.633
Investerings						
Financiering						

Actie: AC000013: Basisbudget BIB Kuringen

Basisbudget BIB Kuringen

Van 01/01/2020 tot 31/12/2025

	2020	2021	2022	2023	2024	2025
Exploitatie						
Uitgaven	150.931	6.371	403	403	403	403
Ontvangsten	22.879	27.600	27.600	27.600	27.600	27.600
Saldo	-128.051	21.229	27.197	27.197	27.197	27.197
Investerings						
Financiering						

Actie: AC000014: Basisbudget Bibtruck, bibmobiel en depot

Basisbudget Bibtruck, bibmobiel en depot

Van 01/01/2020 tot 31/12/2025

	2020	2021	2022	2023	2024	2025
Exploitatie						
Uitgaven	43.740	15.914	5.000	3.000	0	0
Ontvangsten	0	0	0	0	0	0
Saldo	-43.740	-15.914	-5.000	-3.000	0	0
Investerings						
Financiering						

Actie: AC000015: Basisbudget BIB Dusart

Basisbudget BIB Dusart

Van 01/01/2020 tot 31/12/2025

	2020	2021	2022	2023	2024	2025
Exploitatie						
Uitgaven	382.395	281.872	293.338	295.338	298.338	298.339
Ontvangsten	5.104.431	5.089.330	5.088.680	5.088.680	5.088.680	5.088.680
Saldo	4.722.036	4.807.458	4.795.342	4.793.342	4.790.342	4.790.341
Investerings						
Financiering						

Actie: AC000016: Basisbudget Japanse Tuin

Basisbudget Japanse Tuin

Van 01/01/2020 tot 31/12/2025

	2020	2021	2022	2023	2024	2025
Exploitatie						
Uitgaven	98.277	68.466	80.310	80.310	80.310	80.310
Ontvangsten	216.590	274.000	274.000	274.000	274.000	274.000
Saldo	118.312	205.534	193.690	193.690	193.690	193.690
Investerings						
Financiering						

Actie: AC000018: Basisbudget Toerisme

Basisbudget Toerisme

Van 01/01/2020 tot 31/12/2025

	2020	2021	2022	2023	2024	2025
Exploitatie						
Uitgaven	46.128	73.539	61.712	61.712	61.712	61.712
Ontvangsten	17.309	30.200	30.200	30.200	30.200	30.200
Saldo	-28.819	-43.339	-31.512	-31.512	-31.512	-31.512
Investerings						
Financiering						

Actie: AC000019: Basisbudget Toerisme - Promotie

Basisbudget Toerisme - Promotie

Van 01/01/2020 tot 31/12/2025

	2020	2021	2022	2023	2024	2025
Exploitatie						
Uitgaven	151.278	506.465	240.875	240.875	240.875	240.875
Ontvangsten	170	10.000	10.000	10.000	10.000	10.000
Saldo	-151.109	-496.465	-230.875	-230.875	-230.875	-230.875
Investerings						
Financiering						

Actie: AC000020: Basisbudget Toerisme - Groepsbezoeken

Basisbudget Toerisme - Groepsbezoeken

Van 01/01/2020 tot 31/12/2025

	2020	2021	2022	2023	2024	2025
Exploitatie						
Uitgaven	32.932	54.850	173.850	173.850	173.850	173.850
Ontvangsten	14.322	222.000	222.000	222.000	222.000	222.000
Saldo	-18.609	167.150	48.150	48.150	48.150	48.150
Investerings						
Financiering						

Actie: AC000021: Basisbudget Toerisme - De Corswarem

Basisbudget Toerisme - De Corswarem

Van 01/01/2020 tot 31/12/2025

	2020	2021	2022	2023	2024	2025
Exploitatie						
Uitgaven	81.576	0	0	0	0	0
Ontvangsten	5.668	0	6.000	6.000	6.000	6.000
Saldo	-75.908	0	6.000	6.000	6.000	6.000
Investerings						
Financiering						

Actie: AC000022: Basisbudget Toerisme - Kampeerterreinen

Basisbudget Toerisme - Kampeerterreinen

Van 01/01/2020 tot 31/12/2025

	2020	2021	2022	2023	2024	2025
Exploitatie						
Uitgaven	115	0	0	0	0	0
Ontvangsten	0	0	0	0	0	0
Saldo	-115	0	0	0	0	0
Investerings						
Financiering						

Actie: AC000024: Basisbudget Jeugd

Basisbudget Jeugd

Van 01/01/2020 tot 31/12/2025

	2020	2021	2022	2023	2024	2025
Exploitatie						
Uitgaven	80.977	2.960	23.136	23.136	23.136	23.136
Ontvangsten	0	0	0	0	0	0
Saldo	-80.977	-2.960	-23.136	-23.136	-23.136	-23.136
Investerings						
Financiering						

Actie: AC000025: Basisbudget Jeugd - Ondersteunen van de infrastructurele uitbouw van jeugdverenigingen

Basisbudget Jeugd - Ondersteunen van de infrastructurele uitbouw van jeugdverenigingen (Kindvriendelijke stad)

Van 01/01/2020 tot 31/12/2025

	2020	2021	2022	2023	2024	2025
Exploitatie						
Uitgaven	17.911	0	0	0	0	0
Ontvangsten	700	0	0	0	0	0
Saldo	-17.211	0	0	0	0	0
Investerings						
Financiering						

Actie: AC000026: Basisbudget Jeugd - We betrekken jongeren via inspraak, participatie en communicatie

Basisbudget Jeugd - We betrekken jongeren via inspraak, participatie en communicatie

Van 01/01/2020 tot 31/12/2025

	2020	2021	2022	2023	2024	2025
Exploitatie						
Uitgaven	19.330	11.874	23.006	23.006	23.006	23.006
Ontvangsten	0	0	0	0	0	0
Saldo	-19.330	-11.874	-23.006	-23.006	-23.006	-23.006
Investerings						
Financiering						

Actie: AC000027: Basisbudget Jeugd - Promotie, logistieke en inhoudelijke ondersteuning jeugdwerk

Basisbudget Jeugd - Promotie, logistieke en inhoudelijke ondersteuning jeugdwerk (Kindvriendelijke stad)

Van 01/01/2020 tot 31/12/2025

	2020	2021	2022	2023	2024	2025
Exploitatie						
Uitgaven	23.848	45.343	26.600	26.600	26.600	26.600
Ontvangsten	0	0	0	0	0	0
Saldo	-23.848	-45.343	-26.600	-26.600	-26.600	-26.600
Investerings						
Financiering						

Actie: AC000028: Basisbudget Jeugd - Organisatie van een stedelijk aanbod al dan niet via subsidiëring

Basisbudget Jeugd - Organisatie van een stedelijk aanbod al dan niet via subsidiëring

Van 01/01/2020 tot 31/12/2025

	2020	2021	2022	2023	2024	2025
Exploitatie						
Uitgaven	98.575	138.749	107.150	107.150	107.150	107.150
Ontvangsten	0	0	0	0	0	0
Saldo	-98.575	-138.749	-107.150	-107.150	-107.150	-107.150
Investerings						
Financiering						

Actie: AC000029: Basisbudget Integrale veiligheid

Basisbudget Integrale veiligheid

Van 01/01/2020 tot 31/12/2025

	2020	2021	2022	2023	2024	2025
Exploitatie						
Uitgaven	17.947	12.520	123.943	23.943	23.943	23.943
Ontvangsten	1.014.669	546.927	529.412	529.412	529.412	529.412
Saldo	996.722	534.408	405.470	505.470	505.470	505.470
Investerings						
Financiering						

Actie: AC000030: Basisbudget Sportadministratie - en promotie

Basisbudget Sportadministratie - en promotie

Van 01/01/2020 tot 31/12/2025

	2020	2021	2022	2023	2024	2025
Exploitatie						
Uitgaven	50.818	44.954	63.954	63.954	63.954	63.954
Ontvangsten	0	0	0	0	0	0
Saldo	-50.818	-44.954	-63.954	-63.954	-63.954	-63.954
Investerings						
Financiering						

Actie: AC000031: Basisbudget Sportinfrastructuur

Basisbudget Sportinfrastructuur

Van 01/01/2020 tot 31/12/2025

	2020	2021	2022	2023	2024	2025
Exploitatie						
Uitgaven	462.229	228.223	222.723	222.723	222.723	222.723
Ontvangsten	239.804	99.641	341.050	341.050	341.050	341.050
Saldo	-222.425	-128.582	118.328	118.328	118.328	118.328
Investerings						
Financiering						

Actie: AC000032: Basisbudget Abdij site Herkenrode

Basisbudget Abdij site Herkenrode

Van 01/01/2020 tot 31/12/2025

	2020	2021	2022	2023	2024	2025
Exploitatie						
Uitgaven	4.657	23.300	18.500	18.500	18.500	18.500
Ontvangsten	0	0	0	0	0	0
Saldo	-4.657	-23.300	-18.500	-18.500	-18.500	-18.500
Investerings						
Financiering						

Actie: AC000033: Basisbudget Jenevermuseum

Basisbudget Jenevermuseum

Van 01/01/2020 tot 31/12/2025

	2020	2021	2022	2023	2024	2025
Exploitatie						
Uitgaven	168.925	129.372	140.245	140.245	140.245	140.245
Ontvangsten	300.123	413.340	387.740	384.540	384.540	384.540
Saldo	131.198	283.968	247.495	244.295	244.295	244.295
Investerings						
Uitgaven	0	800	0	0	0	0
Ontvangsten	0	0	0	0	0	0
Saldo	0	-800	0	0	0	0
Financiering						

Actie: AC000034: Basisbudget Stadsmus

Basisbudget Stadsmus

Van 01/01/2020 tot 31/12/2025

	2020	2021	2022	2023	2024	2025
Exploitatie						
Uitgaven	64.180	44.714	32.150	32.150	32.150	32.150
Ontvangsten	3.392	15.000	15.000	15.000	15.000	15.000
Saldo	-60.788	-29.714	-17.150	-17.150	-17.150	-17.150
Investerings						
Financiering						

Actie: AC000035: Basisbudget Beiaardtoren

Basisbudget Beiaardtoren

Van 01/01/2020 tot 31/12/2025

	2020	2021	2022	2023	2024	2025
Exploitatie						
Uitgaven	3.491	0	0	0	0	0
Ontvangsten	0	0	0	0	0	0
Saldo	-3.491	0	0	0	0	0
Investerings						
Financiering						

Actie: AC000036: Basisbudget Modemuseum

Basisbudget Modemuseum

Van 01/01/2020 tot 31/12/2025

	2020	2021	2022	2023	2024	2025
Exploitatie						
Uitgaven	117.721	59.313	56.500	56.500	56.500	56.500
Ontvangsten	249.784	245.679	245.679	245.679	245.679	245.679
Saldo	132.063	186.366	189.179	189.179	189.179	189.179
Investerings						
Financiering						

Actie: AC000037: Basisbudget Staf Musea

Basisbudget Staf Musea

Van 01/01/2020 tot 31/12/2025

	2020	2021	2022	2023	2024	2025
Exploitatie						
Uitgaven	16.382	7.144	11.261	11.261	11.261	11.261
Ontvangsten	0	0	0	0	0	0
Saldo	-16.382	-7.144	-11.261	-11.261	-11.261	-11.261
Investerings						
Financiering						

Actie: AC000038: Basisbudget Museumdepot

Basisbudget Museumdepot

Van 01/01/2020 tot 31/12/2025

	2020	2021	2022	2023	2024	2025
Exploitatie						
Uitgaven	18.109	8.196	7.095	7.095	7.095	7.095
Ontvangsten	0	0	0	0	0	0
Saldo	-18.109	-8.196	-7.095	-7.095	-7.095	-7.095
Investerings						
Financiering						

Actie: AC000039: Basisbudget Cultuur

Basisbudget Cultuur

Van 01/01/2020 tot 31/12/2025

	2020	2021	2022	2023	2024	2025
Exploitatie						
Uitgaven	25.830	18.448	27.523	27.523	27.523	27.523
Ontvangsten	10	500	500	500	500	500
Saldo	-25.820	-17.948	-27.023	-27.023	-27.023	-27.023
Investerings						
Financiering						

Actie: AC000040: Basisbudget Cultuurcentrum

Basisbudget Cultuurcentrum

Van 01/01/2020 tot 31/12/2025

	2020	2021	2022	2023	2024	2025
Exploitatie						
Uitgaven	2.415.978	2.430.918	2.468.719	2.698.152	2.738.374	2.779.401
Ontvangsten	0	0	0	0	0	0
Saldo	-2.415.978	-2.430.918	-2.468.719	-2.698.152	-2.738.374	-2.779.401
Investerings						
Financiering						

Actie: AC000041: Basisbudget Ontmoetingscentra

Basisbudget Ontmoetingscentra

Van 01/01/2020 tot 31/12/2025

	2020	2021	2022	2023	2024	2025
Exploitatie						
Uitgaven	7.119	0	0	0	0	0
Ontvangsten	0	0	0	0	0	0
Saldo	-7.119	0	0	0	0	0
Investerings						
Financiering						

Actie: AC000042: Basisbudget Culturele evenementen

Basisbudget Culturele evenementen

Van 01/01/2020 tot 31/12/2025

	2020	2021	2022	2023	2024	2025
Exploitatie						
Uitgaven	1.182	2.920	4.370	4.370	4.370	4.370
Ontvangsten	0	500	500	500	500	500
Saldo	-1.182	-2.420	-3.870	-3.870	-3.870	-3.870
Investerings						
Financiering						

Actie: AC000043: Basisbudget Kunsten en Erfgoed

Basisbudget Kunsten en Erfgoed

Van 01/01/2020 tot 31/12/2025

	2020	2021	2022	2023	2024	2025
Exploitatie						
Uitgaven	20	5.653	5.653	5.653	5.653	5.653
Ontvangsten	0	0	0	0	0	0
Saldo	-20	-5.653	-5.653	-5.653	-5.653	-5.653
Investerings						
Financiering						

Actie: AC000044: Basisbudget Sociale Economie

Basisbudget Sociale Economie

Van 01/01/2020 tot 31/12/2025

Actie: AC000045: Basisbudget Economie

Basisbudget Economie

Van 01/01/2020 tot 31/12/2025

	2020	2021	2022	2023	2024	2025
Exploitatie						
Uitgaven	10.743	29.870	28.300	28.300	28.300	28.300
Ontvangsten	1.817	0	0	0	0	0
Saldo	-8.926	-29.870	-28.300	-28.300	-28.300	-28.300
Investerings						
Financiering						

Actie: AC000046: Basisbudget Economie - Kernversterkende winkelbeleid, centrummanagement, struct.samenw.handelaars

Basisbudget Economie - Kernversterkende winkelbeleid, centrummanagement, structurele samenwerking handelaars

Van 01/01/2020 tot 31/12/2025

	2020	2021	2022	2023	2024	2025
Exploitatie						
Uitgaven	34.844	69.680	71.250	71.250	71.250	71.250
Ontvangsten	0	0	0	0	0	0
Saldo	-34.844	-69.680	-71.250	-71.250	-71.250	-71.250
Investerings						
Financiering						

Actie: AC000047: Basisbudget Economie - Sociale Economie Campus

Basisbudget Economie - Sociale Economie Campus

Van 01/01/2020 tot 31/12/2025

Actie: AC000048: Basisbudget Gebouwen

Basisbudget Gebouwen

Van 01/01/2020 tot 31/12/2025

	2020	2021	2022	2023	2024	2025
Exploitatie						
Uitgaven	21.742	28.015	6.881	6.881	6.881	6.881
Ontvangsten	532	0	0	0	0	0
Saldo	-21.210	-28.015	-6.881	-6.881	-6.881	-6.881
Investerings						
Financiering						

Actie: AC000049: Basisbudget Groen

Basisbudget Groen

Van 01/01/2020 tot 31/12/2025

	2020	2021	2022	2023	2024	2025
Exploitatie						
Uitgaven	114.778	146.307	143.655	58.155	53.155	53.155
Ontvangsten	2.304	0	0	0	0	0
Saldo	-112.474	-146.307	-143.655	-58.155	-53.155	-53.155
Investerings						
Financiering						

Actie: AC000050: Basisbudget Handhaving

Basisbudget Handhaving

Van 01/01/2020 tot 31/12/2025

	2020	2021	2022	2023	2024	2025
Exploitatie						
Uitgaven	361	0	0	0	0	0
Ontvangsten	0	0	0	0	0	0
Saldo	-361	0	0	0	0	0
Investerings						
Financiering						

Actie: AC000051: Basisbudget Mobiliteit - Helics (nominatief)

Basisbudget Mobiliteit - ICT (nominatief)

Van 01/01/2020 tot 31/12/2025

	2020	2021	2022	2023	2024	2025
Exploitatie						
Uitgaven	66.125	0	0	0	0	0
Ontvangsten	0	0	0	0	0	0
Saldo	-66.125	0	0	0	0	0
Investerings						
Financiering						

Actie: AC000052: Basisbudget Mobiliteit - Openbaar domein

Basisbudget Mobiliteit - Openbaar domein

Van 01/01/2020 tot 31/12/2025

	2020	2021	2022	2023	2024	2025
Exploitatie						
Uitgaven	137.879	243.524	222.053	219.053	219.053	226.553
Ontvangsten	25.723	36.000	36.000	36.000	36.000	36.000
Saldo	-112.156	-207.524	-186.053	-183.053	-183.053	-190.553
Investerings						
Financiering						
Uitgaven	7.720	33.825	0	0	0	0
Ontvangsten	103.020	0	0	0	0	0
Saldo	95.300	-33.825	0	0	0	0

Actie: AC000053: Basisbudget Optimaal parkeeraanbod

Basisbudget ifv optimaal parkeeraanbod

Van 01/01/2020 tot 31/12/2025

	2020	2021	2022	2023	2024	2025
Exploitatie						
Uitgaven	18.656	7.841	16.500	16.500	16.500	0
Ontvangsten	2.469.875	2.619.200	2.619.200	3.744.200	4.619.200	4.619.200
Saldo	2.451.219	2.611.359	2.602.700	3.727.700	4.602.700	4.619.200
Investerings						
Financiering						

Actie: AC000054: Basisbudget Natuureducatief centrum Kiewit

Basisbudget Natuureducatief centrum Kiewit

Van 01/01/2020 tot 31/12/2025

	2020	2021	2022	2023	2024	2025
Exploitatie						
Uitgaven	66.396	62.081	68.280	68.280	68.280	68.280
Ontvangsten	22.914	15.512	23.400	23.400	23.400	23.400
Saldo	-43.481	-46.569	-44.880	-44.880	-44.880	-44.880
Investerings						
Financiering						

Actie: AC000055: Basisbudget Stadsplanning

Basisbudget Stadsplanning

Van 01/01/2020 tot 31/12/2025

	2020	2021	2022	2023	2024	2025
Exploitatie						
Uitgaven	27.558	0	0	0	0	0
Ontvangsten	179.136	0	0	0	0	0
Saldo	151.578	0	0	0	0	0
Investerings						
Financiering						

Actie: AC000056: Basisbudget Patrimonium

Basisbudget Patrimonium

Van 01/01/2020 tot 31/12/2025

	2020	2021	2022	2023	2024	2025
Exploitatie						
Uitgaven	635.214	618.268	733.665	733.666	733.667	733.668
Ontvangsten	1.054.622	831.196	1.035.000	1.035.000	1.035.000	1.035.000
Saldo	419.408	212.928	301.335	301.334	301.333	301.332
Investerings						
Financiering						
Uitgaven	0	0	0	0	0	0
Ontvangsten	15.000	0	0	0	0	0
Saldo	15.000	0	0	0	0	0

Actie: AC000057: Basisbudget Staf Ruimte

Basisbudget Staf Ruimte

Van 01/01/2020 tot 31/12/2025

	2020	2021	2022	2023	2024	2025
Exploitatie						
Uitgaven	1.504	142.312	8.250	8.250	8.250	8.250
Ontvangsten	0	0	0	0	0	0
Saldo	-1.504	-142.312	-8.250	-8.250	-8.250	-8.250
Investerings						
Financiering						

Actie: AC000058: Basisbudget Wegen

Basisbudget Wegen

Van 01/01/2020 tot 31/12/2025

	2020	2021	2022	2023	2024	2025
Exploitatie						
Uitgaven	713.371	132.852	217.582	205.991	198.401	190.810
Ontvangsten	229.451	373.103	418.753	426.722	438.170	450.173
Saldo	-483.920	240.251	201.172	220.732	239.770	259.364
Investerings						
Financiering						

Actie: AC000059: Basisbudget Wegen - Blauwe Boulevard

Basisbudget Wegen - Blauwe Boulevard

Van 01/01/2020 tot 31/12/2025

Actie: AC000060: Basisbudget Wonen

Basisbudget Wonen

Van 01/01/2020 tot 31/12/2025

	2020	2021	2022	2023	2024	2025
Exploitatie						
Uitgaven	578	0	0	0	0	0
Ontvangsten	0	0	0	0	0	0
Saldo	-578	0	0	0	0	0
Investerings						
Financiering						

Actie: AC000061: Basisbudget Milieu en energie

Basisbudget Milieu en energie

Van 01/01/2020 tot 31/12/2025

	2020	2021	2022	2023	2024	2025
Exploitatie						
Uitgaven	229.662	2.521.073	2.919.241	2.422.617	2.422.617	2.422.617
Ontvangsten	529.673	545.802	558.002	558.002	558.002	558.002
Saldo	300.011	-1.975.271	-2.361.239	-1.864.615	-1.864.615	-1.864.615
Investerings						
Financiering						

Actie: AC000062: Basisbudget Financiën

Basisbudget Financiën

Van 01/01/2020 tot 31/12/2025

	2020	2021	2022	2023	2024	2025
Exploitatie						
Uitgaven	725.104	1.485.978	1.024.783	350.163	350.163	350.163
Ontvangsten	205.914	235.000	235.000	235.000	235.000	235.000
Saldo	-519.190	-1.250.978	-789.783	-115.163	-115.163	-115.163
Investerings						
Financiering						
Uitgaven	165.000	500.000	500.000	500.000	500.000	400.000
Ontvangsten	0	0	0	0	0	0
Saldo	-165.000	-500.000	-500.000	-500.000	-500.000	-400.000

Actie: AC000063: Basisbudget Financiën - Belastingen

Basisbudget Financiën - Belastingen

Van 01/01/2020 tot 31/12/2025

	2020	2021	2022	2023	2024	2025
Exploitatie						
Uitgaven	283.749	261.711	260.290	264.325	268.422	272.583
Ontvangsten	76.449.220	73.813.430	74.573.873	76.040.910	77.640.891	79.279.364
Saldo	76.165.471	73.551.719	74.313.583	75.776.585	77.372.469	79.006.781
Investerings						
Financiering						

Actie: AC000064: Basisbudget Financiën - Fondsen en dividenden

Basisbudget Financiën - Fondsen en dividenden

Van 01/01/2020 tot 31/12/2025

	2020	2021	2022	2023	2024	2025
Exploitatie						
Uitgaven	0	0	0	0	0	0
Ontvangsten	51.876.911	52.865.529	54.575.352	55.731.137	57.230.109	58.746.887
Saldo	51.876.911	52.865.529	54.575.352	55.731.137	57.230.109	58.746.887
Investerings						
Uitgaven	28.353	0	0	0	0	0
Ontvangsten	3.382.224	0	0	0	0	0
Saldo	3.353.871	0	0	0	0	0
Financiering						

Actie: AC000065: Basisbudget Financiën - Kerkfabrieken

Basisbudget Financiën - Kerkfabrieken

Van 01/01/2020 tot 31/12/2025

	2020	2021	2022	2023	2024	2025
Exploitatie						
Uitgaven	1.129.029	1.039.720	1.006.349	1.140.983	1.067.991	1.095.302
Ontvangsten	45.001	90.000	90.000	90.000	90.000	90.000
Saldo	-1.084.029	-949.720	-916.349	-1.050.983	-977.991	-1.005.302
Investerings						
Financiering						

Actie: AC000066: Basisbudget Financiën - Leningen

Basisbudget Financiën - Leningen

Van 01/01/2020 tot 31/12/2025

	2020	2021	2022	2023	2024	2025
Exploitatie						
Uitgaven	4.003.399	3.905.140	3.782.746	3.950.368	3.325.145	3.029.147
Ontvangsten	868.757	828.050	694.649	654.126	612.427	570.079
Saldo	-3.134.642	-3.077.090	-3.088.097	-3.296.242	-2.712.718	-2.459.068
Investerings						
Uitgaven	0	0	0	0	0	0
Ontvangsten	750	0	0	0	0	0
Saldo	750	0	0	0	0	0
Financiering						
Uitgaven	9.784.797	13.713.175	9.054.199	22.971.666	13.861.343	23.396.275
Ontvangsten	3.880.825	11.974.271	17.203.184	29.131.027	4.143.598	8.595.206
Saldo	-5.903.972	-1.738.905	8.148.984	6.159.361	-9.717.745	-14.801.069

Actie: AC000067: Basisbudget Financiën - Werkingsbijdragen

Basisbudget Financiën - Werkingsbijdragen

Van 01/01/2020 tot 31/12/2025

	2020	2021	2022	2023	2024	2025
Exploitatie						
Uitgaven	17.579.714	18.173.237	18.538.905	19.175.325	19.834.380	20.516.897
Ontvangsten	0	0	0	0	0	0
Saldo	-17.579.714	-18.173.237	-18.538.905	-19.175.325	-19.834.380	-20.516.897
Investerings						
Financiering						

Actie: AC000068: Basisbudget Gelijke Kansen

Basisbudget Gelijke Kansen

Van 01/01/2020 tot 31/12/2025

	2020	2021	2022	2023	2024	2025
Exploitatie						
Uitgaven	6.966	9.945	11.945	11.945	11.945	11.945
Ontvangsten	0	0	0	0	0	0
Saldo	-6.966	-9.945	-11.945	-11.945	-11.945	-11.945
Investerings						
Financiering						

Actie: AC000069: Basisbudget Wijkopbouw - Organiseren van Wijkpunten

Basisbudget Wijkopbouw - Organiseren van Wijkpunten

Van 01/01/2020 tot 31/12/2025

	2020	2021	2022	2023	2024	2025
Exploitatie						
Uitgaven	42.922	25.482	39.757	33.781	33.781	33.781
Ontvangsten	0	500	500	500	500	500
Saldo	-42.922	-24.982	-39.257	-33.281	-33.281	-33.281
Investerings						
Financiering						

Actie: AC000070: Basisbudget Wijkopbouw

Basisbudget Wijkopbouw

Van 01/01/2020 tot 31/12/2025

	2020	2021	2022	2023	2024	2025
Exploitatie						
Uitgaven	2.393	1.500	2.000	2.000	2.000	2.000
Ontvangsten	0	0	0	0	0	0
Saldo	-2.393	-1.500	-2.000	-2.000	-2.000	-2.000
Investerings						
Financiering						

Actie: AC000071: Basisbudget Wijkopbouw - Woonwagenterrein

Basisbudget Wijkopbouw - Woonwagenterrein

Van 01/01/2020 tot 31/12/2025

	2020	2021	2022	2023	2024	2025
Exploitatie						
Uitgaven	377	0	0	0	0	0
Ontvangsten	0	0	0	0	0	0
Saldo	-377	0	0	0	0	0
Investerings						
Financiering						

Actie: AC000072: Basisbudget Noodplanning - Psychosociale Hulpverlening

Basisbudget Noodplanning - Psychosociale Hulpverlening

Van 01/01/2020 tot 31/12/2025

	2020	2021	2022	2023	2024	2025
Exploitatie						
Uitgaven	383.122	6.601	4.625	4.625	4.625	4.625
Ontvangsten	0	0	0	0	0	0
Saldo	-383.122	-6.601	-4.625	-4.625	-4.625	-4.625
Investerings						
Financiering						

Actie: AC000073: Basisbudget Staf CW

Basisbudget Staf CW

Van 01/01/2020 tot 31/12/2025

	2020	2021	2022	2023	2024	2025
Exploitatie						
Uitgaven	1.698	1.900	1.900	1.900	1.900	1.900
Ontvangsten	0	0	0	0	0	0
Saldo	-1.698	-1.900	-1.900	-1.900	-1.900	-1.900
Investerings						
Financiering						

Actie: AC000074: Basisbudget Patrimonium, evenementen en logistiek

Basisbudget Patrimonium, evenementen en logistiek

Van 01/01/2020 tot 31/12/2025

	2020	2021	2022	2023	2024	2025
Exploitatie						
Uitgaven	2.017.420	3.788.091	3.763.648	3.791.164	3.822.092	3.575.491
Ontvangsten	20.940	750	750	750	750	750
Saldo	-1.996.480	-3.787.341	-3.762.898	-3.790.414	-3.821.342	-3.574.741
Investerings						
Uitgaven	135	135	0	0	0	0
Ontvangsten	0	2.160	0	0	0	0
Saldo	-135	2.025	0	0	0	0
Financiering						

Actie: AC000075: Basisbudget Openbaar domein

Basisbudget Openbaar domein

Van 01/01/2020 tot 31/12/2025

	2020	2021	2022	2023	2024	2025
Exploitatie						
Uitgaven	3.532.348	3.870.849	3.732.339	3.807.839	3.779.339	3.771.639
Ontvangsten	205.396	216.000	216.000	216.000	216.000	216.000
Saldo	-3.326.952	-3.654.849	-3.516.339	-3.591.839	-3.563.339	-3.555.639
Investerings						
Financiering						

Actie: AC000076: Basisbudget Hygiëne en begraafplaatsen

Basisbudget Hygiëne en begraafplaatsen

Van 01/01/2020 tot 31/12/2025

	2020	2021	2022	2023	2024	2025
Exploitatie						
Uitgaven	4.436.228	5.921.638	6.123.387	6.123.387	6.123.387	6.123.387
Ontvangsten	2.642.466	2.563.300	2.563.300	2.563.300	2.563.300	2.563.300
Saldo	-1.793.762	-3.358.338	-3.560.087	-3.560.087	-3.560.087	-3.560.087
Investerings						
Financiering						

Actie: AC000077: Basisbudget Thuisdiensten

Basisbudget Thuisdiensten

Van 01/01/2020 tot 31/12/2025

	2020	2021	2022	2023	2024	2025
Exploitatie						
Uitgaven	875.611	1.048.205	1.029.445	1.029.445	1.029.445	1.029.445
Ontvangsten	31.820	42.204	42.973	43.758	44.558	45.374
Saldo	-843.791	-1.006.001	-986.472	-985.687	-984.887	-984.071
Investerings						
Financiering						

Actie: AC000078: Basisbudget Vrijwilligerswerking

Basisbudget Vrijwilligerswerking

Van 01/01/2020 tot 31/12/2025

	2020	2021	2022	2023	2024	2025
Exploitatie						
Uitgaven	39.401	15.000	20.000	30.020	30.020	30.020
Ontvangsten	21.395	0	0	0	0	0
Saldo	-18.007	-15.000	-20.000	-30.020	-30.020	-30.020
Investerings						
Financiering						

Actie: AC000079: Basisbudget Informatie en administratie

Basisbudget Informatie en administratie

Van 01/01/2020 tot 31/12/2025

	2020	2021	2022	2023	2024	2025
Exploitatie						
Uitgaven	165.778	61.613	44.863	44.863	44.863	44.863
Ontvangsten	4.686	0	0	0	0	0
Saldo	-161.092	-61.613	-44.863	-44.863	-44.863	-44.863
Investerings						
Financiering						

Actie: AC000080: Basisbudget Expertisecentrum dementie

Basisbudget Expertisecentrum dementie

Van 01/01/2020 tot 31/12/2025

	2020	2021	2022	2023	2024	2025
Exploitatie						
Uitgaven	1.816	3.075	3.075	3.075	3.075	3.075
Ontvangsten	142.935	143.275	143.275	143.275	143.275	143.275
Saldo	141.119	140.200	140.200	140.200	140.200	140.200
Investerings						
Financiering						

Actie: AC000081: Basisbudget Hoteldiensten

Basisbudget Hoteldiensten

Van 01/01/2020 tot 31/12/2025

	2020	2021	2022	2023	2024	2025
Exploitatie						
Uitgaven	2.354.032	2.122.869	2.057.440	2.056.460	2.056.460	2.056.460
Ontvangsten	792.845	712.226	726.471	741.000	755.820	770.937
Saldo	-1.561.187	-1.410.643	-1.330.970	-1.315.460	-1.300.640	-1.285.524
Investerings						
Financiering						

Actie: AC000082: Basisbudget Assistentie- en ouderenwoningen

Basisbudget Assistentie- en ouderenwoningen

Van 01/01/2020 tot 31/12/2025

	2020	2021	2022	2023	2024	2025
Exploitatie						
Uitgaven	54.200	49.789	53.789	49.789	49.789	49.789
Ontvangsten	814.299	774.035	673.928	673.936	673.945	673.954
Saldo	760.099	724.246	620.139	624.147	624.156	624.165
Investerings						
Financiering						

Actie: AC000083: Basisbudget Dagzorgcentrum Banneux

Basisbudget Dagzorgcentrum Banneux

Van 01/01/2020 tot 31/12/2025

	2020	2021	2022	2023	2024	2025
Exploitatie						
Uitgaven	54.246	88.557	94.005	94.005	94.005	94.005
Ontvangsten	341.379	212.482	215.862	219.309	222.825	226.412
Saldo	287.133	123.925	121.857	125.304	128.820	132.407
Investerings						
Financiering						

Actie: AC000084: Basisbudget Dagzorgcentrum Stadspark

Basisbudget Dagzorgcentrum Stadspark

Van 01/01/2020 tot 31/12/2025

	2020	2021	2022	2023	2024	2025
Exploitatie						
Uitgaven	48.737	78.268	86.349	86.349	86.349	86.349
Ontvangsten	105.950	216.364	219.861	223.428	227.067	230.778
Saldo	57.213	138.095	133.512	137.079	140.718	144.429
Investerings						
Financiering						

Actie: AC000085: Basisbudget Lokaal dienstencentrum Banneux

Basisbudget Lokaal dienstencentrum Banneux

Van 01/01/2020 tot 31/12/2025

	2020	2021	2022	2023	2024	2025
Exploitatie						
Uitgaven	53.808	49.222	52.942	52.742	52.542	52.542
Ontvangsten	73.163	130.337	130.337	130.337	130.337	130.337
Saldo	19.356	81.115	77.395	77.595	77.795	77.795
Investerings						
Financiering						

Actie: AC000086: Basisbudget Lokaal dienstencentrum Stadspark

Basisbudget Lokaal dienstencentrum Stadspark

Van 01/01/2020 tot 31/12/2025

	2020	2021	2022	2023	2024	2025
Exploitatie						
Uitgaven	54.567	115.653	122.380	115.580	114.980	114.980
Ontvangsten	93.095	171.001	171.001	171.001	171.001	171.001
Saldo	38.528	55.348	48.621	55.421	56.021	56.021
Investerings						
Financiering						

Actie: AC000087: Basisbudget Ergo, kiné en animatie

Basisbudget Ergo, kiné en animatie

Van 01/01/2020 tot 31/12/2025

	2020	2021	2022	2023	2024	2025
Exploitatie						
Uitgaven	14.660	40.670	45.259	45.259	44.009	42.659
Ontvangsten	32.909	7.100	7.100	7.100	7.100	7.100
Saldo	18.248	-33.570	-38.159	-38.159	-36.909	-35.559
Investerings						
Financiering						

Actie: AC000088: Basisbudget Integrale veiligheid - gemeenschapswachten

Basisbudget Integrale veiligheid - gemeenschapswachten

Van 01/01/2020 tot 31/12/2025

	2020	2021	2022	2023	2024	2025
Exploitatie						
Uitgaven	10.767	22.800	13.500	20.850	13.500	20.850
Ontvangsten	0	0	0	0	0	0
Saldo	-10.767	-22.800	-13.500	-20.850	-13.500	-20.850
Investerings						
Financiering						

Actie: AC000089: Basisbudget Woonzorgcentrum staf

Basisbudget Woonzorgcentrum staf

Van 01/01/2020 tot 31/12/2025

	2020	2021	2022	2023	2024	2025
Exploitatie						
Uitgaven	11.868	0	0	0	0	0
Ontvangsten	53.086	0	0	0	0	0
Saldo	41.218	0	0	0	0	0
Investerings						
Financiering						

Actie: AC000090: Basisbudget Woonzorgcentrum cafetaria Banneux

Basisbudget Woonzorgcentrum cafetaria Banneux

Van 01/01/2020 tot 31/12/2025

	2020	2021	2022	2023	2024	2025
Exploitatie						
Uitgaven	847	3.006	4.101	4.101	4.101	4.101
Ontvangsten	1.520	0	0	0	0	0
Saldo	673	-3.006	-4.101	-4.101	-4.101	-4.101
Investerings						
Financiering						

Actie: AC000091: Basisbudget Woonzorgcentrum cafetaria Stadspark

Basisbudget Woonzorgcentrum cafetaria Stadspark

Van 01/01/2020 tot 31/12/2025

	2020	2021	2022	2023	2024	2025
Exploitatie						
Uitgaven	1.909	3.687	3.207	3.207	3.207	3.207
Ontvangsten	15.146	25.000	25.000	25.000	25.000	25.000
Saldo	13.236	21.313	21.793	21.793	21.793	21.793
Investerings						
Financiering						

Actie: AC000092: Basisbudget Archief - Helics (nominatief)

Basisbudget Archief - ICT (nominatief)

Van 01/01/2020 tot 31/12/2025

	2020	2021	2022	2023	2024	2025
Exploitatie						
Uitgaven	19.950	0	0	0	0	0
Ontvangsten	0	0	0	0	0	0
Saldo	-19.950	0	0	0	0	0
Investerings						
Financiering						

Actie: AC000093: Basisbudget Archief

Basisbudget Archief

Van 01/01/2020 tot 31/12/2025

	2020	2021	2022	2023	2024	2025
Exploitatie						
Uitgaven	57.798	35.076	30.986	29.086	29.086	29.086
Ontvangsten	545	2.100	2.100	2.100	2.100	2.100
Saldo	-57.253	-32.976	-28.886	-26.986	-26.986	-26.986
Investerings						
Financiering						

Actie: AC000094: Basisbudget Archief - Projecten in kader van digitalisering en optimalisering archiefwerking

Basisbudget Archief - Projecten in kader van digitalisering en optimalisering archiefwerking

Van 01/01/2020 tot 31/12/2025

	2020	2021	2022	2023	2024	2025
Exploitatie						
Uitgaven	17.656	150	95.150	52.150	52.150	52.150
Ontvangsten	0	0	0	0	0	0
Saldo	-17.656	-150	-95.150	-52.150	-52.150	-52.150
Investerings						
Financiering						

Actie: AC000095: Basisbudget Woonzorgcentrum zorg

Basisbudget Woonzorgcentrum zorg

Van 01/01/2020 tot 31/12/2025

	2020	2021	2022	2023	2024	2025
Exploitatie						
Uitgaven	539.124	792.142	595.792	596.092	596.392	596.592
Ontvangsten	13.552.634	13.913.322	13.815.954	14.091.350	14.372.248	14.658.659
Saldo	13.013.510	13.121.180	13.220.163	13.495.259	13.775.857	14.062.067
Investerings						
Financiering						
Uitgaven	0	0	0	0	0	0
Ontvangsten	11.050	0	0	0	0	0
Saldo	11.050	0	0	0	0	0

Actie: AC000096: Basisbudget Woonzorgcentrum magazine

Basisbudget Woonzorgcentrum magazine

Van 01/01/2020 tot 31/12/2025

	2020	2021	2022	2023	2024	2025
Exploitatie						
Uitgaven	388.095	325.152	325.152	325.152	325.152	325.152
Ontvangsten	270	0	0	0	0	0
Saldo	-387.825	-325.152	-325.152	-325.152	-325.152	-325.152
Investerings						
Financiering						

Actie: AC000097: Basisbudget Sociale Dienst - Middelen socio-culturele participatie orienteren op sociale activering

Basisbudget Sociale Dienst - PASOA volwassenen

Van 01/01/2020 tot 31/12/2025

	2020	2021	2022	2023	2024	2025
Exploitatie						
Uitgaven	36.122	47.432	39.085	39.088	39.085	39.085
Ontvangsten	197.107	125.482	127.992	130.551	133.162	135.826
Saldo	160.985	78.050	88.907	91.464	94.078	96.741
Investerings						
Financiering						

Actie: AC000098: Basisbudget Sociale dienst - SD Activering

Basisbudget Sociale dienst - SD Activering

Van 01/01/2020 tot 31/12/2025

	2020	2021	2022	2023	2024	2025
Exploitatie						
Uitgaven	704.155	1.417.742	1.446.092	1.475.009	1.504.505	1.534.590
Ontvangsten	1.576.516	3.184.921	3.248.619	3.313.592	3.379.864	3.447.461
Saldo	872.361	1.767.179	1.802.527	1.838.582	1.875.359	1.912.871
Investerings						
Financiering						

Actie: AC000099: Basisbudget Sociale dienst - SD LOI

Basisbudget Sociale dienst - SD LOI

Van 01/01/2020 tot 31/12/2025

	2020	2021	2022	2023	2024	2025
Exploitatie						
Uitgaven	123.451	149.430	156.909	155.393	158.258	161.181
Ontvangsten	264.298	271.850	276.287	280.813	285.429	290.138
Saldo	140.847	122.420	119.378	125.420	127.171	128.957
Investerings						
Financiering						

Actie: AC000100: Basisbudget Sociale Dienst - SD Overige verrichtingen sociaal beleid

Basisbudget Sociale Dienst - SD Overige verrichtingen sociaal beleid

Van 01/01/2020 tot 31/12/2025

	2020	2021	2022	2023	2024	2025
Exploitatie						
Uitgaven	12.934	11.766	15.750	15.750	15.750	14.327
Ontvangsten	0	0	0	0	0	0
Saldo	-12.934	-11.766	-15.750	-15.750	-15.750	-14.327
Investerings						
Financiering						

Actie: AC000101: Basisbudget Sociale dienst - Voorschotten

Basisbudget Sociale dienst - Voorschotten

Van 01/01/2020 tot 31/12/2025

	2020	2021	2022	2023	2024	2025
Exploitatie						
Uitgaven	9.677	21.100	22.222	23.366	24.534	25.724
Ontvangsten	6.253	21.100	22.222	23.366	24.534	25.724
Saldo	-3.424	0	0	-0	0	0
Investerings						
Financiering						

Actie: AC000102: Basisbudget Sociale Dienst - Sociale bijstand

Basisbudget Sociale Dienst - Sociale bijstand

Van 01/01/2020 tot 31/12/2025

	2020	2021	2022	2023	2024	2025
Exploitatie						
Uitgaven	7.130.169	7.457.316	7.376.399	7.516.535	7.659.539	7.806.463
Ontvangsten	6.853.947	7.253.037	7.244.730	7.377.014	7.512.007	7.649.339
Saldo	-276.223	-204.280	-131.669	-139.522	-147.531	-157.125
Investerings						
Financiering						

Actie: AC000103: Basisbudget Burgerzaken

Basisbudget Burgerzaken

Van 01/01/2020 tot 31/12/2025

	2020	2021	2022	2023	2024	2025
Exploitatie						
Uitgaven	346.132	536.405	536.055	536.055	626.055	686.055
Ontvangsten	253.416	511.000	511.000	511.000	601.000	661.000
Saldo	-92.716	-25.405	-25.055	-25.055	-25.055	-25.055
Investerings						
Financiering						

Actie: AC000104: Basisbudget Burgerzaken - verkiezingen

Basisbudget Burgerzaken - verkiezingen

Van 01/01/2020 tot 31/12/2025

	2020	2021	2022	2023	2024	2025
Exploitatie						
Uitgaven	3.852	4.347	4.347	4.347	137.347	4.347
Ontvangsten	3.899	0	0	0	15.000	15.000
Saldo	48	-4.347	-4.347	-4.347	-122.347	10.653
Investerings						
Financiering						

Actie: AC000105: Basisbudget Dienstverlening

Basisbudget Dienstverlening

Van 01/01/2020 tot 31/12/2025

	2020	2021	2022	2023	2024	2025
Exploitatie						
Uitgaven	1.188	3.200	2.000	2.000	2.000	2.000
Ontvangsten	0	0	0	0	0	0
Saldo	-1.188	-3.200	-2.000	-2.000	-2.000	-2.000
Investerings						
Financiering						

Actie: AC000106: Basisbudget Gezinsondersteuning - Gebouwen Opvoedingswinkel

Basisbudget Gezinsondersteuning - Gebouwen Opvoedingswinkel

Van 01/01/2020 tot 31/12/2025

	2020	2021	2022	2023	2024	2025
Exploitatie						
Uitgaven	38.360	30.584	30.584	30.584	30.584	30.584
Ontvangsten	0	0	0	0	0	0
Saldo	-38.360	-30.584	-30.584	-30.584	-30.584	-30.584
Investerings						
Financiering						

Actie: AC000107: Basisbudget Gezinsondersteuning

Basisbudget Gezinsondersteuning

Van 01/01/2020 tot 31/12/2025

	2020	2021	2022	2023	2024	2025
Exploitatie						
Uitgaven	12.424	7.084	6.956	6.956	6.956	6.956
Ontvangsten	0	0	0	0	0	0
Saldo	-12.424	-7.084	-6.956	-6.956	-6.956	-6.956
Investerings						
Financiering						

Actie: AC000108: Basisbudget Gezinsondersteuning - Gebouwen Huis van het Kind

Basisbudget Gezinsondersteuning - Gebouwen Huis van het Kind

Van 01/01/2020 tot 31/12/2025

	2020	2021	2022	2023	2024	2025
Exploitatie						
Uitgaven	56.954	74.506	74.148	2.148	2.148	2.148
Ontvangsten	0	0	0	0	0	0
Saldo	-56.954	-74.506	-74.148	-2.148	-2.148	-2.148
Investerings						
Financiering						

Actie: AC000109: Basisbudget Gezinsondersteuning - Huis van het Kind

Basisbudget Gezinsondersteuning - Huis van het Kind

Van 01/01/2020 tot 31/12/2025

	2020	2021	2022	2023	2024	2025
Exploitatie						
Uitgaven	19.119	20.898	21.825	21.825	21.825	21.825
Ontvangsten	37.774	25.000	25.000	25.000	25.000	25.000
Saldo	18.655	4.102	3.175	3.175	3.175	3.175
Investerings						
Financiering						

Actie: AC000110: Basisbudget Gezinsondersteuning - Loonprognose

Basisbudget Gezinsondersteuning - Loonprognose

Van 01/01/2020 tot 31/12/2025

	2020	2021	2022	2023	2024	2025
Exploitatie						
Uitgaven	4.760	5.795	5.795	5.795	5.795	5.795
Ontvangsten	0	0	0	0	0	0
Saldo	-4.760	-5.795	-5.795	-5.795	-5.795	-5.795
Investerings						
Financiering						

Actie: AC000111: Basisbudget Gezinsondersteuning - Opvoedingswinkel

Basisbudget Gezinsondersteuning - Opvoedingswinkel

Van 01/01/2020 tot 31/12/2025

	2020	2021	2022	2023	2024	2025
Exploitatie						
Uitgaven	10.863	14.794	13.650	13.650	13.650	13.650
Ontvangsten	52.585	50.700	50.700	50.700	50.700	50.700
Saldo	41.722	35.906	37.050	37.050	37.050	37.050
Investerings						
Financiering						

Actie: AC000112: Basisbudget Buitenschoolse kinderopvang

Basisbudget Buitenschoolse kinderopvang

Van 01/01/2020 tot 31/12/2025

	2020	2021	2022	2023	2024	2025
Exploitatie						
Uitgaven	244.613	218.537	215.669	215.669	215.669	215.669
Ontvangsten	1.325.049	1.100.000	1.100.000	1.100.000	1.100.000	1.100.000
Saldo	1.080.436	881.463	884.331	884.331	884.331	884.331
Investerings						
Uitgaven	5.000	0	0	0	0	0
Ontvangsten	0	0	0	0	0	0
Saldo	-5.000	0	0	0	0	0
Financiering						

Actie: AC000113: Basisbudget Regierol Kinderopvang

Basisbudget Regierol Kinderopvang

Van 01/01/2020 tot 31/12/2025

	2020	2021	2022	2023	2024	2025
Exploitatie						
Uitgaven	11.250	19.415	14.915	14.915	14.915	14.915
Ontvangsten	0	0	0	0	0	0
Saldo	-11.250	-19.415	-14.915	-14.915	-14.915	-14.915
Investerings						
Financiering						

Actie: AC000114: Basisbudget Flankerend onderwijsbeleid

Basisbudget Flankerend onderwijsbeleid

Van 01/01/2020 tot 31/12/2025

	2020	2021	2022	2023	2024	2025
Exploitatie						
Uitgaven	4.592	11.375	9.975	9.975	9.975	9.975
Ontvangsten	0	0	0	0	0	0
Saldo	-4.592	-11.375	-9.975	-9.975	-9.975	-9.975
Investerings						
Financiering						

Actie: AC000115: Basisbudget Onderwijs - Administratieve dienst

Basisbudget Onderwijs - Administratieve dienst

Van 01/01/2020 tot 31/12/2025

	2020	2021	2022	2023	2024	2025
Exploitatie						
Uitgaven	1.383	975	2.375	2.375	2.375	2.375
Ontvangsten	0	0	0	0	0	0
Saldo	-1.383	-975	-2.375	-2.375	-2.375	-2.375
Investerings						
Financiering						

Actie: AC000116: Basisbudget Onderwijs - Basisonderwijs

Basisbudget Onderwijs - Basisonderwijs

Van 01/01/2020 tot 31/12/2025

	2020	2021	2022	2023	2024	2025
Exploitatie						
Uitgaven	7.452.649	7.875.995	8.156.778	8.187.587	8.328.303	8.471.833
Ontvangsten	8.445.844	8.681.977	8.842.203	8.878.012	9.018.728	9.162.259
Saldo	993.195	805.983	685.425	690.425	690.425	690.425
Investerings						
Financiering						

Actie: AC000117: Basisbudget Onderwijs - Gebouwen Basisonderwijs

Basisbudget Onderwijs - Gebouwen Basisonderwijs

Van 01/01/2020 tot 31/12/2025

	2020	2021	2022	2023	2024	2025
Exploitatie						
Uitgaven	606.776	44.519	27.360	27.360	27.360	27.360
Ontvangsten	0	0	15.200	15.200	15.200	15.200
Saldo	-606.776	-44.519	-12.160	-12.160	-12.160	-12.160
Investerings						
Financiering						

Actie: AC000118: Basisbudget Onderwijs - Gebouwen Kunstonderwijs

Basisbudget Onderwijs - Gebouwen Kunstonderwijs

Van 01/01/2020 tot 31/12/2025

	2020	2021	2022	2023	2024	2025
Exploitatie						
Uitgaven	180.975	1.100	1.100	1.100	1.100	1.100
Ontvangsten	0	0	0	0	0	0
Saldo	-180.975	-1.100	-1.100	-1.100	-1.100	-1.100
Investerings						
Financiering						

Actie: AC000119: Basisbudget Onderwijs - Kunstonderwijs

Basisbudget Onderwijs - Kunstonderwijs

Van 01/01/2020 tot 31/12/2025

	2020	2021	2022	2023	2024	2025
Exploitatie						
Uitgaven	5.038.037	5.219.148	5.339.362	5.274.217	5.362.306	5.437.257
Ontvangsten	5.155.123	5.233.078	5.203.507	5.257.965	5.351.054	5.446.005
Saldo	117.087	13.931	-135.855	-16.252	-11.252	8.748
Investerings						
Financiering						
Uitgaven	0	0	0	0	0	0
Ontvangsten	2.680	0	0	0	0	0
Saldo	2.680	0	0	0	0	0

Actie: AC000120: Basisbudget Zwembad

Basisbudget Zwembad

Van 01/01/2020 tot 31/12/2025

Actie: AC000173: Basisbudget Zwembadcomplex Kapermolen

Basisbudget Zwembadcomplex Kapermolen

Van 01/01/2020 tot 31/12/2025

Actie: AC000298: Basisbudget Stadskantoor

Basisbudget Stadskantoor

Van 01/01/2020 tot 31/12/2025

Actie: AC000299: Basisbudget Veiligheidssite 1: Brandweerkazerne

Basisbudget Veiligheidssite 1: Brandweerkazerne

Van 01/01/2020 tot 31/12/2025

Actie: AC000312: Basisbudget Veiligheidssite Limburgia

Basisbudget Veiligheidssite Limburgia

Van 01/01/2020 tot 31/12/2025

Actie: AC000380: Basisbudget Cegeka

Basisbudget Cegeka

Van 01/01/2020 tot 31/12/2025

Actie: AC000381: Basisbudget Brandweerkazerne Willekensmolenstraat

Basisbudget Brandweerkazerne Willekensmolenstraat

Van 01/01/2020 tot 31/12/2025

Actie: AC000537: Basisbudget Corda Campus

Basisbudget Corda Campus

Van 01/01/2020 tot 31/12/2025

Actie: AC000541: Basisbudget Parking Blauwe Boulevard

Basisbudget Parking Blauwe Boulevard

Van 01/01/2020 tot 31/12/2025

Actie: AC000679: Basisbudget Wildwaterbaan

Basisbudget Wildwaterbaan

Van 01/01/2020 tot 31/12/2025

Actie: AC000680: Basisbudget Lonen en wedden - SD Activering - Vlaamse beleidsprioriteit TWE01 VDAB

Basisbudget Lonen en wedden - SD Activering - Vlaamse beleidsprioriteit TWE01 VDAB

Van 01/01/2020 tot 31/12/2025

	2020	2021	2022	2023	2024	2025
Exploitatie						
Uitgaven	396.405	0	0	0	0	0
Ontvangsten	11.242	0	0	0	0	0
Saldo	-385.162	0	0	0	0	0
Investerings						
Financiering						

Actie: AC000681: Basisbudget Lonen en wedden - SD Activering - Vlaamse beleidsprioriteit TWE02 VDAB

Basisbudget Lonen en wedden - SD Activering - Vlaamse beleidsprioriteit TWE02 VDAB

Van 01/01/2020 tot 31/12/2025

	2020	2021	2022	2023	2024	2025
Exploitatie						
Uitgaven	1.245.040	2.492.824	2.548.213	2.597.186	2.647.139	2.698.090
Ontvangsten	0	0	0	0	0	0
Saldo	-1.245.040	-2.492.824	-2.548.213	-2.597.186	-2.647.139	-2.698.090
Investerings						
Financiering						

Actie: AC000684: Gecumuleerd budgettair resultaat vorig boekjaar

Gecumuleerd budgettair resultaat vorig boekjaar

Van 01/01/2020 tot 31/12/2025

Actie: AC000704: Basisbudget Sociale Dienst - PASOA kinderarmoede

Basisbudget Sociale Dienst - PASOA kinderarmoede

Van 01/01/2020 tot 31/12/2025

	2020	2021	2022	2023	2024	2025
Exploitatie						
Uitgaven	40.780	35.637	42.085	42.082	42.085	42.085
Ontvangsten	337	40.585	40.585	40.585	40.585	40.585
Saldo	-40.443	4.948	-1.500	-1.497	-1.500	-1.500
Investerings						
Financiering						

Actie: AC000716: Mode Incubator

Basisbudget Mode Incubator

Van 01/01/2020 tot 31/12/2025

Actie: AC000739: Basisbudget Staf Transversaal

Basisbudget Staf Transversaal

Van 01/01/2020 tot 31/12/2025

	2020	2021	2022	2023	2024	2025
Exploitatie						
Uitgaven	109.354	228.575	200.000	200.000	200.000	200.000
Ontvangsten	1.832	0	0	0	0	0
Saldo	-107.522	-228.575	-200.000	-200.000	-200.000	-200.000
Investerings						
Financiering						

Actie: AC000762: Basisbudget Vrijwilligerswerking Hoge Vijf

Basisbudget Vrijwilligerswerking Hoge Vijf

Van 01/01/2020 tot 31/12/2025

	2020	2021	2022	2023	2024	2025
Exploitatie						
Uitgaven	0	99.160	110.810	110.810	110.810	110.810
Ontvangsten	97	37.400	37.808	38.224	38.649	39.082
Saldo	97	-61.760	-73.002	-72.586	-72.161	-71.728
Investerings						
Financiering						

Actie: AC000763: Basisbudget Staf Hoge Vijf

Basisbudget Staf Hoge Vijf

Van 01/01/2020 tot 31/12/2025

	2020	2021	2022	2023	2024	2025
Exploitatie						
Uitgaven	0	387.520	473.565	332.821	333.159	333.504
Ontvangsten	0	7.500	7.500	7.500	7.500	7.500
Saldo	0	-380.020	-466.065	-325.321	-325.659	-326.004
Investerings						
Financiering						

Actie: AC000764: Basisbudget Magazijn

Basisbudget Magazijn

Van 01/01/2020 tot 31/12/2025

	2020	2021	2022	2023	2024	2025
Exploitatie						
Uitgaven	0	360.350	360.350	360.350	360.350	360.350
Ontvangsten	0	0	0	0	0	0
Saldo	0	-360.350	-360.350	-360.350	-360.350	-360.350
Investerings						
Financiering						

Actie: AC000765: Basisbudget Stadsontwikkeling

Basisbudget Stadsontwikkeling

Van 01/01/2020 tot 31/12/2025

	2020	2021	2022	2023	2024	2025
Exploitatie						
Uitgaven	0	311.953	36.625	36.625	36.625	36.625
Ontvangsten	0	151.500	151.500	151.500	151.500	151.500
Saldo	0	-160.453	114.875	114.875	114.875	114.875
Investerings						
Financiering						

Actie: AC000772: Onbeschikbare gelden

Onbeschikbare gelden

Van 01/01/2020 tot 31/12/2025

Actie: AC000773: Transacties tussen de gemeente en het OCMW

Transacties tussen de gemeente en het OCMW

Van 01/01/2021 tot 31/12/2025

Actie: AC000774: Transacties tussen de gemeente en het OCMW

Transacties tussen de gemeente en het OCMW

Van 01/01/2020 tot 31/12/2025

Actie: AC000781: Integrale veiligheid - gemeentelijke administratieve sancties

Basisbudget Integrale veiligheid - gemeentelijke administratieve sancties

Van 01/01/2021 tot 31/12/2025

	2020	2021	2022	2023	2024	2025
Exploitatie						
Uitgaven	0	1.193	165.820	144.045	144.045	144.045
Ontvangsten	0	12.485	587.380	587.380	587.380	587.380
Saldo	0	11.292	421.560	443.335	443.335	443.335
Investerings						
Financiering						

Beleidsdoelstelling: BD000008: Overdracht investeringskredieten vorige beleidsperiode

SD8: Overdracht investeringskredieten vorige beleidsperiode

Van 01/01/2020 tot 31/12/2025

	2020	2021	2022	2023	2024	2025
Exploitatie						
Investerings						
Uitgaven	11.098.778	11.761.339	0	0	0	0
Ontvangsten	880.934	11.094.214	600.000	0	0	0
Saldo	-10.217.844	-667.125	600.000	0	0	0
Financiering						

Actieplan: AP000112: Overdracht investeringskredieten vorige beleidsperiode

8.1.1. Overdracht investeringskredieten vorige beleidsperiode

Van 01/01/2020 tot 31/12/2025

	2020	2021	2022	2023	2024	2025
Exploitatie						
Investerings						
Uitgaven	11.098.778	11.761.339	0	0	0	0
Ontvangsten	880.934	11.094.214	600.000	0	0	0
Saldo	-10.217.844	-667.125	600.000	0	0	0
Financiering						

Actie: AC000703: Overdracht investeringskredieten vorige beleidsperiode 2020-2025

Basisbudget Overdracht investeringskredieten vorige beleidsperiode 2020-2025

Van 01/01/2020 tot 31/12/2025

	2020	2021	2022	2023	2024	2025
Exploitatie						
Investerings						
Uitgaven	11.098.778	11.761.339	0	0	0	0
Ontvangsten	880.934	11.094.214	600.000	0	0	0
Saldo	-10.217.844	-667.125	600.000	0	0	0
Financiering						

4.4 Toegestane werkings- en investeringsubsidies

Hierna volgt een samenvatting van de toegestane subsidies voor stad en OCMW Hasselt (in euro).

	2021	2022	2023	2024	2025
Algemene werkingssubsidies	31.275.397,89	29.393.431,02	29.620.717,48	30.456.342,61	30.867.523,23
Specifieke werkingssubsidies	1.694.796,70	1.050.839,92	1.447.022,00	955.525,00	819.625,00
Toegestane investeringsubsidies	6.688.051,30	3.558.029,25	2.371.700,00	780.330,00	705.645,00
Eindtotaal	39.658.245,89	34.002.300,19	33.439.439,48	32.192.197,61	32.392.793,23

4.5 Samenstelling beleidsdomeinen

Hierna wordt een overzicht gegeven van de beleidsvelden per beleidsdomein, die voor stad en OCMW Hasselt van toepassing zijn.

Beleidsdomein

Beleidsveld

ALF - Algemene financiering

- 0010 - Algemene overdrachten tussen de verschillende bestuurlijke niveaus
- 0020 - Fiscale aangelegenheden
- 0030 - Financiële aangelegenheden
- 0040 - Transacties in verband met de openbare schuld
- 0050 - Patrimonium zonder maatschappelijk doel
- 0090 - Overige algemene financiering

ALO - Algemene organisatie

- 0100 - Politieke organen
- 0101 - Officieel ceremonieel
- 0110 - Secretariaat
- 0111 - Fiscale en financiële diensten
- 0112 - Personeelsdienst en vorming
- 0113 - Archief
- 0114 - Organisatiebeheersing
- 0115 - Welzijn op het werk
- 0119 - Overige algemene diensten
- 0130 - Administratieve dienstverlening
- 0160 - Hulp aan het buitenland
- 0171 - Gemeentelijk/stedelijk wijkoverleg
- 0190 - Overig algemeen bestuur
- 0200 - Wegen
- 0210 - Openbaar vervoer
- 0220 - Parkeren
- 0300 - Ophalen en verwerken van huishoudelijk afval
- 0309 - Overig afval- en materialenbeheer
- 0310 - Beheer van regen- en afvalwater

0340 - Aankoop, inrichting en beheer van natuur, groen en bos
0349 - Overige bescherming van biodiversiteit, landschappen en bodem
0350 - Klimaat en energie
0390 - Overige milieubescherming
0400 - Politiediensten
0410 - Brandweer
0480 - Bestuurlijke preventie (incl. GAS)
0490 - Overige elementen van openbare orde en veiligheid
0500 - Handel en middenstand
0510 - Nijverheid
0520 - Toerisme - Onthaal en promotie
0521 - Toerisme - Sectorondersteuning
0522 - Toerisme - Infrastructuur
0550 - Werkgelegenheid
0600 - Ruimtelijke planning
0610 - Gebiedsontwikkeling
0620 - Grondbeleid voor wonen
0622 - Woonwagenterreinen
0629 - Overig woonbeleid
0630 - Watervoorziening
0640 - Elektriciteitsvoorziening
0650 - Gasvoorziening
0660 - Communicatievoorzieningen
0670 - Straatverlichting
0680 - Groene ruimte
0690 - Overige nutsvoorzieningen
0700 - Musea
0701 - Cultuurcentrum
0703 - Openbare bibliotheken
0705 - Gemeenschapscentrum
0710 - Feesten en plechtigheden
0712 - Festivals
0719 - Overige evenementen
0720 - Monumentenzorg
0729 - Overig beleid inzake het erfgoed
0739 - Overig kunst- en cultuurbeleid
0740 - Sportsector- en verenigingsondersteuning
0741 - Sportpromotie en -evenementen
0742 - Sportinfrastructuur
0749 - Overig sportbeleid
0750 - Jeugdsector- en verenigingsondersteuning
0751 - Gemeentelijke dienstverlening gericht op kinderen & jongeren
0752 - Infrastructuur en faciliteiten ten behoeve van kinderen en jongeren
0759 - Overige activiteiten met betrekking tot jeugd
0790 - Erediensten
0791 - Niet-confessionele levensbeschouwelijke gemeenschappen
0800 - Gewoon basisonderwijs

0820 - Deeltijds kunstonderwijs
 0869 - Overige ondersteunende diensten voor het onderwijs
 0870 - Sociale voordelen
 0889 - Ondersteunende diensten voor het algemeen onderwijsbeleid
 0900 - Sociale bijstand
 0901 - Voorschotten
 0902 - Integratie van personen met vreemde herkomst
 0903 - Lokale opvanginitiatieven voor asielzoekers
 0904 - Activering van tewerkstelling
 0909 - Overige verrichtingen inzake sociaal beleid
 0911 - Diensten en voorzieningen voor personen met een handicap
 0930 - Sociale huisvesting
 0943 - Gezinshulp
 0944 - Preventieve gezinsondersteuning
 0945 - Kinderopvang
 0946 - Thuisbezorgde maaltijden
 0950 - Ouderenwoningen
 0951 - Dienstencentra
 0952 - Assistentiewoningen
 0953 - Woon- en zorgcentra
 0954 - Dagzorgcentra
 0959 - Overige verrichtingen betreffende ouderen
 0983 - Andere verpleeg- en verzorgingsinrichtingen
 0984 - Ontsmetting en openbare reiniging
 0985 - Gezondheids promotie en ziektepreventie
 0990 - Begraafplaatsen
 0991 - Crematoria

4.6 Overzicht verbonden entiteiten

De stad Hasselt heeft deelnemingen in onderstaande ondernemingen :

AGB	Cordium C.V.	De Lijn	Ethias
Fluvius OV	Hacosi	Cipal	I.G.L.
Interaqua OV	Interenerga OV	Intermedia OV	Helics
VMW	Jobpunt Vlaanderen	Kleine Landeigendom	Limburg.net
Nuhma			

Het OCMW Hasselt heeft deelnemingen in onderstaande ondernemingen :

Cipal	Jobpunt	Audio	EthiasCo
-------	---------	-------	----------

4.7 Personeelsinzet

De geraamde personeelsinzet (in VTE) ziet er als volgt uit in het meerjarenplan:

#VTE	2022	2023	2024	2025
contractueel	857	851	851	851
A	113	113	113	113
B	207	203	206	207
C	262	259	258	257
D	202	204	204	204
E	73	72	71	70
vastbenoemd	396	387	379	377
A	59	59	57	56
B	107	106	105	104
C	144	140	138	137
D	80	77	75	75
E	6	5	4	4
Totaal	1.253	1.238	1.230	1.227
A	172	172	170	169
B	313	309	311	312
C	406	400	396	394
D	282	281	279	279
E	79	77	75	74

4.8 Overzicht jaarlijkse opbrengst per belastingsoort

Code ARK	Belasting	2021	2022	2023	2024	2025
73001000	Aanvullende belasting: opcentiemen op de onroerende voorheffing	41.161.303,77	41.419.711,04	42.041.006,71	42.671.621,81	43.311.696,13
73011000	Aanvullende belasting: personenbelasting	26.150.745,27	26.343.312,48	27.082.513,47	27.944.491,06	28.834.640,14
73021000	Aanvullende belasting: motorrijtuigen	1.309.441,32	1.296.809,56	1.316.261,70	1.336.005,63	1.356.045,71
73041000	Aanvullende belasting: opcentiemen op de ongeschikt- en/of onbewoonbaar verklaarde woningen	15.000,00	25.000,00	25.000,00	25.000,00	25.000,00
73051000	Aanvullende belasting: opcentiemen op de leegstaande en/of verwaarloosde bedrijfsruimten	50.000,00	50.000,00	50.000,00	50.000,00	50.000,00
73150000	Belasting op afleveren van documenten: afgifte identiteitsbewijzen, paspoorten, trouwboekjes, uittreksels, rijbewijzen,	120.000,00	120.000,00	120.000,00	120.000,00	120.000,00
73160000	Belasting op meldingen en aanvragen omgevingsvergunningsdecreet	44.000,00	55.000,00	55.000,00	55.000,00	55.000,00
73180000	Belasting op afleveren van documenten: conformiteitsattesten	1.000,00	2.000,00	2.000,00	2.000,00	2.000,00
73320000	Huisvuil - kohierbelasting: jaarlijkse huisvuilbelasting	2.436.000,00	2.472.540,00	2.509.628,10	2.547.272,52	2.585.481,61
73323000	Huisvuil - contantbelasting: afgifte huisvuil- en pmd zakken, klevers, recipiënten	54.000,00	54.000,00	54.000,00	54.000,00	54.000,00
73324000	Huisvuil - contantbelasting: gebruik gemeentelijke containers	40.000,00	40.000,00	40.000,00	40.000,00	40.000,00
73325000	Huisvuil - contantbelasting: toegang containerpark	250.000,00	250.000,00	250.000,00	250.000,00	250.000,00
73408000	Belasting Nachtwinkels en private bureaus voor telecommunicatie	30.000,00	30.000,00	30.000,00	30.000,00	30.000,00
73410000	Belasting op Rendez-voushuizen en Privé-clubs: Privé-clubs	25.000,00	12.500,00	12.500,00	12.500,00	12.500,00
73412010	Belasting op wedkantoren	7.440,00	5.000,00	5.000,00	5.000,00	5.000,00
73419000	Belasting op het verstrekken van toeristische logies	500.000,00	500.000,00	500.000,00	500.000,00	500.000,00
73420000	Verblijfsbelasting: kamers	104.000,00	75.000,00	75.000,00	75.000,00	75.000,00
73422000	Belasting op het maken van reclame voor publiciteit zichtbaar vanop de openbare weg	140.000,00	120.000,00	120.000,00	120.000,00	120.000,00
73424010	Belasting op de verspreiding van niet-geadresseerde drukwerken en van gelijkgestelde produkten	500.000,00	350.000,00	350.000,00	350.000,00	350.000,00
73499000	Belasting op Rendez-voushuizen en Privé-clubs: Rendez-voushuizen	50.000,00	25.000,00	25.000,00	25.000,00	25.000,00
73500000	Belasting op vertoningen en vermakelijkheden: vermakelijkheden (festivals/evenementen)	75.000,00	100.000,00	100.000,00	100.000,00	100.000,00
73510000	Belasting op vertoningen en vermakelijkheden: vertoningen (films)	62.500,00	125.000,00	125.000,00	125.000,00	125.000,00
73600010	Belasting op inname openbaar domein: Plaatsrecht markten (wekelijkse markten)	0,00	100.000,00	100.000,00	100.000,00	100.000,00
73601000	Belasting op inname openbaar domein: plaatsrecht kermissen	200.000,00	200.000,00	200.000,00	200.000,00	200.000,00
73608000	Belasting op inname openbaar domein: terrassen, tafels, stoelen	0,00	90.000,00	90.000,00	90.000,00	90.000,00
73610010	Belasting op inname openbaar domein: voor verhuizingen en bouw- of andere werken	700.000,00	700.000,00	700.000,00	700.000,00	700.000,00
73610020	Belasting op inname openbaar domein: voor standplaatsen op stedelijke woonwagenterreinen	7.000,00	7.000,00	7.000,00	7.000,00	7.000,00
73740000	Belasting op leegstaande woningen en gebouwen	475.000,00	350.000,00	400.000,00	450.000,00	500.000,00
73901000	Gemeentelijke administratieve sanctie	30.000,00	587.380,00	587.380,00	587.380,00	587.380,00
Totaal inkomsten belastingen		74.537.430,36	75.505.253,08	76.972.289,98	78.572.271,02	80.210.743,59

De belastingreglementen zijn te raadplegen op de website van de Stad Hasselt nl. www.hasselt.be