

**Aanpassing meerjarenplan 3 - 2020
&
Vaststelling kredieten 2021**

**Documentatie bij aanpassing
meerjarenplan 3 - 2020 & vaststelling
kredieten 2021**



**HASSELT
HEEFT
HET.**

Stad en OCMW Hasselt

Voor eensluidend verklaard afschrift,

Koen Deconinck

Rudi Roosen

Algemeen Directeur

Financieel Directeur

|

INHOUDSOPGAVE AANPASSING MEERJARENPLAN 3 - 2020

VASTSTELLING KREDIETEN 2021

1. STRATEGISCHE NOTA.....	5
2. FINANCIËLE NOTA.....	34
2.1. M1: Financieel doelstellingenplan.....	35
2.2. M2: Staat financieel evenwicht.....	38
2.3. M3: Overzicht kredieten.....	40
3. TOELICHTING.....	41
3.1. T1: Overzicht ontvangsten en uitgaven- functioneel.....	42
3.2. T2: Overzicht ontvangsten en uitgaven- economisch.....	43
3.3. T3: Investeringsprojecten – per prioritaire actie/actieplan.....	46
3.4. T4: Evolutie financiële schulden.....	63
3.5. Financiële risico's.....	64
3.6. Beschrijving grondslagen en assumpties.....	84
3.7. Motivatie van de aanpassing van het meerjarenplan.....	87
3.8. Verwijzing naar plaats waar documentatie beschikbaar is.....	90
3.9. Andere relevante info.....	90

INHOUDSOPGAVE DOCUMENTATIE BIJ DE AANPASSING MEERJARENPLAN 3 - 2020 & VASTSTELLING KREDIETEN 2021

4. DOCUMENTATIE.....	92
4.1. Omgevingsanalyse.....	93
4.2. Bestuursakkoord.....	151
4.3. Totaaloverzicht beleidsdoelstellingen, actieplannen en acties.....	206
4.4. Toegestane werkings- en investeringssubsidies.....	397
4.5. Samenstelling beleidsdomeinen.....	397
4.6. Overzicht verbonden entiteiten.....	399
4.7. Personeelsinzet.....	400
4.8. Overzicht jaarlijkse opbrengst per belastingsoort.....	401



SN: Strategische Nota

2020-2025

Journalvolnummers: 140967

Stad Hasselt (0207.466.964)
Limburgplein 1, 3500 Hasselt

O.C.M.W. Hasselt (0212.216.402)
Limburgplein 1 / A, 3500 Hasselt

Algemeen directeur: Koen Deconinck
Financieel directeur: Rudi Roosen

Prioritaire Inhoudstabel: HAS: Hasselt Heeft Het

Hasselt Heeft Het

Van 01/01/2020 tot 31/12/2025

	2020	2021	2022	2023	2024	2025
Exploitatie						
Uitgaven	184.866.425	189.173.936	187.562.481	190.290.980	192.491.376	193.834.894
Ontvangsten	200.379.264	197.068.386	199.747.608	207.168.294	210.071.122	214.423.656
Saldo	15.512.838	7.894.450	12.185.127	16.877.314	17.579.746	20.588.762
Investerings						
Uitgaven	43.870.579	48.979.963	38.581.971	24.063.383	14.777.413	10.421.531
Ontvangsten	5.059.802	24.847.429	17.109.669	9.424.462	7.313.462	10.901.462
Saldo	-38.810.777	-24.132.535	-21.472.302	-14.638.922	-7.463.951	479.931
Financiering						
Uitgaven	11.046.223	10.293.805	9.532.241	25.953.563	13.885.086	23.241.309
Ontvangsten	9.196.052	15.916.951	12.265.013	24.986.467	3.089.456	2.969.499
Saldo	-1.850.172	5.623.145	2.732.773	-967.096	-10.795.630	-20.271.810

Prioritaire beleidsdoelstelling: BD000001: Aangename stad: veilig en proper

SD1: Aangename stad: veilig en proper

Van 01/01/2020 tot 31/12/2025

	2020	2021	2022	2023	2024	2025
Exploitatie						
Uitgaven	4.219.720	1.785.060	666.500	626.500	631.500	566.500
Ontvangsten	2.565.604	69.200	17.788	0	0	0
Saldo	-1.654.116	-1.715.860	-648.712	-626.500	-631.500	-566.500
Investerings						
Uitgaven	9.636.845	3.670.026	2.042.226	3.844.226	965.393	737.560
Ontvangsten	0	170.000	9.585.100	905.000	0	6.870.000
Saldo	-9.636.845	-3.500.026	7.542.874	-2.939.226	-965.393	6.132.440
Financiering						

Prioritair actieplan: AP000001: Preventie

1.1.1. Preventie

Van 01/01/2020 tot 31/12/2025

	2020	2021	2022	2023	2024	2025
Exploitatie						
Uitgaven	0	20.000	0	0	0	0
Ontvangsten	35.000	35.000	0	0	0	0
Saldo	35.000	15.000	0	0	0	0
Investerings						
Financiering						

Prioritair actieplan: AP000002: Nazorg

1.1.2. Nazorg

Van 01/01/2020 tot 31/12/2025

Prioritair actieplan: AP000003: Handhaving

1.1.3. Handhaving

Van 01/01/2020 tot 31/12/2025

	2020	2021	2022	2023	2024	2025
Exploitatie						
Uitgaven	36	14.964	0	0	0	0
Ontvangsten	0	0	0	0	0	0
Saldo	-36	-14.964	0	0	0	0
Investerings						
Financiering						

Prioritair actieplan: AP000004: Noodplanning

1.1.4. Noodplanning

Van 01/01/2020 tot 31/12/2025

	2020	2021	2022	2023	2024	2025
Exploitatie						
Uitgaven	3.097.263	1.061.687	0	0	0	0
Ontvangsten	2.530.604	34.200	17.788	0	0	0
Saldo	-566.659	-1.027.487	17.788	0	0	0
Investerings						
Uitgaven	31.771	0	0	0	0	0
Ontvangsten	0	0	0	0	0	0
Saldo	-31.771	0	0	0	0	0
Financiering						

Prioritair actieplan: AP000005: Veiligheidstoets transversaal

1.2.1. Veiligheidstoets transversaal

Van 01/01/2020 tot 31/12/2025

	2020	2021	2022	2023	2024	2025
Exploitatie						
Uitgaven	2.000	1.000	1.000	1.000	1.000	1.000
Ontvangsten	0	0	0	0	0	0
Saldo	-2.000	-1.000	-1.000	-1.000	-1.000	-1.000
Investerings						
Uitgaven	0	424.650	0	0	0	0
Ontvangsten	0	0	0	0	0	0
Saldo	0	-424.650	0	0	0	0
Financiering						

Prioritair actieplan: AP000006: Slimme en innovatieve toepassingen

1.2.2. Slimme en innovatieve toepassingen

Van 01/01/2020 tot 31/12/2025

	2020	2021	2022	2023	2024	2025
Exploitatie						
Uitgaven	6.500	15.000	15.000	15.000	15.000	15.000
Ontvangsten	0	0	0	0	0	0
Saldo	-6.500	-15.000	-15.000	-15.000	-15.000	-15.000
Investerings						
Financiering						

Prioritair actieplan: AP000007: Samenwerking met alle actoren

1.2.3. Samenwerking met alle actoren

Van 01/01/2020 tot 31/12/2025

	2020	2021	2022	2023	2024	2025
Exploitatie						
Uitgaven	5.000	5.000	5.000	5.000	5.000	5.000
Ontvangsten	0	0	0	0	0	0
Saldo	-5.000	-5.000	-5.000	-5.000	-5.000	-5.000
Investerings						
Uitgaven	2.644	10.000	0	0	0	0
Ontvangsten	0	0	0	0	0	0
Saldo	-2.644	-10.000	0	0	0	0
Financiering						

Prioritair actieplan: AP000008: Nultolerantie voor zwerfvuil

1.3.1. Nultolerantie voor zwerfvuil

Van 01/01/2020 tot 31/12/2025

	2020	2021	2022	2023	2024	2025
Exploitatie						
Uitgaven	127.927	414.000	420.000	420.000	425.000	435.000
Ontvangsten	0	0	0	0	0	0
Saldo	-127.927	-414.000	-420.000	-420.000	-425.000	-435.000
Investerings						
Uitgaven	456.768	369.817	301.667	301.667	150.833	5.000
Ontvangsten	0	0	0	0	0	0
Saldo	-456.768	-369.817	-301.667	-301.667	-150.833	-5.000
Financiering						

Prioritair actieplan: AP000009: Hasselt zet actief in op afvalvermindering zodat we zero waste zijn tegen 2050

1.3.2. Hasselt zet actief in op afvalvermindering zodat we zero waste zijn tegen 2050

Van 01/01/2020 tot 31/12/2025

	2020	2021	2022	2023	2024	2025
Exploitatie						
Uitgaven	111.028	9.000	8.000	8.000	8.000	8.000
Ontvangsten	0	0	0	0	0	0
Saldo	-111.028	-9.000	-8.000	-8.000	-8.000	-8.000
Investerings						
Financiering						

Prioritair actieplan: AP000010: Hasselt hanteert een afvalsorteerbeleid met bijzondere aandacht voor binnenstad en evenementen

1.3.3. Hasselt hanteert een afvalsorteerbeleid met bijzondere aandacht voor binnenstad en evenementen

Van 01/01/2020 tot 31/12/2025

	2020	2021	2022	2023	2024	2025
Exploitatie						
Investerings						
Uitgaven	373.000	568.000	140.000	60.000	34.000	5.000
Ontvangsten	0	0	0	0	0	0
Saldo	-373.000	-568.000	-140.000	-60.000	-34.000	-5.000
Financiering						

Prioritair actieplan: AP000011: Efficiënt groenonderhoud

1.4.1. Efficiënt groenonderhoud

Van 01/01/2020 tot 31/12/2025

Prioritair actieplan: AP000012: Snelle en transparante opvolging van kleine herstellingen

1.4.2. Snelle en transparante opvolging van kleine herstellingen

Van 01/01/2020 tot 31/12/2025

	2020	2021	2022	2023	2024	2025
Exploitatie						
Uitgaven	72.500	72.500	80.000	60.000	60.000	60.000
Ontvangsten	0	0	0	0	0	0
Saldo	-72.500	-72.500	-80.000	-60.000	-60.000	-60.000
Investerings						
Uitgaven	1.422.694	1.567.560	1.510.560	1.547.560	728.060	675.060
Ontvangsten	0	0	0	0	0	0
Saldo	-1.422.694	-1.567.560	-1.510.560	-1.547.560	-728.060	-675.060
Financiering						

Prioritair actieplan: AP000013: Actief patrimoniumbeheer (afstootbeleid, eenduidige regelgeving, gedeeld gebruik)

1.4.3. Actief patrimoniumbeheer (afstootbeleid, eenduidige regelgeving, gedeeld gebruik)

Van 01/01/2020 tot 31/12/2025

	2020	2021	2022	2023	2024	2025
Exploitatie						
Uitgaven	687.255	42.500	42.500	42.500	42.500	42.500
Ontvangsten	0	0	0	0	0	0
Saldo	-687.255	-42.500	-42.500	-42.500	-42.500	-42.500
Investerings						
Uitgaven	7.332.081	710.000	70.000	1.915.000	42.500	42.500
Ontvangsten	0	170.000	9.585.100	905.000	0	6.870.000
Saldo	-7.332.081	-540.000	9.515.100	-1.010.000	-42.500	6.827.500
Financiering						

Prioritair actieplan: AP000014: Bestrijding straatvervuiling zoals overtollige containers, borden,...

1.5.1. Bestrijding straatvervuiling zoals overtollige containers, borden,...

Van 01/01/2020 tot 31/12/2025

	2020	2021	2022	2023	2024	2025
Exploitatie						
Uitgaven	10.210	34.410	0	0	0	0
Ontvangsten	0	0	0	0	0	0
Saldo	-10.210	-34.410	0	0	0	0
Investerings						
Uitgaven	17.888	20.000	20.000	20.000	10.000	10.000
Ontvangsten	0	0	0	0	0	0
Saldo	-17.888	-20.000	-20.000	-20.000	-10.000	-10.000
Financiering						

Prioritair actieplan: AP000015: Uniforme en duidelijke signalisatie

1.5.2. Uniforme en duidelijke signalisatie

Van 01/01/2020 tot 31/12/2025

	2020	2021	2022	2023	2024	2025
Exploitatie						
Uitgaven	100.000	95.000	95.000	75.000	75.000	0
Ontvangsten	0	0	0	0	0	0
Saldo	-100.000	-95.000	-95.000	-75.000	-75.000	0
Investerings						
Financiering						

Geen niet-prioritaire actieplannen

Prioritaire beleidsdoelstelling: BD000002: Ruimte voor Hasselt

SD2: Ruimte voor Hasselt

Van 01/01/2020 tot 31/12/2025

	2020	2021	2022	2023	2024	2025
Exploitatie						
Uitgaven	2.194.733	2.420.803	2.123.085	2.022.686	1.862.808	1.801.953
Ontvangsten	161.223	1.911.570	2.186.500	2.914.000	2.136.500	2.914.000
Saldo	-2.033.510	-509.233	63.415	891.315	273.692	1.112.047
Investerings						
Uitgaven	6.974.152	24.787.762	16.139.557	11.291.300	8.153.800	4.450.800
Ontvangsten	87.860	9.472.881	3.103.257	2.060.000	3.560.000	1.560.000
Saldo	-6.886.292	-15.314.881	-13.036.300	-9.231.300	-4.593.800	-2.890.800
Financiering						

Prioritair actieplan: AP000016: Opmaken bereikbaarheidsplan

2.1.1. Opmaken bereikbaarheidsplan

Van 01/01/2020 tot 31/12/2025

	2020	2021	2022	2023	2024	2025
Exploitatie						
Uitgaven	0	125.000	135.703	135.703	90.703	90.703
Ontvangsten	0	0	0	0	0	0
Saldo	0	-125.000	-135.703	-135.703	-90.703	-90.703
Investerings						
Uitgaven	881.918	250.000	475.000	650.000	625.000	450.000
Ontvangsten	0	0	0	0	0	0
Saldo	-881.918	-250.000	-475.000	-650.000	-625.000	-450.000
Financiering						

Prioritair actieplan: AP000017: Duurzame stedelijke distributie

2.1.2. Duurzame stedelijke distributie

Van 01/01/2020 tot 31/12/2025

Prioritair actieplan: AP000018: Veilige schoolomgevingen

2.2.1. Veilige schoolomgevingen

Van 01/01/2020 tot 31/12/2025

	2020	2021	2022	2023	2024	2025
Exploitatie						
Uitgaven	8.500	25.000	25.000	0	0	0
Ontvangsten	0	0	0	0	0	0
Saldo	-8.500	-25.000	-25.000	0	0	0
Investerings						
Uitgaven	140.000	120.000	120.000	120.000	120.000	54.000
Ontvangsten	87.860	60.000	60.000	60.000	60.000	60.000
Saldo	-52.140	-60.000	-60.000	-60.000	-60.000	6.000
Financiering						

Prioritair actieplan: AP000019: Veilige fiets-en voetpaden

2.2.2. Veilige fiets-en voetpaden

Van 01/01/2020 tot 31/12/2025

	2020	2021	2022	2023	2024	2025
Exploitatie						
Uitgaven	0	0	7.000	7.000	14.000	14.000
Ontvangsten	1.500	1.500	1.500	1.500	1.500	1.500
Saldo	1.500	1.500	-5.500	-5.500	-12.500	-12.500
Investerings						
Uitgaven	650.000	680.000	610.000	680.000	485.000	485.000
Ontvangsten	0	0	0	0	0	0
Saldo	-650.000	-680.000	-610.000	-680.000	-485.000	-485.000
Financiering						

Prioritair actieplan: AP000020: Snelheidsplan/regime

2.2.3. Snelheidsplan/regime

Van 01/01/2020 tot 31/12/2025

	2020	2021	2022	2023	2024	2025
Exploitatie						
Investerings						
Uitgaven	26.000	180.000	150.000	100.000	50.000	50.000
Ontvangsten	0	0	0	0	0	0
Saldo	-26.000	-180.000	-150.000	-100.000	-50.000	-50.000
Financiering						

Prioritair actieplan: AP000021: P & R

2.3.1. P & R

Van 01/01/2020 tot 31/12/2025

	2020	2021	2022	2023	2024	2025
Exploitatie						
Uitgaven	564.900	684.000	784.000	784.000	624.000	624.000
Ontvangsten	9.723	500.000	900.000	900.000	900.000	900.000
Saldo	-555.177	-184.000	116.000	116.000	276.000	276.000
Investerings						
Uitgaven	0	1.000.000	370.000	370.000	650.000	510.000
Ontvangsten	0	0	0	0	0	0
Saldo	0	-1.000.000	-370.000	-370.000	-650.000	-510.000
Financiering						

Prioritair actieplan: AP000022: Autoluw maken kernen

2.3.2. Autoluw maken kernen

Van 01/01/2020 tot 31/12/2025

	2020	2021	2022	2023	2024	2025
Exploitatie						
Uitgaven	56.000	96.300	96.300	50.000	50.000	0
Ontvangsten	0	0	0	0	0	0
Saldo	-56.000	-96.300	-96.300	-50.000	-50.000	0
Investerings						
Uitgaven	100.000	150.000	250.000	0	0	0
Ontvangsten	0	0	0	0	0	0
Saldo	-100.000	-150.000	-250.000	0	0	0
Financiering						

Prioritair actieplan: AP000023: Fietsboost

2.4.1. Fietsboost

Van 01/01/2020 tot 31/12/2025

	2020	2021	2022	2023	2024	2025
Exploitatie						
Uitgaven	3.500	3.500	0	0	0	0
Ontvangsten	0	0	0	0	0	0
Saldo	-3.500	-3.500	0	0	0	0
Investerings						
Uitgaven	1.978.520	5.691.000	5.550.000	7.065.000	4.160.000	1.350.000
Ontvangsten	0	0	152.500	1.500.000	1.500.000	1.500.000
Saldo	-1.978.520	-5.691.000	-5.397.500	-5.565.000	-2.660.000	150.000
Financiering						

Prioritair actieplan: AP000024: Performant openbaar vervoer

2.4.2. Performant openbaar vervoer

Van 01/01/2020 tot 31/12/2025

	2020	2021	2022	2023	2024	2025
Exploitatie						
Uitgaven	1.117.000	1.103.700	703.700	700.000	700.000	700.000
Ontvangsten	0	0	0	0	0	0
Saldo	-1.117.000	-1.103.700	-703.700	-700.000	-700.000	-700.000
Investerings						
Financiering						

Prioritair actieplan: AP000025: Elektrische wagen promoten

2.4.4. Elektrische wagen promoten

Van 01/01/2020 tot 31/12/2025

	2020	2021	2022	2023	2024	2025
Exploitatie						
Investerings						
Uitgaven	311.799	2.581.560	500.000	500.000	275.000	275.000
Ontvangsten	0	0	0	0	0	0
Saldo	-311.799	-2.581.560	-500.000	-500.000	-275.000	-275.000
Financiering						

Prioritair actieplan: AP000026: Van masterplan naar Buurtontwikkelingsvisie

2.5.1. Van masterplan naar Buurtontwikkelingsvisie

Van 01/01/2020 tot 31/12/2025

Prioritair actieplan: AP000027: Groeien: waar en hoe?

2.5.3. Groeien: waar en hoe?

Van 01/01/2020 tot 31/12/2025

	2020	2021	2022	2023	2024	2025
Exploitatie						
Uitgaven	236.778	191.803	192.882	198.983	220.105	196.250
Ontvangsten	0	1.060.070	785.000	1.512.500	735.000	1.512.500
Saldo	-236.778	868.267	592.118	1.313.518	514.895	1.316.250
Investerings						
Uitgaven	2.590.258	13.797.202	7.849.557	1.631.300	1.701.300	1.214.300
Ontvangsten	0	9.412.881	2.890.757	500.000	2.000.000	0
Saldo	-2.590.258	-4.384.321	-4.958.800	-1.131.300	298.700	-1.214.300
Financiering						

Prioritair actieplan: AP000028: Terrassenplan

2.5.4. Terrassenplan

Van 01/01/2020 tot 31/12/2025

	2020	2021	2022	2023	2024	2025
Exploitatie						
Uitgaven	10.000	0	0	0	0	0
Ontvangsten	0	0	0	0	0	0
Saldo	-10.000	0	0	0	0	0
Investerings						
Financiering						

Prioritair actieplan: AP000029: Detailhandelsvisie

2.5.5. Detailhandelsvisie

Van 01/01/2020 tot 31/12/2025

	2020	2021	2022	2023	2024	2025
Exploitatie						
Investerings						
Uitgaven	55.000	38.000	90.000	0	0	0
Ontvangsten	0	0	0	0	0	0
Saldo	-55.000	-38.000	-90.000	0	0	0
Financiering						

Prioritair actieplan: AP000030: MinderHinder bij werven

2.5.6. MinderHinder bij werven

Van 01/01/2020 tot 31/12/2025

	2020	2021	2022	2023	2024	2025
Exploitatie						
Uitgaven	30.000	30.000	30.000	0	0	0
Ontvangsten	0	0	0	0	0	0
Saldo	-30.000	-30.000	-30.000	0	0	0
Investerings						
Financiering						

Prioritair actieplan: AP000031: Ruimte voor ondernemen

2.5.7. Ruimte voor ondernemen

Van 01/01/2020 tot 31/12/2025

	2020	2021	2022	2023	2024	2025
Exploitatie						
Uitgaven	20.000	25.000	0	0	0	0
Ontvangsten	0	0	0	0	0	0
Saldo	-20.000	-25.000	0	0	0	0
Investerings						
Uitgaven	25.000	125.000	0	0	0	0
Ontvangsten	0	0	0	0	0	0
Saldo	-25.000	-125.000	0	0	0	0
Financiering						

Prioritair actieplan: AP000032: Actief leegstandsbeleid als opportuniteit

2.5.8. Actief leegstandsbeleid als opportuniteit

Van 01/01/2020 tot 31/12/2025

	2020	2021	2022	2023	2024	2025
Exploitatie						
Uitgaven	50.000	31.000	31.000	16.500	16.500	16.500
Ontvangsten	150.000	350.000	500.000	500.000	500.000	500.000
Saldo	100.000	319.000	469.000	483.500	483.500	483.500
Investerings						
Uitgaven	215.657	175.000	175.000	175.000	87.500	62.500
Ontvangsten	0	0	0	0	0	0
Saldo	-215.657	-175.000	-175.000	-175.000	-87.500	-62.500
Financiering						

Prioritair actieplan: AP000033: Strategisch en actief grondbeleid als hefboom

2.5.9. Strategisch en actief grondbeleid als hefboom

Van 01/01/2020 tot 31/12/2025

Prioritair actieplan: AP000034: Verkenning van nieuwe woonvormen en financieringsmodellen

2.6.1. Verkenning van nieuwe woonvormen en financieringsmodellen

Van 01/01/2020 tot 31/12/2025

Prioritair actieplan: AP000035: Zorgen voor betaalbaar wonen en woonkwaliteit

2.6.2. Zorgen voor betaalbaar wonen en woonkwaliteit

Van 01/01/2020 tot 31/12/2025

	2020	2021	2022	2023	2024	2025
Exploitatie						
Uitgaven	97.500	105.500	117.500	130.500	147.500	160.500
Ontvangsten	0	0	0	0	0	0
Saldo	-97.500	-105.500	-117.500	-130.500	-147.500	-160.500
Investerings						
Financiering						

Prioritair actieplan: AP000036: Actief en resultaatgericht renovatiebeleid wonen

2.6.3. Actief en resultaatgericht renovatiebeleid wonen

Van 01/01/2020 tot 31/12/2025

Prioritair actieplan: AP000037: Activeren handhavingsbeleid

2.7.1. Activeren handhavingsbeleid

Van 01/01/2020 tot 31/12/2025

Prioritair actieplan: AP000038: Proactieve handhaving

2.7.2. Proactieve handhaving

Van 01/01/2020 tot 31/12/2025

	2020	2021	2022	2023	2024	2025
Exploitatie						
Uitgaven	554	0	0	0	0	0
Ontvangsten	0	0	0	0	0	0
Saldo	-554	0	0	0	0	0
Investerings						
Financiering						

Geen niet-prioritaire actieplannen

Prioritaire beleidsdoelstelling: BD000003: Ondernemende en bruisende stad

SD3: Ondernemende en bruisende stad

Van 01/01/2020 tot 31/12/2025

	2020	2021	2022	2023	2024	2025
Exploitatie						
Uitgaven	4.399.282	5.764.694	5.415.533	5.006.083	5.060.333	3.806.583
Ontvangsten	1.286.899	1.427.500	1.385.000	1.451.000	1.451.000	1.251.000
Saldo	-3.112.383	-4.337.194	-4.030.533	-3.555.083	-3.609.333	-2.555.583
Investerings						
Uitgaven	2.737.876	4.536.381	8.510.000	3.730.000	1.885.000	1.735.000
Ontvangsten	0	812.500	2.000.000	600.000	800.000	0
Saldo	-2.737.876	-3.723.881	-6.510.000	-3.130.000	-1.085.000	-1.735.000
Financiering						

Prioritair actieplan: AP000039: De stad geeft het goede voorbeeld door o.a. een lokaal aankoopbeleid

3.1.1. De stad geeft het goede voorbeeld door o.a. een lokaal aankoopbeleid

Van 01/01/2020 tot 31/12/2025

Prioritair actieplan: AP000040: Maatschappelijk ondernemen wordt aangemoedigd

3.1.2. Maatschappelijk ondernemen wordt aangemoedigd

Van 01/01/2020 tot 31/12/2025

	2020	2021	2022	2023	2024	2025
Exploitatie						
Uitgaven	82.000	82.000	82.000	82.000	82.000	82.000
Ontvangsten	50.000	50.000	50.000	50.000	50.000	50.000
Saldo	-32.000	-32.000	-32.000	-32.000	-32.000	-32.000
Investerings						
Financiering						

Prioritair actieplan: AP000041: Oog voor sociale en duurzame economie

3.1.3. Oog voor sociale en duurzame economie

Van 01/01/2020 tot 31/12/2025

	2020	2021	2022	2023	2024	2025
Exploitatie						
Uitgaven	25.000	15.000	15.000	15.000	15.000	15.000
Ontvangsten	0	0	0	0	0	0
Saldo	-25.000	-15.000	-15.000	-15.000	-15.000	-15.000
Investerings						
Financiering						

Prioritair actieplan: AP000042: Stimuleren van mondiaal engagement en ondernemerschap

3.1.4. Stimuleren van mondiaal engagement en ondernemerschap

Van 01/01/2020 tot 31/12/2025

	2020	2021	2022	2023	2024	2025
Exploitatie						
Uitgaven	229.096	315.872	295.872	295.872	283.872	283.872
Ontvangsten	0	44.000	44.000	44.000	44.000	44.000
Saldo	-229.096	-271.872	-251.872	-251.872	-239.872	-239.872
Investerings						
Financiering						

Prioritair actieplan: AP000043: Creëert hefboomen door bovenlokale netwerken uit te bouwen

3.2.1. Creëert hefboomen door bovenlokale netwerken uit te bouwen

Van 01/01/2020 tot 31/12/2025

Prioritair actieplan: AP000044: De stad creëert een gunstig ondernemersklimaat

3.2.2. De stad creëert een gunstig ondernemersklimaat

Van 01/01/2020 tot 31/12/2025

	2020	2021	2022	2023	2024	2025
Exploitatie						
Uitgaven	466.621	483.000	483.000	483.000	483.000	483.000
Ontvangsten	192.316	300.000	300.000	300.000	300.000	300.000
Saldo	-274.305	-183.000	-183.000	-183.000	-183.000	-183.000
Investerings						
Financiering						

Prioritair actieplan: AP000045: Stimuleert een inclusieve arbeidsmarkt vanuit een regio

3.3.1. Stimuleert een inclusieve arbeidsmarkt vanuit een regio

Van 01/01/2020 tot 31/12/2025

Prioritair actieplan: AP000046: Starter en initiatiefnemers worden ondersteund

3.3.2. Starter en initiatiefnemers worden ondersteund

Van 01/01/2020 tot 31/12/2025

	2020	2021	2022	2023	2024	2025
Exploitatie						
Uitgaven	146.473	78.900	78.900	78.900	78.900	78.900
Ontvangsten	0	0	0	0	0	0
Saldo	-146.473	-78.900	-78.900	-78.900	-78.900	-78.900
Investerings						
Financiering						

Prioritair actieplan: AP000047: Kwalitatieve dienstverlening op maat van ondernemers

3.3.3. Kwalitatieve dienstverlening op maat van ondernemers

Van 01/01/2020 tot 31/12/2025

	2020	2021	2022	2023	2024	2025
Exploitatie						
Uitgaven	42.000	183.000	33.000	33.000	33.000	33.000
Ontvangsten	10.000	30.000	0	0	0	0
Saldo	-32.000	-153.000	-33.000	-33.000	-33.000	-33.000
Investerings						
Financiering						

Prioritair actieplan: AP000048: Hasselt creëert een biotoop om jong en creatief talent te laten ontplooiën

3.3.4. Hasselt creëert een biotoop om jong en creatief talent te laten ontplooiën

Van 01/01/2020 tot 31/12/2025

	2020	2021	2022	2023	2024	2025
Exploitatie						
Uitgaven	184.737	232.000	232.000	182.000	182.000	0
Ontvangsten	188.387	200.000	200.000	200.000	200.000	0
Saldo	3.650	-32.000	-32.000	18.000	18.000	0
Investerings						
Financiering						

Prioritair actieplan: AP000049: Hasselt kunstestad door o.a. te investeren in culturele infrastructuur

3.4.1. Hasselt kunstestad door o.a. te investeren in culturele infrastructuur

Van 01/01/2020 tot 31/12/2025

	2020	2021	2022	2023	2024	2025
Exploitatie						
Uitgaven	60.000	151.000	41.000	11.000	11.000	11.000
Ontvangsten	0	0	0	66.000	66.000	66.000
Saldo	-60.000	-151.000	-41.000	55.000	55.000	55.000
Investerings						
Uitgaven	204.091	150.000	1.045.000	1.375.000	1.375.000	1.225.000
Ontvangsten	0	0	0	0	800.000	0
Saldo	-204.091	-150.000	-1.045.000	-1.375.000	-575.000	-1.225.000
Financiering						

Prioritair actieplan: AP000050: Hasselt laten uitgroeien tot kunst - en erfgoedstad

3.4.2. Hasselt laten uitgroeien tot kunst - en erfgoedstad

Van 01/01/2020 tot 31/12/2025

	2020	2021	2022	2023	2024	2025
Exploitatie						
Uitgaven	1.161.601	1.782.749	1.767.674	1.695.924	1.521.174	800.424
Ontvangsten	74.500	12.500	0	0	0	0
Saldo	-1.087.101	-1.770.249	-1.767.674	-1.695.924	-1.521.174	-800.424
Investerings						
Uitgaven	403.437	433.828	342.500	205.000	110.000	110.000
Ontvangsten	0	12.500	0	0	0	0
Saldo	-403.437	-421.328	-342.500	-205.000	-110.000	-110.000
Financiering						

Prioritair actieplan: AP000051: Biotoop voor jong en creatief talent

3.4.3. Biotoop voor jong en creatief talent

Van 01/01/2020 tot 31/12/2025

	2020	2021	2022	2023	2024	2025
Exploitatie						
Uitgaven	36.650	55.286	33.700	29.000	32.000	29.000
Ontvangsten	0	0	0	0	0	0
Saldo	-36.650	-55.286	-33.700	-29.000	-32.000	-29.000
Investerings						
Financiering						

Prioritair actieplan: AP000052: Vrijetijdsparticipatie in wijken en deelgemeenten

3.4.4. Vrijetijdsparticipatie in wijken en deelgemeenten

Van 01/01/2020 tot 31/12/2025

	2020	2021	2022	2023	2024	2025
Exploitatie						
Uitgaven	164.540	372.417	150.417	135.417	150.417	115.417
Ontvangsten	45.000	30.000	30.000	30.000	30.000	30.000
Saldo	-119.540	-342.417	-120.417	-105.417	-120.417	-85.417
Investerings						
Uitgaven	0	25.000	0	0	0	0
Ontvangsten	0	0	0	0	0	0
Saldo	0	-25.000	0	0	0	0
Financiering						

Prioritair actieplan: AP000053: Hasselt is de toeristische uitvalsbasis voor de regio

3.5.1. Hasselt is de toeristische uitvalsbasis voor de regio

Van 01/01/2020 tot 31/12/2025

	2020	2021	2022	2023	2024	2025
Exploitatie						
Uitgaven	877.499	829.500	969.500	839.500	839.500	834.500
Ontvangsten	714.200	695.000	695.000	695.000	695.000	695.000
Saldo	-163.299	-134.500	-274.500	-144.500	-144.500	-139.500
Investerings						
Uitgaven	127.000	190.000	270.000	0	0	0
Ontvangsten	0	0	0	0	0	0
Saldo	-127.000	-190.000	-270.000	0	0	0
Financiering						

Prioritair actieplan: AP000054: Hasselt zet in op citymarketing

3.5.2. Hasselt zet in op citymarketing

Van 01/01/2020 tot 31/12/2025

	2020	2021	2022	2023	2024	2025
Exploitatie						
Uitgaven	9.146	42.000	217.000	117.000	117.000	117.000
Ontvangsten	0	0	0	0	0	0
Saldo	-9.146	-42.000	-217.000	-117.000	-117.000	-117.000
Investerings						
Uitgaven	42.000	155.000	0	0	0	0
Ontvangsten	0	0	0	0	0	0
Saldo	-42.000	-155.000	0	0	0	0
Financiering						

Prioritair actieplan: AP000055: Continu, laagdrempelig en duurzaam evenementenbeleid

3.6.1. Continu, laagdrempelig en duurzaam evenementenbeleid

Van 01/01/2020 tot 31/12/2025

	2020	2021	2022	2023	2024	2025
Exploitatie						
Uitgaven	341.119	645.970	612.970	589.970	837.970	554.970
Ontvangsten	12.496	66.000	66.000	66.000	66.000	66.000
Saldo	-328.624	-579.970	-546.970	-523.970	-771.970	-488.970
Investerings						
Financiering						

Prioritair actieplan: AP000056: Topsportstad

3.6.2. Topsportstad

Van 01/01/2020 tot 31/12/2025

	2020	2021	2022	2023	2024	2025
Exploitatie						
Uitgaven	20.000	150.000	70.000	70.000	45.000	20.000
Ontvangsten	0	0	0	0	0	0
Saldo	-20.000	-150.000	-70.000	-70.000	-45.000	-20.000
Investerings						
Uitgaven	1.550.000	2.500.000	2.800.000	1.100.000	0	0
Ontvangsten	0	800.000	0	0	0	0
Saldo	-1.550.000	-1.700.000	-2.800.000	-1.100.000	0	0
Financiering						

Prioritair actieplan: AP000057: Toegankelijk sporten in wijken en deelgemeenten

3.6.3. Toegankelijk sporten in wijken en deelgemeenten

Van 01/01/2020 tot 31/12/2025

	2020	2021	2022	2023	2024	2025
Exploitatie						
Uitgaven	552.800	346.000	333.500	348.500	348.500	348.500
Ontvangsten	0	0	0	0	0	0
Saldo	-552.800	-346.000	-333.500	-348.500	-348.500	-348.500
Investerings						
Uitgaven	411.348	1.082.553	4.052.500	1.050.000	400.000	400.000
Ontvangsten	0	0	2.000.000	600.000	0	0
Saldo	-411.348	-1.082.553	-2.052.500	-450.000	-400.000	-400.000
Financiering						

Geen niet-prioritaire actieplannen

Prioritaire beleidsdoelstelling: BD000004: Slimme stad van morgen: duurzaam en digitaal

SD4: Slimme stad van morgen: duurzaam en digitaal

Van 01/01/2020 tot 31/12/2025

	2020	2021	2022	2023	2024	2025
Exploitatie						
Uitgaven	1.235.288	2.598.249	1.823.665	1.276.687	1.099.167	930.794
Ontvangsten	87.843	15.750	15.750	15.750	15.750	15.750
Saldo	-1.147.445	-2.582.499	-1.807.915	-1.260.937	-1.083.417	-915.044
Investerings						
Uitgaven	1.410.260	4.639.616	5.321.230	1.632.400	1.090.500	490.500
Ontvangsten	71.753	0	11.250	88.000	360.000	0
Saldo	-1.338.507	-4.639.616	-5.309.980	-1.544.400	-730.500	-490.500
Financiering						

Prioritair actieplan: AP000058: Uitstoot CO2 verminderen met >= 40% tegen 2030

4.1.1. Uitstoot CO2 verminderen met >= 40% tegen 2030

Van 01/01/2020 tot 31/12/2025

	2020	2021	2022	2023	2024	2025
Exploitatie						
Uitgaven	286.765	304.899	257.999	233.199	149.599	149.599
Ontvangsten	30.000	15.750	15.750	15.750	15.750	15.750
Saldo	-256.765	-289.149	-242.249	-217.449	-133.849	-133.849
Investerings						
Uitgaven	431.443	2.954.280	1.240.000	1.075.000	800.000	350.000
Ontvangsten	0	0	0	0	360.000	0
Saldo	-431.443	-2.954.280	-1.240.000	-1.075.000	-440.000	-350.000
Financiering						

Prioritair actieplan: AP000059: Maatregelen om de stedelijke infrastructuur aan te passen a/d effecten van het veranderd klimaat

4.1.2. Maatregelen om de stedelijke infrastructuur aan te passen a/d effecten van het veranderd klimaat

Van 01/01/2020 tot 31/12/2025

	2020	2021	2022	2023	2024	2025
Exploitatie						
Uitgaven	5.000	5.000	5.000	5.000	5.000	5.000
Ontvangsten	57.843	0	0	0	0	0
Saldo	52.843	-5.000	-5.000	-5.000	-5.000	-5.000
Investerings						
Uitgaven	215.436	236.465	110.000	130.000	175.000	25.000
Ontvangsten	1.753	0	0	88.000	0	0
Saldo	-213.683	-236.465	-110.000	-42.000	-175.000	-25.000
Financiering						

Prioritair actieplan: AP000060: Meer groen en blauw i.f.v. klimaat en gezondheid

4.2.1. Meer groen en blauw i.f.v. klimaat en gezondheid

Van 01/01/2020 tot 31/12/2025

	2020	2021	2022	2023	2024	2025
Exploitatie						
Uitgaven	41.000	41.300	41.300	41.300	41.300	5.000
Ontvangsten	0	0	0	0	0	0
Saldo	-41.000	-41.300	-41.300	-41.300	-41.300	-5.000
Investerings						
Uitgaven	47.540	23.770	0	0	0	0
Ontvangsten	0	0	0	0	0	0
Saldo	-47.540	-23.770	0	0	0	0
Financiering						

Prioritair actieplan: AP000061: Verbinden natuurgebieden, behoud en uitbreiding natuur en bos

4.2.2. Verbinden natuurgebieden, behoud en uitbreiding natuur en bos

Van 01/01/2020 tot 31/12/2025

	2020	2021	2022	2023	2024	2025
Exploitatie						
Uitgaven	105.324	99.600	99.600	99.600	99.600	100.000
Ontvangsten	0	0	0	0	0	0
Saldo	-105.324	-99.600	-99.600	-99.600	-99.600	-100.000
Investerings						
Uitgaven	331.030	772.545	2.694.300	413.000	115.500	115.500
Ontvangsten	45.000	0	5.000	0	0	0
Saldo	-286.030	-772.545	-2.689.300	-413.000	-115.500	-115.500
Financiering						

Prioritair actieplan: AP000062: Inzetten op korte keten in lokaal ondernemerschap

4.3.1. Inzetten op korte keten in lokaal ondernemerschap

Van 01/01/2020 tot 31/12/2025

	2020	2021	2022	2023	2024	2025
Exploitatie						
Uitgaven	70.000	37.500	52.500	28.500	28.500	28.500
Ontvangsten	0	0	0	0	0	0
Saldo	-70.000	-37.500	-52.500	-28.500	-28.500	-28.500
Investerings						
Financiering						

Prioritair actieplan: AP000063: Betrokkenheid van inwoners, bedrijven, organisaties bij natuur vergroten

4.3.3. Betrokkenheid van inwoners, bedrijven, organisaties bij natuur vergroten

Van 01/01/2020 tot 31/12/2025

	2020	2021	2022	2023	2024	2025
Exploitatie						
Uitgaven	14.000	14.000	14.000	14.000	14.000	14.000
Ontvangsten	0	0	0	0	0	0
Saldo	-14.000	-14.000	-14.000	-14.000	-14.000	-14.000
Investerings						
Uitgaven	13.374	100.000	0	0	0	0
Ontvangsten	0	0	0	0	0	0
Saldo	-13.374	-100.000	0	0	0	0
Financiering						

Prioritair actieplan: AP000064: Slimme, creatieve en innovatieve oplossingen voor stadsuitdagingen

4.4.1. Slimme, creatieve en innovatieve oplossingen voor stadsuitdagingen

Van 01/01/2020 tot 31/12/2025

	2020	2021	2022	2023	2024	2025
Exploitatie						
Uitgaven	17.000	15.000	34.554	67.446	51.000	51.000
Ontvangsten	0	0	0	0	0	0
Saldo	-17.000	-15.000	-34.554	-67.446	-51.000	-51.000
Investerings						
Uitgaven	14.362	180.000	70.000	0	0	0
Ontvangsten	0	0	0	0	0	0
Saldo	-14.362	-180.000	-70.000	0	0	0
Financiering						

Prioritair actieplan: AP000065: Hasselt inspireert door slimme, creatieve en innovatieve oplossingen voor stadsuitdagingen

4.5.1. Hasselt inspireert door toepassing van slimme, creatieve en innovatieve oplossingen voor stadsuitdagingen

Van 01/01/2020 tot 31/12/2025

Prioritair actieplan: AP000066: Stadskern van de 21ste eeuw

4.5.2. Stadskern van de 21ste eeuw

Van 01/01/2020 tot 31/12/2025

Prioritair actieplan: AP000067: De BHL omvormen tot een (digitaal) kenniscentrum met doelgerichte werking

4.5.3. De BHL omvormen tot een (digitaal) kenniscentrum met doelgerichte werking

Van 01/01/2020 tot 31/12/2025

	2020	2021	2022	2023	2024	2025
Exploitatie						
Uitgaven	7.500	58.000	30.000	37.000	37.000	37.000
Ontvangsten	0	0	0	0	0	0
Saldo	-7.500	-58.000	-30.000	-37.000	-37.000	-37.000
Investerings						
Uitgaven	20.700	22.000	0	0	0	0
Ontvangsten	0	0	0	0	0	0
Saldo	-20.700	-22.000	0	0	0	0
Financiering						

Prioritair actieplan: AP000068: Slimme en meetbare mobiliteit

4.5.4. Slimme en meetbare mobiliteit

Van 01/01/2020 tot 31/12/2025

	2020	2021	2022	2023	2024	2025
Exploitatie						
Uitgaven	45.750	180.000	180.000	0	0	0
Ontvangsten	0	0	0	0	0	0
Saldo	-45.750	-180.000	-180.000	0	0	0
Investerings						
Uitgaven	0	50.000	0	0	0	0
Ontvangsten	0	0	0	0	0	0
Saldo	0	-50.000	0	0	0	0
Financiering						

Prioritair actieplan: AP000069: Dashboard mobiliteit voor beleidsondersteuning

4.5.5. Dashboard mobiliteit voor beleidsondersteuning

Van 01/01/2020 tot 31/12/2025

Prioritair actieplan: AP000070: Inzetten op smart mobility

4.5.6. Inzetten op smart mobility

Van 01/01/2020 tot 31/12/2025

Prioritair actieplan: AP000071: Interne communicatie (intranet, onthaal nieuwkomers,...)

4.6.1. Interne communicatie (intranet, onthaal nieuwkomers,...)

Van 01/01/2020 tot 31/12/2025

	2020	2021	2022	2023	2024	2025
Exploitatie						
Uitgaven	28.141	21.854	0	0	0	0
Ontvangsten	0	0	0	0	0	0
Saldo	-28.141	-21.854	0	0	0	0
Investerings						
Financiering						

Prioritair actieplan: AP000072: Externe communicatie (Stadsapp, website,...)

4.6.2. Externe communicatie (Stadsapp, website,...)

Van 01/01/2020 tot 31/12/2025

	2020	2021	2022	2023	2024	2025
Exploitatie						
Uitgaven	332.963	307.700	260.000	256.265	256.265	256.265
Ontvangsten	0	0	0	0	0	0
Saldo	-332.963	-307.700	-260.000	-256.265	-256.265	-256.265
Investerings						
Financiering						

Prioritair actieplan: AP000073: Afstemming backoffice-systemen in één geïntegreerd systeem

4.7.1. Afstemming backoffice-systemen in één geïntegreerd systeem

Van 01/01/2020 tot 31/12/2025

	2020	2021	2022	2023	2024	2025
Exploitatie						
Uitgaven	0	20.000	10.000	10.000	10.000	10.000
Ontvangsten	0	0	0	0	0	0
Saldo	0	-20.000	-10.000	-10.000	-10.000	-10.000
Investerings						
Financiering						

Prioritair actieplan: AP000074: Digitaliseren van de administratieve processen

4.7.2. Digitaliseren van de administratieve processen

Van 01/01/2020 tot 31/12/2025

	2020	2021	2022	2023	2024	2025
Exploitatie						
Uitgaven	281.846	1.493.396	838.713	484.377	406.903	274.430
Ontvangsten	0	0	0	0	0	0
Saldo	-281.846	-1.493.396	-838.713	-484.377	-406.903	-274.430
Investerings						
Uitgaven	336.376	300.556	1.206.930	14.400	0	0
Ontvangsten	25.000	0	6.250	0	0	0
Saldo	-311.376	-300.556	-1.200.680	-14.400	0	0
Financiering						

Geen niet-prioritaire actieplannen

Prioritaire beleidsdoelstelling: BD000005: Dynamische en klantgerichte organisatie

SD5: Dynamische en klantgerichte organisatie

Van 01/01/2020 tot 31/12/2025

	2020	2021	2022	2023	2024	2025
Exploitatie						
Uitgaven	1.098.464	1.783.475	1.339.235	1.023.935	1.026.735	1.029.635
Ontvangsten	112.769	66.000	66.000	66.000	66.000	66.000
Saldo	-985.695	-1.717.475	-1.273.235	-957.935	-960.735	-963.635
Investerings						
Uitgaven	2.523.767	2.471.512	1.605.097	930.600	912.330	627.645
Ontvangsten	0	0	0	0	0	0
Saldo	-2.523.767	-2.471.512	-1.605.097	-930.600	-912.330	-627.645
Financiering						

Prioritair actieplan: AP000075: De stad geeft het goede voorbeeld voor een inclusieve arbeidsmarkt

5.1.1. De stad geeft het goede voorbeeld voor een inclusieve arbeidsmarkt

Van 01/01/2020 tot 31/12/2025

Prioritair actieplan: AP000076: Een modern HR - en personeelsbeleid

5.1.2. Een modern HR - en personeelsbeleid

Van 01/01/2020 tot 31/12/2025

	2020	2021	2022	2023	2024	2025
Exploitatie						
Uitgaven	82.244	244.405	161.000	111.000	111.000	111.000
Ontvangsten	0	0	0	0	0	0
Saldo	-82.244	-244.405	-161.000	-111.000	-111.000	-111.000
Investerings						
Financiering						

Prioritair actieplan: AP000077: Transparant en efficiënt beheer

5.2.1. Transparant en efficiënt beheer

Van 01/01/2020 tot 31/12/2025

	2020	2021	2022	2023	2024	2025
Exploitatie						
Uitgaven	626.150	369.600	372.300	375.000	377.800	380.700
Ontvangsten	0	0	0	0	0	0
Saldo	-626.150	-369.600	-372.300	-375.000	-377.800	-380.700
Investerings						
Uitgaven	1.440.390	1.333.688	117.967	305.000	202.330	127.645
Ontvangsten	0	0	0	0	0	0
Saldo	-1.440.390	-1.333.688	-117.967	-305.000	-202.330	-127.645
Financiering						

Prioritair actieplan: AP000078: Verankeren in bovenlokale netwerken

5.3.1. Verankeren in bovenlokale netwerken

Van 01/01/2020 tot 31/12/2025

	2020	2021	2022	2023	2024	2025
Exploitatie						
Uitgaven	69.300	79.000	39.000	39.000	39.000	39.000
Ontvangsten	15.499	1.000	1.000	1.000	1.000	1.000
Saldo	-53.801	-78.000	-38.000	-38.000	-38.000	-38.000
Investerings						
Financiering						

Prioritair actieplan: AP000079: De Hasselaar als goed geïnformeerde en betrokken partner

5.3.2. De Hasselaar als goed geïnformeerde en betrokken partner

Van 01/01/2020 tot 31/12/2025

	2020	2021	2022	2023	2024	2025
Exploitatie						
Uitgaven	31.500	32.000	12.000	12.000	12.000	12.000
Ontvangsten	0	0	0	0	0	0
Saldo	-31.500	-32.000	-12.000	-12.000	-12.000	-12.000
Investerings						
Financiering						

Prioritair actieplan: AP000080: Klant (intern/extern) staat centraal

5.4.1. Klant (intern/extern) staat centraal

Van 01/01/2020 tot 31/12/2025

	2020	2021	2022	2023	2024	2025
Exploitatie						
Uitgaven	134.270	346.175	302.000	102.000	102.000	102.000
Ontvangsten	97.270	65.000	65.000	65.000	65.000	65.000
Saldo	-37.000	-281.175	-237.000	-37.000	-37.000	-37.000
Investerings						
Uitgaven	1.027.885	996.324	1.458.630	625.600	710.000	500.000
Ontvangsten	0	0	0	0	0	0
Saldo	-1.027.885	-996.324	-1.458.630	-625.600	-710.000	-500.000
Financiering						

Prioritair actieplan: AP000081: Processen in kaart brengen en overbodige schakels vermijden

5.4.2. Processen in kaart brengen en overbodige schakels vermijden

Van 01/01/2020 tot 31/12/2025

	2020	2021	2022	2023	2024	2025
Exploitatie						
Uitgaven	95.000	420.295	269.935	259.935	259.935	259.935
Ontvangsten	0	0	0	0	0	0
Saldo	-95.000	-420.295	-269.935	-259.935	-259.935	-259.935
Investerings						
Uitgaven	55.491	141.500	28.500	0	0	0
Ontvangsten	0	0	0	0	0	0
Saldo	-55.491	-141.500	-28.500	0	0	0
Financiering						

Prioritair actieplan: AP000082: Professionaliseren van de dienstverlening (telefoonpolicy, afwezigheden,...)

5.4.3. Professionaliseren van de dienstverlening (telefoonpolicy, afwezigheden,...)

Van 01/01/2020 tot 31/12/2025

	2020	2021	2022	2023	2024	2025
Exploitatie						
Uitgaven	60.000	292.000	183.000	125.000	125.000	125.000
Ontvangsten	0	0	0	0	0	0
Saldo	-60.000	-292.000	-183.000	-125.000	-125.000	-125.000
Investerings						
Financiering						

Geen niet-prioritaire actieplannen

Prioritaire beleidsdoelstelling: BD000006: Inclusieve, toegankelijke en zorgzame stad

SD6: Inclusieve, toegankelijke en zorgzame stad

Van 01/01/2020 tot 31/12/2025

	2020	2021	2022	2023	2024	2025
Exploitatie						
Uitgaven	4.037.728	4.313.029	4.092.785	4.258.710	4.192.571	4.164.555
Ontvangsten	694.123	696.745	667.700	668.874	680.270	691.893
Saldo	-3.343.605	-3.616.284	-3.425.085	-3.589.837	-3.512.301	-3.472.662
Investerings						
Uitgaven	1.511.515	3.602.818	4.599.109	2.634.857	1.770.390	2.380.026
Ontvangsten	1.589.238	2.109.462	2.006.462	1.171.462	1.171.462	2.471.462
Saldo	77.723	-1.493.356	-2.592.647	-1.463.395	-598.928	91.436
Financiering						

Prioritair actieplan: AP000083: Ruimte voor experiment en innovatie

6.1.1. Ruimte voor experiment en innovatie

Van 01/01/2020 tot 31/12/2025

	2020	2021	2022	2023	2024	2025
Exploitatie						
Uitgaven	98.200	82.000	120.000	120.000	70.000	70.000
Ontvangsten	26.500	29.000	29.000	29.000	29.000	29.000
Saldo	-71.700	-53.000	-91.000	-91.000	-41.000	-41.000
Investerings						
Financiering						

Prioritair actieplan: AP000084: Structurele samenwerkingen met onderwijs over alle beleidsdomeinen

6.1.2. Structurele samenwerkingen met onderwijs over alle beleidsdomeinen

Van 01/01/2020 tot 31/12/2025

Prioritair actieplan: AP000085: Maximale onderwijskansen en kinderopvang garanderen

6.1.3. Maximale onderwijskansen en kinderopvang garanderen

Van 01/01/2020 tot 31/12/2025

	2020	2021	2022	2023	2024	2025
Exploitatie						
Uitgaven	236.930	315.117	365.711	336.300	336.300	336.300
Ontvangsten	40.000	50.000	10.000	0	0	0
Saldo	-196.930	-265.117	-355.711	-336.300	-336.300	-336.300
Investerings						
Uitgaven	935.075	656.878	637.314	1.109.207	174.140	1.728.776
Ontvangsten	145.776	0	0	0	0	1.300.000
Saldo	-789.299	-656.878	-637.314	-1.109.207	-174.140	-428.776
Financiering						

Prioritair actieplan: AP000086: Efficiënte werking huis van het kind

6.1.4. Efficiënte werking huis van het kind

Van 01/01/2020 tot 31/12/2025

	2020	2021	2022	2023	2024	2025
Exploitatie						
Uitgaven	36.500	6.500	6.500	6.500	6.500	6.500
Ontvangsten	0	0	0	0	0	0
Saldo	-36.500	-6.500	-6.500	-6.500	-6.500	-6.500
Investerings						
Financiering						

Prioritair actieplan: AP000087: Maatschappelijk draagvlak creëren rond kwetsbaarheid

6.2.1. Maatschappelijk draagvlak creëren rond kwetsbaarheid

Van 01/01/2020 tot 31/12/2025

	2020	2021	2022	2023	2024	2025
Exploitatie						
Uitgaven	141.484	151.000	133.000	133.000	133.000	133.000
Ontvangsten	0	0	0	0	0	0
Saldo	-141.484	-151.000	-133.000	-133.000	-133.000	-133.000
Investerings						
Uitgaven	0	0	235.000	0	0	0
Ontvangsten	0	0	0	0	0	0
Saldo	0	0	-235.000	0	0	0
Financiering						

Prioritair actieplan: AP000088: Optimale coördinatie, organisatie en toegankelijkheid van gezondheidspreventie en gezondheidszorg

6.2.2. Optimale coördinatie, organisatie en toegankelijkheid van gezondheidspreventie en gezondheidszorg

Van 01/01/2020 tot 31/12/2025

	2020	2021	2022	2023	2024	2025
Exploitatie						
Uitgaven	403.727	291.176	260.177	261.503	262.857	264.237
Ontvangsten	196.000	210.120	214.322	218.609	222.981	227.441
Saldo	-207.727	-81.056	-45.855	-42.895	-39.875	-36.796
Investerings						
Uitgaven	25.000	46.500	12.500	12.500	6.250	6.250
Ontvangsten	0	0	0	0	0	0
Saldo	-25.000	-46.500	-12.500	-12.500	-6.250	-6.250
Financiering						

Prioritair actieplan: AP000089: Garanderen van voldoende, kwaliteitsvolle, ondersteunende (woon)zorgvormen

6.2.3. Garanderen van voldoende, kwaliteitsvolle, ondersteunende (woon)zorgvormen

Van 01/01/2020 tot 31/12/2025

	2020	2021	2022	2023	2024	2025
Exploitatie						
Investerings						
Uitgaven	81.000	0	0	0	0	0
Ontvangsten	1.171.462	1.171.462	1.171.462	1.171.462	1.171.462	1.171.462
Saldo	1.090.462	1.171.462	1.171.462	1.171.462	1.171.462	1.171.462
Financiering						

Prioritair actieplan: AP000090: Een mantelzorgvriendelijke stad

6.2.4. Een mantelzorgvriendelijke stad

Van 01/01/2020 tot 31/12/2025

	2020	2021	2022	2023	2024	2025
Exploitatie						
Uitgaven	27.000	19.000	7.000	257.000	257.000	257.000
Ontvangsten	0	0	0	0	0	0
Saldo	-27.000	-19.000	-7.000	-257.000	-257.000	-257.000
Investerings						
Financiering						

Prioritair actieplan: AP000091: Een dementievriendelijke stad

6.2.5. Een dementievriendelijke stad

Van 01/01/2020 tot 31/12/2025

	2020	2021	2022	2023	2024	2025
Exploitatie						
Uitgaven	19.300	22.500	17.500	17.500	17.500	17.500
Ontvangsten	0	0	0	0	0	0
Saldo	-19.300	-22.500	-17.500	-17.500	-17.500	-17.500
Investerings						
Uitgaven	43.985	115.700	16.900	0	0	0
Ontvangsten	0	0	0	0	0	0
Saldo	-43.985	-115.700	-16.900	0	0	0
Financiering						

Prioritair actieplan: AP000092: We dragen zorg voor dieren

6.2.7. We dragen zorg voor dieren

Van 01/01/2020 tot 31/12/2025

	2020	2021	2022	2023	2024	2025
Exploitatie						
Uitgaven	26.150	37.650	37.800	37.950	38.100	38.250
Ontvangsten	2.918	0	0	0	0	0
Saldo	-23.232	-37.650	-37.800	-37.950	-38.100	-38.250
Investerings						
Uitgaven	0	25.000	0	0	0	0
Ontvangsten	0	0	0	0	0	0
Saldo	0	-25.000	0	0	0	0
Financiering						

Prioritair actieplan: AP000093: Samenwerking en afstemming tussen hulp - en zorgactoren en/of kennisinstellingen

6.3.1. Samenwerking en afstemming tussen hulp - en zorgactoren en/of kennisinstellingen

Van 01/01/2020 tot 31/12/2025

	2020	2021	2022	2023	2024	2025
Exploitatie						
Uitgaven	25.000	50.000	50.000	50.000	50.000	50.000
Ontvangsten	0	0	0	0	0	0
Saldo	-25.000	-50.000	-50.000	-50.000	-50.000	-50.000
Investerings						
Financiering						

Prioritair actieplan: AP000094: Waarborgen van sociale grondrechten

6.4.1. Waarborgen van sociale grondrechten

Van 01/01/2020 tot 31/12/2025

	2020	2021	2022	2023	2024	2025
Exploitatie						
Uitgaven	757.893	642.000	640.063	575.923	575.280	529.135
Ontvangsten	80.000	51.000	52.020	53.060	54.120	55.200
Saldo	-677.893	-591.000	-588.043	-522.863	-521.160	-473.935
Investerings						
Uitgaven	0	500.000	1.500.000	0	0	0
Ontvangsten	0	0	280.000	0	0	0
Saldo	0	-500.000	-1.220.000	0	0	0
Financiering						

Prioritair actieplan: AP000095: Verlagen van drempels in het bijzonder voor mensen in armoede

6.4.2. Verlagen van drempels in het bijzonder voor mensen in armoede

Van 01/01/2020 tot 31/12/2025

	2020	2021	2022	2023	2024	2025
Exploitatie						
Uitgaven	53.587	38.500	49.837	38.500	49.837	38.500
Ontvangsten	0	0	0	0	0	0
Saldo	-53.587	-38.500	-49.837	-38.500	-49.837	-38.500
Investerings						
Financiering						

Prioritair actieplan: AP000096: Vrijwilligerswerk faciliteren, ondersteunen en waarderen

6.4.4. Vrijwilligerswerk faciliteren, ondersteunen en waarderen

Van 01/01/2020 tot 31/12/2025

	2020	2021	2022	2023	2024	2025
Exploitatie						
Uitgaven	85.000	95.000	85.000	85.000	85.000	85.000
Ontvangsten	0	0	0	0	0	0
Saldo	-85.000	-95.000	-85.000	-85.000	-85.000	-85.000
Investerings						
Financiering						

Prioritair actieplan: AP000097: Bestrijden armoede

6.4.5. Bestrijden armoede

Van 01/01/2020 tot 31/12/2025

	2020	2021	2022	2023	2024	2025
Exploitatie						
Uitgaven	678.220	909.673	856.336	859.673	856.336	859.673
Ontvangsten	320.505	326.625	332.358	338.205	344.169	350.252
Saldo	-357.715	-583.048	-523.979	-521.469	-512.167	-509.421
Investerings						
Financiering						

Prioritair actieplan: AP000098: We maken de stad aantrekkelijk voor jonge gezinnen

6.5.1. We maken de stad aantrekkelijk voor jonge gezinnen

Van 01/01/2020 tot 31/12/2025

	2020	2021	2022	2023	2024	2025
Exploitatie						
Uitgaven	187.535	139.050	139.050	139.050	139.050	138.650
Ontvangsten	0	0	0	0	0	0
Saldo	-187.535	-139.050	-139.050	-139.050	-139.050	-138.650
Investerings						
Uitgaven	167.656	1.180.000	256.395	173.150	855.000	80.000
Ontvangsten	0	0	0	0	0	0
Saldo	-167.656	-1.180.000	-256.395	-173.150	-855.000	-80.000
Financiering						

Prioritair actieplan: AP000099: De stadskern is aantrekkelijk voor studenten

6.5.2. De stadskern is aantrekkelijk voor studenten

Van 01/01/2020 tot 31/12/2025

	2020	2021	2022	2023	2024	2025
Exploitatie						
Uitgaven	146.096	246.000	111.000	111.000	111.000	111.000
Ontvangsten	0	0	0	0	0	0
Saldo	-146.096	-246.000	-111.000	-111.000	-111.000	-111.000
Investerings						
Uitgaven	0	50.000	100.000	0	0	0
Ontvangsten	0	0	0	0	0	0
Saldo	0	-50.000	-100.000	0	0	0
Financiering						

Prioritair actieplan: AP000100: We faciliteren een onbezorgde oude dag voor elke Hasselaar

6.5.3. We faciliteren een onbezorgde oude dag voor elke Hasselaar

Van 01/01/2020 tot 31/12/2025

	2020	2021	2022	2023	2024	2025
Exploitatie						
Uitgaven	1.148	32.552	15.000	40.000	15.000	40.000
Ontvangsten	0	0	0	0	0	0
Saldo	-1.148	-32.552	-15.000	-40.000	-15.000	-40.000
Investerings						
Financiering						

Prioritair actieplan: AP000101: Hasselaar een titel om trots op te zijn. Inspanningen creëren kansen

6.5.4. Hasselaar een titel om trots op te zijn. Inspanningen creëren kansen

Van 01/01/2020 tot 31/12/2025

Prioritair actieplan: AP000102: Jongeren fysiek, mentaal en digitaal verbinden

6.5.5. Jongeren fysiek, mentaal en digitaal verbinden

Van 01/01/2020 tot 31/12/2025

	2020	2021	2022	2023	2024	2025
Exploitatie						
Uitgaven	21.752	30.300	17.800	17.800	17.800	17.800
Ontvangsten	0	0	0	0	0	0
Saldo	-21.752	-30.300	-17.800	-17.800	-17.800	-17.800
Investerings						
Financiering						

Prioritair actieplan: AP000103: Maatschappelijk draagvlak rond diversiteit, gelijke kansen en gezondheid

6.5.6. Maatschappelijk draagvlak rond diversiteit, gelijke kansen en gezondheid

Van 01/01/2020 tot 31/12/2025

	2020	2021	2022	2023	2024	2025
Exploitatie						
Uitgaven	285.691	311.300	311.300	311.300	311.300	311.300
Ontvangsten	0	0	0	0	0	0
Saldo	-285.691	-311.300	-311.300	-311.300	-311.300	-311.300
Investerings						
Uitgaven	0	54.740	0	0	0	0
Ontvangsten	0	0	0	0	0	0
Saldo	0	-54.740	0	0	0	0
Financiering						

Prioritair actieplan: AP000104: Hasselt spreekt zijn burgers aan op hun engagement en solidariteit om de buurt mee vorm te geven

6.6.1. Hasselt spreekt zijn individuele en georganiseerde burgers aan op hun engagement en solidariteit om de buurt mee vorm te geven

Van 01/01/2020 tot 31/12/2025

	2020	2021	2022	2023	2024	2025
Exploitatie						
Uitgaven	31.700	31.700	31.700	31.700	31.700	31.700
Ontvangsten	0	0	0	0	0	0
Saldo	-31.700	-31.700	-31.700	-31.700	-31.700	-31.700
Investerings						
Financiering						

Prioritair actieplan: AP000105: Ontmoetingsplaatsen creëren door bestaande ruimtes slim te gebruiken

6.6.2. Ontmoetingsplaatsen creëren door bestaande ruimtes slim te gebruiken

Van 01/01/2020 tot 31/12/2025

	2020	2021	2022	2023	2024	2025
Exploitatie						
Uitgaven	182.320	110.000	184.000	184.000	184.000	184.000
Ontvangsten	0	0	0	0	0	0
Saldo	-182.320	-110.000	-184.000	-184.000	-184.000	-184.000
Investerings						
Uitgaven	186.780	234.000	571.000	125.000	665.000	445.000
Ontvangsten	0	0	0	0	0	0
Saldo	-186.780	-234.000	-571.000	-125.000	-665.000	-445.000
Financiering						

Prioritair actieplan: AP000106: Faciliteren van wijkwerking

6.6.3. Faciliteren van wijkwerking

Van 01/01/2020 tot 31/12/2025

	2020	2021	2022	2023	2024	2025
Exploitatie						
Uitgaven	84.700	116.900	93.900	89.900	89.900	89.900
Ontvangsten	0	0	0	0	0	0
Saldo	-84.700	-116.900	-93.900	-89.900	-89.900	-89.900
Investerings						
Financiering						

Prioritair actieplan: AP000107: Integrale toegankelijkheid

6.7.1. Integrale toegankelijkheid

Van 01/01/2020 tot 31/12/2025

	2020	2021	2022	2023	2024	2025
Exploitatie						
Uitgaven	40.000	40.000	40.000	40.000	40.000	40.000
Ontvangsten	0	0	0	0	0	0
Saldo	-40.000	-40.000	-40.000	-40.000	-40.000	-40.000
Investerings						
Financiering						

Prioritair actieplan: AP000108: Fysieke toegankelijkheid

6.7.2. Fysieke toegankelijkheid

Van 01/01/2020 tot 31/12/2025

	2020	2021	2022	2023	2024	2025
Exploitatie						
Uitgaven	34.000	59.000	59.000	59.000	59.000	59.000
Ontvangsten	28.200	30.000	30.000	30.000	30.000	30.000
Saldo	-5.800	-29.000	-29.000	-29.000	-29.000	-29.000
Investerings						
Uitgaven	60.000	690.000	1.220.000	1.215.000	70.000	70.000
Ontvangsten	272.000	938.000	555.000	0	0	0
Saldo	212.000	248.000	-665.000	-1.215.000	-70.000	-70.000
Financiering						

Prioritair actieplan: AP000109: Toegankelijke dienstverlening

6.7.3. Toegankelijke dienstverlening

Van 01/01/2020 tot 31/12/2025

	2020	2021	2022	2023	2024	2025
Exploitatie						
Uitgaven	5.000	7.000	12.000	7.000	7.000	7.000
Ontvangsten	0	0	0	0	0	0
Saldo	-5.000	-7.000	-12.000	-7.000	-7.000	-7.000
Investerings						
Uitgaven	12.019	0	0	0	0	50.000
Ontvangsten	0	0	0	0	0	0
Saldo	-12.019	0	0	0	0	-50.000
Financiering						

Prioritair actieplan: AP000110: Toegankelijke communicatie

6.7.4. Toegankelijke communicatie

Van 01/01/2020 tot 31/12/2025

	2020	2021	2022	2023	2024	2025
Exploitatie						
Uitgaven	428.795	529.110	449.110	449.110	449.110	449.110
Ontvangsten	0	0	0	0	0	0
Saldo	-428.795	-529.110	-449.110	-449.110	-449.110	-449.110
Investerings						
Uitgaven	0	50.000	50.000	0	0	0
Ontvangsten	0	0	0	0	0	0
Saldo	0	-50.000	-50.000	0	0	0
Financiering						

Geen niet-prioritaire actieplannen

Niet-prioritaire beleidsdoelstellingen:

- BD000008: Overdracht investeringskredieten vorige beleidsperiode

- BD000007: Basiswerking van groep Hasselt garanderen

	2020	2021	2022	2023	2024	2025
Exploitatie						
Uitgaven	167.681.210	170.508.626	172.101.679	176.076.379	178.618.262	181.534.874
Ontvangsten	195.470.803	192.881.621	195.408.870	202.052.671	205.721.602	209.485.013
Saldo	27.789.593	22.372.995	23.307.192	25.976.292	27.103.340	27.950.139
Investerings						
Uitgaven	19.076.164	5.271.848	364.752	0	0	0
Ontvangsten	3.310.951	12.282.586	403.600	4.600.000	1.422.000	0
Saldo	-15.765.213	7.010.738	38.848	4.600.000	1.422.000	0
Financiering						
Uitgaven	11.046.223	10.293.805	9.532.241	25.953.563	13.885.086	23.241.309
Ontvangsten	9.196.052	15.916.951	12.265.013	24.986.467	3.089.456	2.969.499
Saldo	-1.850.172	5.623.145	2.732.773	-967.096	-10.795.630	-20.271.810

Geen niet-prioritaire Inhoudstabel:

Overzicht Doelstellingen, Actieplannen en Acties is te vinden op:
<https://www.hasselt.be/nl/bekendmaking#widget-12-Financi%C3%ABn-Groep-Hasselt>

2. FINANCIELE NOTA

2.1. M1: Financieel doelstellingenplan.....	35
2.2. M2: Staat financieel evenwicht.....	38
2.3. M3: Overzicht kredieten.....	40

M1: Financieel doelstellingenplan

2020-2025

Referentie dossier: MJP_HERZIENING_2_2020

Journalvolgnommern: 140967

Stad Hasselt (0207.466.964)

Limburgplein 1, 3500 Hasselt

O.C.M.W. Hasselt (0212.216.402)

Limburgplein 1 / A, 3500 Hasselt

Algemeen directeur: Koen Deconinck

Financieel directeur: Rudi Roosen

Prioritaire beleidsdoelstelling: BD000001:Aangename stad: veilig en proper

	2020	2021	2022	2023	2024	2025
Exploitatie						
Uitgave	4.219.720	1.785.060	666.500	626.500	631.500	566.500
Ontvangst	2.565.604	69.200	17.788	0	0	0
Saldo	-1.654.116	-1.715.860	-648.712	-626.500	-631.500	-566.500
Investering						
Uitgave	9.636.845	3.670.026	2.042.226	3.844.226	965.393	737.560
Ontvangst	0	170.000	9.585.100	905.000	0	6.870.000
Saldo	-9.636.845	-3.500.026	7.542.874	-2.939.226	-965.393	6.132.440
Financiering						

Prioritaire beleidsdoelstelling: BD000002:Ruimte voor Hasselt

	2020	2021	2022	2023	2024	2025
Exploitatie						
Uitgave	2.194.733	2.420.803	2.123.085	2.022.686	1.862.808	1.801.953
Ontvangst	161.223	1.911.570	2.186.500	2.914.000	2.136.500	2.914.000
Saldo	-2.033.510	-509.233	63.415	891.315	273.692	1.112.047
Investering						
Uitgave	6.974.152	24.787.762	16.139.557	11.291.300	8.153.800	4.450.800
Ontvangst	87.860	9.472.881	3.103.257	2.060.000	3.560.000	1.560.000
Saldo	-6.886.292	-15.314.881	-13.036.300	-9.231.300	-4.593.800	-2.890.800
Financiering						

Prioritaire beleidsdoelstelling: BD000003:Ondernemende en bruisende stad

	2020	2021	2022	2023	2024	2025
Exploitatie						
Uitgave	4.399.282	5.764.694	5.415.533	5.006.083	5.060.333	3.806.583
Ontvangst	1.286.899	1.427.500	1.385.000	1.451.000	1.451.000	1.251.000
Saldo	-3.112.383	-4.337.194	-4.030.533	-3.555.083	-3.609.333	-2.555.583
Investering						
Uitgave	2.737.876	4.536.381	8.510.000	3.730.000	1.885.000	1.735.000
Ontvangst	0	812.500	2.000.000	600.000	800.000	0
Saldo	-2.737.876	-3.723.881	-6.510.000	-3.130.000	-1.085.000	-1.735.000
Financiering						

Prioritaire beleidsdoelstelling: BD000004:Slimme stad van morgen: duurzaam en digitaal

	2020	2021	2022	2023	2024	2025
Exploitatie						
Uitgave	1.235.288	2.598.249	1.823.665	1.276.687	1.099.167	930.794
Ontvangst	87.843	15.750	15.750	15.750	15.750	15.750
Saldo	-1.147.445	-2.582.499	-1.807.915	-1.260.937	-1.083.417	-915.044
Investering						
Uitgave	1.410.260	4.639.616	5.321.230	1.632.400	1.090.500	490.500
Ontvangst	71.753	0	11.250	88.000	360.000	0
Saldo	-1.338.507	-4.639.616	-5.309.980	-1.544.400	-730.500	-490.500
Financiering						

Prioritaire beleidsdoelstelling: BD000005:Dynamische en klantgerichte organisatie

	2020	2021	2022	2023	2024	2025
Exploitatie						
Uitgave	1.098.464	1.783.475	1.339.235	1.023.935	1.026.735	1.029.635
Ontvangst	112.769	66.000	66.000	66.000	66.000	66.000
Saldo	-985.695	-1.717.475	-1.273.235	-957.935	-960.735	-963.635
Investering						
Uitgave	2.523.767	2.471.512	1.605.097	930.600	912.330	627.645
Ontvangst	0	0	0	0	0	0
Saldo	-2.523.767	-2.471.512	-1.605.097	-930.600	-912.330	-627.645
Financiering						

Prioritaire beleidsdoelstelling: BD000006:Inclusieve, toegankelijke en zorgzame stad

	2020	2021	2022	2023	2024	2025
Exploitatie						
Uitgave	4.037.728	4.313.029	4.092.785	4.258.710	4.192.571	4.164.555
Ontvangst	694.123	696.745	667.700	668.874	680.270	691.893
Saldo	-3.343.605	-3.616.284	-3.425.085	-3.589.837	-3.512.301	-3.472.662
Investering						
Uitgave	1.511.515	3.602.818	4.599.109	2.634.857	1.770.390	2.380.026
Ontvangst	1.589.238	2.109.462	2.006.462	1.171.462	1.171.462	2.471.462
Saldo	77.723	-1.493.356	-2.592.647	-1.463.395	-598.928	91.436
Financiering						

Niet prioritaire beleidsdoelstellingen

	2020	2021	2022	2023	2024	2025
Exploitatie						
Uitgave	167.681.210	170.508.626	172.101.679	176.076.379	178.618.262	181.534.874
Ontvangst	195.470.803	192.881.621	195.408.870	202.052.671	205.721.602	209.485.013
Saldo	27.789.593	22.372.995	23.307.192	25.976.292	27.103.340	27.950.139
Investering						
Uitgave	19.076.164	5.271.848	364.752	0	0	0
Ontvangst	3.310.951	12.282.586	403.600	4.600.000	1.422.000	0
Saldo	-15.765.213	7.010.738	38.848	4.600.000	1.422.000	0
Financiering						
Uitgave	11.046.223	10.293.805	9.532.241	25.953.563	13.885.086	23.241.309
Ontvangst	9.196.052	15.916.951	12.265.013	24.986.467	3.089.456	2.969.499
Saldo	-1.850.172	5.623.145	2.732.773	-967.096	-10.795.630	-20.271.810

Totaal

	2020	2021	2022	2023	2024	2025
Exploitatie						
Uitgave	184.866.425	189.173.936	187.562.481	190.290.980	192.491.376	193.834.894
Ontvangst	200.379.264	197.068.386	199.747.608	207.168.294	210.071.122	214.423.656
Saldo	15.512.838	7.894.450	12.185.127	16.877.314	17.579.746	20.588.762
Investering						
Uitgave	43.870.579	48.979.963	38.581.971	24.063.383	14.777.413	10.421.531
Ontvangst	5.059.802	24.847.429	17.109.669	9.424.462	7.313.462	10.901.462
Saldo	-38.810.777	-24.132.535	-21.472.302	-14.638.922	-7.463.951	479.931
Financiering						
Uitgave	11.046.223	10.293.805	9.532.241	25.953.563	13.885.086	23.241.309
Ontvangst	9.196.052	15.916.951	12.265.013	24.986.467	3.089.456	2.969.499
Saldo	-1.850.172	5.623.145	2.732.773	-967.096	-10.795.630	-20.271.810

M2: Staat van het financieel evenwicht

2020-2025

Referentie dossier: MJP_HERZIENING_2_2020

Journalvolgnnummers: 140967

Stad Hasselt (0207.466.964)

Limburgplein 1, 3500 Hasselt

O.C.M.W. Hasselt (0212.216.402)

Limburgplein 1 / A, 3500 Hasselt

Algemeen directeur: Koen Deconinck

Financieel directeur: Rudi Roosen

Budgettair resultaat	2020	2021	2022	2023	2024	2025
I. Exploitatiesaldo	15.512.838	7.894.450	12.185.127	16.877.314	17.579.746	20.588.762
a. Ontvangsten	200.379.264	197.068.386	199.747.608	207.168.294	210.071.122	214.423.656
b. Uitgaven	184.866.425	189.173.936	187.562.481	190.290.980	192.491.376	193.834.894
II. Investeringsaldo	-38.810.777	-24.132.535	-21.472.302	-14.638.922	-7.463.951	479.931
a. Ontvangsten	5.059.802	24.847.429	17.109.669	9.424.462	7.313.462	10.901.462
b. Uitgaven	43.870.579	48.979.963	38.581.971	24.063.383	14.777.413	10.421.531
III. Saldo exploitatie en investeringen	-23.297.939	-16.238.085	-9.287.176	2.238.393	10.115.795	21.068.693
IV. Financieringsaldo	-1.850.172	5.623.145	2.732.773	-967.096	-10.795.630	-20.271.810
a. Ontvangsten	9.196.052	15.916.951	12.265.013	24.986.467	3.089.456	2.969.499
b. Uitgaven	11.046.223	10.293.805	9.532.241	25.953.563	13.885.086	23.241.309
V. Budgettair resultaat van het boekjaar	-25.148.110	-10.614.940	-6.554.403	1.271.297	-679.835	796.883
VI. Gecumuleerd budgettair resultaat vorig boekjaar	44.842.118	19.694.008	9.079.068	2.524.665	3.795.962	3.116.128
a. Op basis van meerjarenplan vorig boekjaar	44.842.118	19.694.008	9.079.068	2.524.665	3.795.962	3.116.128
VII. Gecumuleerd budgettair resultaat	19.694.008	9.079.068	2.524.665	3.795.962	3.116.128	3.913.011
IX. Beschikbaar budgettair resultaat	19.694.008	9.079.068	2.524.665	3.795.962	3.116.128	3.913.011

Autofinancieringsmarge	2020	2021	2022	2023	2024	2025
I. Exploitatiesaldo	15.512.838	7.894.450	12.185.127	16.877.314	17.579.746	20.588.762
II. Netto periodieke aflossingen	4.364.920	4.705.393	4.595.765	5.045.634	4.124.168	3.450.348
a. Periodieke aflossingen conform de verbintenissen	9.188.173	8.935.855	8.870.616	9.364.207	8.372.461	7.591.309
b. Periodieke terugvordering leningen	4.823.253	4.230.462	4.274.850	4.318.573	4.248.293	4.140.961
IV. Autofinancieringsmarge	11.147.918	3.189.057	7.589.361	11.831.680	13.455.578	17.138.414

Gecorrigeerde Autofinancieringsmarge	2020	2021	2022	2023	2024	2025
I. Autofinancieringsmarge	11.147.918	3.189.057	7.589.361	11.831.680	13.455.578	17.138.414
II. Correctie op de periodieke aflossingen	-3.928.974	-3.474.967	-3.813.975	-3.303.664	-3.746.618	-3.418.982
a. Periodieke aflossingen conform de verbintenissen	9.188.173	8.935.855	8.870.616	9.364.207	8.372.461	7.591.309
b. Gecorrigeerde aflossingen o.b.v. de financiële schulden	13.117.147	12.410.823	12.684.590	12.667.871	12.119.078	11.010.291
III. Gecorrigeerde autofinancieringsmarge	7.218.944	-285.911	3.775.387	8.528.016	9.708.961	13.719.432

Geconsolideerd financieel evenwicht	2020	2021	2022	2023	2024	2025
I. Beschikbaar budgettair resultaat						
- Gemeente en OCMW	19.694.008	9.079.068	2.524.665	3.795.962	3.116.128	3.913.011
- AG Stadsontwikkeling Hasselt	4.498.192	3.533.873	2.471.741	3.409.128	3.007.595	2.630.770
Totaal beschikbaar budgettair resultaat	24.192.200	12.612.941	4.996.406	7.205.090	6.123.723	6.543.781
II. Autofinancieringsmarge						
- Gemeente en OCMW	11.147.918	3.189.057	7.589.361	11.831.680	13.455.578	17.138.414
- AG Stadsontwikkeling Hasselt	-920.007	-929.318	-1.027.133	-1.085.082	-366.533	-341.825
Totale Autofinancieringsmarge	10.227.911	2.259.739	6.562.228	10.746.598	13.089.045	16.796.589
III. Gecorrigeerde autofinancieringsmarge						
- Gemeente en OCMW	7.218.944	-285.911	3.775.387	8.528.016	9.708.961	13.719.432
- AG Stadsontwikkeling Hasselt	-4.231.725	-4.784.603	-4.279.329	-3.719.358	-2.268.524	-1.867.948
Totale gecorrigeerde autofinancieringsmarge	2.987.219	-5.070.514	-503.943	4.808.658	7.440.437	11.851.484

M3: Overzicht van de kredieten

2020-2025

Referentie dossier: MJP_HERZIENING_2_2020

Journalvolgnommers: 140967

Stad Hasselt (0207.466.964)

Limburgplein 1, 3500 Hasselt

O.C.M.W. Hasselt (0212.216.402)

Limburgplein 1 / A, 3500 Hasselt

Algemeen directeur: Koen Deconinck

Financieel directeur: Rudi Roosen

	2020		2021	
	Uitgaven	Ontvangsten	Uitgaven	Ontvangsten
- Gemeente				
Exploitatie	138.683.152	168.880.676	142.297.558	166.660.199
Investerings	42.985.249	3.888.341	47.028.723	23.675.967
Financiering				
Leningen en leasings	6.830.447	4.089.122	6.642.079	12.857.950
Toegestane leningen en betalingsuitstel	1.357.551	5.106.929	857.950	3.059.001
Overige financieringstransacties	500	0	0	0
- OCMW				
Exploitatie	46.183.274	31.498.588	46.876.379	30.408.187
Investerings	885.330	1.171.462	1.951.241	1.171.462
Financiering				
Leningen en leasings	2.857.725	0	2.793.776	0
Toegestane leningen en betalingsuitstel	0	0	0	0
Overige financieringstransacties	0	0	0	0

3. TOELICHTING

3.1. T1: Overzicht ontvangsten en uitgaven- functioneel.....	41
3.2. T2: Overzicht ontvangsten en uitgaven- economisch	42
3.3. T3: Investeringsprojecten – per prioritaire actie/actieplan.....	43
3.4. T4: Evolutie financiële schulden.....	63
3.5. Financiële risico's.....	64
3.6. Beschrijving grondslagen en assumpties.....	84
3.7. Motivatie van de aanpassing van het meerjarenplan.....	87
3.8. Verwijzing naar plaats waar documentatie beschikbaar is	90
3.9. Andere relevante info.....	90

T1: Ontvangsten en uitgaven naar functionele aard

2020-2025

Referentie dossier: MJP_HERZIENING_2_2020

Journalvolnummers: 140967

Stad Hasselt (0207.466.964)

Limburgplein 1, 3500 Hasselt

O.C.M.W. Hasselt (0212.216.402)

Limburgplein 1 / A, 3500 Hasselt

Algemeen directeur: Koen Deconinck

Financieel directeur: Rudi Roosen

	2020	2021	2022	2023	2024	2025
Algemene financiering						
Exploitatie						
Uitgaven	5.447.915	5.219.642	5.130.990	5.205.702	4.484.055	4.156.415
Ontvangsten	134.622.905	131.395.487	133.594.180	139.769.277	142.803.518	145.857.378
Saldo	129.174.990	126.175.845	128.463.190	134.563.575	138.319.463	141.700.963
Investerings						
Uitgaven	350.225	3.940.000	0	0	0	0
Ontvangsten	49.250	8.950.953	9.988.700	4.985.000	0	6.870.000
Saldo	-300.975	5.010.953	9.988.700	4.985.000	0	6.870.000
Financiering						
Uitgaven	10.143.173	9.435.855	9.370.616	25.906.738	13.872.461	23.241.309
Ontvangsten	4.089.122	12.862.950	9.171.625	19.061.825	32.625	25.000
Saldo	-6.054.051	3.427.095	-198.991	-6.844.913	-13.839.836	-23.216.309
Algemene organisatie						
Exploitatie						
Uitgaven	179.418.511	183.954.294	182.431.492	185.085.278	188.007.321	189.678.479
Ontvangsten	65.756.359	65.672.899	66.153.428	67.399.017	67.267.605	68.566.278
Saldo	-113.662.152	-118.281.396	-116.278.063	-117.686.261	-120.739.717	-121.112.201
Investerings						
Uitgaven	43.520.354	45.039.963	38.581.971	24.063.383	14.777.413	10.421.531
Ontvangsten	5.010.552	15.896.475	7.120.969	4.439.462	7.313.462	4.031.462
Saldo	-38.509.802	-29.143.488	-31.461.002	-19.623.922	-7.463.951	-6.390.069
Financiering						
Uitgaven	903.051	857.950	161.625	46.825	12.625	0
Ontvangsten	5.106.929	3.054.001	3.093.388	5.924.642	3.056.831	2.944.499
Saldo	4.203.879	2.196.051	2.931.763	5.877.817	3.044.206	2.944.499

T2: Ontvangsten en uitgaven naar economische aard

2020-2025

Referentie dossier: MJP_HERZIENING_2_2020

Journalvolgnummers: 140967

Stad Hasselt (0207.466.964)

Limburgplein 1, 3500 Hasselt

O.C.M.W. Hasselt (0212.216.402)

Limburgplein 1 / A, 3500 Hasselt

Algemeen directeur: Koen Deconinck

Financieel directeur: Rudi Roosen

I. Exploitatie-uitgaven	2020	2021	2022	2023	2024	2025
A. Operationele uitgaven	180.045.808	185.073.736	183.547.089	186.221.700	189.148.877	190.824.434
1. Goederen en diensten	40.741.387	44.474.986	42.405.554	41.455.092	41.514.796	40.481.332
2. Bezoldigingen, sociale lasten en pensioenen	94.146.563	97.298.788	99.541.446	101.899.199	104.138.430	106.331.234
a. Politiek personeel	1.041.599	983.697	1.003.371	1.023.439	1.043.908	1.064.786
b. Vastbenoemd niet-onderwijzend personeel	28.748.228	27.965.603	28.599.814	29.604.190	30.397.538	31.145.906
c. Niet vastbenoemd niet-onderwijzend personeel	42.938.114	47.442.341	48.503.561	49.447.503	50.475.764	51.494.225
e. Onderwijzend personeel ten laste van andere overheden	11.016.001	11.236.321	11.461.047	11.690.268	11.924.074	12.162.555
f. Andere personeelskosten	3.604.496	3.345.372	3.521.690	3.552.797	3.584.526	3.616.889
g. Pensioenen	6.798.124	6.325.453	6.451.962	6.581.002	6.712.622	6.846.874
3. Individuele hulpverlening door het O.C.M.W.	10.813.655	10.723.069	10.138.945	10.310.928	10.486.416	10.665.051
4. Toegestane werkingssubsidies	33.232.934	31.679.198	30.612.293	31.705.820	32.156.727	32.492.826
- aan de eigen autonome gemeentebedrijven (AGB)	1.920.909	1.111.285	263.379	0	0	0
- aan de politiezone	13.440.464	13.951.202	14.481.348	15.031.639	15.602.841	16.195.749
- aan de hulpverleningszone	4.139.250	4.222.035	4.306.476	4.392.605	4.480.457	4.570.066
- aan intergemeentelijke samenwerkingsverbanden (IGS)	5.985.001	4.967.921	4.967.921	4.967.921	4.967.921	4.967.921
- aan besturen van de eredienst	1.146.338	1.029.643	1.099.178	1.101.129	1.030.638	1.058.048
- aan niet-confessionele levensbeschouwelijke gemeenschappen	2.500	2.500	2.500	2.500	2.500	2.500
- aan andere begunstigden	6.598.473	6.394.613	5.491.492	6.210.026	6.072.370	5.698.542
5. Andere operationele uitgaven	1.111.270	897.694	848.851	850.662	852.508	853.992
B. Financiële uitgaven	4.820.618	4.100.200	4.015.392	4.069.280	3.342.499	3.010.460
1. Rente, commissies en kosten verbonden aan schulden	4.120.945	4.049.900	3.964.492	4.028.880	3.302.899	2.970.860
- aan financiële instellingen	4.120.945	4.049.900	3.964.492	4.028.880	3.302.899	2.970.860
2. Andere financiële uitgaven	699.672	50.300	50.900	40.400	39.600	39.600
II. Exploitatieontvangsten	2020	2021	2022	2023	2024	2025
A. Operationele ontvangsten	193.327.885	190.523.269	193.244.085	200.918.030	203.956.248	208.351.158
1. Ontvangsten uit de werking	23.942.792	26.105.333	26.548.107	27.610.311	27.106.889	28.163.948
2. Fiscale ontvangsten en boetes	77.654.330	74.437.501	74.942.742	79.057.716	80.198.941	81.357.507
a. Aanvullende belastingen	71.607.167	68.278.561	68.597.262	72.675.148	73.778.728	74.899.086
- Opcentiemen op de onroerende voorheffing	41.811.553	41.161.304	41.778.723	42.405.404	43.041.485	43.687.108
- Aanvullende belasting op de personenbelasting	28.415.288	25.742.816	25.424.456	28.855.725	29.302.989	29.757.185

II. Exploitatieontvangsten	2020	2021	2022	2023	2024	2025
- Andere aanvullende belastingen	1.380.326	1.374.441	1.394.083	1.414.019	1.434.254	1.454.793
b. Andere belastingen en boetes	6.047.163	6.158.940	6.345.480	6.382.568	6.420.213	6.458.422
3. Werkingsubsidies	88.478.526	87.074.739	88.818.774	91.304.451	93.659.941	95.826.595
a. Algemene werkingsubsidies	55.703.945	55.735.482	57.428.934	59.489.057	61.382.072	63.277.366
- Gemeentefonds	49.391.533	50.846.277	52.360.248	53.926.664	55.547.443	57.226.173
- Andere algemene werkingsubsidies	6.312.412	4.889.205	5.068.686	5.562.393	5.834.630	6.051.194
- van de federale overheid	405.000	405.000	405.000	405.000	405.000	405.000
- van de Vlaamse overheid	5.907.412	4.484.205	4.663.686	5.157.393	5.429.630	5.646.194
b. Specifieke werkingsubsidies	32.774.581	31.339.257	31.389.840	31.815.395	32.277.868	32.549.229
- van de federale overheid	12.661.602	12.177.970	12.091.818	12.299.702	12.511.807	12.727.793
- van de Vlaamse overheid	20.112.979	19.161.288	19.298.022	19.515.693	19.766.061	19.821.436
4. Recuperatie individuele hulpverlening	786.207	802.391	818.899	835.737	852.910	870.426
5. Andere operationele ontvangsten	2.466.030	2.103.305	2.115.563	2.109.815	2.137.567	2.132.681
B. Financiële ontvangsten	7.051.379	6.545.117	6.503.523	6.250.265	6.114.874	6.072.498
	2020	2021	2022	2023	2024	2025
III. Exploitatiesaldo	15.512.838	7.894.450	12.185.127	16.877.314	17.579.746	20.588.762
I. Investeringsuitgaven	2020	2021	2022	2023	2024	2025
A. Investerings in financiële vaste activa	38.121	4.740	500.000	0	0	0
1. Extern verzelfstandigde agentschappen	0	0	500.000	0	0	0
4. Andere financiële vaste activa	38.121	4.740	0	0	0	0
B. Investerings in materiële vaste activa	35.845.371	43.601.157	32.562.274	21.770.983	13.694.083	9.390.886
1. Gemeenschapsgoederen en bedrijfsmatige materiële vaste activa	35.584.894	43.571.157	32.562.274	21.770.983	13.694.083	9.390.886
a. Terreinen en gebouwen	15.027.590	25.517.748	15.609.604	8.344.450	3.811.300	3.961.300
b. Wegen en andere infrastructuur	17.857.533	11.984.494	13.302.560	10.577.560	7.420.060	3.747.060
c. Roerende goederen	2.587.213	5.958.915	3.540.111	2.738.974	2.352.723	1.572.526
e. Erfgoed	112.559	110.000	110.000	110.000	110.000	110.000
2. Andere materiële vaste activa	260.477	30.000	0	0	0	0
a. Onroerende goederen	260.477	30.000	0	0	0	0
C. Investerings in immateriële vaste activa	1.754.905	2.300.379	2.396.730	732.400	301.000	323.000
D. Toegestane investeringsubsidies	6.232.182	3.073.688	3.122.967	1.560.000	782.330	707.645
- aan intergemeentelijke samenwerkingsverbanden (IGS)	1.093.230	0	0	0	0	0
- aan besturen van de eredienst	963.907	818.688	117.967	305.000	202.330	127.645
- aan andere begunstigden	4.175.045	2.255.000	3.005.000	1.255.000	580.000	580.000
II. Investeringsontvangsten	2020	2021	2022	2023	2024	2025
A. Verkoop van financiële vaste activa	2.184.877	0	0	0	0	0
2. Intergemeentelijke samenwerkingsverbanden en soortgelijke entiteiten	2.184.877	0	0	0	0	0
B. Verkoop van materiële vaste activa	561.927	16.993.834	11.991.957	4.985.000	2.422.000	6.870.000

II. Investeringsontvangsten	2020	2021	2022	2023	2024	2025
1. Gemeenschapsgoederen en bedrijfsmatige materiële vaste activa	0	1.200.000	0	0	211.900	0
a. Terreinen en gebouwen	0	1.200.000	0	0	211.900	0
2. Andere materiële vaste activa	561.927	15.793.834	11.991.957	4.985.000	2.210.100	6.870.000
a. Onroerende goederen	561.927	15.793.834	11.991.957	4.985.000	2.210.100	6.870.000
D. Investeringssubsidies en -schenkingen	2.312.998	7.853.594	5.117.712	4.439.462	4.891.462	4.031.462
- van de Vlaamse overheid	2.311.245	7.853.594	4.965.212	2.939.462	3.391.462	2.531.462
- van de provincie	0	0	152.500	1.500.000	1.500.000	1.500.000
- van andere entiteiten	1.753	0	0	0	0	0
	2020	2021	2022	2023	2024	2025
III. Investeringsaldo	-38.810.777	-24.132.535	-21.472.302	-14.638.922	-7.463.951	479.931
	2020	2021	2022	2023	2024	2025
Saldo exploitatie en investeringen	-23.297.939	-16.238.085	-9.287.176	2.238.393	10.115.795	21.068.693
	2020	2021	2022	2023	2024	2025
I. Financieringsuitgaven	2020	2021	2022	2023	2024	2025
A. Vereffening van financiële schulden	9.688.173	9.435.855	9.370.616	25.906.738	13.872.461	23.241.309
1. Periodieke aflossingen van opgenomen leningen en leasings	9.188.173	8.935.855	8.870.616	9.364.207	8.372.461	7.591.309
2. Niet-periodieke aflossingen van opgenomen leningen en leasings	500.000	500.000	500.000	16.542.531	5.500.000	15.650.000
B. Vereffening van niet-financiële schulden	500	0	0	0	0	0
C. Toegestane leningen en betalingsuitstel	1.357.551	857.950	161.625	46.825	12.625	0
1. Toegestane leningen	1.357.551	857.950	161.625	46.825	12.625	0
- aan besturen van de eredienst	859.731	857.950	161.625	46.825	12.625	0
- aan andere begunstigden	497.820	0	0	0	0	0
	2020	2021	2022	2023	2024	2025
II. Financieringsontvangsten	2020	2021	2022	2023	2024	2025
A. Aangaan van financiële schulden	4.089.122	12.857.950	9.161.625	19.046.825	12.625	0
- opname van leningen en leasings bij financiële instellingen	4.089.122	12.857.950	9.161.625	19.046.825	12.625	0
C. Vereffening van toegestane leningen en betalingsuitstel	5.106.929	3.059.001	3.103.388	5.939.642	3.076.831	2.969.499
1. Terugvordering van toegestane leningen	5.106.929	3.059.001	3.103.388	5.939.642	3.076.831	2.969.499
a. Periodieke terugvorderingen	3.651.791	3.059.001	3.103.388	3.147.112	3.076.831	2.969.499
b. Niet-periodieke terugvorderingen	1.455.139	0	0	2.792.531	0	0
	2020	2021	2022	2023	2024	2025
III. Financieringsaldo	-1.850.172	5.623.145	2.732.773	-967.096	-10.795.630	-20.271.810
	2020	2021	2022	2023	2024	2025
Budgettair resultaat van het boekjaar	-25.148.110	-10.614.940	-6.554.403	1.271.297	-679.835	796.883

T3: Investeringsproject

2020-2025

Referentie dossier: MJP_HERZIENING_2_2020

Journalvolnummers: 140967

Stad Hasselt (0207.466.964)

Limburgplein 1, 3500 Hasselt

O.C.M.W. Hasselt (0212.216.402)

Limburgplein 1 / A, 3500 Hasselt

Algemeen directeur: Koen Deconinck

Financieel directeur: Rudi Roosen

IP AP004: Noodplanning

AP000004: Noodplanning

	Reeds gerealiseerd		Nog te realiseren			Totaal
	Voor MJP	In MJP	Voor MJP	In MJP	Na MJP	
I. UITGAVEN	0	0	0	31.771	0	31.771
C. Investerings in immateriële vaste activa				31.771		31.771

IP AP005: Veiligheidstoets transversaal

AP000005: Veiligheidstoets transversaal

	Reeds gerealiseerd		Nog te realiseren			Totaal
	Voor MJP	In MJP	Voor MJP	In MJP	Na MJP	
I. UITGAVEN	0	0	0	424.650	0	424.650
B. Investerings in materiële vaste activa	0	0	0	359.650	0	359.650
1. Gemeenschapsgoederen en bedrijfsmatige materiële vaste activa	0	0	0	359.650	0	359.650
c. Roerende goederen				359.650		359.650
C. Investerings in immateriële vaste activa				65.000		65.000

IP AP007: Samenwerking met alle actoren

AP000007: Samenwerking met alle actoren

	Reeds gerealiseerd		Nog te realiseren			Totaal
	Voor MJP	In MJP	Voor MJP	In MJP	Na MJP	
I. UITGAVEN	0	0	0	12.644	0	12.644
B. Investerings in materiële vaste activa	0	0	0	2.644	0	2.644
1. Gemeenschapsgoederen en bedrijfsmatige materiële vaste activa	0	0	0	2.644	0	2.644
c. Roerende goederen				2.644		2.644
C. Investerings in immateriële vaste activa				10.000		10.000

IP AP008: Nultolerantie voor zwerfvuil

AP000008: Nultolerantie voor zwerfvuil

	Reeds gerealiseerd		Nog te realiseren			Totaal
	Voor MJP	In MJP	Voor MJP	In MJP	Na MJP	
I. UITGAVEN	0	0	0	1.585.751	0	1.585.751
B. Investerings in materiële vaste activa	0	0	0	1.530.144	0	1.530.144
1. Gemeenschapsgoederen en bedrijfsmatige materiële vaste activa	0	0	0	1.530.144	0	1.530.144
b. Wegen en andere infrastructuur				626.619		626.619
c. Roerende goederen				903.525		903.525
C. Investerings in immateriële vaste activa				48.658		48.658
D. Toegestane investeringssubsidies				6.949		6.949

IP AP010: Hasselt hanteert een afvalsorteerbeleid met bijzondere aandacht voor binnenstad en evenementen

AP000010: Hasselt hanteert een afvalsorteerbeleid met bijzondere aandacht voor binnenstad en evenementen

	Reeds gerealiseerd		Nog te realiseren			Totaal
	Voor MJP	In MJP	Voor MJP	In MJP	Na MJP	
I. UITGAVEN	0	0	0	1.180.000	0	1.180.000
B. Investerings in materiële vaste activa	0	0	0	920.000	0	920.000
1. Gemeenschapsgoederen en bedrijfsmatige materiële vaste activa	0	0	0	920.000	0	920.000
a. Terreinen en gebouwen				680.000		680.000
c. Roerende goederen				240.000		240.000
C. Investerings in immateriële vaste activa				260.000		260.000

IP AP012: Snelle en transparante opvolging van kleine herstellingen

AP000012: Snelle en transparante opvolging van kleine herstellingen

	Reeds gerealiseerd		Nog te realiseren			Totaal
	Voor MJP	In MJP	Voor MJP	In MJP	Na MJP	
I. UITGAVEN	0	0	0	7.451.493	0	7.451.493
B. Investerings in materiële vaste activa	0	0	0	7.395.493	0	7.395.493
1. Gemeenschapsgoederen en bedrijfsmatige materiële vaste activa	0	0	0	7.395.493	0	7.395.493
a. Terreinen en gebouwen				1.315.135		1.315.135
b. Wegen en andere infrastructuur				6.080.359		6.080.359
C. Investerings in immateriële vaste activa				56.000		56.000

IP AP013: Actief patrimoniumbeheer (afstootbeleid, eenduidige regelgeving, gedeeld gebruik)

AP000013: Actief patrimoniumbeheer (afstootbeleid, eenduidige regelgeving, gedeeld gebruik)

	Reeds gerealiseerd		Nog te realiseren			Totaal
	Voor MJP	In MJP	Voor MJP	In MJP	Na MJP	
I. UITGAVEN	0	0	0	10.112.081	0	10.112.081
B. Investerings in materiële vaste activa	0	0	0	9.876.127	0	9.876.127
1. Gemeenschapsgoederen en bedrijfsmatige materiële vaste activa	0	0	0	9.876.127	0	9.876.127
a. Terreinen en gebouwen				9.528.268		9.528.268
c. Roerende goederen				347.859		347.859
D. Toegestane investeringssubsidies				235.954		235.954
II. ONTVANGSTEN	0	0	0	17.530.100	0	17.530.100
B. Verkoop van materiële vaste activa	0	0	0	17.010.100	0	17.010.100
2. Andere materiële vaste activa	0	0	0	17.010.100	0	17.010.100
a. Onroerende goederen				17.010.100		17.010.100
D. Investeringssubsidies en -schenkingen				520.000		520.000

IP AP014: Bestrijding straatvervuiling zoals overtollige containers, borden,...

AP000014: Bestrijding straatvervuiling zoals overtollige containers, borden,...

	Reeds gerealiseerd		Nog te realiseren			Totaal
	Voor MJP	In MJP	Voor MJP	In MJP	Na MJP	
I. UITGAVEN	0	0	0	97.888	0	97.888
B. Investerings in materiële vaste activa	0	0	0	97.888	0	97.888
1. Gemeenschapsgoederen en bedrijfsmatige materiële vaste activa	0	0	0	97.888	0	97.888
b. Wegen en andere infrastructuur				97.888		97.888

IP AP016: Opmaken bereikbaarheidsplan

AP000016: Opmaken bereikbaarheidsplan

	Reeds gerealiseerd		Nog te realiseren			Totaal
	Voor MJP	In MJP	Voor MJP	In MJP	Na MJP	
I. UITGAVEN	0	0	0	3.331.918	0	3.331.918
B. Investerings in materiële vaste activa	0	0	0	3.162.918	0	3.162.918
1. Gemeenschapsgoederen en bedrijfsmatige materiële vaste activa	0	0	0	3.162.918	0	3.162.918
b. Wegen en andere infrastructuur				3.162.918		3.162.918
C. Investerings in immateriële vaste activa				169.000		169.000

IP AP018: Veilige schoolomgevingen
AP000018: Veilige schoolomgevingen

	Reeds gerealiseerd		Nog te realiseren			Totaal
	Voor MJP	In MJP	Voor MJP	In MJP	Na MJP	
I. UITGAVEN	0	0	0	674.000	0	674.000
B. Investerings in materiële vaste activa	0	0	0	674.000	0	674.000
1. Gemeenschapsgoederen en bedrijfsmatige materiële vaste activa	0	0	0	674.000	0	674.000
b. Wegen en andere infrastructuur				674.000		674.000
II. ONTVANGSTEN	0	0	0	387.860	0	387.860
D. Investeringsubsidies en -schenkingen				387.860		387.860

IP AP019: Veilige fiets-en voetpaden
AP000019: Veilige fiets-en voetpaden

	Reeds gerealiseerd		Nog te realiseren			Totaal
	Voor MJP	In MJP	Voor MJP	In MJP	Na MJP	
I. UITGAVEN	0	0	0	3.590.000	0	3.590.000
B. Investerings in materiële vaste activa	0	0	0	3.590.000	0	3.590.000
1. Gemeenschapsgoederen en bedrijfsmatige materiële vaste activa	0	0	0	3.590.000	0	3.590.000
b. Wegen en andere infrastructuur				3.590.000		3.590.000

IP AP020: Snelheidsplan/regime
AP000020: Snelheidsplan/regime

	Reeds gerealiseerd		Nog te realiseren			Totaal
	Voor MJP	In MJP	Voor MJP	In MJP	Na MJP	
I. UITGAVEN	0	0	0	556.000	0	556.000
B. Investerings in materiële vaste activa	0	0	0	556.000	0	556.000
1. Gemeenschapsgoederen en bedrijfsmatige materiële vaste activa	0	0	0	556.000	0	556.000
b. Wegen en andere infrastructuur				556.000		556.000

IP AP021: P & R
AP000021: P & R

	Reeds gerealiseerd		Nog te realiseren			Totaal
	Voor MJP	In MJP	Voor MJP	In MJP	Na MJP	
I. UITGAVEN	0	0	0	2.900.000	0	2.900.000
B. Investerings in materiële vaste activa	0	0	0	2.900.000	0	2.900.000
1. Gemeenschapsgoederen en bedrijfsmatige materiële vaste activa	0	0	0	2.900.000	0	2.900.000
b. Wegen en andere infrastructuur				975.000		975.000
c. Roerende goederen				1.925.000		1.925.000

IP AP022: Autoluw maken kernen
 AP000022: Autoluw maken kernen

	Reeds gerealiseerd		Nog te realiseren			Totaal
	Voor MJP	In MJP	Voor MJP	In MJP	Na MJP	
I. UITGAVEN	0	0	0	500.000	0	500.000
B. Investerings in materiële vaste activa	0	0	0	500.000	0	500.000
1. Gemeenschapsgoederen en bedrijfsmatige materiële vaste activa	0	0	0	500.000	0	500.000
b. Wegen en andere infrastructuur				500.000		500.000

IP AP023: Fietsboost
 AP000023: Fietsboost

	Reeds gerealiseerd		Nog te realiseren			Totaal
	Voor MJP	In MJP	Voor MJP	In MJP	Na MJP	
I. UITGAVEN	0	0	0	25.794.520	0	25.794.520
B. Investerings in materiële vaste activa	0	0	0	25.794.520	0	25.794.520
1. Gemeenschapsgoederen en bedrijfsmatige materiële vaste activa	0	0	0	25.794.520	0	25.794.520
b. Wegen en andere infrastructuur				25.794.520		25.794.520
II. ONTVANGSTEN	0	0	0	4.652.500	0	4.652.500
D. Investeringssubsidies en -schenkingen				4.652.500		4.652.500

IP AP025: Elektrische wagen promoten
 AP000025: Elektrische wagen promoten

	Reeds gerealiseerd		Nog te realiseren			Totaal
	Voor MJP	In MJP	Voor MJP	In MJP	Na MJP	
I. UITGAVEN	0	0	0	4.443.358	0	4.443.358
B. Investerings in materiële vaste activa	0	0	0	4.407.421	0	4.407.421
1. Gemeenschapsgoederen en bedrijfsmatige materiële vaste activa	0	0	0	4.407.421	0	4.407.421
c. Roerende goederen				4.407.421		4.407.421
C. Investerings in immateriële vaste activa				35.937		35.937

IP AP027: Groeien: waar en hoe?

AP000027: Groeien: waar en hoe?

	Reeds gerealiseerd		Nog te realiseren			Totaal
	Voor MJP	In MJP	Voor MJP	In MJP	Na MJP	
I. UITGAVEN	0	0	0	28.783.917	0	28.783.917
B. Investerings in materiële vaste activa	0	0	0	26.175.937	0	26.175.937
1. Gemeenschapsgoederen en bedrijfsmatige materiële vaste activa	0	0	0	26.175.937	0	26.175.937
a. Terreinen en gebouwen				16.458.997		16.458.997
b. Wegen en andere infrastructuur				9.514.620		9.514.620
c. Roerende goederen				202.320		202.320
C. Investerings in immateriële vaste activa				2.607.980		2.607.980
II. ONTVANGSTEN	0	0	0	14.803.638	0	14.803.638
B. Verkoop van materiële vaste activa	0	0	0	11.486.138	0	11.486.138
2. Andere materiële vaste activa	0	0	0	11.486.138	0	11.486.138
a. Onroerende goederen				11.486.138		11.486.138
D. Investeringsubsidies en -schenkingen				3.317.500		3.317.500

IP AP029: Detailhandelsvisie

AP000029: Detailhandelsvisie

	Reeds gerealiseerd		Nog te realiseren			Totaal
	Voor MJP	In MJP	Voor MJP	In MJP	Na MJP	
I. UITGAVEN	0	0	0	183.000	0	183.000
C. Investerings in immateriële vaste activa				183.000		183.000

IP AP031: Ruimte voor ondernemen

AP000031: Ruimte voor ondernemen

	Reeds gerealiseerd		Nog te realiseren			Totaal
	Voor MJP	In MJP	Voor MJP	In MJP	Na MJP	
I. UITGAVEN	0	0	0	150.000	0	150.000
B. Investerings in materiële vaste activa	0	0	0	100.000	0	100.000
1. Gemeenschapsgoederen en bedrijfsmatige materiële vaste activa	0	0	0	100.000	0	100.000
b. Wegen en andere infrastructuur				100.000		100.000
C. Investerings in immateriële vaste activa				50.000		50.000

IP AP032: Actief leegstandsbeleid als opportuniteit
 AP000032: Actief leegstandsbeleid als opportuniteit

	Reeds gerealiseerd		Nog te realiseren			Totaal
	Voor MJP	In MJP	Voor MJP	In MJP	Na MJP	
I. UITGAVEN	0	0	0	890.657	0	890.657
B. Investerings in materiële vaste activa	0	0	0	890.657	0	890.657
1. Gemeenschapsgoederen en bedrijfsmatige materiële vaste activa	0	0	0	890.657	0	890.657
a. Terreinen en gebouwen				890.657		890.657

IP AP049: Hasselt kunstenstad door o.a. te investeren in culturele infrastructuur
 AP000049: Hasselt kunstenstad door o.a. te investeren in culturele infrastructuur

	Reeds gerealiseerd		Nog te realiseren			Totaal
	Voor MJP	In MJP	Voor MJP	In MJP	Na MJP	
I. UITGAVEN	0	0	0	5.374.091	0	5.374.091
B. Investerings in materiële vaste activa	0	0	0	4.582.168	0	4.582.168
1. Gemeenschapsgoederen en bedrijfsmatige materiële vaste activa	0	0	0	4.582.168	0	4.582.168
a. Terreinen en gebouwen				4.570.000		4.570.000
c. Roerende goederen				12.168		12.168
D. Toegestane investeringssubsidies				791.923		791.923
II. ONTVANGSTEN	0	0	0	800.000	0	800.000
D. Investeringsubsidies en -schenkingen				800.000		800.000

IP AP050: Hasselt laten uitgroeien tot kunst - en erfgoedstad
 AP000050: Hasselt laten uitgroeien tot kunst - en erfgoedstad

	Reeds gerealiseerd		Nog te realiseren			Totaal
	Voor MJP	In MJP	Voor MJP	In MJP	Na MJP	
I. UITGAVEN	0	0	0	1.604.765	0	1.604.765
B. Investerings in materiële vaste activa	0	0	0	1.244.437	0	1.244.437
1. Gemeenschapsgoederen en bedrijfsmatige materiële vaste activa	0	0	0	1.244.437	0	1.244.437
a. Terreinen en gebouwen				48.873		48.873
c. Roerende goederen				537.664		537.664
e. Erfgoed				657.900		657.900
C. Investerings in immateriële vaste activa				360.328		360.328
II. ONTVANGSTEN	0	0	0	12.500	0	12.500
D. Investeringsubsidies en -schenkingen				12.500		12.500

IP AP052: Vrijtijdsparticipatie in wijken en deelgemeenten
 AP000052: Vrijtijdsparticipatie in wijken en deelgemeenten

	Reeds gerealiseerd		Nog te realiseren			Totaal
	Voor MJP	In MJP	Voor MJP	In MJP	Na MJP	
I. UITGAVEN	0	0	0	25.000	0	25.000
B. Investerings in materiële vaste activa	0	0	0	25.000	0	25.000
1. Gemeenschapsgoederen en bedrijfsmatige materiële vaste activa	0	0	0	25.000	0	25.000
c. Roerende goederen				25.000		25.000

IP AP053: Hasselt is de toeristische uitvalsbasis voor de regio
 AP000053: Hasselt is de toeristische uitvalsbasis voor de regio

	Reeds gerealiseerd		Nog te realiseren			Totaal
	Voor MJP	In MJP	Voor MJP	In MJP	Na MJP	
I. UITGAVEN	0	0	0	587.000	0	587.000
B. Investerings in materiële vaste activa	0	0	0	512.000	0	512.000
1. Gemeenschapsgoederen en bedrijfsmatige materiële vaste activa	0	0	0	512.000	0	512.000
a. Terreinen en gebouwen				152.000		152.000
c. Roerende goederen				360.000		360.000
C. Investerings in immateriële vaste activa				75.000		75.000

IP AP054: Hasselt zet in op citymarketing
 AP000054: Hasselt zet in op citymarketing

	Reeds gerealiseerd		Nog te realiseren			Totaal
	Voor MJP	In MJP	Voor MJP	In MJP	Na MJP	
I. UITGAVEN	0	0	0	197.000	0	197.000
B. Investerings in materiële vaste activa	0	0	0	100.000	0	100.000
1. Gemeenschapsgoederen en bedrijfsmatige materiële vaste activa	0	0	0	100.000	0	100.000
c. Roerende goederen				100.000		100.000
C. Investerings in immateriële vaste activa				97.000		97.000

IP AP056: Topsportstad
AP000056: Topsportstad

	Reeds gerealiseerd		Nog te realiseren			Totaal
	Voor MJP	In MJP	Voor MJP	In MJP	Na MJP	
I. UITGAVEN	0	0	0	7.950.000	0	7.950.000
B. Investerings in materiële vaste activa	0	0	0	4.950.000	0	4.950.000
1. Gemeenschapsgoederen en bedrijfsmatige materiële vaste activa	0	0	0	4.950.000	0	4.950.000
a. Terreinen en gebouwen				4.950.000		4.950.000
C. Investerings in immateriële vaste activa				50.000		50.000
D. Toegestane investeringssubsidies				2.950.000		2.950.000
II. ONTVANGSTEN	0	0	0	800.000	0	800.000
D. Investeringssubsidies en -schenkingen				800.000		800.000

IP AP057: Toegankelijk sporten in wijken en deelgemeenten
AP000057: Toegankelijk sporten in wijken en deelgemeenten

	Reeds gerealiseerd		Nog te realiseren			Totaal
	Voor MJP	In MJP	Voor MJP	In MJP	Na MJP	
I. UITGAVEN	0	0	0	7.396.401	0	7.396.401
A. Investerings in financiële vaste activa	0	0	0	500.000	0	500.000
1. Extern verzelfstandigde agentschappen				500.000		500.000
B. Investerings in materiële vaste activa	0	0	0	1.746.401	0	1.746.401
1. Gemeenschapsgoederen en bedrijfsmatige materiële vaste activa	0	0	0	1.746.401	0	1.746.401
a. Terreinen en gebouwen				1.666.400		1.666.400
c. Roerende goederen				80.001		80.001
D. Toegestane investeringssubsidies				5.150.000		5.150.000
II. ONTVANGSTEN	0	0	0	2.600.000	0	2.600.000
D. Investeringssubsidies en -schenkingen				2.600.000		2.600.000

IP AP058: Uitstoot CO2 verminderen met >= 40% tegen 2030
AP000058: Uitstoot CO2 verminderen met >= 40% tegen 2030

	Reeds gerealiseerd		Nog te realiseren			Totaal
	Voor MJP	In MJP	Voor MJP	In MJP	Na MJP	
I. UITGAVEN	0	0	0	6.850.723	0	6.850.723
B. Investerings in materiële vaste activa	0	0	0	6.750.723	0	6.750.723
1. Gemeenschapsgoederen en bedrijfsmatige materiële vaste activa	0	0	0	6.750.723	0	6.750.723
a. Terreinen en gebouwen				5.870.000		5.870.000
c. Roerende goederen				880.723		880.723
C. Investerings in immateriële vaste activa				100.000		100.000
II. ONTVANGSTEN	0	0	0	360.000	0	360.000
D. Investeringssubsidies en -schenkingen				360.000		360.000

IP AP059: Maatregelen om de stedelijke infrastructuur aan te passen a/d effecten van het veranderd klimaat
 AP000059: Maatregelen om de stedelijke infrastructuur aan te passen a/d effecten van het veranderd klimaat

	Reeds gerealiseerd		Nog te realiseren			Totaal
	Voor MJP	In MJP	Voor MJP	In MJP	Na MJP	
I. UITGAVEN	0	0	0	891.901	0	891.901
B. Investerings in materiële vaste activa	0	0	0	841.901	0	841.901
1. Gemeenschapsgoederen en bedrijfsmatige materiële vaste activa	0	0	0	841.901	0	841.901
a. Terreinen en gebouwen				701.901		701.901
b. Wegen en andere infrastructuur				140.000		140.000
C. Investerings in immateriële vaste activa				50.000		50.000
II. ONTVANGSTEN	0	0	0	89.753	0	89.753
D. Investeringsubsidies en -schenkingen				89.753		89.753

IP AP060: Meer groen en blauw i.f.v. klimaat en gezondheid
 AP000060: Meer groen en blauw i.f.v. klimaat en gezondheid

	Reeds gerealiseerd		Nog te realiseren			Totaal
	Voor MJP	In MJP	Voor MJP	In MJP	Na MJP	
I. UITGAVEN	0	0	0	71.310	0	71.310
C. Investerings in immateriële vaste activa				71.310		71.310

IP AP061: Verbinden natuurgebieden, behoud en uitbreiding natuur en bos
 AP000061: Verbinden natuurgebieden, behoud en uitbreiding natuur en bos

	Reeds gerealiseerd		Nog te realiseren			Totaal
	Voor MJP	In MJP	Voor MJP	In MJP	Na MJP	
I. UITGAVEN	0	0	0	4.441.875	0	4.441.875
B. Investerings in materiële vaste activa	0	0	0	4.074.727	0	4.074.727
1. Gemeenschapsgoederen en bedrijfsmatige materiële vaste activa	0	0	0	4.044.727	0	4.044.727
a. Terreinen en gebouwen				3.560.837		3.560.837
b. Wegen en andere infrastructuur				483.890		483.890
2. Andere materiële vaste activa	0	0	0	30.000	0	30.000
a. Onroerende goederen				30.000		30.000
C. Investerings in immateriële vaste activa				367.148		367.148
II. ONTVANGSTEN	0	0	0	50.000	0	50.000
D. Investeringsubsidies en -schenkingen				50.000		50.000

IP AP063: Betrokkenheid van inwoners, bedrijven, organisaties bij natuur vergroten

AP000063: Betrokkenheid van inwoners, bedrijven, organisaties bij natuur vergroten

	Reeds gerealiseerd		Nog te realiseren			Totaal
	Voor MJP	In MJP	Voor MJP	In MJP	Na MJP	
I. UITGAVEN	0	0	0	113.374	0	113.374
B. Investerings in materiële vaste activa	0	0	0	88.374	0	88.374
1. Gemeenschapsgoederen en bedrijfsmatige materiële vaste activa	0	0	0	88.374	0	88.374
a. Terreinen en gebouwen				88.374		88.374
C. Investerings in immateriële vaste activa				25.000		25.000

IP AP064: Slimme, creatieve en innovatieve oplossingen voor stadsuitdagingen

AP000064: Slimme, creatieve en innovatieve oplossingen voor stadsuitdagingen

	Reeds gerealiseerd		Nog te realiseren			Totaal
	Voor MJP	In MJP	Voor MJP	In MJP	Na MJP	
I. UITGAVEN	0	0	0	264.362	0	264.362
B. Investerings in materiële vaste activa	0	0	0	20.000	0	20.000
1. Gemeenschapsgoederen en bedrijfsmatige materiële vaste activa	0	0	0	20.000	0	20.000
a. Terreinen en gebouwen				20.000		20.000
C. Investerings in immateriële vaste activa				234.767		234.767
D. Toegestane investeringssubsidies				9.595		9.595

IP AP067: De BHL omvormen tot een (digitaal) kenniscentrum met doelgerichte werking

AP000067: De BHL omvormen tot een (digitaal) kenniscentrum met doelgerichte werking

	Reeds gerealiseerd		Nog te realiseren			Totaal
	Voor MJP	In MJP	Voor MJP	In MJP	Na MJP	
I. UITGAVEN	0	0	0	42.700	0	42.700
B. Investerings in materiële vaste activa	0	0	0	42.700	0	42.700
1. Gemeenschapsgoederen en bedrijfsmatige materiële vaste activa	0	0	0	42.700	0	42.700
c. Roerende goederen				42.700		42.700

IP AP068: Slimme en meetbare mobiliteit

AP000068: Slimme en meetbare mobiliteit

	Reeds gerealiseerd		Nog te realiseren			Totaal
	Voor MJP	In MJP	Voor MJP	In MJP	Na MJP	
I. UITGAVEN	0	0	0	50.000	0	50.000
B. Investerings in materiële vaste activa	0	0	0	50.000	0	50.000
1. Gemeenschapsgoederen en bedrijfsmatige materiële vaste activa	0	0	0	50.000	0	50.000
c. Roerende goederen				50.000		50.000

IP AP074: Digitaliseren van de administratieve processen
 AP000074: Digitaliseren van de administratieve processen

	Reeds gerealiseerd		Nog te realiseren			Totaal
	Voor MJP	In MJP	Voor MJP	In MJP	Na MJP	
I. UITGAVEN	0	0	0	1.858.262	0	1.858.262
C. Investerings in immateriële vaste activa				1.754.083		1.754.083
D. Toegestane investeringssubsidies				104.179		104.179
II. ONTVANGSTEN	0	0	0	31.250	0	31.250
D. Investeringsubsidies en -schenkingen				31.250		31.250

IP AP077: Transparant en efficiënt beheer
 AP000077: Transparant en efficiënt beheer

	Reeds gerealiseerd		Nog te realiseren			Totaal
	Voor MJP	In MJP	Voor MJP	In MJP	Na MJP	
I. UITGAVEN	0	0	0	3.527.020	0	3.527.020
B. Investerings in materiële vaste activa	0	0	0	1.068.205	0	1.068.205
1. Gemeenschapsgoederen en bedrijfsmatige materiële vaste activa	0	0	0	1.068.205	0	1.068.205
b. Wegen en andere infrastructuur				883.885		883.885
c. Roerende goederen				184.320		184.320
D. Toegestane investeringssubsidies				2.458.815		2.458.815

IP AP080: Klant (intern/extern) staat centraal
 AP000080: Klant (intern/extern) staat centraal

	Reeds gerealiseerd		Nog te realiseren			Totaal
	Voor MJP	In MJP	Voor MJP	In MJP	Na MJP	
I. UITGAVEN	0	0	0	5.318.439	0	5.318.439
B. Investerings in materiële vaste activa	0	0	0	4.982.826	0	4.982.826
1. Gemeenschapsgoederen en bedrijfsmatige materiële vaste activa	0	0	0	4.982.826	0	4.982.826
c. Roerende goederen				4.982.826		4.982.826
C. Investerings in immateriële vaste activa				218.319		218.319
D. Toegestane investeringssubsidies				117.294		117.294

IP AP081: Processen in kaart brengen en overbodige schakels vermijden

AP000081: Processen in kaart brengen en overbodige schakels vermijden

	Reeds gerealiseerd		Nog te realiseren			Totaal
	Voor MJP	In MJP	Voor MJP	In MJP	Na MJP	
I. UITGAVEN	0	0	0	225.491	0	225.491
B. Investerings in materiële vaste activa	0	0	0	175.000	0	175.000
1. Gemeenschapsgoederen en bedrijfsmatige materiële vaste activa	0	0	0	175.000	0	175.000
a. Terreinen en gebouwen				175.000		175.000
C. Investerings in immateriële vaste activa				50.491		50.491

IP AP085: Maximale onderwijskansen en kinderopvang garanderen

AP000085: Maximale onderwijskansen en kinderopvang garanderen

	Reeds gerealiseerd		Nog te realiseren			Totaal
	Voor MJP	In MJP	Voor MJP	In MJP	Na MJP	
I. UITGAVEN	0	0	0	5.241.390	0	5.241.390
B. Investerings in materiële vaste activa	0	0	0	5.131.301	0	5.131.301
1. Gemeenschapsgoederen en bedrijfsmatige materiële vaste activa	0	0	0	5.131.301	0	5.131.301
a. Terreinen en gebouwen				4.302.726		4.302.726
c. Roerende goederen				828.575		828.575
C. Investerings in immateriële vaste activa				110.089		110.089
II. ONTVANGSTEN	0	0	0	1.445.776	0	1.445.776
D. Investeringsubsidies en -schenkingen				1.445.776		1.445.776

IP AP087: Maatschappelijk draagvlak creëren rond kwetsbaarheid

AP000087: Maatschappelijk draagvlak creëren rond kwetsbaarheid

	Reeds gerealiseerd		Nog te realiseren			Totaal
	Voor MJP	In MJP	Voor MJP	In MJP	Na MJP	
I. UITGAVEN	0	0	0	235.000	0	235.000
B. Investerings in materiële vaste activa	0	0	0	235.000	0	235.000
1. Gemeenschapsgoederen en bedrijfsmatige materiële vaste activa	0	0	0	235.000	0	235.000
a. Terreinen en gebouwen				235.000		235.000

IP AP088: Optimale coördinatie, organisatie en toegankelijkheid van gezondheidspreventie en gezondheidszorg

AP000088: Optimale coördinatie, organisatie en toegankelijkheid van gezondheidspreventie en gezondheidszorg

	Reeds gerealiseerd		Nog te realiseren			Totaal
	Voor MJP	In MJP	Voor MJP	In MJP	Na MJP	
I. UITGAVEN	0	0	0	109.000	0	109.000
B. Investerings in materiële vaste activa	0	0	0	104.000	0	104.000
1. Gemeenschapsgoederen en bedrijfsmatige materiële vaste activa	0	0	0	104.000	0	104.000
a. Terreinen en gebouwen				45.000		45.000
c. Roerende goederen				59.000		59.000
C. Investerings in immateriële vaste activa				5.000		5.000

IP AP089: Garanderen van voldoende, kwaliteitsvolle, ondersteunende (woon)zorgvormen

AP000089: Garanderen van voldoende, kwaliteitsvolle, ondersteunende (woon)zorgvormen

	Reeds gerealiseerd		Nog te realiseren			Totaal
	Voor MJP	In MJP	Voor MJP	In MJP	Na MJP	
I. UITGAVEN	0	0	0	81.000	0	81.000
B. Investerings in materiële vaste activa	0	0	0	19.977	0	19.977
1. Gemeenschapsgoederen en bedrijfsmatige materiële vaste activa	0	0	0	19.977	0	19.977
c. Roerende goederen				19.977		19.977
C. Investerings in immateriële vaste activa				61.023		61.023
II. ONTVANGSTEN	0	0	0	7.028.770	0	7.028.770
D. Investeringsubsidies en -schenkingen				7.028.770		7.028.770

IP AP091: Een dementievriendelijke stad

AP000091: Een dementievriendelijke stad

	Reeds gerealiseerd		Nog te realiseren			Totaal
	Voor MJP	In MJP	Voor MJP	In MJP	Na MJP	
I. UITGAVEN	0	0	0	176.585	0	176.585
B. Investerings in materiële vaste activa	0	0	0	176.585	0	176.585
1. Gemeenschapsgoederen en bedrijfsmatige materiële vaste activa	0	0	0	176.585	0	176.585
a. Terreinen en gebouwen				176.585		176.585

IP AP092: We dragen zorg voor dieren

AP000092: We dragen zorg voor dieren

	Reeds gerealiseerd		Nog te realiseren			Totaal
	Voor MJP	In MJP	Voor MJP	In MJP	Na MJP	
I. UITGAVEN	0	0	0	25.000	0	25.000
C. Investerings in immateriële vaste activa				25.000		25.000

IP AP094: Waarborgen van sociale grondrechten
 AP000094: Waarborgen van sociale grondrechten

	Reeds gerealiseerd		Nog te realiseren			Totaal
	Voor MJP	In MJP	Voor MJP	In MJP	Na MJP	
I. UITGAVEN	0	0	0	2.000.000	0	2.000.000
B. Investerings in materiële vaste activa	0	0	0	2.000.000	0	2.000.000
1. Gemeenschapsgoederen en bedrijfsmatige materiële vaste activa	0	0	0	2.000.000	0	2.000.000
a. Terreinen en gebouwen				2.000.000		2.000.000
II. ONTVANGSTEN	0	0	0	280.000	0	280.000
D. Investeringsubsidies en -schenkingen				280.000		280.000

IP AP098: We maken de stad aantrekkelijk voor jonge gezinnen
 AP000098: We maken de stad aantrekkelijk voor jonge gezinnen

	Reeds gerealiseerd		Nog te realiseren			Totaal
	Voor MJP	In MJP	Voor MJP	In MJP	Na MJP	
I. UITGAVEN	0	0	0	2.712.201	0	2.712.201
B. Investerings in materiële vaste activa	0	0	0	2.507.201	0	2.507.201
1. Gemeenschapsgoederen en bedrijfsmatige materiële vaste activa	0	0	0	2.507.201	0	2.507.201
a. Terreinen en gebouwen				2.082.201		2.082.201
c. Roerende goederen				425.000		425.000
D. Toegestane investeringssubsidies				205.000		205.000

IP AP099: De stadskern is aantrekkelijk voor studenten
 AP000099: De stadskern is aantrekkelijk voor studenten

	Reeds gerealiseerd		Nog te realiseren			Totaal
	Voor MJP	In MJP	Voor MJP	In MJP	Na MJP	
I. UITGAVEN	0	0	0	150.000	0	150.000
B. Investerings in materiële vaste activa	0	0	0	150.000	0	150.000
1. Gemeenschapsgoederen en bedrijfsmatige materiële vaste activa	0	0	0	150.000	0	150.000
a. Terreinen en gebouwen				150.000		150.000

IP AP103: Maatschappelijk draagvlak rond diversiteit, gelijke kansen en gezondheid
 AP000103: Maatschappelijk draagvlak rond diversiteit, gelijke kansen en gezondheid

	Reeds gerealiseerd		Nog te realiseren			Totaal
	Voor MJP	In MJP	Voor MJP	In MJP	Na MJP	
I. UITGAVEN	0	0	0	54.740	0	54.740
A. Investerings in financiële vaste activa	0	0	0	4.740	0	4.740
4. Andere financiële vaste activa				4.740		4.740
C. Investerings in immateriële vaste activa				50.000		50.000

IP AP105: Ontmoetingsplaatsen creëren door bestaande ruimtes slim te gebruiken

AP000105: Ontmoetingsplaatsen creëren door bestaande ruimtes slim te gebruiken

	Reeds gerealiseerd		Nog te realiseren			Totaal
	Voor MJP	In MJP	Voor MJP	In MJP	Na MJP	
I. UITGAVEN	0	0	0	2.226.780	0	2.226.780
B. Investerings in materiële vaste activa	0	0	0	1.411.780	0	1.411.780
1. Gemeenschapsgoederen en bedrijfsmatige materiële vaste activa	0	0	0	1.411.780	0	1.411.780
a. Terreinen en gebouwen				1.411.780		1.411.780
C. Investerings in immateriële vaste activa				40.000		40.000
D. Toegestane investeringssubsidies				775.000		775.000

IP AP108: Fysieke toegankelijkheid

AP000108: Fysieke toegankelijkheid

	Reeds gerealiseerd		Nog te realiseren			Totaal
	Voor MJP	In MJP	Voor MJP	In MJP	Na MJP	
I. UITGAVEN	0	0	0	3.325.000	0	3.325.000
B. Investerings in materiële vaste activa	0	0	0	3.315.000	0	3.315.000
1. Gemeenschapsgoederen en bedrijfsmatige materiële vaste activa	0	0	0	3.315.000	0	3.315.000
a. Terreinen en gebouwen				2.410.000		2.410.000
c. Roerende goederen				905.000		905.000
C. Investerings in immateriële vaste activa				10.000		10.000
II. ONTVANGSTEN	0	0	0	1.765.000	0	1.765.000
D. Investeringsubsidies en -schenkingen				1.765.000		1.765.000

IP AP109: Toegankelijke dienstverlening

AP000109: Toegankelijke dienstverlening

	Reeds gerealiseerd		Nog te realiseren			Totaal
	Voor MJP	In MJP	Voor MJP	In MJP	Na MJP	
I. UITGAVEN	0	0	0	62.019	0	62.019
A. Investerings in financiële vaste activa	0	0	0	12.019	0	12.019
4. Andere financiële vaste activa				12.019		12.019
C. Investerings in immateriële vaste activa				50.000		50.000

IP AP110: Toegankelijke communicatie
 AP000110: Toegankelijke communicatie

	Reeds gerealiseerd		Nog te realiseren			Totaal
	Voor MJP	In MJP	Voor MJP	In MJP	Na MJP	
I. UITGAVEN	0	0	0	100.000	0	100.000
B. Investerings in materiële vaste activa	0	0	0	100.000	0	100.000
1. Gemeenschapsgoederen en bedrijfsmatige materiële vaste activa	0	0	0	100.000	0	100.000
c. Roerende goederen				100.000		100.000

T4: Evolutie van de financiële schulden

2020-2025

Journalvolgnommern: 140967

Stad Hasselt (0207.466.964)

Limburgplein 1, 3500 Hasselt

O.C.M.W. Hasselt (0212.216.402)

Limburgplein 1 / A, 3500 Hasselt

Algemeen directeur: Koen Deconinck

Financieel directeur: Rudi Roosen

Financiële schulden op 31 december	2020	2021	2022	2023	2024	2025
A. Financiële schulden op lange termijn	146.199.430	149.686.764	148.984.182	143.116.015	130.037.331	106.807.509
1. Financiële schulden op 1 januari	151.706.238	146.199.430	149.686.764	148.984.182	143.116.015	130.037.331
2. Nieuwe leningen	4.089.122	12.857.950	9.161.625	19.046.825	12.625	0
3. Aflossingen	-500.000	-500.000	-500.000	-16.542.531	-5.500.000	-15.650.000
4. Overboekingen	-9.095.930	-8.870.616	-9.364.207	-8.372.461	-7.591.309	-7.579.822
B. Financiële schulden op lange termijn die binnen het jaar vervallen	8.935.855	8.870.616	9.364.207	8.372.461	7.591.309	7.579.822
1. Financiële schulden op 1 januari	9.028.098	8.935.855	8.870.616	9.364.207	8.372.461	7.591.309
2. Aflossingen	-9.188.173	-8.935.855	-8.870.616	-9.364.207	-8.372.461	-7.591.309
3. Overboekingen	9.095.930	8.870.616	9.364.207	8.372.461	7.591.309	7.579.822
Totaal financiële schulden	155.135.285	158.557.380	158.348.389	151.488.476	137.628.640	114.387.331

3.5 Financiële risico's

Deze rubriek bevat een update van de financiële risico's op het moment van de opmaak van deze aanpassing meerjarenplan.

Risico's inzake het schuldbeheer

Toestand van de schuldportefeuille van de STAD:

In functie van de lopende leningen is de uitstaande schuld per 31/12/2020 112.682.470,94 euro en is als volgt samengesteld:

Rentevoet	Aantal leningen	Uitstaande schuld
Vast	30	103.709.008,22
Variabel	4	8.973.462,72
Totaal	34	112.682.470,94

Deze schuld bestaat voor een groot deel uit leningen die de stad aangegaan is voor derden, de zogenaamde doorgeefleningen. Volgend overzicht geeft de uitstaande schuld weer van de leningen ten laste van de stad en deze doorgeefleningen:

Lening	Uitstaande schuld	%
Ten laste van de Stad	63.101.224,28	56,00%
Ten laste van kerkfabrieken	1.505.166,31	1,34%
Ten laste van het AGB	48.076.080,45	42,66%
Totaal	112.682.470,94	100,00%

Naast klassieke leningen met periodieke kapitaalsaflossingen financiert de stad zich ook met Thesauriebewijzen en Medium Term Notes:

Lening	Uitstaande schuld	%
Klassieke leningen	58.057.799,32	51,52%
Medium Term Notes	51.500.000,00	45,70%
Thesauriebewijzen	3.124.671,62	2,77%
Totaal	112.682.470,94	100,00%

Thesauriebewijzen en Medium Term Notes

Als alternatief voor een klassieke banklening financiert de stad zich ook via de uitgifte van thesauriebewijzen. De keuze hiervoor is meestal omwille van de voordeligere rentevoeten maar kan ook ter diversificatie van de schuldportefeuille zijn.

De stad kan zowel thesauriebewijzen op korte termijn (maximum 1 jaar) als op (middel)lange termijn uitgeven. In dit laatste geval spreken we over Medium Term Notes.

Eventuele risico's hieraan verbonden kunnen een herfinancieringsrisico of een renterisico zijn. Momenteel zijn er echter nog geen aanwijzingen dat herfinanciering met thesauriebewijzen moeilijk zou zijn of dat er een onmiddellijke rentestijging in het vooruitzicht is.

Indien nodig zullen er gepaste maatregelen genomen worden om deze risico's in te perken. Zo kan er bijvoorbeeld een back-up-lijn aangegaan worden of kan op de vervaldag een omzetting naar een andere financieringsvorm gebeuren die op dat moment het meest aangewezen is zoals een omzetting naar een klassieke lening op lange termijn of naar een thesauriebewijs op (middel)lange termijn.

Thesauriebewijzen op korte termijn

De financiering van de doorgeeflening aan het Autonoom Gemeentebedrijf Stadsontwikkeling Hasselt voor de aankoop van de brandweerkazerne (voor een initieel bedrag van 4.350.000 euro) gebeurt door uitgifte van kortlopende thesauriebewijzen.

→ Per 31/12/2020 bedraagt de uitstaande schuld hiervan 3.124.671,62 euro.

Omwille van de specifieke boekingsregels komt deze schuld in de jaarrekening 2020 tot uiting op korte termijn en dit ondanks dat deze bedoeld is als lange termijnfinanciering. Bij de verwerking van de rekening 2019 in het budget 2020 diende deze schuld terug als op te nemen lening voorzien te worden zodat deze wel bij de lange termijnschuld komt. In het meerjarenplan zijn eveneens bijhorende leningslasten (aflossingen en intresten) opgenomen.

In 2023 echter is voorzien dat deze lening volledig terugbetaald wordt door het AGB. Dit is ook zo opgenomen in ons meerjarenplan 2023, enerzijds als een niet-periodieke aflossing en anderzijds als een niet-periodieke terugvordering voor het dan nog openstaand bedrag van 2.792.530,51 euro.

Thesauriebewijzen op (middel)lange termijn of Medium Term Notes

Per 31/12/2020 heeft de stad voor 51.500.000 euro aan Medium Term Notes uitstaan:

1. Eind 2013 werd voor een totaal bedrag van 70.000.000 euro kortlopende thesauriebewijzen omgezet naar Medium Term Notes.

Deze omzetting van kortlopende thesauriebewijzen naar langlopend krediet met vaste rentevoet kaderde in de periodieke optimalisatie van de schuldportefeuille. Om het risico van herfinanciering te spreiden werd voor verschillende looptijden gekozen.

Volgende uitgiften werden gerealiseerd:

Looptijd	Vervaldag	Bedrag	Rentevoet
6 jaar	29/11/2019	18.500.000 euro	1,990%
10 jaar	29/11/2023	13.250.000 euro	3,204%
11 jaar	29/11/2024	5.000.000 euro	3,437%
12 jaar	29/11/2025	15.250.000 euro	3,668%
13 jaar	29/11/2026	14.250.000 euro	3,860%
15 jaar	29/11/2028	3.750.000 euro	4,205%
		70.000.000 euro	

Per **31/12/2020** is de resterende schuld van deze Medium Term Notes **51.500.000 euro**.

In de planningsperiode 2020-2025 zijn hiervoor volgende niet-periodieke terugbetalingen voorzien:

2023 → 13.250.000 euro

2024 → 5.000.000 euro

2025 → 15.250.000 euro

Impact van de Medium Term Notes op de autofinancieringsmarge

De autofinancieringsmarge, zoals nu gedefinieerd, houdt enkel rekening met de periodieke leningsaflossingen. Bij enkel het gebruik van klassieke leningen levert dit, wat de evenwichtsverplichtingen betreft, een correcte voorstelling van zaken op.

Bij gebruik van andere financieringsvormen, zoals onze Medium Term Notes, kan het beeld echter vertekenen: de uiteindelijke aflossing van de schuld valt immers op een tijdstip dat niet meer binnen de planningsperiode van het meerjarenplan 2020-2025 valt en er worden geen tussentijdse kapitaalsaflossingen gedaan gezien het leningsbedrag op de vervaldag ineens moet terugbetaald worden. In dit geval worden deze aflossingen niet meegenomen in de berekening van de autofinancieringsmarge waardoor die eigenlijk een te positieve voorstelling van de investeringsmarge geeft.

Daarom wordt ook een gecorrigeerde autofinancieringsmarge berekend. Deze berekent wat de impact is indien 8% van de uitstaande schuld jaarlijks zou afgelost worden.

Zie rapport M2 “De staat van het financieel evenwicht” waarbij de autofinancieringsmarge en de gecorrigeerde autofinancieringsmarge weergegeven worden.

Nieuwe financieringen:

In de planningsperiode 2020-2025 zijn volgende nieuwe op te nemen leningen voorzien:

2021 → 12.000.000 euro

2022 → 9.000.000 euro

2023 → 19.000.000 euro

Het risico dat we hiervoor geen financiering kunnen vinden achten wij klein dit gezien onze ervaring uit het verleden en ook uit het feit dat bij enkele recente prijsvragen de grootbanken steeds een offerte indienden. In functie van de op dat ogenblik geldende marktvoorwaarden en de samenstelling van onze schuldportefeuille zal dan de keuze gemaakt worden voor een klassieke lening of andere financiering.

Toestand van de schuldportefeuille van het OCMW:

In functie van de lopende leningen is de uitstaande schuld per 31/12/2020 41.981.739,13 euro en is als volgt samengesteld:

Soort lening	Aantal leningen	Uitstaande schuld
Vaste rentevoet	42	27.064.832,48
Variabele rentevoet	27	12.181.906,65
Obligatielening Juniperus	1	2.735.000,00
Totaal	70	41.981.739,13

Obligatielening Juniperus

In 2002 heeft de OCMW raad beslist om een obligatie uit te geven voor 6 218 000 euro met een looptijd van 30 jaar en een vervaldag op 1/10/2032. In januari 2014 heeft de raad beslist om de obligaties vervroegd in te kopen conform art 11 van het infomemorandum van de obligatie uitgifte. Door de diverse inkopen is er begroot dat eind 2020 nog 2.735.000 euro open staat maar ook in het meerjarenplan 2021-2025 zijn er budgetten voorzien voor verdere inkopen.

Tabel T4. Evolutie van de financiële schulden:

In de bundel van het vorige aanpassing meerjarenplan werden in het rapport T4: evolutie van de financiële schulden, foutieve bedragen weergegeven. In het rapport stemde de bedragen in rubriek A van 2020 niet overeen met rubriek A.1 in 2021. Eveneens stemde rubriek B in 2020 niet overeen met rubriek B.1 in 2021. Dit werd met ABB afgestemd en gecorrigeerd voor dit aanpassing meerjarenplan.

Risico's inzake het thesauriebeheer

De stad heeft op dit ogenblik geen beleggingen op meer dan 1 jaar lopen. Op basis van dit meerjarenplan, de hieruit voortvloeiende voorziene kasstromen en de mogelijke liquiditeitsoverschotten kan deze situatie wel wijzigen. In dit geval zal een kapitaalsgarantie een minimumvereiste zijn. Daarnaast zal dit bekeken worden in een breder kader van diversificatie naar banken, producten en termijnen.

Gezien de huidige rentepositie is er vanuit de banken een toenemende druk om de liquiditeiten op rekeningen zo laag mogelijk te houden ten einde de aanrekening van negatieve rente aan ons te voorkomen. Tot op heden werd er nog geen negatieve rente doorgerekend. Wij hebben informeel het bericht gekregen dat deze limieten vanaf 1/1/21 aangepast zullen worden. Indien deze situatie echter wijzigt zal in overleg met onze bankiers bekeken worden welke mogelijkheden er zijn om dit te voorkomen of minstens te beperken. Er is ook een uitgavebudget van 20 000 euro per jaar hiervoor voorzien in 2021 en 2022.

Het OCMW heeft op dit ogenblik geen liquiditeitsoverschotten die op langere termijn belegd kunnen worden. Indien deze situatie wijzigt en er beleggingsmogelijkheden zijn zal een kapitaalsgarantie een minimumvereiste zijn. Daarnaast zal dit bekeken worden in een breder kader van diversificatie naar banken, producten en termijnen.

Risico's inzake de evolutie van de exploitatieontvangsten

Aanvullende belasting op de personenbelasting (APB) en opcentiemen op de onroerende voorheffing:

Het bestuur heeft op de gemeenteraad van 25 juni 2019 beslist om vanaf 2020 een eigen taxshift door te voeren. Deze taxshift houdt in dat de aanvullende gemeentebelasting op de personenbelasting verlaagd wordt van 7,5% naar 7%. Ter compensatie worden de opcentiemen op de onroerende voorheffing verhoogd van 941,44 naar 986,40 opcentiemen.

Het in het meerjarenplan ingeschreven bedrag voor 2021 is gebaseerd op de cijfers berekend door de Federale Overheidsdienst Financiën rekening gehouden met een belangrijke impact door COVID-19. Voor de stad Hasselt betekent dit een daling van de verwachte ontvangsten van 4.100.000 euro voor de jaren 2021 en 2022. Voor de ramingen na 2021 werd rekening gehouden met de cijfers Nationale Bank van juni en de impact op de personenbelasting hierop zoals berekend door VVSG.

	2020	2021	2022	2023
Index	100,00	98,65	97,43	101,55
APB in MJP 2020-2025 (mln EUR)	2045,2	2068,0	2106,7	2143,9
Corona-APB 2020-2025 (mln EUR)	2045,2	2017,6	1992,7	2076,9
Vershil	0,0	-50,4	-114,0	-67,0

Hierbij is de raming van 2021 gelijkgesteld aan 98.65%. Voor de jaren na 2023 is een stijging van 1.55% voorzien.

De ontvangsten uit de opcentiemen op de onroerende voorheffing dalen ook voor 2021.

In tegenstelling tot de ramingen voor de volgende jaren mochten we voor 2020 een positievere herraming van de personenbelasting ontvangen. De herraming was 1.119.063,80 euro hoger dan initieel voorzien. Eveneens voor de onroerende voorheffing was op basis van de nog te ontvangen voorschotten en de reeds ontvangen bedragen een positievere impact van de ontvangsten vast te stellen.

Herraming inkomsten aanvullende belastingen 2020:

- Personenbelasting aan 7% → 28.415.287,84 euro
 - Positieve impact t.o.v. initieel voorzien: 1.119.063,80 euro
- Onroerende voorheffing aan 986,40 opcentiemen → 41.811.552,73 euro
 - Positieve impact t.o.v. initieel voorzien: 883.455,52 euro

Geraamde inkomsten aanvullende belastingen 2021:

- Personenbelasting aan 7% → 25.742.815,76 euro
- Onroerende voorheffing aan 986,40 opcentiemen → 41.161.303,77 euro

Het risico van de impact op onze exploitatieontvangsten wegens wanbetaling van belastingen en retributies is niet zo groot gezien wij vele vorderingen hebben voor relatief kleine bedragen:

Vb. de inkomsten van de jaarlijkse huisvuilbelasting, geraamd op 2.436.000 euro, is verspreid over ongeveer 35.600 belastingplichtigen. Ook trachten wij meer en meer reeds vooraf bij de aanvraag van een vergunning/prestatie al te innen (vb. via het webloket voor aanvraag inname openbaar domein).

Risico's inzake de evolutie van de exploitatie uitgaven

Evolutie personeelsbestand

Het managementteam is bezig met een oefening om het aantal medewerkers af te bouwen, in het bijzonder rekening houdend met de pensioneringsgolf die er in dit meerjarenplan aankomt. Door verder in te zetten op automatisering en efficiëntie verbetering zal elke pensionering een opportuniteit zijn om deze niet te vervangen.

In het verleden was er vaak een (sterke) overbudgettering voor de personeelskosten. Daarom werd hier extra aandacht aan besteed en werd er getracht een betere aansluiting te hebben tussen begroting en rekening.

De pensioenlast moeten we opdelen in 2 onderdelen namelijk de pensioenlast van de statutaire medewerkers en deze van de contractuele medewerkers. Beide pensioensystemen zijn continu in verandering door onder andere: de wet van het gemengd pensioen, de korting 2de pensioenpijler, de tussenkomst van Vlaanderen in de responsabiliseringsbijdrage, ...

Statutaire personeelsleden

Door de oprichting van de Hulpverleningszone Zuid West Limburg op 01/01/2015 ging de pensioenlast van de statutaire brandweermannen verplicht over naar het solidair stelsel van DIBISS. Voor de Stad Hasselt was het op dat moment interessant om ook over te gaan naar DIBISS, voor het OCMW Hasselt was en is dit nog niet het geval. Het gevolg daarvan is dat stad Hasselt voortaan zijn pensioenverplichtingen moest voldoen aan DIBISS en hiervoor een overeenkomst heeft gesloten met ETHIAS om dit te realiseren. Een tweede gevolg hiervan is dat stad Hasselt overschakelde van een pensioenverzekering naar een bijdrageverzekering. Deze bijdrageverzekering dekt de pensioenbijdragen en responsabiliseringsbijdragen van de stad aan het fonds DIBISS. Enkel de premies die de stad betaalt aan Ethias voor het statutair personeel van de stad worden toegewezen aan de bijdrageverzekering.

In de pensioenverzekering blijven de pensioenverplichtingen van: mandatarissen stad en OCMW en alle statutaire personeelsleden van OCMW / IWM / Helics. De premies die het OCMW aan Ethias stort voor het statutair personeel en de mandatarissen worden toegewezen aan de pensioenverzekering, evenals de premies van Helics en IWM alsook de premies van de stad voor de mandatarissen.

Een grote last voor de besturen is echter de responsabiliseringsbijdrage. Hieraan komt Vlaanderen tegemoet met een tussenkomst van 50% op deze bijdrage.

Voor de groep Hasselt betekent dit:

	2020	2021	2022	2023	2024	2025
OCMW	€ 2.251	€ 2.339	€ 2.459	€ 2.568	€ 2.681	€ 2.762
Stad	€ 592.962	€ 716.837	€ 896.198	€ 1.389.796	€ 1.661.920	€ 1.878.403

Deze ontvangst wordt doorgestort naar het pensioenfonds aangezien van daaruit ook de bijdragen gebeuren.

Contractuele personeelsleden

Voor de contractuele personeelsleden heeft de groep Hasselt naast het wettelijk pensioen ook nog een tweede pensioenpijler afgesloten bij Ethias in de vorm van een collectief pensioenfonds beheerd voor eigen rekening. Door de wet van het gemengd pensioen (30/3/2018) is er een stimulans gegeven om een 2de pensioenpijler te voorzien in de vorm van een korting van 50% van de kost van de 2e pijler. De groep Hasselt voldoet aan de voorwaarden en krijgt deze korting. Daarnaast werd een nieuw plan afgesloten met ingang van 01/01/2020 waarnaar de contractuele medewerkers vrijwillig konden overstappen. Doordat deze keuze vrijwillig was, bestaan er nu 2 soorten tweede pensioenpijlers binnen de groep Hasselt:

- Pensioenfonds Ethias (oude plan)

De stad en OCMW Hasselt beschikken over een pensioenfonds bij Ethias om de pensioenlast mede te financieren. Het pensioenfonds wordt aangevuld door de werknemer- en werkgeversbijdragen en vermindert door de pensioenbetalingen voor de pensioenverzekering en de pensioenbijdragen voor de bijdrageverzekering. Volgens het laatste financieel verslag (31/12/19) bedraagt het fonds momenteel 89.323.934 euro verdeeld over 60.786.376 euro voor de bijdragenverzekering en 28.537.558 euro voor de pensioenverzekering.

- Pensioenfonds federale pensioendienst (nieuwe plan)

Sinds 01/01/2020 zijn de stad en het OCMW van Hasselt aangesloten bij het nieuwe pensioenplan van de federale pensioendienst (plan FPD). Aan alle contractuele medewerkers werd een berekening bezorgd van zowel het oude als het nieuwe plan. Op basis daarvan kon iedereen zijn keuze maken om al dan niet over te stappen. Er stapten in totaal 355 van de 885 contractuelen over naar het nieuwe plan. De opgebouwde reserve in het oude plan blijft voor deze personen behouden, ze hebben nu dus 2 individuele polissen. Medewerkers in dienst na 01/01/2020 maken sowieso deel uit van het nieuwe plan.

- Enkele verschillen:

Oude plan	Nieuwe plan
Vaste prestaties (defined benefit)	Vaste bedragen ipv vaste prestaties
Uitbetaling van levenslange rente na pensionering	Jaarlijkse toelage = 4% van pensioengevend jaarloon
Geen uitkering bij overlijden voor pensioen	Uitkering bij overlijden voor pensioen

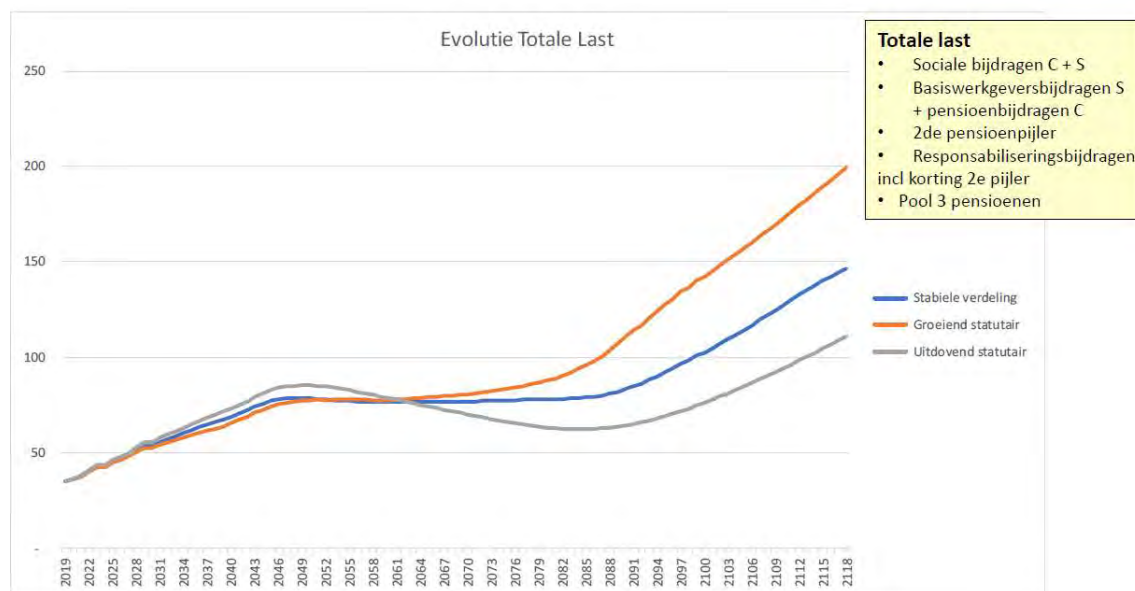
Wat is de pensioenlast en de totale loonkost?

De pensioenlast en dus ook de totale loonkost verschilt tussen een contractueel of statutair medewerker.

	Pensioenen			andere sociale lasten	2de pensioenpijler (oud plan)	2 ^{de} pensioenpijler (nieuw plan)	TOTAAL
	totaal	werknemer	werkgever	werkgever	werkgever	werkgever	totaal werkgever
statutair personeelslid	41,50%	7,50%	34%	15,48%			49,48%
contractueel personeelslid	16,36%	7,50%	8,86%	20%	3%- 3,6%*1,0886	4% * 1,0886	30,86%

Het is echter niet eenvoudig om te besluiten dat een contractueel medewerker op korte termijn goedkoper is als een statutaire medewerker aangezien sinds 2011 de responsabiliseringsbijdrage voor statutaire personeelsleden is ingevoerd. In de meeste gevallen is een actieve statutaire minder duur dan een actieve contractant omwille van de responsabiliseringsbijdrage. Maar eens gepensioneerd zijn er geen kosten meer voor een contractant daar waar dit voor een statutaire nog wel zo kan zijn door de responsabiliseringsbijdrage. Vanuit dit standpunt en een aantal andere assumpties heeft Nexyan in Augustus 2019 een studie gemaakt over de toekomstige pensioenlasten en bijgevolg de totale loonkost en dit met 3 varianten namelijk: groeiend aantal statutairen, dalend aantal statutairen en stabiel aantal statutairen. Vanuit deze projectie kunnen we volgend besluiten:

- De pensioenlast met uitdovend statutair geeft een piek aan totale lasten in 2047
- Vanaf 2061 is het uitdovend scenario voordeliger dan het groeiend of stabiele scenario



Risico's als gevolg van bepaalde overeenkomsten

Borgstellingen

Omwille van betere voorwaarden wordt de stad af en toe gevraagd om borg te staan voor leningen. Per 01/01/2020 bedroeg de uitstaande schuld van deze gewaarborgde leningen 95.965.998,72 euro.

De volledige lijst is op de volgende pagina's terug te vinden. Op dit ogenblik zijn er geen gekende risico's dat er aanspraak gedaan zal worden op deze stadswaarborgen.

INVENTARIS TOEGESTANE WAARBORGEN PER 01/01/2020

Belanghebbende	Datum Gr/SC-besluit	Bedrag van de waarborg volgens beslissing GR	Krediet-verstrekker	Datum Lening	Bedrag van de lening	Vervaljaar	Schuld op 01/01/2020	Financiering	Afspraak
AUTONOOM GEMEENTEBEDRIJF STADSONTWIKKELING HASSELT	26/02/2008	12.000.000,00	KBC	26/04/2010	12.000.000,00	2030	7.070.874,18	Voor de realisatie van het project Cegeka-Provincie.	Bij inroeping borg stad dient door het AGB de inkomsten uit het leasingcontract tussen Cegeka en AGB als waarborg gesteld te worden ten gunste van de stad.
AUTONOOM GEMEENTEBEDRIJF STADSONTWIKKELING HASSELT	26/01/2016	24.000.000,00	BELFIUS	20/04/2016	9.100.000,00	2038	8.520.749,29	Nieuwe brandweerkazerne (veiligheidssite fase 1) - lening deel 1	Bij inroeping stadswaarborg zal de stad aanspraak kunnen maken op de inkomsten die het AGB uit de terbeschikkingstelling van de brandweerkazerne genereert.
AUTONOOM GEMEENTEBEDRIJF STADSONTWIKKELING HASSELT	26/01/2016	24.000.000,00	BELFIUS	20/04/2016	12.000.000,00	2038	11.232.112,88	Nieuwe brandweerkazerne (veiligheidssite fase 1) - lening deel 2	Bij inroeping stadswaarborg zal de stad aanspraak kunnen maken op de inkomsten die het AGB uit de terbeschikkingstelling van de brandweerkazerne genereert.
AUTONOOM GEMEENTEBEDRIJF STADSONTWIKKELING HASSELT	29/11/2015	54.000.000,00	ING	10/03/2016	43.000.000,00		42.598.133,19	Parkeergarage Blauwe Boulevard - Fase 1	Bij inroeping stadswaarborg zal de stad aanspraak kunnen maken op de inkomsten die het AGB uit de exploitatie van de parking genereert.
AUTONOOM GEMEENTEBEDRIJF STADSONTWIKKELING HASSELT	29/11/2015 + CBS 02/01/2020	54.000.000,00	BELFIUS		12.950.000,00	-	3.685.966,69	Parkeergarage Blauwe Boulevard - Fase 2	Bij inroeping stadswaarborg zal de stad aanspraak kunnen maken op de inkomsten die het AGB uit de exploitatie van de parking genereert.
GLH PATRIMONIUM VZW	28/06/2016	10.427.989,10	ING	29/06/2016	10.425.000,00	2036	8.765.926,37	Voor de nieuwe lening ter herfinanciering van de leningen van de VZW Grenslandhallen.	GLH Patrimonium is een gemeentelijke VZW.
INTER-AQUA	21/03/2007	8.093.243,00	ING	12/12/2005	8.093.243,00	2036	5.445.344,24	Voor de financiering van de inbreng van de rioleringen voor het gedeelte van de cash-uitbetaling aan de stad.	De stad heeft dit bedrag ontvangen.
VIRGA JESSA ZIEKENHUIS	26/03/1991		BELFIUS	19/02/1991	900.027,02	2022	152.367,57	Diverse investeringen.	

VIRGA JESSA ZIEKENHUIS	17/12/1991		BELFIUS	12/11/1991	1.190.706,97	2022	208.211,31
VIRGA JESSA ZIEKENHUIS	26/05/1992		BELFIUS	14/04/1992	2.287.412,71	2022	436.327,45
VIRGA JESSA ZIEKENHUIS	24/11/1992		BELFIUS	13/10/1992	543.828,81	2023	111.735,38
VIRGA JESSA ZIEKENHUIS	21/12/1993		BELFIUS	09/11/1993	239.762,62	2025	71.702,86
VIRGA JESSA ZIEKENHUIS	26/04/1994		BELFIUS	08/03/1994	273.451,35	2025	90.782,53
VIRGA JESSA ZIEKENHUIS	26/04/1994		BELFIUS	08/03/1994	208.552,82	2025	68.127,73
VIRGA JESSA ZIEKENHUIS	27/09/1994		BELFIUS	11/05/1994	94.298,70	2025	33.113,54
VIRGA JESSA ZIEKENHUIS	28/06/1994		BELFIUS	10/05/1994	280.243,63	2026	110.695,73
VIRGA JESSA ZIEKENHUIS	28/06/1994		BELFIUS	10/05/1994	176.797,66	2025	59.893,03
VIRGA JESSA ZIEKENHUIS	24/01/2006	13.200.000,00	BELFIUS	07/12/2005	376.000,00	2025	139.055,30
VIRGA JESSA ZIEKENHUIS	24/01/2006	13.200.000,00	BELFIUS	07/12/2005	69.000,00	2025	25.518,09
VIRGA JESSA ZIEKENHUIS	27/05/2008	25.114.794,66	BELFIUS	03/10/2007	863.241,06	2029	480.258,89
VIRGA JESSA ZIEKENHUIS	27/05/2008	25.114.794,66	BELFIUS	03/10/2007	991.255,80	2029	551.479,10
VIRGA JESSA ZIEKENHUIS			ING	01/12/2001	1.722.090,93	2022	247.766,88
VIRGA JESSA ZIEKENHUIS			ING	01/12/2001	77.165,61	2022	11.102,32
VIRGA JESSA ZIEKENHUIS			ING	01/12/2001	31.652,76	2022	5.517,44
VIRGA JESSA ZIEKENHUIS			ING	01/12/2001	10.307,12	2022	1.796,75
VIRGA JESSA ZIEKENHUIS			ING	01/11/2006	159.789,80	2026	71.224,85
VIRGA JESSA ZIEKENHUIS			ING	01/11/2006	1.316.568,13	2027	644.620,61
VIRGA JESSA ZIEKENHUIS			ING	01/11/2006	26.844,02	2027	13.143,72
VIRGA JESSA ZIEKENHUIS			ING	01/11/2006	55.481,10	2027	27.164,60

VIRGA JESSA ZIEKENHUIS			ING	01/11/2006	163.961,76	2027	80.279,23		
VIRGA JESSA ZIEKENHUIS			ING	02/06/2008	16.832,84	2028	8.128,72		
VIRGA JESSA ZIEKENHUIS	25/01/2005	9.400.000,00	FORTIS	29/12/2004	534.423,03	2024	171.791,72		
VIRGA JESSA ZIEKENHUIS	25/01/2005	9.400.000,00	FORTIS	29/04/2005	5.281,66	2025	1.841,89		
VIRGA JESSA ZIEKENHUIS	25/01/2005	9.400.000,00	FORTIS	29/04/2005	1.067.788,18	2025	372.430,88		
VIRGA JESSA ZIEKENHUIS	25/01/2005	9.400.000,00	FORTIS	29/12/2004	24.810,52	2024	7.974,73		
KERKFABRIEK SINT-CATHARINA HASSELT	19/12/2006	50.000,00	BELFIUS	22/08/2010	50.000,00	2021	7.316,97	Renovatiewerken kerk: verfwerken en geluidswaegave.	
KERKFABRIEK SINT-CATHARINA HASSELT	21/10/2008	40.000,00	BELFIUS	22/08/2010	40.000,00	2021	6.323,17		
KERKFABRIEK SINT-GERTRUDIS KURINGEN	16/12/2004	150.600,00	BELFIUS	13/09/2004	150.600,00	2025	38.277,50	Erelonen ontwerper en veiligheidscoördinator bij restauratiewerken aan de kerk.	
KERKFABRIEK SINT-GERTRUDIS KURINGEN	22/12/2005	95.500,00	BELFIUS	13/09/2005	95.500,00	2026	29.049,03	Erelonen architect en veiligheidscoördinator bij restauratie van de pastorij.	
KERKFABRIEK SINT-GERTRUDIS KURINGEN	24/01/2006	57.434,97	ING	30/05/2006	57.434,97	2026	18.716,97	Restauratiewerken aan beschermd orgel.	
KERKFABRIEK SINT-GERTRUDIS KURINGEN	24/01/2006	122.000,00	ING	30/05/2006	115.554,87	2026	37.632,87	Restauratiewerken aan de kerk: fase 1, ruwbouw, fase 2 glasramen en CV-generator.	
KERKFABRIEK SINT-HUBERTUS RUNKST	06/02/2003	265.000,00	KBC		250.000,00		59.823,24	Herstellingen aan het dak van de kerk.	
KERKFABRIEK SINT-LAMBERTUS KIEWIT	26/10/2004	220.000,00	KBC		220.000,00		79.414,92	Herstellingswerken kerkdak.	
KERKFABRIEK SINT-LAMBERTUS KIEWIT	29/03/2006	15.000,00	KBC		15.000,00		6.035,97	Herstellingswerken kerkdak.	
KERKFABRIEK SINT-LAMBERTUS KIEWIT	24/11/2009	15.000,00	KBC	08/01/2010	15.000,00	2020	849,07	Herstellingswerken kerk: vastzetten consoles en dekstenen.	
KERKFABRIEK SINT-LAMBERTUS KIEWIT	23/06/2015	70.000,00	ING	10/07/2015	70.000,00	2035	57.396,66	Herinrichtingswerken Sint-Lambertuskerk	
KERKFABRIEK SINT-LAMBERTUS KIEWIT	27/10/2015	30.000,00	ING	16/11/2015	30.000,00	2035	24.508,32	Herinrichtingswerken Sint-Lambertuskerk	

KERKFABRIEK SINT-LAMBERTUS KIEWIT	27/05/2014	120.000,00	ING	22/12/2014	120.000,00	2034	90.000,00	Renovatiewerken Kapel Kiewit Heide fase 3	
KERKFABRIEK SINT-QUITINUS EN OLV HASSELT	22/06/2010	83.979,00	BELFIUS	22/03/2010	83.979,00	2020	6.298,61	Restauratie muurschilderingen Sint-Quintinskathedraal.	
KERKFABRIEK OLV BANNEUX	29/04/2014	150.217,00	ING	25/06/2014	149.654,00	2034	108.499,15	Onderhoudswerken kerk: -perceel 1: betonrot -perceel 2: afscherming glasramen	
OCMW HASSELT	26/04/1994		BELFIUS	08/03/1994	217.154,73	2024	52.043,99	Diverse investeringen.	
OCMW HASSELT	20/12/1994		BELFIUS	08/11/1994	98.041,89	2025	29.009,99		
OCMW HASSELT	28/11/1995		BELFIUS	18/09/1995	241.373,93	2026	98.182,89		
OCMW HASSELT	28/09/1993		BELFIUS	11/05/1993	743.680,57	2024	205.841,06		
OCMW HASSELT	20/12/1994		BELFIUS	08/11/1994	108.533,02	2026	41.661,53		
OCMW HASSELT	30/03/1998		BELFIUS	16/06/1998	421.418,99	2020	29.770,61		
OCMW HASSELT			ING	04/02/2002	2.374,32	2022	341,24		
OCMW HASSELT			ING	04/02/2002	436,52	2022	62,74		
OCMW HASSELT			ING	04/02/2002	313.647,68	2022	45.071,74		
OCMW HASSELT			ING	14/03/2000	743.680,57	2021	90.103,93		
OCMW HASSELT			ING	24/06/1999	49.578,70	2020	3.121,84		
OCMW HASSELT			ING	24/06/1999	260.288,20	2022	46.063,58		
OCMW HASSELT			ING	26/08/1999	743.680,57	2020	45.284,90		
OCMW HASSELT			ING	11/10/2000	52.097,92	2021	6.156,46		
OCMW HASSELT			ING	24/01/2000	19.831,48	2020	1.203,59		
OCMW HASSELT			ING	04/02/2002	37.725,90	2022	5.421,29		
OCMW HASSELT			ING	04/02/2002	281.079,95	2022	40.391,69		
OCMW HASSELT			ING	23/08/1999	79.325,93	2024	22.426,53		
OCMW HASSELT			ING	23/08/1999	25.648,08	2020	1.555,19		
OCMW HASSELT			ING	30/09/1999	2.599,49	2020	159,96		
OCMW HASSELT			ING	30/09/1999	144.075,72	2024	40.732,18		
OCMW HASSELT			ING	30/09/1999	97.124,68	2024	27.458,47		
PLAATSELIJK WERKGELEGENHEIDS-AGENTSCHAP VAN HASSELT VZW	22/02/2011	150.000,00	BELFIUS	01/12/2010	150.000,00	2021	21.689,15		
CORDA CAMPUS HASSELT	24/06/2008	4.000.000,00	BELFIUS	17/06/2008	4.000.000,00	2023	1.275.386,05	Aankoop resterende Philips eigendommen.	Bij inroeping stadswaarborg: dient de hypothecaire volmacht als borg.

STEDELIJK CULTUREEL CENTRUM	25/04/2006	2.700.000,00	BELFIUS	07/12/2007	2.700.000,00	2027	1.369.079,01	Voor renovatiewerken van het Cultureel Centrum Hasselt.	
TENKIE VZW	28/09/2010	250.000,00	FORTIS	24/11/2010	250.000,00	2026	121.764,65	Uitbreiding overdekt tenniscomplex met 2 zwembaden.	Bij uitoefening borg is artikel 13 van de opstalovereenkomst van toepassing: verbreking recht van opstal en de stad verkrijgt kosteloos de gebouwen, bouwwerken, beplantingen, ... die zijn opgetrokken.
VRIJZINNIG ONTMOETINGSCENTRUM HASSELT VZW (VOCHT VZW)	27/10/2015 + 22/03/2016	400.000,00	KBC	22/03/2016	400.000,00		252.712,32	Uitbreiding en renovatie ontmoetingscentrum	Bij oproeping stadswaarborg: dient de hypothecaire volmacht als borg (akte 18/12/2015)
ALGEMEEN TOTAAL					134.921.941,29		95.965.998,72		

Subsidiebeloften

De groep Hasselt streeft steeds naar een maximale betoelaging van de voorziene projecten. Voor wat de investeringen betreft is er, na het huidige aanpassing meerjarenplan een budget van 180.694.840 euro voorzien in het meerjarenplan 2020-2025. Hiertegenover staat een voorziene betoelaging van 24.698.809,46 euro of 13,31%. Wanneer voor een project de beoogde subsidie niet gerealiseerd wordt zal steeds herbekeken worden of dit nog zal doorgaan en of er een andere financiering tegenover zal gezet worden.

Toegestane leningen

Op basis van de cijfers bij opmaak van dit meerjarenplan is de uitstaande schuld van deze toegestane leningen per 31/12/2020 69.094.325,64 euro. Het grootste deel van de toegestane leningen zijn doorgeefleningen aan kerkfabrieken en aan het AGB waarbij het risico op niet-terugbetaling klein is. Indien aan andere derden toegestaan worden dan zal in de leningsvoorwaarden een bijkomende zekerheid of waarborg ingebouwd worden.

OVERZICHT TOEGESTANE LENINGEN				
Nr toegestane lening	Toegestane lening aan:	INFO LENING	EIND VVD	UITSTAANDE SCHULD 31/12/2020
4	KF Sint-Gertrudis Kuringen	Restauratiewerken aan de kerk CBS 06/08/2009	01/03/2025	30.746,02
7	KF Sint-Quintinus en OLV	Audiovisuele inrichting kathedraal CBS 04/03/2010	01/04/2021	1.198,50
9	KF Sint-Lambertus Kiewit	Renovatiewerken kerk CBS 06/09/2012	31/12/2027	47.965,40
10	KF Sint-Jozef Rapertingen	Restauratiewerken kerk CBS 06/09/2012	01/06/2033	233.493,69
11	KF Sint-Amandus Stokrooie	Renovatie ramen, vocht, isolatie+verwarming CBS 06/09/2012	01/04/2028	52.091,92
12	KF Sint-Niklaas Wimmertingen	Verwarming en installatie wc's CBS 06/09/2012	01/02/2023	9.834,31
14	KF Sint-Amandus Stokrooie	Restauratiewerken kerk perceel 3 - interieur CBS 21/02/2013	01/11/2028	57.003,79
15	KF Sint-Niklaas Wimmertingen	Restauratie kerk lot 2 schilderwerken en houtbescherming CBS 13/06/2013	31/12/2023	6.759,81
17	KF Sint-Niklaas Wimmertingen	Verhoging budget restauratie kerk lot 2 CBS 28/11/2013	31/12/2023	945,92
18	KF Sint-Quintinus en OLV	Vervanging verwarmingsketel door condenserende ketel CBS 16/01/2014	01/09/2029	63.180,96

19	KF Sint-Quintinus en OLV	Conservatie en herstelling koorbanken tijdens Virga Jessefeesten	31/12/2022	12.073,86
22	KF Sint-Martinus Stevoort		31/03/2026	8.997,15
23	KF Sint-Gertrudis Kuringen		03/10/2024	19.377,27
24	KF Sint-Jozef Rapertingen		03/10/2029	327.329,03
25	KF Sint-Martinus Stevoort		30/04/2021	4.466,68
26	KF Sint-Quintinus en OLV	19 stad	31/05/2029	93.931,49
27	KF Sint-Quintinus en OLV	20 stad	31/05/2029	46.965,74
28	KF Sint-Jozef Rapertingen	18 stad - Restauratie kerk fase 2	31/08/2028	58.539,02
29	KF Sint-Gertrudis Kuringen		31/01/2030	35.366,87
31	KF Sint-Quintinus en OLV		30/09/2031	248.625,35
39	KF Sint-Quintinus en OLV	Restauratie dak St. Quintinuskathedraal	31/07/2029	146.263,53
Totaal Kerkfabrieken				1.505.166,31
20	AGB	Fase 2 werken aan RCH	15/06/2025	1.290.618,23
32	AGB	Bouw stadskantoor	31/12/2038	43.660.790,6
33	AGB	Aankoop brandweerkazerne	eind 2023	3.124.671,62
40	AGB	Overname zwembad	eind 2117	19.058.078,88
Totaal AGB				67.134.159,33
41	GLH Patrimonium	Overbrugging financieringsproblemen ingevolge de Coronacrisis	31/10/2033	455.000,00
Totaal GLH Patrimonium				455.000,00
Totaal te vorderen per 31/12/2020				69.094.325,64

Wat betreft wijzigingen aan deze toegestane leningen binnen het eerste aanpassing van het meerjarenplan, werd er voor de kerkfabriek Sint-Quintinus een bijkomende toegestane lening aangevraagd zodat zij kunnen beschikken over een totaal van 859.730,67 euro. Voor de stad betekent dit een bijkomende lening van 859.730,67 euro.

In het tweede aanpassing meerjarenplan werd een bijkomende toegestane lening voorzien voor de grenslandhallen vzw voor een totaal van 455.000,00 euro. Hiervoor gaat de Stad zelf geen bijkomende lening aan.

In deze aanpassing van het meerjarenplan werden voor 2021 t.e.m. 2024 nog een aantal bijkomende toegestane leningen aangevraagd door kerkfabriek Sint-Quintinus voor een totaal van 1.079.025,00 euro. Voor de stad betekent dit eveneens een bijkomende lening voor hetzelfde bedrag.

Langdurige overeenkomsten

De AV Virga Jesse Ziekenhuis (VJZ) trad op 1/1/2009 toe tot pool II RSZPPO. Door aan te sluiten bij pool II van de RSZPPO werden volgens de op dat ogenblik gekende wetgeving de pensioenverplichtingen van de statutaire personeelsleden van de AV VJZ ook integraal overgenomen door de RSZPPO.

De AV VJZ stopte met statutaire aanstellingen in maart 2008.

Tevens gebeurde een overdracht van 50.000.000 euro van het gekantonneerd fonds bij Ethias aan de AV VJZ.

Deze middelen worden voorbehouden om tegemoet te komen aan de pensioenverplichting van de AV VJZ. Momenteel bedraagt deze reserve 61.500.000 euro (actuarieel rapport 2019 d.d. 28/01/2019).

Op het moment van de beslissing over de overdracht van 50.000.000 euro volstond dit bedrag volgens de simulaties van Ethias om de pensioenproblematiek van de statutaire pensioenen van de AV VJZ volledig af te dekken volgens de toen geldende wet- en regelgeving.

Echter na het afsluiten van de overeenkomst zijn er verschillende wijzigingen gebeurd aan de pensioenwetgeving. Eén zeer belangrijke aanpassing was de invoering van de responsabiliseringsbijdrage waardoor de voorziene overdracht van middelen niet zal volstaan voor de toekomstige pensioenverplichtingen. Op dit moment - en in het verleden - is er overleg tussen de Stad Hasselt en het Jessa ziekenhuis over het dragen van de niet gedekte pensioenverplichtingen. Het risico voor de stad is welk bedrag zal afgewikkeld worden op de stad en welke zal gedragen worden door het Jessa ziekenhuis.

Risico's inzake de verplichtingen tegenover verbonden partijen

De politiezone

De gebudgetteerde bijdragen aan de politiezone Limburg Regio Hoofdstad zijn als volgt in het meerjarenplan:

Jaar	2021	2022	2023	2024	2025
Bijdrage	€ 13.951.202	€ 14.481.348	€ 15.031.639	€ 15.602.841	€ 16.195.749

In het verleden kwamen de cijfers van de jaarrekening meestal overeen met de gebudgetteerde cijfers, we zien hier dan ook weinig risico.

De hulpverleningszone

Ook voor de hulpverleningszone Zuid-West Limburg zien we weinig risico aangezien de gebudgetteerde cijfers altijd aanleunen bij de realiteit. De gebudgetteerde bijdragen zijn:

Jaar	2021	2022	2023	2024	2025
Bijdrage	€ 4.222.035	€ 4.306.476	€ 4.392.605	€ 4.480.457	€ 4.570.066

Verzelfstandige entiteiten: het AGB

Het Autonoom Gemeentebedrijf Stadsontwikkeling Hasselt zal participeren in een nog op te richten vennootschap voor een bedrag van 500.000 euro. Daartoe zou de stad Hasselt een kapitaalsverhoging van 500.000 euro doen in haar AGB. COVID-19 heeft echter gezorgd voor een vertraging van het project. Hierdoor zal de kapitaalsverhoging pas doorgaan in 2022. De vennootschap waarin geparticipeerd wordt, zal instaan voor de realisatie van het vastgoed, in casu de bouw van een wildwaterbaan. Deze participatie zal gebeuren samen met de partners LSM, LRM en Sport Vlaanderen. De uitbating van de wildwaterbaan zal gebeuren door een exploitatie VZW, waardoor het risico grotendeels bij de exploitatie VZW zit. Aan de deelneming zijn dan ook weinig tot geen risico's verbonden.

Intergemeentelijke samenwerkingen

Stad Hasselt had een intergemeentelijke samenwerking voor IT-diensten met de stad Leuven, namelijk Helics. De intergemeentelijke samenwerking werd per 1 juli 2020 vervroegd ontbonden. Door de vervroegde ontbinding is het niet meer nodig om werkings- alsook investeringssubsidies te voorzien voor Helics vanaf 1 juli 2020. Deze werden dan ook verlaagd voor het nog niet opgevraagd gedeelte van de subsidie. De vrijgekomen gebudgetteerde subsidies werden via kredietverschuivingen naar de correcte meerjarenplannen verschoven ten einde de continuïteit in de werking van de ingekantelde ICT-afdeling te kunnen garanderen. De vereffening is voorzien eind dit jaar.

Naast Helics is er ook nog de intergemeentelijke samenwerking met Limburg.net en IGL. De toelages aan limburg.net en IGL zijn stabiel en bedragen vanaf 2021 respectievelijk in het gehele meerjarenplan 4..947.921 euro en 20.000 euro per jaar. Aangezien de toelages stabiel zijn, is er geen risico.

Kerkfabrieken

De stad Hasselt moet tussenkomen in het exploitatietekort van 21 kerkfabrieken. Ook de kerkfabrieken dienden een aanpassing van het meerjarenplan in. Hierdoor wijzigde de werkingssubsidies alsook de investeringssubsidies die de stad verschuldigd is aan de kerkfabrieken.

	2020	2021	2022	2023	2024	2025
Werkingsubsidies	€ 1.146.338	€ 1.029.643	€ 1.099.178	€ 1.101.129	€ 1.030.638	€ 1.058.048
Investeringsubsidies	€ 963.907	€ 818.688	€ 117.967	€ 305.000	€ 202.330	€ 127.645

Andere risico's

Juridische geschillen

De meeste juridische geschillen voor stad en OCMW hebben eerder een beperkte financiële impact vb fiscale bezwaren, terugvorderingen tussenkomsten OCMW, betwistingen met betrekking tot vergunningen De 2 rechtszaken die al langer aanslepen met een belangrijkere financiële impact zijn deze tussen de stad Hasselt en NV Crematorium Hasselt (DELA) en de stad Hasselt en NV New Dockside.

Stad / NV Crematorium Hasselt

Met betrekking tot het crematorium zijn momenteel 4 hangende procedures:

De eigenlijke onteigeningsprocedure

De onteigeningsprocedure was hangende bij het Vrederegerecht van het eerste kanton te Hasselt maar zij heeft een uitspraak gedaan op 2 juni 2020. Volgens het vonnis is de stad verplicht een onteigeningsvergoeding te betalen van 7 718 267.91 euro verminderd met de reeds aan de consignatiekas gestorte bedrag van 675 000 euro vermeerderd met de gerechtelijke intresten tot aan het moment van betaling (22 juli 2020). De stad is tegen dit vonnis in beroep gegaan.

De procedure bij de Raad van State

Bij de Raad van State vecht de N.V. Crematorium Hasselt de wettigheid aan van het onteigeningsbesluit van de Stad Hasselt van 24 juni 2014 en het machtigingsbesluit van de Minister van 21 oktober 2014. De procedure is gestart op 24 december 2014.

De facturediscussie bij het Hof van Beroep te Antwerpen

De procedure bij het Hof van Beroep te Antwerpen heeft betrekking op de vergoedingen waarop de partijen ten opzichte van elkaar recht hadden voor de periode tussen de afloop van het vorige contract tussen de N.V. en de Stad omtrent de uitbating van het crematorium en de datum waarop de Stad Hasselt delen van het crematorium in bezit genomen heeft.

Deze periode liep van 31 oktober 2012 tot 26 september 2016. De periode is in 2 subperiodes te verdelen:

- De periode van 31 oktober 2012 tot 31 december 2013. Deze periode is in 2019 financieel afgehandeld door een storting van 1 346 278.06 euro volgens het vonnis van 25 maart 2016.
- De periode van 1 januari 2014 tot 26 september 2016 waarin de Stad het crematorium gebruikte zonder contract.

De procedure bij de Rechtbank van Eerste aanleg te Hasselt

Op 10 april 2017 startte de N.V. Crematorium Hasselt een procedure op gericht om de rechtbank te laten vaststellen dat de onteigening door de Stad Hasselt een inbreuk is op de erfpachtovereenkomst die de Stad Hasselt met de N.V. Crematorium is aangegaan.

In een vonnis van 22 augustus 2018 heeft de rechtbank te Hasselt geoordeeld dat deze zaak te nauw verbonden is met de zaak voor het Hof van beroep te Antwerpen, zodat deze zaak maar kon worden berecht zodra de vordering door het Hof van Beroep volledig zal zijn beslecht.

Stad / NV New Dockside

Daarnaast loopt ook er nog een beroepsprocedure tegen de uitspraak in de herzieningsprocedure van de onteigening van de Versuz ingesteld door nv New Dockside. De NV vordert in deze procedure dat de onteigening onwettig en dus nietig zou verklaard worden en eisen de teruggave van het goed en een aanzienlijke schadevergoeding.

Inschatting verkoopprijs bij geplande verkopen van onroerende goederen

Erfpacht Corda: Stad Hasselt heeft een erfpachtovereenkomst met Corda nv, waarin een optie tot aankoop voorzien is. Corda nv heeft aangegeven dat zij deze aankoopoptie wensen te lichten, dit is voorzien binnen de erfpachtovereenkomst. De verkoop is gebudgetteerd in 2021.

Hal AE: De verkoop van de hal wordt voorzien in 2022. De stad Hasselt ontwikkelt een sociale economie campus, waarin de huidige huurder van de hal een plaats kan krijgen. Nadien kan de hal verkocht worden.

Elsrakenstraat Pastorie: de huidige huurovereenkomst loopt af einde 2020 en de pastorie zal verkocht worden aan het begin van 2021.

Hawai site: de site is gelegen aan de binnenzijde van de Singel en staat gepland om te verkopen in 2025. Er wordt een ruimtelijk plan opgemaakt waarin de potentiële bestemming en functie van deze gronden zal opgenomen worden.

Lindekensveldstraat: Om de verkoop van de gebouwen in de Lindekensveldstraat te kunnen realiseren is het noodzakelijk vooraf eerst de nodige onderzoeken te doen in functie van de gewenste bestemming van deze zone in de deelgemeente Kermt. De verkoop is daarom pas voorzien in het laatste jaar van het meerjarenplan.

Douchar: de verkoop van het gebouw en omliggende gronden is voorzien in 2023, nadat de nodige bodemonderzoeken uitgevoerd werden.

AC Dr Willems: Het betreft de site waarop voorheen een deel van de administratieve diensten van de stad Hasselt gevestigd werden. Omwille van de strategische ligging in het stadscentrum zal de verkoop, voorzien in 2022, voorafgegaan worden door een grondig onderzoek welke rol deze site kan gaan opnemen in de binnenstad (groen, wonen, werken,).

Sanibri: In het voorjaar 2019 werd het Ruimtelijk Uitvoeringsplan (RUP) Blauwe Boulevard definitief vastgesteld. Dit RUP maakt de ontwikkeling van dit stadsdeel mogelijk. Om een deel van het RUP te kunnen realiseren voorzien we de verkoop van deze gronden in 2024, zodat ze deel kunnen uitmaken van een grotere ontwikkeling binnen het RUP.

Jessa: Het gewestelijk Ruimtelijk Uitvoeringsplan (RUP) afbakening regionaal stedelijk gebied Hasselt – Genk voorziet dat er op de site Salvator een nieuw ziekenhuis kan gerealiseerd worden. Dit RUP heeft

Coronacrisis

De coronacrisis heeft uiteraard een grote impact op de werking van 2020 gehad maar zal zich ook laten voelen in de werking van 2021. In voorgaande rapporteringen werden reeds de diverse genomen maatregelen toegelicht. Graag geven we hieronder nogmaals een overzicht en update van deze maatregelen alsook een overzicht hoe de coronacrisis nu al impact heeft op het meerjarenplan voor de volgende jaren.

In 2020 zorgden de vele veiligheidsmaatregelen voor een aanzienlijke toename in de (exploitatie-)uitgaven. Voor de aankoop van mondklappers, alcoholgels en andere diverse preventiematerialen werd een extra exploitatie-uitgave van 970.767 euro voorzien. Daarnaast werd er extra budget voorzien voor het op poten zetten van diverse initiatieven o.a. de horeca-bon ter ondersteuning van de lokale horecazaken voor 495.000 euro, het nieuwe subsidiereglement voor de ondersteuning van de Hasseltse verenigingen 50.000 euro, het subsidiereglement voor de toeristische logies voor 150.000 euro, alsook het subsidiereglement voor de kermis in tijden van COVID-19 voor een bedrag van 180.000 euro.

Omwille van de recente nieuwe verplichte sluiting van de horeca n.a.v. COVID-veiligheidsmaatregelen wordt de geldigheidsdatum van de horeca-bon verlengd, hierdoor kunnen horecazaken in 2021 nog horecabonnen aanvaarden en via het voucherplatform de uitbetaling van de geïnde bonnen verkrijgen. Hiervoor werd een budget van 230.000 euro overgedragen naar 2021.

Anderzijds zorgde het afgelasten van activiteiten en evenementen ook voor ingeschatte minderuitgaven van in totaal 562.523 euro. Hiervan werd een ongeveer de helft zijnde 281.323 euro doorgeschoven naar het volgende jaar zodat het evenement na de crisis kan plaatsvinden.

Ook aan inkomstzijde zorgde COVID-19 in 2020 voor de nodige budgettaire impact. Zo werden diverse gebudgetteerde belastingen en retributies, zoals o.a. de terrasbelasting (- 90.000 euro), verblijfsbelasting toeristische logies (-75.000 euro), belasting op verspreiding van niet-geadresseerde drukwerken (-70.000 euro), belasting inname openbaar domein markten (-45.000 euro), belasting op filmvertoningen (-58.000 euro) en gemakkelikheden (-130.000 euro) , retributie op parkeren (- 800.000 euro), sterk verminderd. Een vrijstelling op diverse opstal- en concessievergoedingen met betrekking tot de maand april 2020, heeft een verlaging van de exploitatie-inkomsten van 69.189 euro tot gevolg gehad. Niet gerealiseerde huurinkomsten, toegangsgelden, verkoopopbrengsten handelsgoederen resulteren in een daling van de gebudgetteerde exploitatie-ontvangsten van 396.000 euro.

Voor 2021 wordt eveneens een verminderde activiteit in en rond Hasselt verwacht. De retributie op parkeren werd zodoende ook in 2021 verminderd met 400.000 euro. De grootste impact van de coronacrisis is terug te vinden bij de ontvangsten uit de aanvullende personenbelasting en opcentiemen op de onroerende voorheffing. Hiervan werd de impact reeds besproken in de risico's op de evolutie van de exploitatie-ontvangsten.

Doorheen 2020 werden ook diverse Vlaamse alsook de federale COVID-19 subsidies verwerkt in het meerjarenplan. De grootste subsidie die vanuit Vlaanderen aan Groep Hasselt werd toegekend, heeft betrekking op de sector Vrije Tijd. Dit departement heeft dan ook aanzienlijk geleden onder de strenge Corona-maatregelen die moesten genomen worden en meer bepaald de lockdown die een tijdlang van kracht was. Verscheidene culturele evenementen, jongeren- en muziektfestivals, alsook sportieve activiteiten moesten worden geannuleerd en vele accommodaties gebruikt door de Hasseltse sport-, jeugd- en cultuurverenigingen moesten noodgedwongen de deuren tijdelijk sluiten, hetgeen een aanzienlijke financiële impact met zich meebracht. Om hieraan tegemoet te komen heeft Vlaanderen bij Decreet van 19 juni 2020 dan ook een noodfonds ingesteld, waarvan Groep Hasselt een bedrag van 1.367.146,82 euro aan subsidie ontvangt om haar lokaal verenigingsleven weer te activeren. De ontvangsten werden uitgesplitst en verdeeld via diverse initiatieven onder de diverse doelgroepen.

Daarnaast heeft de Vlaamse overheid ook de nodige aandacht voor armoedebestrijding in tijden van Corona. De tijdelijke werkloosheid die zich opdroeg bij vele werknemers binnen Vlaamse bedrijven als gevolg van de Corona-lockdown, had een grote impact op de financiële toestand van vele gezinnen. Huishoudens die tot dan toe wisten rond te komen met hun inkomsten, bereikten nu de armoedegrens. Voor dit armoedebeleid en de bestrijding ervan, voorziet de Vlaamse overheid eveneens een subsidie aan Groep Hasselt van 168.524,09 euro. De groep Hasselt zal deze middelen toekennen via een subsidiereglement dat ook in 2021 van toepassing zal zijn. Hiervoor werd een bedrag van 126.024,09 euro overgedragen naar 2021.

Om de kwetsbare huishoudens te ondersteunen en hen een consumptiebudget ter beschikking te stellen, werd een bijkomende subsidie van 177.886,54 euro aan Groep Hasselt toegekend. Hiervan mochten we reeds een eerste schijf van 90% ontvangen. De resterende 10% zal ons worden uitbetaald voor het einde van 2022. De subsidie zal gebruikt worden via het toekennen van een consumptiebon. De bedoeling is om deze consumptiebon te lanceren eind 2020 – de consumptiebonnen moeten voor 31 december 2021 ingewisseld zijn. Het moeilijk is om nu in te schatten hoeveel mensen al effectief hun eerste 50 euro covidbon in december gaan uitgeven. Wij schatten dat in 2020 nog 28.000,00 euro zal worden besteed en de resterende 149.886,54 euro zal in 2021 worden uitgegeven.

Met betrekking tot het onderwijs heeft de Vlaamse Overheid ook heel wat middelen vrijgemaakt en via subsidie aan de lokale besturen toegekend. De scholen gingen namelijk maandenlang dicht, maar opvang voor schoolkinderen tijdens de schooluren moest wel gegarandeerd worden. De Vlaamse overheid erkent dat hiervoor zowel op vlak van personeel als infrastructuur de nodige kosten moesten gemaakt worden en voorziet ook hiervoor een subsidie aan de lokale besturen. Voor het inzetten van personeel heeft men recht op 20 euro per kind per volledige dag, voor het aanpassen van de infrastructuur 10 euro per kind per volledige dag. Concreet betekent dit voor Groep Hasselt een verhoging van de subsidie-ontvangsten met 30.000 euro. Bovendien besliste de Vlaamse overheid tot een toekenning van extra werkingsbudget voor scholen van gewoon en buitengewoon basis- en secundair onderwijs die zij kunnen aanwenden voor de aankoop van mondmaskers, poetsmateriaal en andere veiligheidsmaatregelen tegen de verspreiding van het COVID-19 virus. Ook hier heeft men de subsidie bepaald per leerling, namelijk van 16,34 euro voor het gewoon secundair onderwijs tot 32,34 euro in het buitengewoon basisonderwijs. Tenslotte heeft ook het digitaal afstandsonderwijs aan belang gewonnen als gevolg van de Corona-crisis en het sluiten van de scholen. De Vlaamse overheid wil ook hierin investeren en kent een subsidie toe voor de aankoop van extra ICT-middelen. Afhankelijk van het al dan niet behalen van enkele kenmerken, kan deze subsidie variëren van 50 tot 70 euro per leerling. De toekenning van dit bijkomend werkingsbudget resulteert voor het basis- en secundair onderwijs in een verhoging van de ontvangsten met respectievelijk 15.000 euro en 65.733 euro.

Ook zijn er de woonzorgcentra waar het Corona-virus voor erg moeilijke tijden heeft gezorgd. De bewoners van deze centra behoren immers tot de grootste risicogroep voor besmetting door het COVID19-virus. Dat de Vlaamse overheid ook extra steunmaatregelen voor deze zorgsector heeft vrijgemaakt, was dan ook een evidente beslissing. Concreet werd reeds een subsidie gegeven van in totaal 369.633 euro. Hiermee worden de leegstandsdagen, hogere loonkosten alsook het extra beschermingsmateriaal aangekocht ten gevolge van COVID-19 gecompenseerd. Verder in kader van deze zorgsector en de uitdagingen en moeilijkheden die het ondervindt door COVID19, heeft Hasselt ervoor gekozen om een schakelzorgcentrum op te richten gedurende de eerste corona-golf.

Op federaal niveau zijn er door de overheid middelen aangewend voor 5 subsidies in kader van Covid-19 die zich voornamelijk focussen op de maatschappelijk zwakkere leefgroepen. Zo werd er een subsidie van in totaal 125.000.000 euro uitgeschreven voor alle Belgische OCMW's voor het uitvoeren van haar taken en haar dienstverlening in kader van COVID-19 verder te zetten en uit te breiden, excl. uitgaven van personeel, werkingskosten of investeringen. De focus wordt dus gelegd op de materiële, sociale, geneeskundige en psychologische dienstverlening. OCMW Hasselt krijgt voor deze opdracht een bedrag van 451.609 euro.

Bij KB van 24 juni 2020 werd een verdubbeling toegekend aan de OCMW's van de reeds eerder gegeven subsidie voor voedselhulp POD MI zodat zij nog steeds kunnen blijven voorzien in deze elementaire basisbehoefte via voedselpakketten, bedeling van maaltijden enz. Voor OCMW Hasselt werd het initiële bedrag van 13.548 euro verdubbeld tot een totaal subsidiebedrag van 27.096 euro.

Daarnaast werd er ook voorzien in een tijdelijk verhoogde terugbetalingspercentage van het leefloon aan de OCMW's. Het gaat om 15% bijkomende toelage van het subsidiebedrag van het leefloon die aangevraagd worden in de tweede helft van 2020. In absolute cijfers komt dit neer op een verhoging van het exploitatie-ontvangstenbudget van 60.000 euro. Voorts in kader van het leefloon, werd er nog een federale tijdelijke premie toegekend aan gerechtigden op een leefloon of equivalent leefloon, hetgeen een subsidie aan OCMW Hasselt vertegenwoordigt van 228.000 euro. Tenslotte vraagt de federale overheid de OCMW's om steun te bieden aan kwetsbare gezinnen voor het betalen van hun energiefacturen. De Coronacrisis heeft dan ook serieuze gevolgen gehad voor het energieverbruik van deze huishoudens. Om hieraan tegemoet te komen en te kunnen deelnemen in de aanzuivering van niet-betaalde rekeningen alsook maatregelen te kunnen treffen voor preventief sociaal energiebeleid, betaalt de federale overheid een subsidie aan de OCMW's en een bedrag van 49.882,77 euro aan OCMW Hasselt. In oktober besliste de federale overheid dat de verkregen middelen ook mochten overgeheveld worden naar 2021 om dan pas toe te kennen en de diverse doelgroepen. Vanuit de groep Hasselt werd een bedrag van 332.776 euro overgeheveld naar 2021

Tot slot zal de groep Hasselt ook in het najaar de nodige ondersteuning bieden voor de triagepost die functioneert voor de eerstelijnszone (meerdere gemeentes). Tijdens de eerste golf werd dit opgevangen door personeel van de stad Hasselt, die omwille van de impact van corona tijd vrij hadden om dit in te vullen. Naar aanleiding van de tweede golf werd er, in tijd, een uitgebreidere ondersteuning gevraagd dewelke we niet gaan kunnen opgevangen door eigen personeel, hiervoor wordt er beroep gedaan op externen (interim)

3.6 Beschrijving grondslagen en assumpties

In dit hoofdstuk worden enkele parameters en grondslagen uit het meerjarenplan kort toegelicht.

Rentevoet op te nemen leningen

Net zoals de voorgaande jaren in het meerjarenplan 2014-2019 houden we voor nieuw op te nemen leningen in het meerjarenplan 2020-2025 een rentevoet van 1,50% aan.

Personeelskosten

Voor de beleidsperiode 2020-2025 willen we inzetten op een efficiëntere werking van onze diensten, door bepaalde pensioneringen niet te vervangen. Er wordt een groeivoet van 2% voorzien.

Werkingskosten

De werkingskosten werden in de opmaak van het meerjarenplan niet geïndexeerd.

Onderscheid basis t.o.v. beleid

Er werd bij de beleidsdoelstellingen een uitdrukkelijk onderscheid gemaakt tussen beleidsbudget en basisbudget.

De doelstellingen 'Basiswerking van groep Hasselt garanderen' en 'overdracht investeringskredieten vorige beleidsperiode' zijn de enige beleidsdoelstellingen die als basis beschouwd wordt. Als basis worden de budgetten beschouwd die noodzakelijk zijn voor de werking van de diensten of investeringskredieten die overgedragen zijn vanuit de vorige beleidsperiode. Als beleidsbudget wordt het budget beschouwd waar het beleid een invloed op kan hebben.

Investeringsprojecten

De investeringen die gebudgetteerd werden in het meerjarenplan 2020-2025 werden opgenomen in de eerste 11 investeringsprojecten in de tabel hieronder (IP01 t.e.m. IP11). Bij de opmaak van het meerjarenplan werd echter geen rekening gehouden met het feit dat er minstens een afzonderlijk investeringsproject per prioritair actieplan moet opgemaakt worden voor de investeringen die deel uitmaken van een prioritair actieplan.

Dit werd conform de technische bemerkingen en aanbevelingen op het meerjarenplan 2020-2025 gecorrigeerd in deze aanpassing meerjarenplan. Er werden 58 nieuwe investeringsprojecten aangemaakt (IP AP004 t.e.m. IP AP110). De "oude" investeringsprojecten worden vanaf nu niet meer gebruikt.

IP01	Hasselt een actieve stad
IP02	Hasselt een afvalvrije stad
IP03	Hasselt een cultuurstad
IP04	Hasselt is toonaangevend op vlak van onderwijs
IP05	Hasselt zet in op automatisatie en digitalisering
IP06	Hasselt zet in op citymarketing
IP07	Hasselt zet in op duurzaamheid en groen
IP08	Hasselt zet in op parkeren in regie
IP09	Inclusief Hasselt: we stimuleren ontmoeting, participatie en ondersteuning voor elke Hasselaar
IP10	Integraal toegankelijk Hasselt
IP11	Openbaar patrimonium (gebouwen, wegen, riolering, fundering, voet- en fietspaden)
IP AP004	Noodplanning
IP AP005	Veiligheidstoets transversaal

IP AP007	Samenwerking met alle actoren
IP AP008	Nultolerantie voor zwerfvuil
IP AP010	Hasselt hanteert een afvalsorteerbeleid met bijzondere aandacht voor binnenstad en evenementen
IP AP012	Snelle en transparante opvolging van kleine herstellingen
IP AP013	Actief patrimoniumbeheer (afstootbeleid, eenduidige regelgeving, gedeeld gebruik)
IP AP014	Bestrijding straatvervuiling zoals overtollige containers, borden,...
IP AP016	Opmaken bereikbaarheidsplan
IP AP018	Veilige schoolomgevingen
IP AP019	Veilige fiets-en voetpaden
IP AP020	Snelheidsplan/regime
IP AP021	P & R
IP AP022	Autoluw maken kernen
IP AP023	Fietsboost
IP AP025	Elektrische wagen promoten
IP AP027	Groeien: waar en hoe?
IP AP029	Detailhandelsvisie
IP AP031	Ruimte voor ondernemen
IP AP032	Actief leegstandsbeleid als opportuniteit
IP AP035	Zorgen voor betaalbaar wonen en woonkwaliteit
IP AP041	Oog voor sociale en duurzame economie
IP AP049	Hasselt kunstenstad door o.a. te investeren in culturele infrastructuur
IP AP050	Hasselt laten uitgroeien tot kunst - en erfgoedstad
IP AP052	Vrijtijdsparticipatie in wijken en deelgemeenten
IP AP053	Hasselt is de toeristische uitvalsbasis voor de regio
IP AP054	Hasselt zet in op citymarketing
IP AP056	Topsportstad
IP AP057	Toegankelijk sporten in wijken en deelgemeenten
IP AP058	Uitstoot CO2 verminderen met >= 40% tegen 2030
IP AP059	Maatregelen om de stedelijke infrastructuur aan te passen a/d effecten van het veranderd klimaat
IP AP060	Meer groen en blauw i.f.v. klimaat en gezondheid
IP AP061	Verbinden natuurgebieden, behoud en uitbreiding natuur en bos
IP AP063	Betrokkenheid van inwoners, bedrijven, organisaties bij natuur vergroten
IP AP064	Slimme, creatieve en innovatieve oplossingen voor stadsuitdagingen
IP AP066	Stadskern van de 21ste eeuw
IP AP067	De BHL omvormen tot een (digitaal) kenniscentrum met doelgerichte werking
IP AP068	Slimme en meetbare mobiliteit
IP AP073	Afstemming backoffice-systemen in één geïntegreerd systeem
IP AP074	Digitaliseren van de administratieve processen
IP AP077	Transparant en efficiënt beheer
IP AP080	Klant (intern/extern) staat centraal
IP AP081	Processen in kaart brengen en overbodige schakels vermijden
IP AP082	Professionaliseren van de dienstverlening
IP AP085	Maximale onderwijskansen en kinderopvang garanderen
IP AP087	Maatschappelijk draagvlak creëren rond kwetsbaarheid

IP AP088	Optimale coördinatie, organisatie en toegankelijkheid van gezondheidspreventie en gezondheidszorg
IP AP089	Garanderen van voldoende, kwaliteitsvolle, ondersteunende (woon)zorgvormen
IP AP091	Een dementievriendelijke stad
IP AP092	We dragen zorg voor dieren
IP AP094	Waarborgen van sociale grondrechten
IP AP097	Bestrijden armoede
IP AP098	We maken de stad aantrekkelijk voor jonge gezinnen
IP AP099	De stadskern is aantrekkelijk voor studenten
IP AP103	Maatschappelijk draagvlak rond diversiteit, gelijke kansen en gezondheid
IP AP105	Ontmoetingsplaatsen creëren door bestaande ruimtes slim te gebruiken
IP AP108	Fysieke toegankelijkheid
IP AP109	Toegankelijke dienstverlening
IP AP110	Toegankelijke communicatie

3.7 Motivering van de wijziging aanpassing van het meerjarenplan

Wijzigingen aanpassing meerjarenplan investeringsontvangsten en -uitgaven

In de aanloop naar deze derde aanpassing van het meerjarenplan, werd er kritisch gekeken naar de huidige investeringsbudgetten en hun uitvoeringsgraad. De impact van de corona-crisis is zoals reeds eerder aangegeven nog steeds in grote mate voelbaar en dat weerspiegelt zich ook in de tragere uitvoering of schrapping van bepaalde projecten. Bij deze aanpassing van het meerjarenplan is er dan ook geprobeerd om de budgetten in aansluiting te krijgen met de werkelijkheid en met een meer realistische timing van de uitvoering van verschillende projecten, dit niet alleen voor de jaren 2020 en 2021, maar ook voor de overige 4 toekomstige jaren van de legislatuur.

Bij de investeringsuitgaven werd er in totaal 1.936.111 euro doorgeschoven van 2020 naar 2021, dit o.a. voor uitrusting en onderhoudsinvesteringen crematorium (717.411 euro), aankoop van strategisch gelegen gronden & gebouwen (483.000 euro) en heraanleg park CCHA (100.000 euro).

Voor de technische implementatie van een nieuw parkeerreglement werd een som van 1.325.000 euro voorzien verspreid over de jaren 2021-2022. De uitrol van dit project ziet men toch meer op een gefaseerde manier gebeuren, waardoor een budgettaire verschuiving naar en uitsplitsing over de jaren 2021 tem 2025 nodig is.

Zowel fase 2 van de heraanleg park Kapermolen als diverse culturele investeringswerken (stadsbioscoop, renovatie cultuurcentrum) zullen de initieel vooropgestelde timing niet halen, met als gevolg een verschuiving in de tijd van 2021 naar 2022 van respectievelijk 1,4 miljoen euro en 845.000 euro.

Met betrekking tot de renovatie van de bestaande sporthal Runkst heeft men een verschuiving in de tijd doorgevoerd van 2021 naar 2022 voor 600.000 euro. Gelet op de huidige stand van zaken van dit dossier alsook de voorziene bouw van een turntopsporthal op dezelfde locatie, wil men de overlast van dergelijke werken tot een minimum beperken en dus op hetzelfde moment uitvoeren. Ook voor de renovatie van de sporthal Alverberg was een uitstel van uitvoering der werken opportuun: 1.100.000 euro verschoven van 2021-2022 naar 2023.

Met betrekking tot boekjaar 2021 zijn er ook kredietverschuivingen doorgevoerd van Stad naar OCMW, met name voor het investeren in energetische maatregelen. Zo wil men volgend jaar werk maken van energetische maatregelen m.b.t. HogeVijf - campus Stadspark alsook het Lokaal Dienstencentrum HogeVijf - campus Stadspark. Hiervoor is een budget van 751.656 euro voorzien. Voorts werd ook 100.000 euro van Stad naar OCMW overgeheveld voor de realisatie van een corona-proof buiten-ontmoetingsruimte op de 2 HogeVijf-campusen: Stadspark en Banneux, die na de Corona-pandemie kunnen fungeren als rookruimte.

In het meerjarenplan is een gedeelte van de investeringsuitgaven rechtstreeks gerelateerd aan investeringsontvangsten. Bij wijzigingen in dergelijke dossiers (in tijd of benodigd budget) zal dit resulteren in budgettaire aanpassingen bij zowel de investeringsuitgaven als -ontvangsten. Zo werd het dossier van de participatie in de wildwaterbaan uitgesteld van 2020-2021 naar 2022-2023 voor een totaalbedrag van 2.600.000 euro. Aangezien dit zowel een inkomende als uitgaande investeringssubsidie betreft, werden hiervoor twee kredietverschuivingen in de tijd doorgevoerd. Eenzelfde situatie doet zich voor bij dossier bouw brug Demerpark. Ook daar wordt zowel aan uitgavekant een aanpassing doorgevoerd, met name de schrapping van een budget van 2.850.000 euro als een schrapping van een investeringssubsidie aan ontvangstenkant ten belope van 3.200.000 euro.

Een ander gedeelte van de investeringsontvangsten is niet rechtstreeks gerelateerd aan investeringsuitgaven. Het betreft hier o.a. de verkoop van Administratief Centrum Groenplein voor een bedrag van 4.600.000 euro die niet in 2021 gerealiseerd zullen worden. Daarom zal deze ontvangst worden verschoven naar 2023.

Wijzigingen aanpassing meerjarenplan exploitatie-ontvangsten en -uitgaven

Net als bij de vorige aanpassing van het meerjarenplan, zijn een groot deel van de kredietwijzigingen binnen het exploitatiebudget ook nu het gevolg van de corona-crisis en de aanhoudende verstrengde maatregelen. Tijdens de lockdown 2.0 blijven horecazaken en winkels opnieuw dicht, sportcomplexen houden de deuren gesloten. Ook voor de evenementen waarvan men enkele maanden geleden hoopten alsnog een corona-proof versie te kunnen organiseren, bleek dit een ijdele hoop te zijn geweest.

Het afblazen van enkele evenementen in en rond de binnenstad zorgde zo voor een bijkomende schrapping van de exploitatie-ontvangsten met 226.000 euro. Hierin zit voor 84.000 euro verlies aan inkomgelden of verkoop van consumptiebonnen en voor 142.000 euro aan belastingen die de Stad Hasselt misloopt. De voorziene belastinginkomsten op vertoningen werden nl. met 37.000 euro verlaagd, die van gemakkelikheden met 105.000 euro. Pukkelpop zal in deze laatste de grootste verliespost zijn.

Het sluiten van de verscheidene sportcomplexen had een 3-ledige budgettaire aanpassing tot gevolg. Het betekende dat men de huurgelden geïnd van sporthallen en andere sportlokalen voor het laatste kwartaal van 2020 voor 70.000 euro lager inschat dan initieel voorzien. Daarnaast werd beslist om met een deel van de federale noodfonds-subsidie een kwijtschelding te doen van de huurgelden die de sporthallen aan de Stad dienden te betalen voor de laatste 3 maanden van het jaar. Echter, met de nieuwe lockdown-periode was de timing van deze kwijtschelding niet meer gunstig voor de sportclubs. Er werd dan ook beslist om deze kwijtschelding door te schuiven naar 2021. Tenslotte moest ook het stedelijk zwembadencomplex Kapermolen de deuren tijdelijk sluiten en werden geen inkomgelden meer geïnd. Dit heeft een budgettaire impact in de vorm van een COVID-subsidie die de Stad aan het AGB Stadsontwikkeling, als erfpachtnemer van het zwembad, uitkeert. Dit ter compensatie van het verlies aan inkomgelden in het zwembad, alsook het verlies aan parkeerinkomsten uit de parking Blauwe Boulevard door het sluiten van de winkels. Samen is dit een extra exploitatie-uitgave van 1.496.025 euro. Een andere budgetwijziging m.b.t het AGB Hasselt is de verlaging van de verschuldigde prijssubsidie 2020 met -637.763 euro vanwege Corona en het verhogen van diezelfde prijssubsidie in 2021 met 597.922 euro, conform de bijstelling van de inkomgelden 2021 binnen het AGB voor het zwembad.

Ook bij het OCMW werden diverse verschuivingen in de tijd ingezet van 2020 naar 2021 voor een totaalbedrag 678.800 euro. Dit betreft enerzijds de bestedingen van de COVID-19 subsidie POD-MI waarvan men op 15/10/2020 per omzendbrief liet weten dat de toelageperiode werd verlengd tot 31 december 2021. Anderzijds werd 200.000 euro exploitatie-uitgavebudget voorzien als tussenkomst en ter ondersteuning van kwetsbare gezinnen met kinderen en jongeren in armoede. Ook de uitvoering van deze subsidie werd overgezet naar 2021, zowel als de 146.024 euro voorzien in kader van het COVID-19-subsidiereglement armoedebestrijding.

Om tegemoet te komen aan het verlies aan inkomsten in de buitenschoolse kinderopvang van de stad, krijgen we van Kind & Gezin een compensatiesubsidie van 261.202 euro voor 2020. Deze ontvangst was initieel uiteraard niet gebudgetteerd en werd dus nu meegenomen in deze aanpassing van het meerjarenplan.

De sector die misschien wel het meest getroffen werd tijdens de gehele corona-crisis, zal ongetwijfeld de horeca zijn. Maandenlange sluitingen zonder enige inkomsten maar met vaste kosten die blijven doorlopen. Tijdens de eerste Covid-golf heeft de Stad het initiatief van de Horeca-bon in het leven geroepen om hier enigszins aan tegemoet te komen. Omwille van de nieuwe 2de "lockdown" en sluiting van de horeca heeft het stadsbestuur beslist om de geldigheidsdatum van deze bonnen te verlengen. Hierdoor kunnen horecazaken in 2021 nog horecabonnen aanvaarden en via het voucherplatform de uitbetaling van de geïnde bonnen verkrijgen. Budgettair betekent dit een verschuiving in de tijd van de exploitatie-uitgaven van 230.000 euro van 2020 naar 2021.

Dezelfde redenering werd gemaakt bij het OCMW met betrekking tot de consumptiebon die door de Sociale Dienst werd bedacht. De lancering van deze bon met een waarde van 50 euro, ter ondersteuning van de koopkracht van kwetsbare Hasselaren, is voorzien voor 1 december 2020 en kan ingeruild worden bij de lokale handelaars tot 31 december 2021. Verwacht wordt dat er tijdens de eindejaar periode al een deel van deze bonnen zal worden gebruikt, maar het merendeel toch in de loop van 2021 besteed zal worden. Het budget voor de uitbetaling van de ingeruilde bonnen aan de handelszaken wordt daarom ook voor 149.886 euro verschoven naar 2021.

Naast de impact van de COVID-19 crisis werden een aantal budgetten geactualiseerd op basis van tot nu toe reeds ontvangen inkomsten. Zo werden verscheidene budgetten m.b.t. belasting- en retributie-ontvangsten verhoogd voor boekjaar 2020 voor een totaal van 620.500 euro, waarvan 585.000 euro voor belasting inname openbaar domein. Ook de werkelijke ontvangsten uit overeenkomsten onroerende goederen (erfpacht, opstal,...) werden initieel te laag ingeschat: bijkomend exploitatie-ontvangstenbudget van 302.520 euro in 2020 en 216.000 euro voor de jaren 2021 tem 2025 is voorzien.

Daarnaast werden ook de nodige correcties doorgevoerd om de budgetten in overeenstemming te brengen met de cijfers zoals geraamd door de Vlaamse belastingdienst enerzijds en het FOD Financiën anderzijds. Dit heeft hoofdzakelijk betrekking op de aanvullende belasting op de personenbelasting en de opcentiemen op de onroerende voorheffing. Voor het jaar 2020 is de impact van corona op de aanvullende personenbelasting nog niet voelbaar. Het zal immers pas in 2021 zijn, wanneer de inkomsten van 2020 worden belast, dat er een daling wordt verwacht. Dit blijkt ook uit de schattingen van het FOD Financiën. Voor de stad Hasselt betekent dit een daling van de verwachte ontvangsten van 4,1 miljoen euro voor de jaren 2021 en 2022. Voor de jaren na 2023 is opnieuw een stijging van 1,55% voorzien. Ook de ontvangsten uit de opcentiemen op de onroerende voorheffing dalen voor de jaren 2021 tem 2025 met gemiddeld -392.309 euro per jaar. Met betrekking tot de dividenduitkeringen mochten we ook van Fluvius aangepaste ramingsbedragen ontvangen. Concreet zal Stad Hasselt in de jaren 2023 tem 2025 een minderontvangst kennen van 209.044 euro. Tenslotte maakte ook Limburg.net haar nieuwe cijfers voor het meerjarenplan bekend: 312.973 euro per jaar vanaf 2021 in de exploitatie-uitgavenbudgetten te voorzien.

Met betrekking tot de exploitatie-ontvangsten en uitgaven in kader van toegestane leningen en doorgeefleningen, zijn er ook een aantal kredietaanpassingen doorgevoerd om de voorziene budgetten in overeenstemming te brengen met de meest recente aflossingstabellen. De grootste wijzigingen zijn gebeurd bij de doorgeeflening aan het AGB voor de aankoop oude brandweerkazerne. De verkoop van deze kazerne werd namelijk uitgesteld naar 2023, hetgeen ook betekent dat de vervroegde afbetaling van deze doorgeeflening opschuift in de tijd. Zowel aan inkomstzijde, +92.914 euro en +120.655 euro, als aan uitgavezijde, +93.986 euro en +90.408 euro dient er bijkomend budget te worden voorzien in de jaren 2022 en 2023 respectievelijk.

Tot slot werden ook de nodige kredietaanpassingen m.b.t. het personeelsbudget doorgevoerd, maar bleef dit beperkt tot verschuivingen binnen de vooropgestelde budgetten waardoor een budgettaire impact op de M2 uit blijft.

Wijziging aanpassing meerjarenplan financieringsontvangsten en -uitgaven

Binnen het financieringsbudget situeren de aanpassingen aan het meerjarenplan zich voornamelijk in de jaren 2021 en volgende. De grootste wijziging betreft het uitstel van de éénmalige terugbetaling van de doorgeeflening voor de aankoop oude brandweerkazerne. Hierbij wordt in 2021 een bedrag van 3.014.074 euro verminderd om in 2023 een bijkomend budget van 2.792.530 euro in te schrijven. Aan ontvangstenzijde wordt dezelfde beweging gedaan.

Daarnaast werd er ook een herverdeling van nieuwe leningen t.l.v. het bestuur over de jaren 2022-2023 doorgevoerd. Dit resulteerde in een verschuiving in de tijd van 2 miljoen euro van 2023 naar 2022.

Wijziging budgettair resultaat, autofinancieringsmarge (AFM) en gecorrigeerde AFM

De bovenstaand beschreven wijzigingen resulteren finaal in een stijging van het budgettair resultaat in vergelijking met het vorige aanpassing meerjarenplan van 9.788.197 euro naar 19.694.008 euro.

Verder zorgt de stijging van het exploitatiesaldo voor een stijging van zowel autofinancieringsmarge als de gecorrigeerde autofinancieringsmarge. De autofinancieringsmarge 2020 stijgt van 6.060.894 euro naar 11.147.918 euro en de gecorrigeerde autofinancieringsmarge stijgt van 2.131.832 euro naar 7.218.944 euro.

In 2021 is de gecorrigeerde autofinancieringsmarge negatief. Dit is een gevolg van een verschuiving van een gedeelte van de exploitatie-uitgaven van 2020 naar 2021. Corona zorgt ervoor dat een aantal gebudgetteerde exploitatie-uitgaven niet uitgevoerd zijn en meegenomen worden naar 2021. Eveneens werden een deel van de corona-uitgaven gelinkt aan de ontvangen subsidie doorgetrokken in 2021. Beide hebben een negatieve invloed op het exploitatiesaldo en zodoende ook op de gecorrigeerde autofinancieringsmarge. De jaren daarna stijgt deze echter sterk om in 2025 tot een gecorrigeerde autofinancieringsmarge van 13.719.432 euro te komen.

Uit het geconsolideerd financieel evenwicht blijkt dat de totale gecorrigeerde autofinancieringsmarge 2021 en 2022 negatief is. Hier is nog een bijkomende reden voor omdat hier eveneens rekening gehouden wordt met de autofinancieringsmarge en gecorrigeerde autofinancieringsmarge van het Autonoom Gemeentebedrijf Stadsontwikkeling Hasselt.

Dit verschil ontstaat doordat de meeste leningen van het AGB aangegaan werden voor een langere termijn en nog bijna allemaal in het beginstadium zitten. Er werden m.a.w. nog niet veel kapitaalsaflossingen terugbetaald. De 8% van de openstaande schuld op 1 januari, die in de gecorrigeerde autofinancieringsmarge berekend wordt, is dan ook beduidend hoger dan periodieke en niet-periodieke aflossingen in de autofinancieringsmarge. De totale gecorrigeerde autofinancieringsmarge is vanaf 2023 tot het einde van het meerjarenplan in 2025 wel positief.

3.8 Verwijzing naar plaats waar documentatie beschikbaar is

Het meerjarenplan en de documentatie bij het meerjarenplan zullen terug te vinden zijn op de onderstaande locatie:

<https://www.hasselt.be/nl/bekendmaking#widget-12-Financi%C3%ABn-Groep-Hasselt>

3.9 Andere relevante info

Vaststellen kredieten 2021

Met de aanpassing van het meerjarenplan worden tegelijk de kredieten van 2021 'vastgesteld'. Praktisch betekent dit dat de transactiekredieten van het boekjaar 2021 beschikbaar worden voor de uitvoering: onder meer voor het boeken van bestelbonnen, kosten en opbrengsten.

Prijssubsidies AGB

Het Autonoom Gemeentebedrijf dient operationeel winstgevend te zijn. Gelet op het meerjarenplan en gelet op de keuze om de toegangsprijzen tot het zwembadcomplex Kapermolen, dat wordt geëxploiteerd door het AGB Stadsontwikkeling Hasselt, op het huidige niveau te houden, voorziet de Stad Hasselt om in 2020, 2021 en 2022 een prijssubsidie toe te kennen aan het AGB Stadsontwikkeling Hasselt. In 2020 bedraagt deze prijssubsidie 3,47 euro incl. BTW (3,27 euro excl. BTW) in 2021 5,53 euro incl. BTW (5,22 euro excl. BTW) en 2022 1,05 euro incl. BTW (0,99 euro excl. BTW) per zwembeurt. De berekening van de subsidies werd gebaseerd op een raming van het aantal zwimmers. De ingeschreven prijssubsidies in het budget bedragen 424.882,98 euro voor 2020, 1.111.284,61 euro voor 2021 en 263.378,69 voor 2022.

Vanaf 2023 voorziet het Autonoom Gemeentebedrijf operationeel winstgevend te zijn.

Regels voor kredietbewaking

De kredieten zijn voortaan limitatief op het niveau van:

- Het totaal van de exploitatie uitgaven
- Het totaal van de investeringsuitgaven
- Het totaal van de financieringsuitgaven voor toegestane leningen en betalingsuitstel
- Het totaal van de ontvangsten uit leningen en leasings

Doordat de regelgeving verder geen bepalingen voor de kredietbewaking bevat, kan en moet elk bestuur de opvolging, het beheer en de bewaking van de kredieten organiseren volgens de interne organisatie en op maat van het eigen bestuur. Het organisatiebeheersingssysteem moet regels bevatten die het bestuur toelaten om de opvolging en het beheer van de ramingen en kredieten, en de onderdelen daarvan, concreet vorm te geven.

Dat betekent dat de lokaal uitgewerkte regeling minstens de volgende zaken moet garanderen:

1. een permanent overzicht van de aangewende en beschikbare ramingen en kredieten;
2. het voorkomen van kredietoverschrijdingen;
3. een afsprakenkader waarbinnen ramingen kunnen worden verschoven (bv. van actie A naar actie B, van beleidsdoelstelling 1 naar beleidsdoelstelling 2, van een algemene rekening van de groep 62 (personeelsuitgaven) naar een algemene rekening van de groep 61 (diensten en leveringen)).

Met betrekking tot dit laatste is er binnen Groep Hasselt concreet voor gekozen om de kredietbewaking bij kredietverschuivingen in te stellen op de volgende 4 parameters:

- Verantwoordelijke dienst
- Eindverantwoordelijke actie (van belang bij gecentraliseerde budgetten GEB, PEL, ICT, ...)
- Bevoegde mandataris
- Code prioritair (basisbudget vs beleidsbudget)

Voor de diensten betekent dit dat indien er budgetten worden verschoven tussen meerjarenplannummers behorend tot een verschillende verantwoordelijke dienst of met een verschillende eindverantwoordelijke actie, er een goedkeuring dient te worden bekomen van het managementteam.

Indien men budgetten wil verschuiven tussen meerjarenplannummers van een verschillende bevoegde mandataris of tussen beleids- en basisbudget (prioritair of niet), moet het college van burgemeester en schepenen of het vast bureau haar goedkeuring geven.

Keuze van rapportering op prioritaire actieplannen of acties


Er werd beslist om in de beleidsrapporten te rapporteren op het niveau van de prioritaire actieplannen.

DOCUMENTATIE BIJ DE AANPASSING MEERJARENPLAN 3 - 2020 VASTSTELLING KREDIETEN 2021

4. DOCUMENTATIE

4.1. Omgevingsanalyse.....	93
4.2 Bestuursakkoord	151
4.3. Totaaloverzicht beleidsdoelstellingen, actieplannen en acties	206
4.4. Toegestane werkings- en investeringssubsidies	397
4.5. Samenstelling beleidsdomeinen.....	397
4.6. Overzicht verbonden entiteiten.....	399
4.7. Personeelsinzet.....	400
4.8. Overzicht jaarlijkse opbrengst per belastingsoort.....	401

4.1. Omgevingsanalyse stad Hasselt



HASSELT
HEEFT
HET.

OMGEVINGSANALYSE STAD HASSELT

Beheers- en beleidscyclus 2020-2025

contact

Strategie & Projecten
Limburgplein 1 , 3500 Hasselt
cijfers@hasselt.be

STAD HASSELT – LIMBURGPLEIN 1, 3500 HASSELT – T 011 23 90 00

INHOUDSOPGAVE

VOORWOORD	4
BELANGRIJKSTE TENDENSEN EN EVOLUTIES	5
LEESWIJZER	8
Over de gebruikte bronnen & de verwerking van gegevens	8
Vergelijkingen met andere regio's	8
Dataplatform Hasselt.incijfers.be	8
Dieper duiken in de cijfers	8
De 22 Hasseltse wijken	9
LUIK 1 EXTERNE OMGEVINGSANALYSE	10
HASSELT VANDAAG	10
Hasselt, een stad in volle groei	10
Een relatief oude stad	11
Leeftijdspiramide in beweging	11
HASSELT, STAD IN VERANDERING	12
Verdere toename van de bevolking	12
Meer – maar ook kleinere – huishoudens	13
Stad op leeftijd: verdere vergrijzing en verzilvering	14
Groei ten koste van bevolking op actieve leeftijd, niet ten koste van de jongeren	14
Toenemende diversiteit	15
LEEFKWALITEIT	18
Veiligheid & criminaliteit	18
Buurthinder	19
Kwalitatieve openbare ruimte	19
Luchtvervuiling	20
Kwalitatieve voorzieningen	21
INCLUSIE	29
Financiële armoede	29
Wonen, betaalbaarheid en dak- en thuisloosheid	32
Energiearmoede	34
Kinderarmoede	34
Kansen in het onderwijs	35
Sociale cohesie	38
DUURZAAMHEID	40
CO ² -uitstoot	40
Hernieuwbare energie	40

Restafval	40
Vervoersmiddelengebruik	41
Milieubewust handelen	42
BELEIDSPARTICIPATIE	44
Inspraak	44
Communicatie	44
Vertrouwen	45
HASSELT HOOFDSTAD	45
Jobmotor	46
Onderwijsstad	46
Toerisme	46
Winkelstad	47
Uitstraling Hasselt	48
SUSTAINABLE DEVELOPMENT GOALS (SDG's)	50

VOORWOORD

Stadsbeleid voeren is geen nattevingerwerk. Het is belangrijk om een goed zicht te hebben op de lokale samenleving en de tendensen en fenomenen die er zich voordoen. Daarom zetten we dataverzameling optimaal in bij de voorbereiding en uitwerking van het beleid.

Net zoals alle Vlaamse steden maakte Hasselt in 2019 werk van een nieuw meerjarenplan. Dit strategische meerjarenplan vormt de kern van een nieuwe beleidscyclus en zet de komende beleidsperiode de richting voor onze stad uit. Een eerste stap in de opmaak van een nieuw meerjarenplan was de [OMGEVINGSANALYSE](#). De omgevingsanalyse schetst, op basis van heel wat beschikbaar cijfermateriaal, een objectief beeld van onze stad.

In deze omgevingsanalyse is ernaar gestreefd om zo veel mogelijk gebruik te maken van de meest actuele gegevens. Het moment waarop nieuwe gegevens beschikbaar zijn, verschilt echter per bron maar ook per thema. Voor de actualisering van deze omgevingsanalyse, putten we uit de gegevens die in [OKTOBER 2020](#) beschikbaar waren. We willen de data goed blijven monitoren en zien deze omgevingsanalyse dan ook als een dynamisch instrument. De meest relevante cijfers en statistieken volgen we verder op. Op het dataplatform [hasselt.incijfers.be](#) worden diverse indicatoren, statistieken en data over de stad actueel gehouden. Zo kan de omgevingsanalyse deel uitmaken van het cyclische en dynamische karakter van de beleids- en beheerscyclus.

Deze omgevingsanalyse schetst een positief beeld van Hasselt. De Hasselaar woont graag in zijn buurt en stad en is er fier op. Toch komen er ook uitdagingen en aandachtspunten uit naar de oppervlakte. De omgevingsanalyse is opgebouwd uit een aantal pijlers:

- Hasselt vandaag, een stad in verandering
- Leefkwaliteit
- Inclusie
- Duurzaamheid
- Beleidsparticipatie
- Hasselt hoofdstad

Samen met het bestuursakkoord vormt de omgevingsanalyse de start voor het opmaken en bijsturen van het meerjarenplan 2020-2025.

Beleid maken is ook altijd bijsturen. Zo heeft de coronapandemie een ongeziene impact op het leven in onze stad. En dit op tal van levensdomeinen. Statistieken lopen achter de feiten aan en kunnen de effecten van de crisis zijn nog goed in cijfers vatten. Net daarom werken we samen met Universiteit Hasselt aan de Corona-impactmonitor om de noden en behoeften van de Hasselaar in deze onzekere periode goed te vatten. De resultaten zijn beschikbaar in de volgende update van de omgevingsanalyse. De impact van Corona op de cijfers zal verwerkt worden in de rest van de bundel als bijlage aan de aanpassing meerjarenplan 3.

Koen Deconinck
algemeen directeur

Steven Vandeput
burgemeester

BELANGRIJKSTE TENDENSEN EN EVOLUTIES

Hasselt stad in verandering

Met 78 714 inwoners is Hasselt de grootste stad van Limburg en bovendien een **STERK GROEIENDE CENTRUMSTAD**: de voorbije tien jaar kende de Hasseltse bevolking een groei van 7,7 %. Het positief migratiesaldo – zowel van vanuit andere Belgische gemeenten als vanuit het buitenland – doet het aantal Hasselaren toenemen.

Meer dan één op vier inwoners is ouder dan 60 jaar. Het aandeel 60-plussers in de stad nam de voorbije tien jaar toe, een duidelijke indicatie van de toenemende **VERGRIJZING**. Ook binnen de groep ouderen is er een veroudering merkbaar wat zich uit in meer en meer 80-plussers. Deze vergrijzing sluit een **HERGROENING** van de bevolking niet uit. Zo zagen we de voorbije tien jaar een toename van het aantal jongeren en dan vooral van de jongste leeftijdsgroepen.

De bevolkingsprojecties gaan uit van een **VERDERE GROEI** van de Hasseltse bevolking, maar ook de samenstelling van de bevolking verandert. Zo zal Hasselt meer – maar ook kleinere – huishoudens tellen, een gevolg van de **GEZINSVERDUNNING** en het toenemend aantal alleenwonenden. Ook de tendensen van **VERGRIJZING** (65+) en **VERZILVERING** (80+) zetten zich verder door. Van alle centrumsteden is de groei van het aantal 65-plussers in Hasselt het sterkst in Hasselt en Genk.

De vergrijzing zet druk op het aantal inwoners op actieve leeftijd (20-64 jaar). Procentueel wordt die groep kleiner, terwijl de groep ouderen – maar ook de jongeren – verder zullen stijgen tot 2035.

Niet alleen qua leeftijd verandert de Hasseltse bevolking. Net zoals in de andere centrumsteden groeit in Hasselt het aantal inwoners met een migratieachtergrond. Eén op vijf Hasselaren is van vreemde herkomst, goed voor meer dan 130 verschillende herkomstnationaliteiten. Omwille van dit groot scala, spreken we ook van **SUPERDIVERSITEIT**. Vooral binnen de jongste leeftijdsgroepen is de diversiteit groot.

Levenskwaliteit

Meer dan negen op tien Hasselaren wonen graag in hun stad. Een combinatie van goede scores op heel wat levensdomeinen dragen bij aan de levenskwaliteit van de Hasselaren.

Het aantal geregistreerde **MISDRIJVEN** in Hasselt gaat in dalende lijn en zit op het laagste punt sinds 2012. Al hangt het aantal geregistreerde feiten niet altijd samen met hoe veiligheid ervaren wordt door de Hasselaar zelf. Uit de Stadsmonitor blijkt dat 6 % van de Hasselaren zich vaak onveilig voelt in de stad. Hiermee doet Hasselt het erg goed in vergelijking met de andere centrumsteden, enkel in Leuven en Brugge liggen deze cijfers nog lager. Wel zit het percentage inwoners dat zich vaak onveilig voelt in de stad in de lift: van 2,5 % in 2011 tot 6,1 % in 2017.

Een ander aspect van leefbaarheid is wonen een aangename buurt zonder hinder. Wel geeft bijna één op vijf Hasselaren aan vaak **BUURTHINDER** te ondervinden. Dat is lager dan gemiddeld voor de centrumsteden waar een kwart van de inwoners aangeeft vaak buurthinder te ondervinden. De meest gesignaleerde overlast in Hasselt hebben te maken met verkeer.

Hasselt telt procentueel meer oppervlakte **BUURTGROEN** en **WIJKGROEN** dan het gemiddelde van de centrumsteden. Samen met Genk en Turnhout behoort Hasselt tot de centrumsteden met procentueel de grootste oppervlakte buurt- en wijkgroen.

Een belangrijk aspect van een leefbare stad is een aanbod aan **VOORZIENINGEN** dat afgestemd is op de noden en behoeften van de stadsbewoners. Vragen we de Hasselaren zelf hoe tevreden ze zijn over het voorzieningenaanbod in de stad, doen we het als stad erg goed. Bijna zes op tien Hasselaren (57 %) is tevreden. Hiermee scoort Hasselt bij de best scorende centrumsteden. Hasselt kan hoge tevredenheidscijfers voorleggen op vlak van sport- en recreatievoorzieningen, cultuur en vrije tijd, onderwijs en kinderopvang, ouderenvoorzieningen en winkelaanbod.

Inclusie

ARMOEDE is een belangrijke variabele in het meten van het inclusieve karakter van een samenleving. Door het wegnemen van de risico's tot armoede verminderen we de kans op sociale uitsluiting. Armoede uit zich op diverse domeinen. Eén op zeven Hasselaren geeft aan moeilijk rond te komen met zijn inkomen. Wel verbergt het Hasseltse gemiddelde grote verschillen tussen de wijken en buurten.

De tevredenheid over de eigen woning ligt erg hoog in Hasselt in vergelijking met de andere centrumsteden. Als we kijken naar de **BETAALBAARHEID** van een **WONING** wordt de Hasselaar geconfronteerd met stijgende woningprijzen ten opzichte van 2010, dit voor zowel huizen als appartementen.

De kans op een succesvolle **SCHOOLLOOPBAAN** hangt nauw samen met het milieu waarin een leerling opgroeit. Leerlingen met een laag opgeleide moeder, een andere thuistaal, een schooltoelage of leerlingen die wonen in een buurt met hoge mate van schoolse vertraging lopen hoger risico op beperktere onderwijskansen. Extra risicofactoren zijn spijbelen en zelf veel schoolse vertraging oplopen. In Hasselt verlaat ongeveer één op zeven leerlingen het Hasselts onderwijs zonder de nodige kwalificaties.

De Hasselaar is **STERK BETROKKEN** en goed **GEÏNTEGREERD** in zijn **BUURT**, zo blijkt uit verschillende indicatoren uit de Stadsmonitor. De Hasselaar is sterk betrokken bij zijn buurt en actief in het verenigingsleven, zeker in vergelijking met de inwoners van andere centrumsteden.

Duurzaamheid

Hasselt ondertekende de burgemeestersconvenant voor klimaat en energie. Met deze overeenkomst engageren lokale overheden zich vrijwillig om tegen 2030 de EU-doelstelling te halen om 40% minder broeikasgassen uit te stoten en om onze veerkracht te verhogen door ons aan te passen aan de gevolgen van klimaatverandering.

In 2017 bedroeg de **CO₂-UITSTOOT** in Hasselt 396 869 ton. Een daling t.o.v. een jaar eerder en een daling in vergelijking met 2011. Naast de doelstelling om minder CO₂ uit te stoten is ook een doel om het aandeel **HERNIEUWBARE ENERGIE** sterk te vergroten. In Hasselt nam de voorbije jaren het aantal geïnstalleerde zonnepanelen toe.

Op andere aspecten, zoals het terugdringen van restafval, doet Hasselt het goed. Zo kende het aantal kilogram **RESTAFVAL** in Hasselt sinds 2013 een daling. Hiermee doet Hasselt het erg goed in vergelijking met de andere centrumsteden.

Hasselt telt als centrumstad een hoog auto - maar ook een hoog fietsbezit - , zeker in vergelijking met de andere centrumsteden. Hasselaren houden er een **MINDER DUURZAAM VERPLAATSINGSGEDRAG** op na in vergelijking met een gemiddelde inwoner van een centrumstad. Voor verplaatsingen naar school of werk wordt er vaker gekozen voor minder duurzame alternatieven.

Beleidsparticipatie

BELEIDSPARTICIPATIE is het betrekken van burgers, middenveld en andere organisaties in het mee bedenken van toekomstig beleid. Bijna de helft van alle Hasselaren geeft aan bereid te zijn om mee te praten over wat er gebeurt in de stad. Ongeveer vier op de tien Hasselaren vindt dat het stadsbestuur voldoende inspanningen levert om de noden van de burger te kennen evenals de bewoner betreft bij veranderingen in de stad. Slechts een derde is van oordeel dat het stadsbestuur voldoende acties onderneemt om de inwoner te consulteren.

Hasselt hoofdstad

Hasselt speelt zijn rol als centrumstad voor de ruime regio. Zeker als tewerkstellingsplek, als onderwijsstad en als winkelstad.

In het domein **TWERKSTELLING** speelt Hasselt een centrale rol in de creatie van nieuwe jobs, zowel voor Hasselaren als niet-Hasselaren. Maar liefst 74 % van de loontrekkenden komen van buiten Hasselt. De werkgelegenheidsgraad of jobratio in Hasselt is dan ook hoog. Per 100 inwoners zijn er 122 jobs beschikbaar. Hiermee kent Hasselt één van de hoogste jobratio's van alle Vlaamse centrumsteden.

De meeste Hasseltse jongeren gaan naar school in de eigen stad. Daarnaast vinden ook veel leerlingen uit de buurgemeenten - maar ook de ruimere regio - hun weg naar het Hasseltse onderwijs. Deze grote instroom zorgt ervoor dat het aantal leerlingen die in Hasselt naar school gaat, een stuk hoger ligt dan het aantal dat in Hasselt woont. En dit zowel in het kleuter-, lager als secundair onderwijs. Ook het hoger onderwijs van Hasselt of van buurgemeente Diepenbeek doet heel wat studenten dagelijks naar Hasselt als **ONDERWIJSSTAD** afzakken.

Als centrumstad wil Hasselt zijn bezoek- en belevingswaarde verhogen. Het aantal toeristen dat jaarlijks naar onze stad afzakt en het aantal overnachtingen dat hiermee gepaard gaat, geeft hiervoor een indicatie. In 2018 telde Hasselt 245 771 overnachtingen.

Als centrumstad kent Hasselt een hogere dichtheid aan handelspanden dan gemiddeld in de centrumsteden en ook binnen dit aanbod is de diversiteit groot. Uit cijfers blijkt dat Hasselt als **WINKELSTAD** een bestemming is voor de ruime regio.

Hasselaren zijn fier op hun stad. Meer dan drie op vier Hasselaren is fier op Hasselt. Hiermee zit Hasselt bij de beter scorende centrumsteden. Negen op tien Hasselaren wonen graag in hun stad. Van alle centrumsteden staat Hasselt opnieuw bij de best scorende.

LEESWIJZER

Over de gebruikte bronnen & de verwerking van gegevens

Deze omgevingsanalyse brengt de meest relevante cijfers en statistieken samen en put hiervoor uit [DIVERSE STATISTISCHE BRONNEN](#). Het gaat zowel om federale overheidsinstellingen (Algemene Directie Statistiek – FOD Economie), Vlaamse overheden & instellingen (Ministerie van Onderwijs & Vorming, Statistiek Vlaanderen, Kind & Gezin, VDAB, ...) als provinciale overheden (Steunpunt Data & Analyse). Verder maakt de omgevingsanalyse gebruik van de informatie die binnen de eigen stedelijke diensten beschikbaar is.

Daarnaast vormt de [STADSMONITOR](#) een belangrijke bron van deze omgevingsanalyse. Driejaarlijks beschrijft dit instrument aan de hand van een 200-tal indicatoren actuele maatschappelijke ontwikkelingen in de dertien centrumsteden.

Elke tabel vermeldt onderaan uit welke bron de gegevens afkomstig zijn. Als Stad stonden we zelf in voor de verdere verwerking en analyse van de gegevens.

Vergelijkingen met andere regio's

In dit rapport komen heel wat relevante cijfers en statistieken voor de stad Hasselt aan bod. Om een beeld te krijgen van hoe Hasselt het doet, kunnen we vergelijken met Limburg en Vlaanderen. Toch neemt Hasselt als provinciehoofdstad en centrumstad een aparte positie in. Daarom zijn vergelijkingen met de andere Vlaamse centrumsteden vaak relevanter en meer zinvol. Als we vergelijken met de centrumsteden gaat het telkens om de volgende [DERTIEN VLAAMSE CENTRUMSTEDEN](#): Aalst, Antwerpen, Brugge, Genk, Gent, Hasselt, Kortrijk, Leuven, Mechelen, Oostende, Roeselare, Sint-Niklaas en Turnhout.


Dataplatform Hasselt.incijfers.be

In deze omgevingsanalyse is ernaar gestreefd om zo veel mogelijk gebruik te maken van de meest actuele gegevens (beschikbaar in oktober 2020). Het moment waarop nieuwe gegevens beschikbaar zijn, verschilt echter per bron maar ook per thema. Daardoor is een omgevingsanalyse nooit echt 'af' en kunnen gegevens snel achterhaald blijken.

Daarom zullen de meest relevante cijfers en statistieken verder opgevolgd en gemonitord worden. Hiervoor is er het [DATAPLATFORM HASSELT.INCIJFERS.BE](#), waar diverse indicatoren, statistieken en data over de stad samengebracht worden. Dit platform brengt op een toegankelijke manier cijfers uit verschillende bronnen samen en maakt vergelijkingen met Limburg, Vlaanderen en de andere centrumsteden mogelijk. Voor de meest recente - en meer gedetailleerde - gegevens kan je steeds daar terecht.

<http://hasselt.incijfers.be> en <http://hasselt.incijfers.be/dashboard>

Dieper duiken in de cijfers

Deze omgevingsanalyse geeft enkel algemene tendensen en evoluties weer. Wie een vaststelling meer in detail wil bekijken, verfijnen en dus dieper wil duiken in de cijfers, kan dit door te klikken op volgend symbool  in de tekst. Die brengt de lezer onmiddellijk naar de relevante grafiek in het dataplatform Hasselt.incijfers.be. Daar kan onmiddellijk verder gewerkt worden met de meest recente gegevens en kunnen ze verder verfijnd worden, bijvoorbeeld tot op wijkniveau. In de databank is ook meer [METADATA](#) beschikbaar, zoals de bron van de gegevens, jaartallen, bevragingwijze, ... Voor gegevens uit de


Stadsmonitor kan de exacte vraagstelling geraadpleegd worden alsook de betrouwbaarheidsintervallen rond bepaalde percentages. Net omwille van deze uitgebreide metadata online, kozen we ervoor om de teksten niet nodeloos te verzwaren met uitgebreide definities en voetnoten.

De 22 Hasseltse wijken

Deze omgevingsanalyse [FOCUST](#) op cijfers [OP STADSNIVEAU](#). Hasselt als stad is echter geen uniform gebied. Door cijfers op een lager niveau te verzamelen maken we de variatie tussen wijken zichtbaar en komen noden aan het licht die op stedelijk niveau onzichtbaar zouden blijven.

Onderstaande kaart geeft een gebiedsafbakening van de [VERSCHILLENDE WIJKEN](#) in Hasselt.




Op het dataplatform [Hasselt.incijfers.be](https://hasselt.incijfers.be) is een stratenkaart met de wijkgrenzen beschikbaar . Sommige gegevens zijn raadpleegbaar tot op wijkniveau. Andere gegevens enkel tot op niveau van de stad. We zetten in om meer en meer cijfers op wijkniveau ter beschikking te stellen.

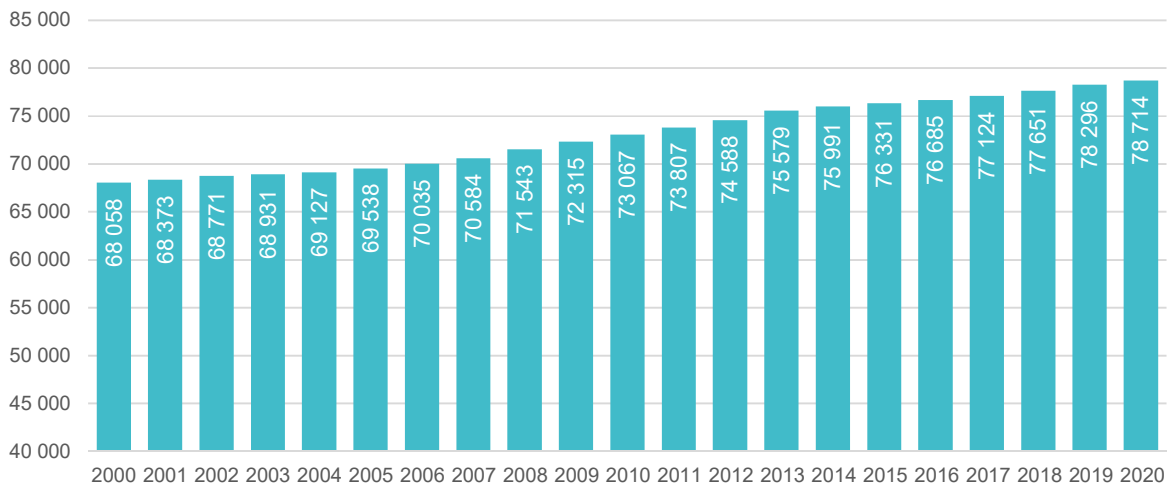
LUIK 1 | EXTERNE OMGEVINGSANALYSE

HASSELT VANDAAG


Hasselt, een stad in volle groei



Op 01 januari 2020 telt de stad Hasselt **78 714 INWONERS** en is hiermee de grootste stad van Limburg. De voorbije tien jaar kende de Hasseltse bevolking een **STERKE GROEI**. Zo nam het aantal inwoners tussen 2010 en 2020 toe met 7,7 %, goed voor 5 647 extra Hasselaren op tien jaar tijd. 


Evolutie van het aantal inwoners | 2000-2020



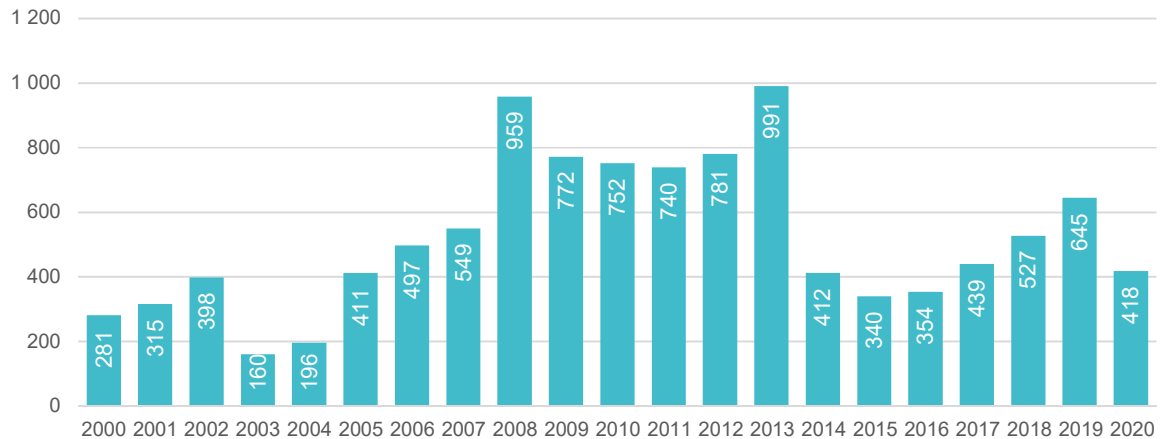
Bron: Statbel

In Limburg groeien procentueel enkel Overpelt (+8,4 %) en Beringen (+9,0 %) nog sterker. In vergelijking met andere centrumsteden (+8,3 %) zit Hasselt in de middengroep van het peloton. Sterkst groeiende centrumsteden zijn Turnhout (+11,1 %), Roeselare (+10,5 %) en Antwerpen (+9,5 %). In de centrumsteden Brugge (+1,6 %), Genk (+2,6 %), Kortrijk (+2,9 %) was de groei eerder beperkt. 

Ook de **BEVOLKINGSDICHTHEID** nam het voorbije decennium toe , al blijft Hasselt met een dichtheid van 770 inwoners per km² samen met Genk tot de minst dicht bevolkte centrumsteden horen. 

Vooraf in de periode 2008-2013 telt Hasselt een sterke groei, met uitschieters van telkens meer dan 950 extra inwoners in de loop van het jaar 2013 en 2018. 

Jaarlijkse groei van de bevolking | absolute groei t.o.v. jaar eerder



Bron: Statbel

Vooral de positieve migratiesaldi vanuit het binnen- en buitenland deden de Hasselt bevolking groeien. De voorbije jaren is het **NATUURLIJK SALDO POSITIEF** (+74). Dit betekent dat er meer geboortes dan sterftes in Hasselt geweest zijn. Al kantelt dit de sinds 2016: voor het eerst sterven er in Hasselt meer inwoners dan dat er nieuwe inwoners geboren worden. In de loop van 2019 liep de kloof tussen het aantal geboortes en sterftes al op tot 100 (672 geboortes vs 772 sterftes).

Het is dan ook het **POSITIEF MIGRATIESALDO** – zowel vanuit andere Belgische gemeenten (+3 176) als vanuit het buitenland (+3 091) – dat verantwoordelijk is voor de sterke groei van Hasselt. Het is een wisselwerking: enerzijds kiezen er inwoners om Hasselt te verlaten en zich buiten de stad te vestigen, anderzijds komen er nieuwe inwoners bij. Globaal gezien zorgt dit voor een positief saldo: meer nieuwkomers dan vertrekkers.

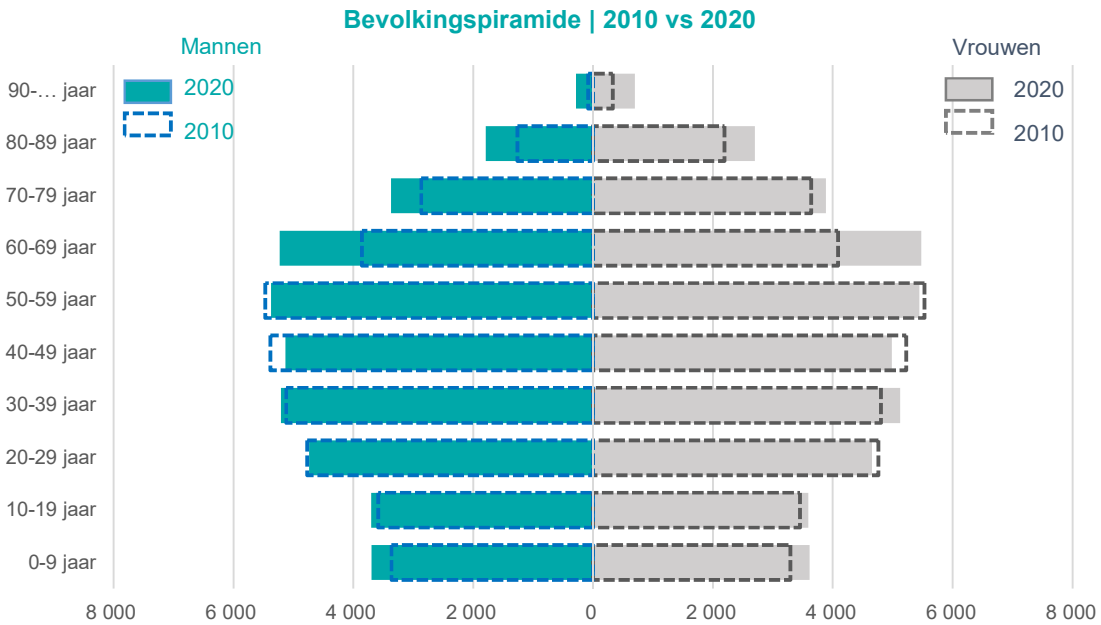
Een relatief oude stad

Hasselt is een **RELATIEF OUDE CENTRUMSTAD**. Meer dan één op vier inwoners (23 439) is ouder dan 60 jaar. Het aandeel 60-plussers in de stad nam de voorbije tien jaar toe (van 25,1 % naar 29,8 %), een duidelijke indicatie van de **TOENEMENDE VERGRUIZING** van de Hasseltse bevolking. Het maakt van Hasselt een relatief oude centrumstad. Enkel in Oostende (36,0 %) en Brugge (31,0 %) ligt dat percentage nog hoger, terwijl Antwerpen (21,5 %), Gent (21,7 %), Mechelen (23,1 %), Leuven (21,5 %) relatief jonger zijn.

Leeftijdspiramide in beweging

Bekijken we de bevolkingspiramide van de stad Hasselt, zien we een dubbele tendens:

- **VERGRUIZING** en **VERZILVERING** aan de top van de leeftijds piramide: Hasselt telt meer 60-plussers en 80-plussers dan tien jaar geleden
- **HERGROENING** aan de onderkant van de leeftijds piramide: toename van het aantal jongeren en dan **VOORAL DE JONGSTE LEEFTIJDGROEPEN**.

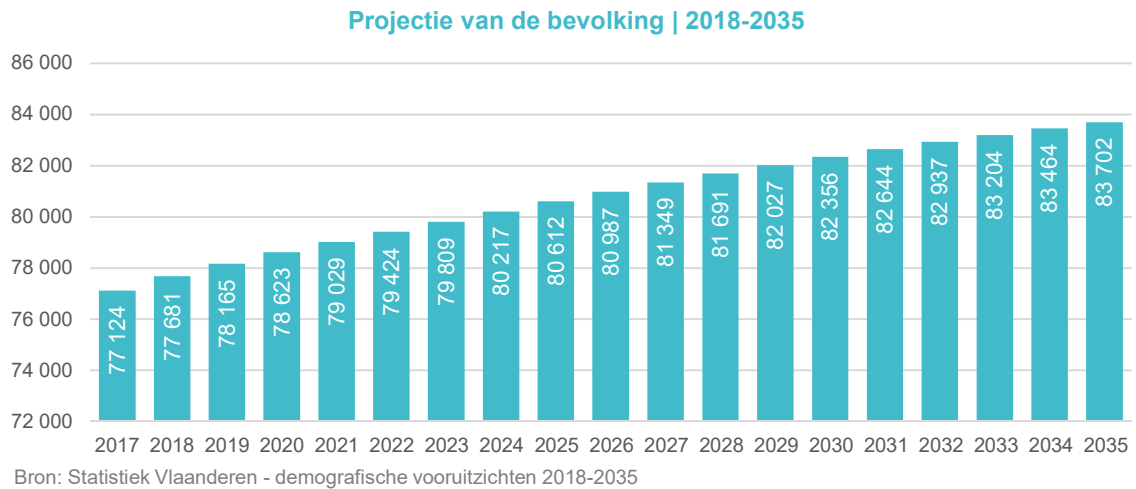


HASSELT, STAD IN VERANDERING

Verdere toename van de bevolking

Driejaarlijks maakt Statistiek Vlaanderen demografische vooruitzichten op voor alle Vlaamse gemeenten. Met de gegevens van 2018 als startpunt maken ze een beredeneerde inschatting van de waarschijnlijke demografische ontwikkelingen tot 2035. Elke projectie vertrekt vanuit een aantal hypothesen en is dus geen exacte wetenschap!

De bevolkingsprojecties gaan uit van een **VERDERE GROEI VAN DE HASSELTSE BEVOLKING**. Zo zal Hasselt tegen 2020 meer inwoners tellen dan de dag van vandaag (+942), een kleine drieduizend inwoners extra tegen 2025 of een kleine vijfduizend inwoners extra tegen 2030. 📈



Hierbij gaat men uit van enkele **HYPOTHESES**: 📈

- Hypothese 1: **TOENEMEND GEBORTECIJFER**
Er komt een einde aan het dalend aantal geboorten voor Hasselt. Het geboortecijfer zal terug stijgen om in 2022 het niveau van het aantal geboortes van voor de economische crisis te bereiken (1,8 kinderen per vrouw).
- Hypothese 2: **STIJGEND** aantal **STERFTES** zet zich door
Hasselt volgt sterftekansen per leeftijdsjaar en geslacht van steden met een gelijkaardig profiel.
- Hypothese 3: **BLIJVEND POSITIEF MIGRATIESALDO** uit **BELGISCHE** gemeenten
Verhuiskansen bepaald per leeftijd en geslacht voorspeld op basis van verleden (voortschrijdende gemiddeldes afgelopen 6 jaar).
- Hypothese 4: **POSITIEF MIGRATIESALDO UIT BUITENLAND**
Migratie uit buitenland volgt voorspellingen Federaal Planbureau.


Voor meer uitgebreide toelichtingen bij de gehanteerde hypothesen verwijzen we door naar Statistiek Vlaanderen.

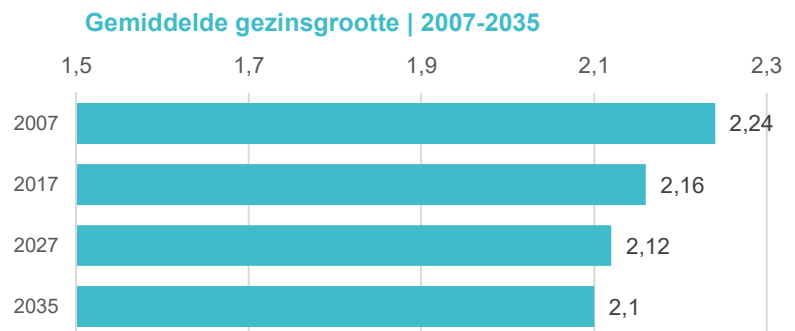
Elke projectie vertrekt vanuit een aantal hypothesen en is dus geen exacte wetenschap! Daarom zijn bevolkingsprojecties het best betrouwbaar op een horizon van maximum tien jaar. Al kunnen lokale beleidsbeslissingen projecties altijd doorkruisen of bestaande ontwikkelingen versnellen, intensiveren of net afremmen.

Meer – maar ook kleinere – huishoudens


Net zoals het aantal inwoners zal ook het aantal private huishoudens de komende jaren toenemen in Hasselt. Bovendien gaan de voorspellingen ervan uit dat de stijging van het aantal huishoudens sterker zal zijn (+11,4 %) dan het aantal inwoners (+8,5 %) , een uiting van de steeds kleiner wordende gezinnen en een **TOENAME** van het aantal **ALLEENWONENDEN**. 

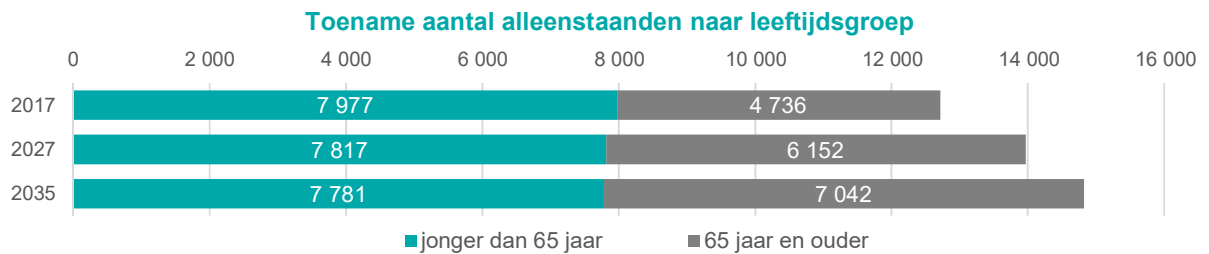
De tendens van

GEZINSVERDUNNING zet zich duidelijk door. Was de gemiddelde gezinsgrootte in 2007 nog 2,24 personen, bestond een gemiddeld Hasselts huishouden in 2017 nog uit slechts uit 2,16 personen. Projecties gaan uit van een verdere afname van de gemiddelde gezinsgrootte tot 2,10 in 2035, het resultaat van een toename van het aantal alleenwonenden als gevolg van de vergrijzing. 



Bron: Statistiek Vlaanderen - demografische vooruitzichten 2018-2035

Meer dan één op drie huishoudens (36 %) in Hasselt bestaat slechts uit één persoon. Dit aandeel zal bovendien nog verder toenemen (tot 37 % in 2027). De vergrijzing slaat vooral hard toe binnen de groep van alleenstaanden. Zo zullen binnen de groep van alleenstaanden vooral de 65-plussers sterk toenemen. 



Stad op leeftijd: verdere vergrijzing en verzilvering



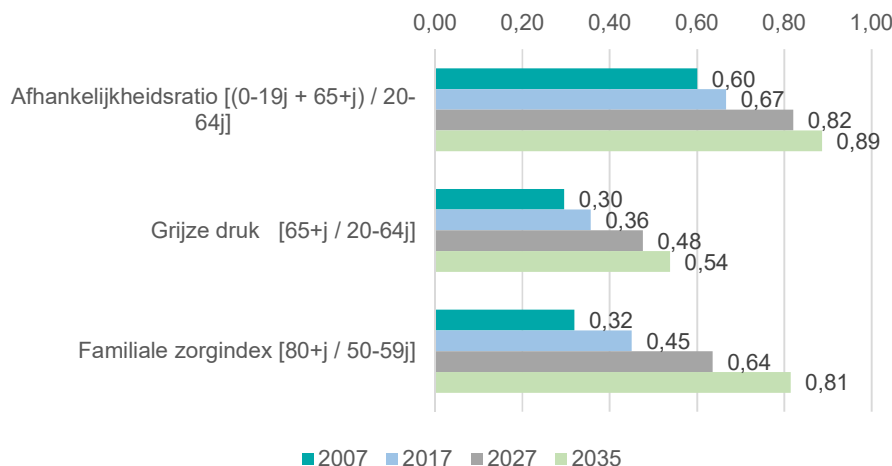
De projecties gaan uit van een **VERDERE VERGRIJZING** van de Hasseltse bevolking. Is in 2017 nog 21,4 % van de bevolking ouder dan 65 jaar, dan is dit tien jaar later al meer dan één op vier (26,1 %). Dit komt neer op een toename van 4 778 extra 65-plussers op tien jaar tijd.

Ook binnen de groep van ouderen is er sprake van vergrijzing. Dit resulteert in een toename van het aantal 80-plussers, een tendens die **VERZILVERING** gedoopt is. Zo stijgt het aantal 80-plussers onder de Hasseltse bevolking van 6,6 % naar 7,7 %, een stijging van 1 226 80-plussers.

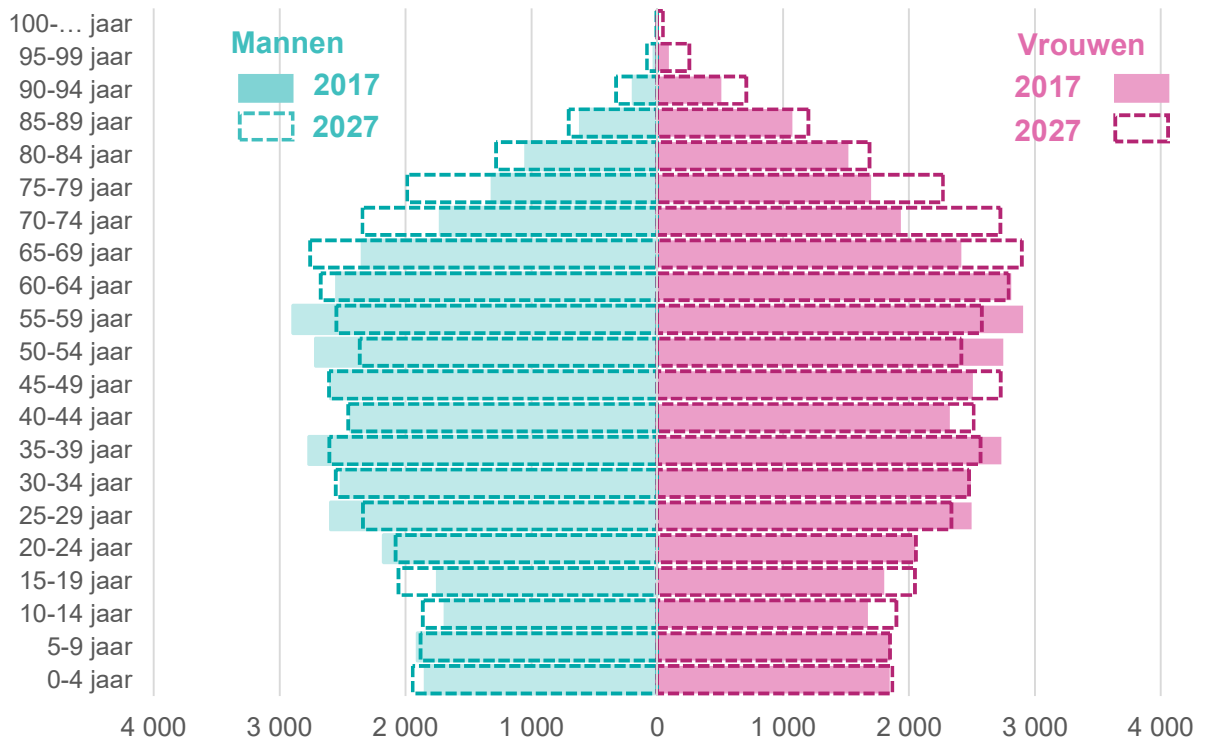
Van alle centrumsteden is de **GROEI** van 65-plussers in absolute cijfers het **STERKST IN GENK EN HASSELT** (+29%).

Groei ten koste van bevolking op actieve leeftijd, niet ten koste van de jongeren

De vergrijzing gaat vooral ten koste van het aantal inwoners op actieve leeftijd (20-64 jaar). Maakten ze in 2017 nog 60,0 % uit van de bevolking, daalt dit tot 54,9 % in 2027 en 53,0 % in 2035. Dit zet steeds meer **DRUK OP** de **ACTIEVE BEVOLKING** en de draagkracht van het sociaal systeem. Zo stijgt het aantal 65-plusser per inwoner op actieve leeftijd (0,36 → 0,54) en het aantal 80-plussers per 50-59-jarigen (0,45 → 0,64). Deze laatste indicator 'de familiale zorgindex' toont de toenemende druk aan van het aantal 80-plussers t.o.v. de bevolkingsgroep die er meestal zorg voor draagt.



De vergrijzing doet het aandeel jongeren in Hasselt dalen, maar sluit [HERGROENING](#) niet uit. Zo zal Hasselt in 2027 en 2035 [MEER JONGEREN](#) tellen [DAN VANDAAG](#). Onderstaande bevolkingspiramide vat de verschillende tendensen goed samen: een breder wordende top en basis en dit ten koste van het midden van de piramide.



Toenemende diversiteit

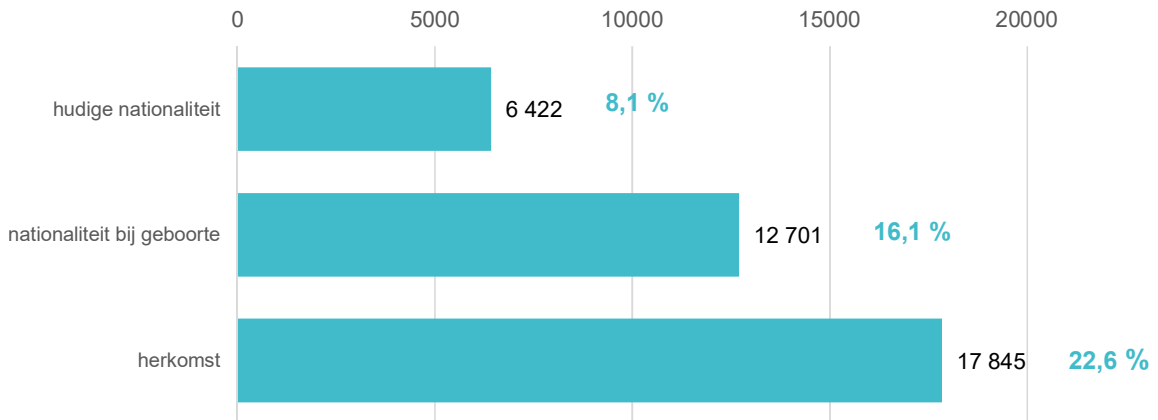
Net zoals in de andere centrumsteden groeit in Hasselt het aantal inwoners met een migratieachtergrond. Vooral binnen de jongste leeftijdsgroepen is de diversiteit groot. Deze inwoners met roots uit heel de wereld zorgen voor een waaier aan verschillende culturen, religies, talen, ...

Op 01 januari 2020 telt Hasselt [6 422 NIET-BELGISCHE INWONERS](#). Hiermee had 8,1 % van de Hasselaren op dat moment een andere dan de Belgische nationaliteit.

Toch schiet [NATIONALITEIT TEKORT](#) als [GRAADMETER](#) voor de [DIVERSITEIT](#) in een stad. De afgelopen decennia verwierf immers een grote groep niet-Belgen de Belgische nationaliteit. Hierdoor verdwijnen deze personen met een migratieachtergrond uit de nationaliteitsstatistieken. De impact hiervan wordt onmiddellijk duidelijk als we het aantal niet-Belgische inwoners vergelijken met het aantal inwoners die niet de Belgische nationaliteit bij geboorte hadden. Telt Hasselt op basis van huidige nationaliteit 6 622 niet-Belgen, dan verdubbelt dit tot 12 701 personen als we kijken naar de [NATIONALITEIT BIJ GEBOORTE](#). Meer dan één op zeven (16,1 %) van alle Hasselaren had dus niet de Belgische nationaliteit bij geboorte.

Een nog ruimere wijze om naar diversiteit te kijken, is de [HERKOMST](#) van de inwoners in kaart te brengen. Niet enkel de huidige nationaliteit, de nationaliteit bij geboorte, maar ook de nationaliteit van de ouders bij hun geboorte wordt meegenomen in deze definitie. Vooral bij jongere kinderen vat deze indicator het best de diversiteit van de Hasseltse bevolking. Het gaat om 17 845 inwoners met niet de Belgische herkomst, goed voor 21,6 % van alle inwoners.

Personen met migratieachtergrond op basis van ... | 01 jan 2020



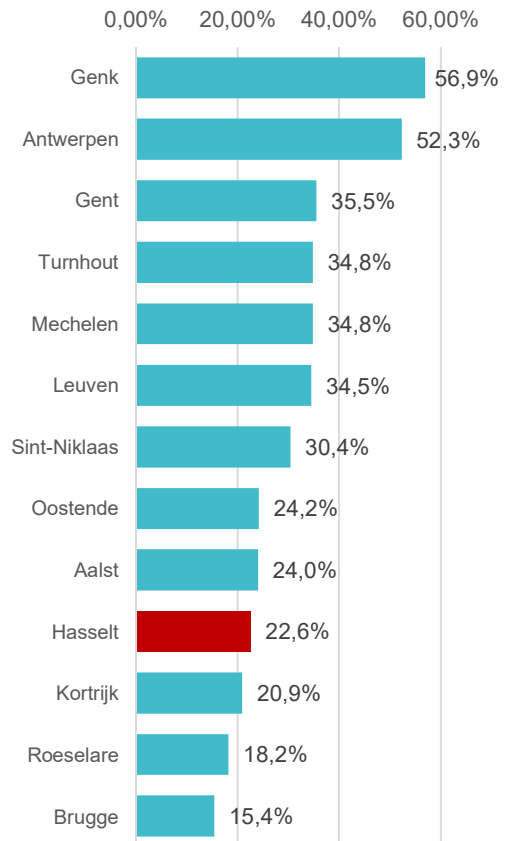
Bron: Rijksregister | Provincies in cijfers

Met één op vijf inwoners met een niet-Belgische herkomst scoort Hasselt qua diversiteit vrij laag in de rangorde van de centrumsteden. Koplopers zijn Genk (56,9 %) en Antwerpen (52,3 %).

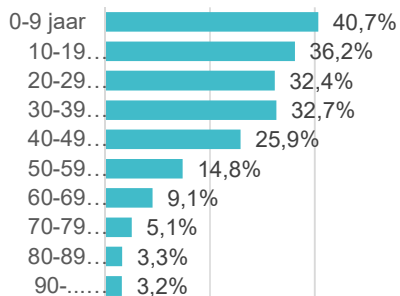
Wel **NEEMT** de **DIVERSITEIT** in Hasselt sterk **TOE**. In 2010 telde Hasselt 11 070 inwoners niet-Belgische herkomst, tien jaar later zijn er dit 17 845. Het aandeel onder de bevolking steeg van 15,1 tot 22,6 %.

Vooraf **ONDER DE JONGSTE LEEFTIJDGROEPEN** is de **DIVERSITEIT** het **HOOGST**. Zo heeft 40 % van de 0-9-jarigen vreemde roots. Bij de oudere leeftijdsgroepen bedraagt dit daar slechts een fractie van. De hoge diversiteit onder de Hasseltse jongeren is een indicatie dat Hasselt in toekomst verder zal verkleuren.

Aandeel inwoners niet-Belgische herkomst | 2020

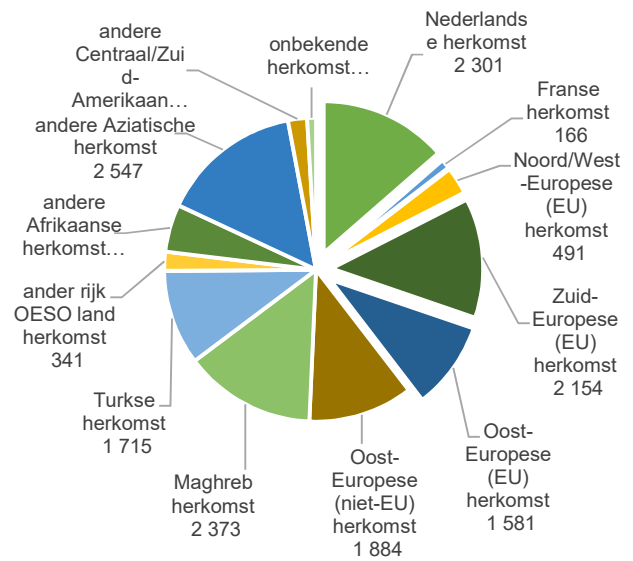


Aandeel inwoners vreemde herkomst naar leeftijdsklasse

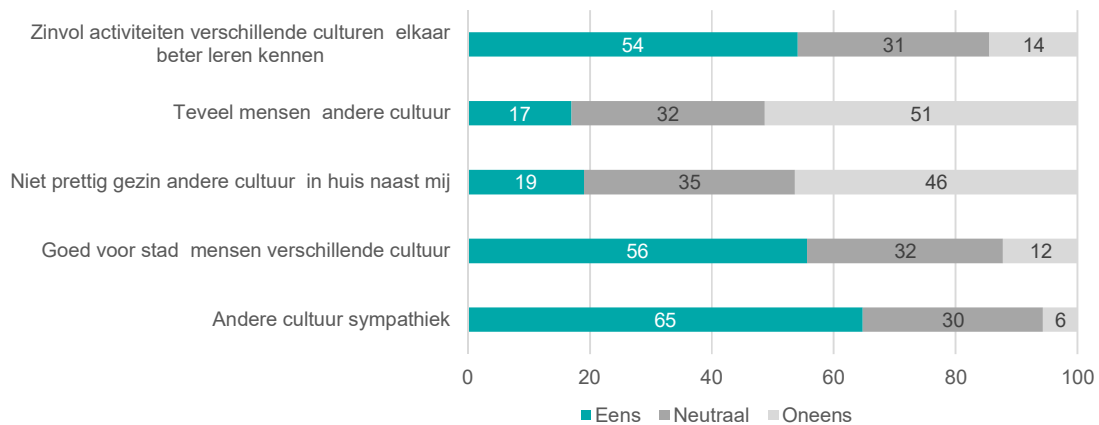


Hasselt telt meer dan 130 verschillende herkomstnationaliteiten. Omwille van dit grote scala, spreekt met ook van **SUPERDIVERSITEIT**. De grafiek rechts geeft een overzicht van de in Hasselt meest voorkomende herkomstgroepen. Ongeveer één op drie personen van buitenlandse herkomst, heeft een herkomst van binnen de Europese Unie. 📍

De Stadsmonitor peilde bij de Hasselaar naar zijn **HOUDING T.O.V. ANDERE CULTUREN** aan de hand van een aantal stellingen.



Houding t.o.v. andere culturen | 2017



Bron: Stadsmonitor

De **HOUDING** van de Hasselaar **T.O.V. ANDERE CULTUREN** werd de voorbije jaren **POSITIEVER**. Zo nam het aandeel inwoners die het eens zijn met de stelling 'Diverse culturen zijn goed voor een stad', 'Activiteiten om andere culturen uit de buurt te leren kennen zijn zinvol', 'Mensen die je leert kennen uit andere culturen zijn sympathiek' en 'Een niet-Belgisch gezin als nieuwe buur is prima' toe in vergelijking met de vorige editie(s) van de Stadsmonitor. 📍

LEEFKWALITEIT

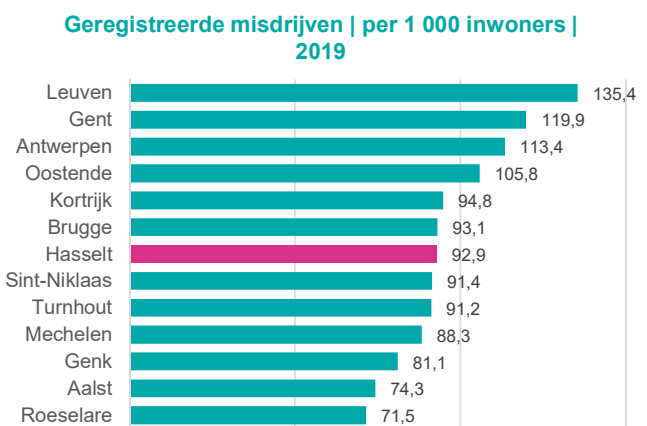
Veiligheid & criminaliteit

De **CRIMINALITEITSGRAAD** geeft een indicatie rond hoe het gesteld is met de veiligheid in de stad. Evoluties geven trends van het voorkomen van bepaalde fenomenen weer, maar kunnen net zo goed wijzen op een veranderende aangiftebereidheid van de bevolking of een verschuiving in de focus van de politie.

In de loop van 2018 telt Hasselt **7.217 GEREgistREERDE MISDRIJVEN**. Een misdrijf is een overkoepelende term voor alle gedragingen die in strijd zijn met de strafwet en waarop een straf is gesteld. De criminaliteitsstatistieken zijn gebaseerd op de proces-verbalen van de politiediensten van de geïntegreerde politie. Het gaat zowel om pogingen als voltooide misdrijven.

Met 7 217 misdrijven kent Hasselt het laagste aantal geregistreerde misdrijven sinds 2012. De laatste zes jaar is dat een daling met 19 %. Deze **DALENDE TENDENS** zien we ook terug in de meeste andere centrumsteden. 📄

Met **92,9 GEREgistREERDE FEITEN PER 1.000 INWONERS** scoort Hasselt in vergelijking met de andere centrumsteden vrij gemiddeld. Leuven komt als stad op de eerste plaats, maar ook andere steden zoals Gent en Antwerpen scoren hoog. 📄



Bron: Criminaliteitsstatistieken Federale Politie | Provincies.incijfers.be

Kijken we naar type misdrijven dan worden diefstal en afpersing het meest gerapporteerd, al kennen ook net die de sterkste daling. 📄

Het aantal geregistreerde feiten hangt niet altijd samen met hoe veiligheid ervaren wordt door de burgers zelf. Het **ONVEILIGHEIDSGEVOEL** in Hasselt ligt erg laag. Uit de Stadsmonitor blijkt dat 6 % van de Hasselaren zich vaak onveilig voelt in de stad. Hiermee doet Hasselt het erg goed, enkel in Leuven en Brugge liggen deze cijfers nog lager. Wel zit het percentage inwoners dat zich vaak onveilig voelt in de stad in de lift: van 2,5 % in 2011 tot 5,3 % en 6,1 % in 2017. Deze stijging is significant. 📄

Het onveiligheidsgevoel beperkt zich tot sommige plekken in de stad. In de eigen buurt bedraagt het onveiligheidsgevoel slechts de helft. Ook het aandeel inwoners dat aangeeft bepaalde plekken te vermijden omwille van risico's op onveiligheid, ligt hoger op stadsniveau (9 %) dan op buurtniveau (4 %). 📄

Een ander aspect van veiligheid is **VERKEERSVEILIGHEID**. Ook de verkeersongevallen met letsel volgen in dalende tendens sinds 2009 📄. Wel kent dit aantal in 2018 een stijging ten opzichte van 2017. In 2018 vinden er 336 verkeersongevallen met letsel plaats. Ook het aantal verkeersslachtoffers daalt. 📄

Een indicatie van hoe de Hasselaar verkeersveiligheid aanvoelt, krijgen we op basis van de Stadsmonitor. Zo is 72 % van de Hasselaren het ermee eens dat het **VEILIG** is om zich **TE VOET OF MET DE FIETS TE VERPLAATSEN** in de stad; 63 % van de Hasselaren vindt het **VEILIG OM TE FIETSEN IN DE BUURT**. Verplaatsen we de focus naar de Hasseltse kinderen (jonger dan 12) is nog minder dan de helft (42 %) het eens met de stelling dat kinderen zich veilig zelfstandig kunnen verplaatsen in de buurt. 📄

Buurthinder

Bijna één op vijf Hasselaren geeft aan vaak **BUURTHINDER** te ondervinden. Dat is lager dan in de meeste andere centrumsteden waar een kwart van de inwoners aangeeft vaak buurthinder te ondervinden. In de grootsteden Antwerpen en Gent ervaren de inwoners het meeste hinder, ongeveer dubbel zo veel als in onze stad.

Top 10 overlast | 2017



Kijken we naar enkele afzonderlijke aspecten van hinder, dan valt op dat de meeste gesignaleerde **OVERLAST VERKEERSGERELATEERD** is. Hasselt scoort op elk van de buurthinderaspecten beter dan een gemiddelde centrumstad. Enkel op sluipverkeer in de eigen buurt hinkt Hasselt achterop. 📌

Enkele aspecten van overlast gerelateerd aan vervuiling nemen toe sinds 2014. Zo stijgt het aandeel inwoners dat last heeft van zwerfvuil in de eigen buurt (24,2 % → 36,1 %) of sluikstort in de eigen buurt (9,2 % → 16,6 %). 📌

Kwalitatieve openbare ruimte

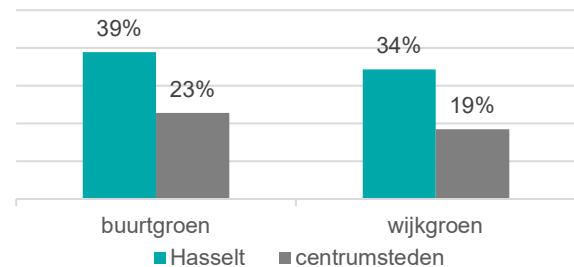
Leven, wonen en werken in een gezonde leefomgeving komt het welbevinden en de

veiligheid van alle inwoners ten goede. De aanwezigheid van voldoende en **KWALITATIEF GROEN** is daarbij van groot belang.

We maken een onderscheid tussen verschillende types groen. **BUURTGROEN** is minimum 0,2 ha groot, van **WIJKGROEN** spreken we als de oppervlakte groter is dan 10 ha.

Hasselt telt procentueel meer **OPPERVLAKTE** buurtgroen en wijkgroen dan het gemiddelde van de centrumsteden. Samen met Genk en Turnhout behoort Hasselt tot de centrumsteden met procentueel de grootste oppervlakte buurt- en wijkgroen. 📌

% oppervlakte van de stad

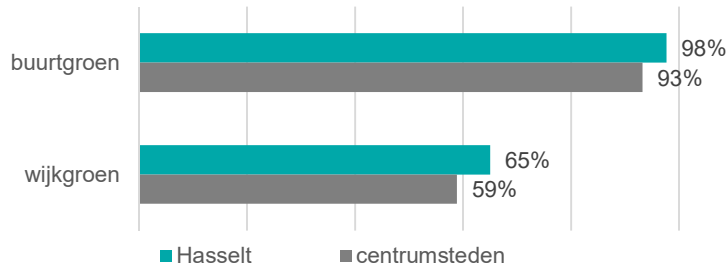


Bron: Stadsmonitor

Minstens even belangrijk is **GROEN IN DE BUURT** van inwoners. Voor buurtgroen kijken we naar het aandeel inwoners dat binnen 400 meter van buurtgroen wonen. Voor wijkgroen hanteren we een straal van 800 meter. Ook op dit vlak scoort Hasselt beter dan het gemiddelde van de centrumsteden. Een stuk beter als

we kijken op vlak van oppervlakte, wel zakt de stad weg in tot de middenmoot als we kijken naar het percentage inwoners in de buurt van wijkgroen. 📊

% inwoners dat binnen straal van buurt- en wijkgroen woont



Bron: Stadsmonitor

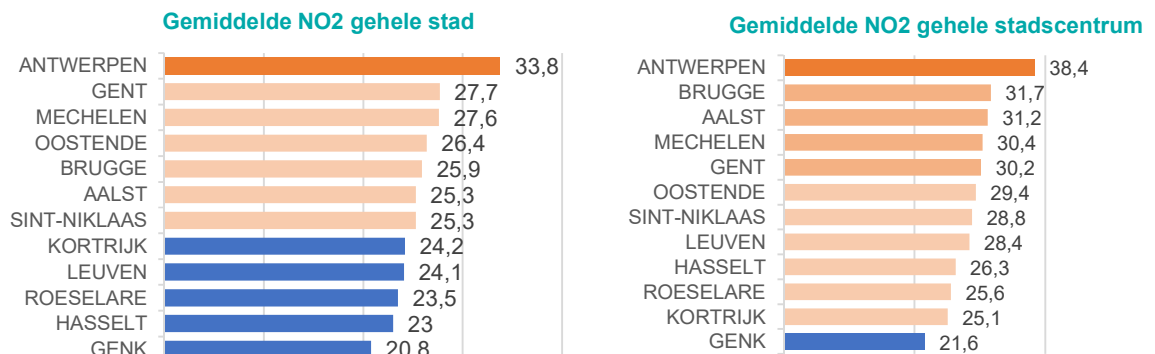
Meer dan acht op tien Hasselaren vinden dat er **VOLDOENDE GROEN IN DE BUURT** is. Daarmee scoort Hasselt goed in vergelijking met andere centrumsteden. Het aandeel inwoners dat tevreden is over groen in de stad, ligt met drie op vier iets lager. 📊

Naast buurt- en wijkgroen zijn er ook grotere stukken natuur essentieel voor het welbevinden van de inwoners. Hasselt scoort beter dan het gemiddelde van de centrumsteden op vlak van **STADSDEELGROEN** (minimumoppervlakte van minstens 30ha), **STADSGROEN** (min 60ha) en **STADSBOS** (min 200ha). Hasselt telt enkele grotere stukken natuur (Herkenrodebossen, Domein Kiewit, Heksenbergbos, ...) en erkende natuurgebieden (natuurgebied Kiewit, Tommelen, ...) die ervoor zorgen dat het aandeel inwoners in de buurt van grotere stukken natuur hoger ligt dan gemiddeld voor de centrumsteden. 📊

Een ander aspect van de openbare ruimte is het **RUIMTEGEBRUIK**. In Hasselt namen in 2019 de percelen met een gebouw op 2 607 ha in. Tien jaar eerder was dat 2 452 ha 📊, een toename met bijna 6,3 % 📊. De bebouwingsgraad bedraagt voor Hasselt 6,9 %, laag in vergelijking met de andere centrumsteden 📊.

Luchtvervuiling

Een belangrijk aspect van een gezonde leefomgeving is de NO₂-concentratie in een stad. Dit is een belangrijke indicator voor **VERKEERSGERELATEERDE VERVUILING**. Het 'citizenscience'-project CurieuzeNeuzen bracht de NO₂-concentraties in de buitenlucht in Vlaanderen zeer fijnmazig in kaart.



Bron: CurieuzeNeuzen

Bron: CurieuzeNeuzen

Uit de resultaten bleek dat Hasselt in vergelijking met andere centrumsteden een lagere gemiddelde concentratie NO₂ kent. Enkel Genk scoorde nog lager. Kijken we echter enkel naar het stadscentrum –

oftewel alle meetpunten binnen de grote ring – schuift Hasselt enkele plaatsen hoger op binnen de rangschikking.

De verkeersgerelateerde vervuiling ligt dus **HOGER IN DE BINNENSTAD**, zo zijn er binnen de grote ring overschrijdingen van de kritische drempels en zwarte punten (6 % van alle meetpunten).

Kwalitatieve voorzieningen

Een belangrijk aspect van een leefbare stad is een aanbod aan **VOORZIENINGEN** dat **AFGESTEMD** is op de **NODEN** en behoeften van de **STADSBEWONERS**.

Vragen we de Hasselaren zelf hoe tevreden ze zijn over het voorzieningenaanbod in de stad, doen we het als stad erg goed. Bijna **ZES OP TIEN HASSELAREN** (57 %) is **TEVREDEN**. Hiermee scoort Hasselt bij de best scorende centrumsteden op deze samenvattende indicator. In de survey van de Stadsmonitor werden 16 voorzieningen aan een representatief staal van inwoners uit elke Vlaamse centrumstad voorgelegd.

We bekijken deze afzonderlijk per thema.

Sport en recreatievoorzieningen

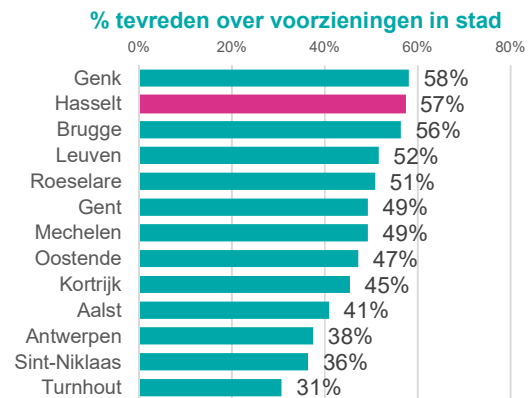
Een leefbare stad voorziet in een kwaliteitsvol en gediversifieerd aanbod **AAN SPORT- EN RECREATIEVOORZIENINGEN** dat afgestemd is op de behoeften en de wensen van haar stadsbewoners. Dit aanbod geeft aan alle bevolkingsgroepen de kans om hun sportieve activiteiten te ontplooiën. De **TEVREDENHEID** van de sportvoorzieningen (sportcentra, zalen en pleinen voor binnen- en buitensport) ligt erg **HOOG** in Hasselt: meer dan acht op tien inwoners is tevreden over het aanbod op sportvlak. Ook de tevredenheid over de recreatievoorzieningen (recreatiedomeinen, wandel- en fietspaden ...) in de stad, ligt met 78 % hoog. 📌

Verder geeft de Stadsmonitor een beeld van de **SPORTPARTICIPATIE** van de Hasselaar: wat is het aandeel van de Hasselaren die aangeven regelmatig aan sport te doen? Iets meer dan de helft van alle Hasselaren sport minimum wekelijks 📌. Dit aandeel ligt het hoogst bij de jongeren (68 %) en daalt met de leeftijd (38 % van de 65-plussers sport minimum wekelijks). Ook woonde meer dan de helft van de Hasselaren het voorbije jaar minstens één keer een sportevenement bij 📌.

Dat Hasselt een goed **UITGEBREIDE SPORTACCOMMODATIE** heeft, blijkt uit de cijfers. In 2017 zijn er iets meer dan 32 sportinfrastructuren per 10.000 inwoners. Hiermee scoort Hasselt hoger dan het gemiddelde van de centrumsteden (28). Op vlak van **SPORTCLUBS** scoort Hasselt dan weer iets lager (33 sportclubs per 1.000 inwoners t.o.v. 35 voor de centrumsteden). Om de vergelijking te kunnen maken met andere centrumsteden zijn enkel sportclubs meegenomen die hun gegevens hebben ingevuld op de databank van Sport Vlaanderen. Het werkelijke aantal sportclubs in een stad kan dus nog een stuk hoger liggen.

Voorzieningen Cultuur en vrije tijd

Een leefbare stad zorgt ook voor een kwaliteitsvol en gediversifieerd **AANBOD** aan **CULTURELE VOORZIENINGEN**. Hasselt behoort samen met Genk, Gent, Brugge en Leuven tot de centrumsteden waar de tevredenheid over de culturele voorzieningen in de stad piekt boven de 85%. Hasselt kan dus hoge

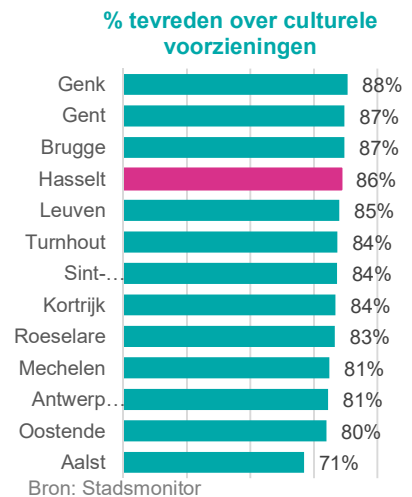


Bron: Stadsmonitor

tevredenheidsscores optekenen, wel kent de tevredenheid een dalende tendens. De scores waarvan vertrokken werd in 2008 (92%) lagen wel zeer hoog. 📌

Ook het AANBOD is sterker uitgebouwd dan in andere centrumsteden. Een indicatie hiervoor zijn het aantal ACTIVITEITEN in de UIT-databank (2017). Globaal gezien zijn er meer activiteiten per 10 000 inwoners in Hasselt dan gemiddeld voor de centrumsteden (422 vs 350 activiteiten per 10 000 inwoners).

Een ander aspect van cultuur en vrije tijd is het aandeel inwoners dat het afgelopen jaar een bibliotheek heeft bezocht, in de eigen stad of elders. Meer dan de helft (54 %) van alle inwoners bezocht een openbare bibliotheek. Hiermee scoort Hasselt in de lijn van de andere centrumsteden. Wel kent het BIBLIOTHEEKBEZOEK een dalende tendens. Het aandeel inwoners dat minimum éénmaal een bibliotheek bezocht, daalt van 62% in 2008 tot 54 % in 2017. 📌 Met meer dan 1 100 000 gebruikers van de bibliotheek per jaar overstijgt het werkingsgebied van de bibliotheek de eigen stad.



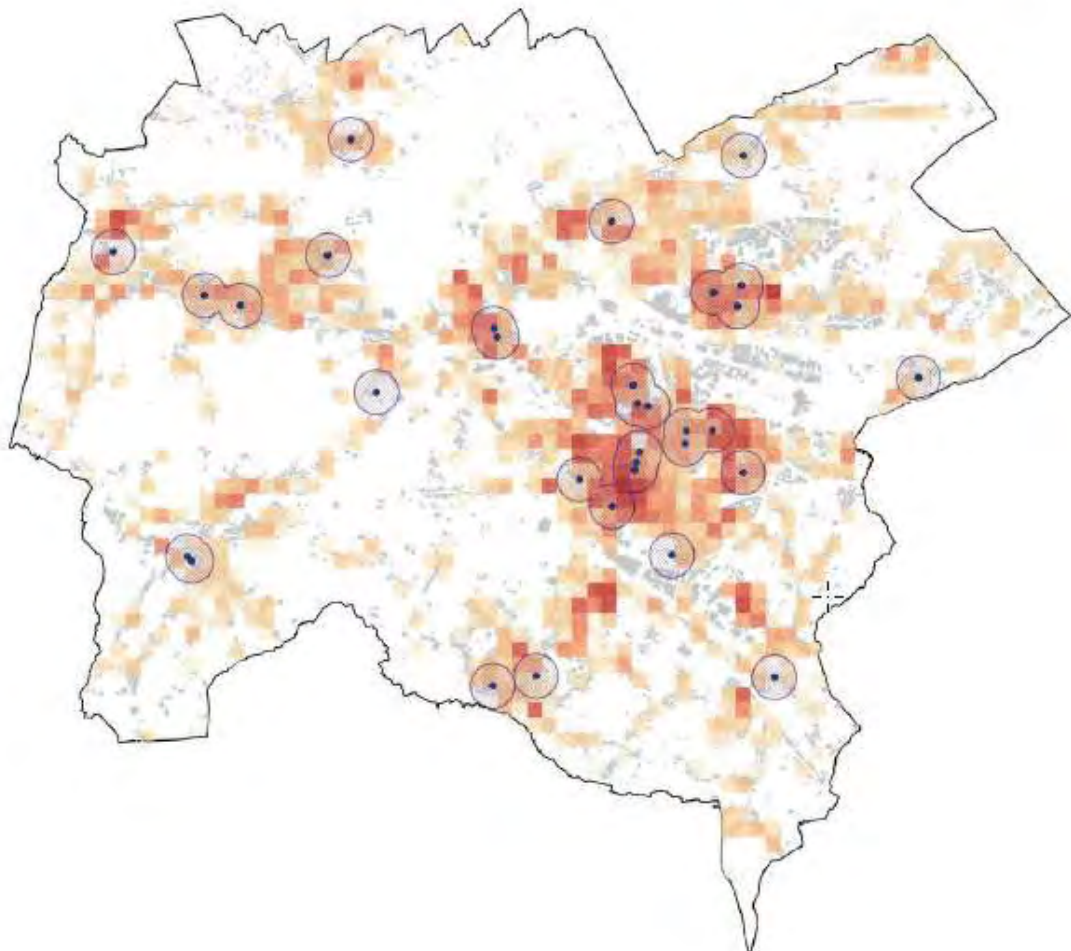
De participatie aan tal van vrijetijds- en culturele activiteiten ligt hoog: zo bezochten telkens ongeveer twee op drie Hasselaren het voorbije jaar een podiumvoorstelling (64 %), een museum of tentoonstelling (65 %), een plein-, parkevenement of zomerfestival (68 %) of een bioscoop (65 %). 📌

Voorzieningen kinderopvang & onderwijs

Hasselt is een echte onderwijsstad. Ook de inwoners zijn erg tevreden over de ONDERWIJSVOORZIENINGEN in de stad. Met 92 % TEVREDENHEID scoort het Hasselts onderwijs erg goed. Ook op vlak van voldoende aanbod aan kleuter- en lager onderwijs in de buurt scoort Hasselt met 85 % goed. 📌

Kijken we naar de nabijheid van een lagere school voor de 2-11-jarigen in de stad, zien we dat een kwart van alle kinderen (2-11 jaar) binnen 400 meter van een basisschool woont.

Aandeel van de 3-11 jarigen binnen 400 m loopafstand van basisschool



Bron: Stadsmonitor

Het Hasseltse onderwijs aanbod zorgt ervoor dat ook veel leerlingen uit de buurgemeenten - maar ook de ruimere regio - hun weg vinden naar het Hasseltse onderwijs. Deze **GROTE INSTROOM** zorgt ervoor dat hun aantal leerlingen die in Hasselt naar school gaat, een stuk hoger ligt dan het aantal dat in Hasselt woont. En dit zowel in het kleuter-, lager als secundair onderwijs. Samen met deze grote instroom zorgen de demografische ontwikkelingen voor **CAPACITEITSDRUK** op de onderwijsvoorzieningen. Vooral op het secundair onderwijs zal deze de komende jaren toenemen.

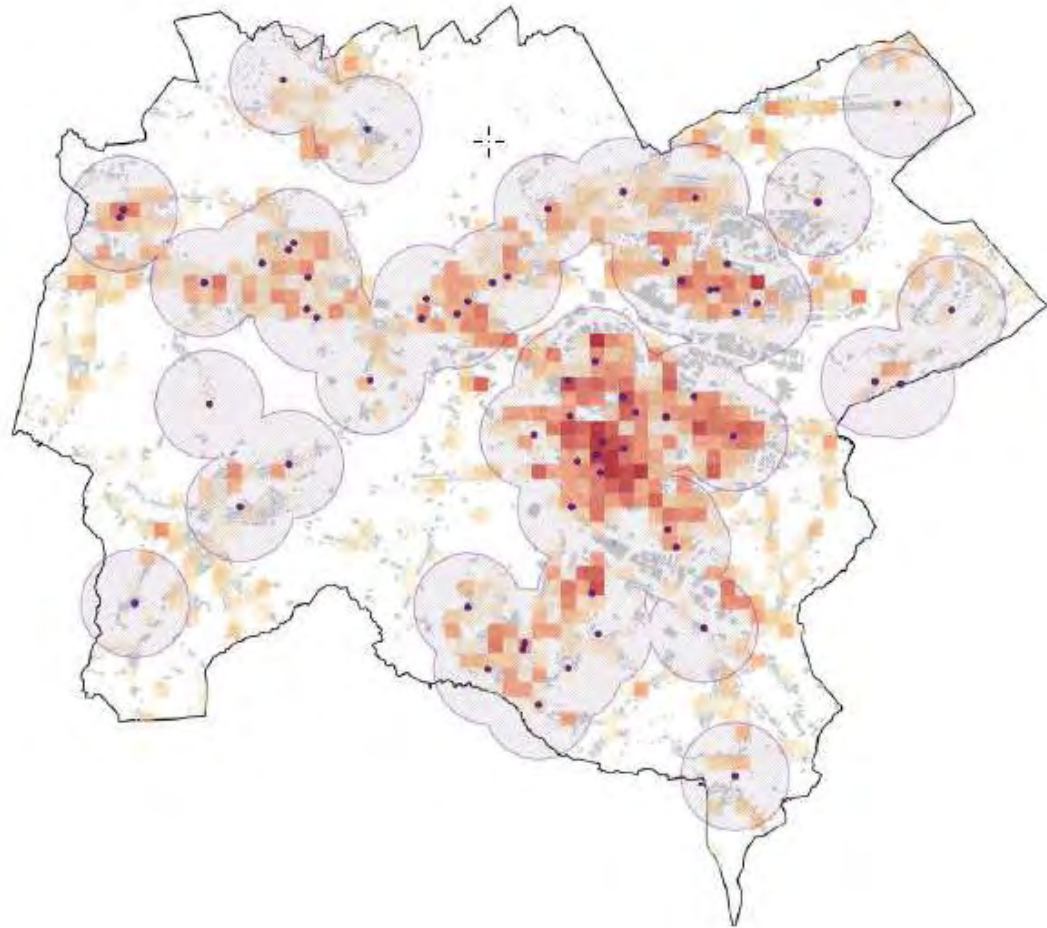
Daarnaast is er ook het **HOGER ONDERWIJS** die studenten vanuit heel de provincie en van daarbuiten naar Hasselt doet afzakken.

Wanneer de inwoners tevreden zijn over de kinderopvang in hun stad, wordt dat als een belangrijke kwaliteit van de woonomgeving gezien. Hasselt telt in 2019 1 086 plaatsen voor **OPVANG VAN BABY'S EN PEUTERS**. Dat zijn er 53,1 kindplaatsen per 100 kinderen van 0 tot 3 jaar. Het aanbod kinderopvang is hiermee in Hasselt **BETER UITGEBOUWD** dan gemiddeld voor de centrumsteden.

Zeven op tien Hasselaren zijn tevreden over kinderopvang in Hasselt. Op vlak van tevredenheid over kinderopvangaanbod scoort Hasselt bij de best scorende centrumsteden. Wel ligt de tevredenheid hoger over het aanbod op stadsniveau (70 %) dan op buurtniveau (60 %).

Meer dan acht op tien kinderen (83,8 %) wonen binnen 1 000 meter loopafstand van een voorziening voor opvang baby's en peuters, zo blijkt uit de Stadsmonitor. Dit zegt enkel iets over de aanwezigheid in de buurt en niet over effectieve vrije plaatsen.

Aandeel van de 0-3 jarigen binnen 400 m loopafstand van basisschool




Bron: Stadsmonitor


Daarnaast telt Hasselt ook heel wat plaatsen voor de opvang van schoolgaande kinderen. (939 plaatsen in 2019.)


Gezondheidsvoorzieningen en voorzieningen voor ouderen en senioren


Zorgbehoevende ouderen moeten een beroep kunnen doen op voorzieningen op maat, die zoveel mogelijk aansluiten bij de vertrouwde leefomgeving. De ouderenvoorzieningen moeten betaalbaar en bereikbaar zijn en ook voldoende aangepast om met de diversiteit aan doelgroepen in de stad om te gaan. Wanneer de inwoners tevreden zijn over de ouderenvoorzieningen in de stad, wordt dat als een belangrijke kwaliteit van de woonomgeving gezien.

De **TEVREDENHEID OVER DE OUDERENVOORZIENINGEN** in Hasselt ligt erg hoog: ruim acht op tien Hasselaren zijn tevreden. Samen met Genk, Kortrijk en Roeselare behoren we tot de best scorende centrumsteden. De


tevredenheid over ouderenvoorzieningen in de buurt ligt met 70% iets lager, al stijgt dit cijfer voor Hasselt wel systematisch sinds 2014 (toen 59 % tevreden). 


Kijken we naar het [AANTAL PLAATSEN IN WOONZORGCENTRA](#) ('rusthuizen') en in [ASSISTENTIEWONINGEN](#) ('serviceflats') dan telt Hasselt 8,83 plaatsen per 1 000 65-plussers. Dit aanbod nam de voorbije jaren toe  : in 2017 telde Hasselt 1 456 erkende plaatsen in woonzorgcentra en groepen assistentiewoningen. Hiermee scoort Hasselt iets lager dan gemiddeld voor de centrumsteden (9,59). Naast woonzorgcentra en assistentiewoningen zijn er nog een aantal andere woongelegenheidsvormen voor ouderen in de stad. Het aanbod aan aangepaste woningen voor ouderen in de stad is dus groter dan wat hier in beeld gebracht wordt.

Het aandeel 65-plussers dat een tegemoetkoming van de Vlaamse zorgverzekering krijgt voor [MANTEL- EN THUISZORG](#) geeft een beeld op het aantal zwaar zorgbehoevende 65-plussers die in de thuisomgeving geholpen worden. De tegemoetkoming ondersteunt de mantelzorg en de thuiszorg. Dit zorgt ervoor dat de zorgverlening in de nabijheid van de zorgbehoevende oudere kan plaatsvinden. Met 3,79 zorgbehoevendenden met zorgverzekering mantel- en thuiszorg per 100 inwoners scoort Hasselt hoger dan gemiddeld voor de centrumsteden (2,36). Enkel in Genk lag dit aandeel nog hoger (4,76). De Stadsmonitor geeft een beeld van het aandeel inwoners dat mantelzorg geeft of ontvangt. 

Ook over [GEZONDHEIDSVORZIENINGEN](#) in het algemeen zijn de Hasselaren tevreden: 91 % is tevreden over de gezondheidsvoorzieningen in de stad en 88 % vindt dat er voldoende huisartsen aanwezig zijn in de buurt. 

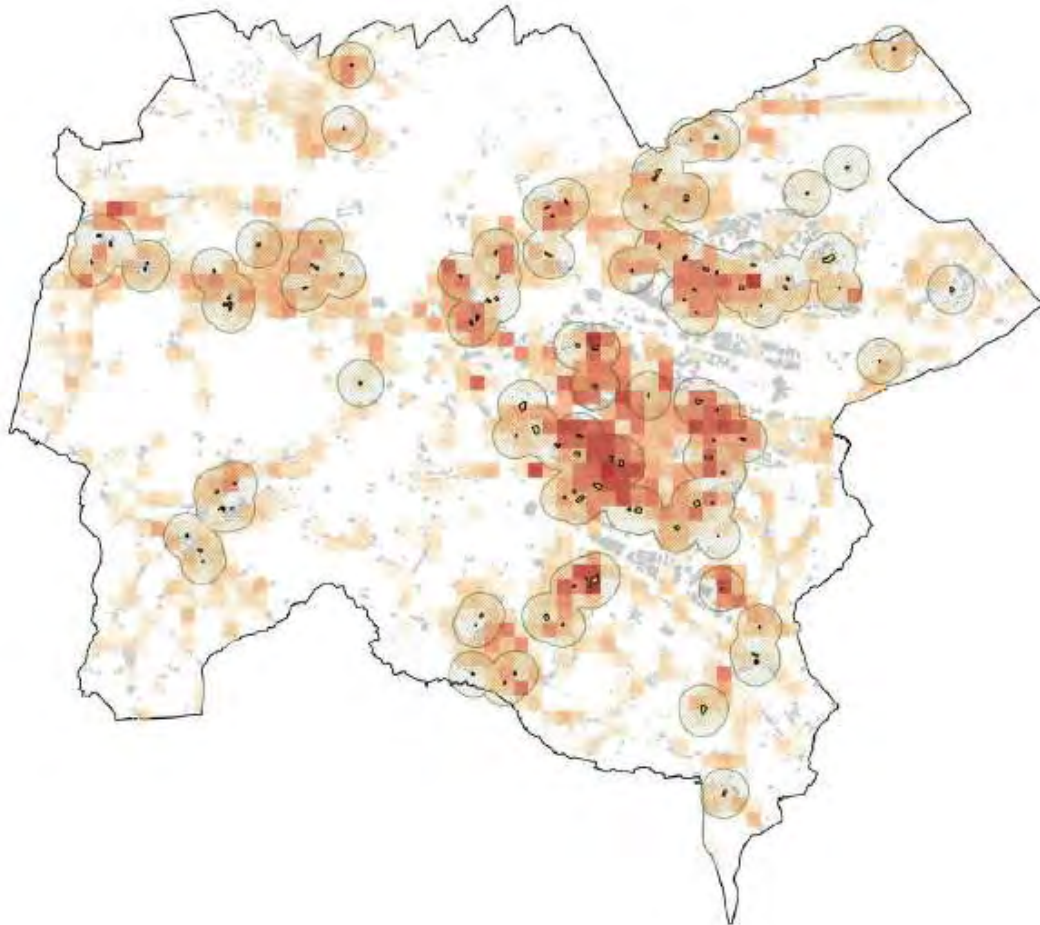
Voorzieningen voor jongeren

Een kwaliteitsvol en gediversifieerd aanbod aan voorzieningen voor jongeren maakt deel uit van een leefbare wijk. Door een goede inplanting zouden deze toegankelijk en bereikbaar zijn voor iedereen. Ruim zeven op tien Hasselaren zijn tevreden over de jongerenvoorzieningen in Hasselt.  Hiermee scoort Hasselt goed in vergelijking met de andere centrumsteden.

Telkens ongeveer de helft van alle Hasselaren is tevreden over de speelvoorzieningen en activiteiten voor kinderen in de buurt. 

Kijken we naar de inplanting van speelruimte binnen de wijken, zien we dat 63,6% van alle 0-11 jarigen binnen 400 meter van een speelruimte woont. Het aandeel jongeren (12-18 jaar) dat binnen 1000m woont van een overdekte jeugdruimte bedraagt 67,3 % (91,2 % van een open jeugdruimte).

Aandeel van de 0-11 jarigen binnen 400 m loopafstand van speelruimte



Bron: Stadsmonitor

Winkelvoorzieningen

De tevredenheid over het aanbod aan uitgaansgelegenheden, restaurants en eetcafés zegt iets over hoe kwaliteitsvol en divers het horeca-aanbod is in de stad en in welke mate het aanbod beantwoordt aan de verwachtingen van de inwoners.

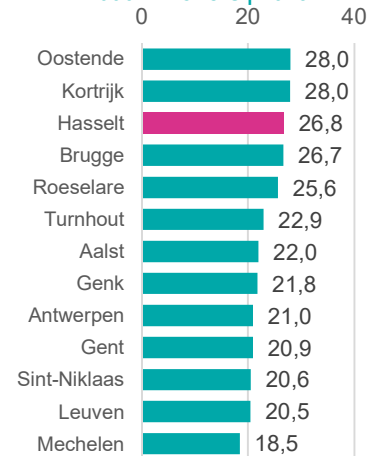
De **TEVREDENHEID** over de **SHOPPING- EN WINKELVOORZIENINGEN** in Hasselt ligt erg **HOOG**. Ook op dit vlak scoort Hasselt tot de best scorende centrumsteden. Zo is meer dan negen op tien inwoners tevreden over de shopping- en winkelvoorzieningen (91 %). Ook de horeca (restaurants en eetcafés) haalt goede punten (91 %). Ongeveer acht op tien Hasselaren vinden dat er voldoende winkels zijn in de eigen buurt. 📄

Een **UITGEBREID EN DIVERS AANBOD** aan winkelveorzieningen is noodzakelijk voor een leefbare en duurzame stad 📌. Hasselt kent een hogere dichtheid aan handelspanden dan gemiddeld in de centrumsteden. Ook binnen dit aanbod is de diversiteit groot. 📌

Een aandachtspunt is de **LEEGSTAND** van de Hasseltse detailhandel. In 2020 stond 13,0 % van de 2 008 handelspanden leeg. Dat is lichte stijging t.o.v. jaar eerder en meer dan een verdubbeling sinds 2008. 📌

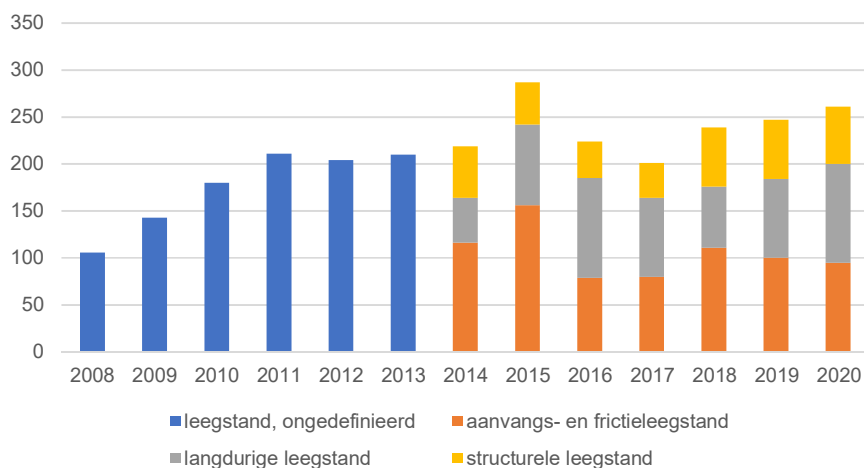
Het is belangrijk om leegstand te analyseren volgens de tijd dat een pand leegstaat. 📌

Aantal handelspanden per 1000 inwoners | 2019



Bron: Locatus

Evolute aantal panden naar type leegstand



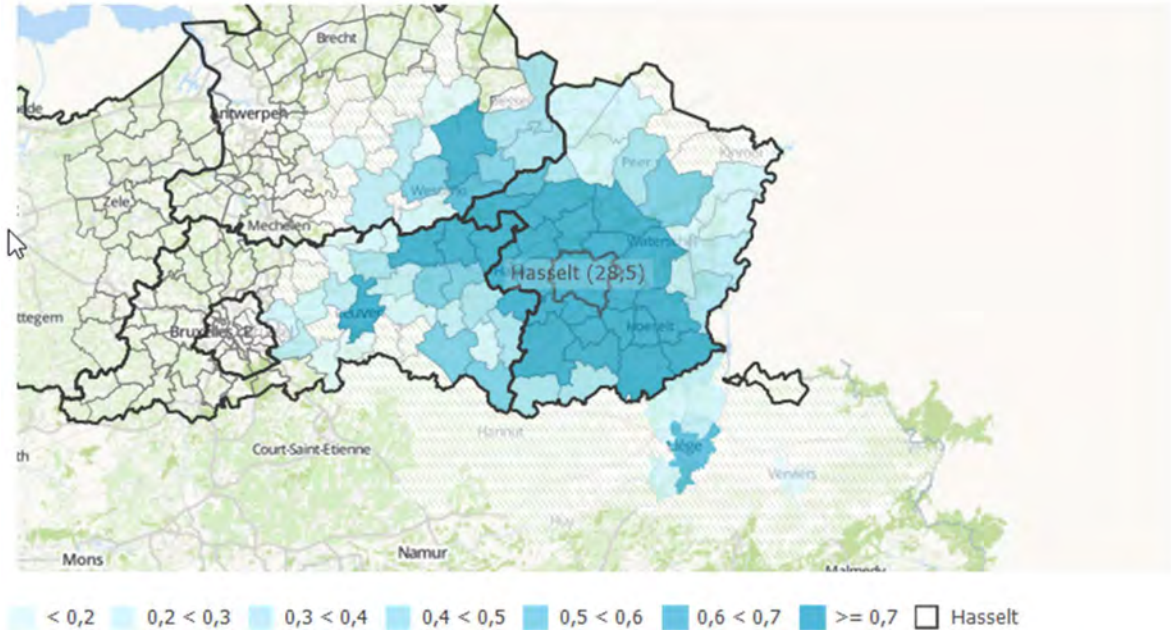
Panden die langdurig (één tot drie jaar – 65 panden) of structureel (meer dan drie jaar – 63 panden in 2018) leegstaan vragen om maatregelen. Naargelang de ligging zijn aangepaste ingrepen mogelijk.

KOOPSTROMEN geven een beeld waar consumenten van een bepaalde woonplaats voornamelijk naar toe gaan om hun aankopen te doen. Dit kan erg verschillen van product tot product. Voor dagelijkse producten spelen de nabijheid en de bereikbaarheid de belangrijkste rol. Voor andere producten is een consument vaak meer bereid om een grotere afstand af te leggen om een product aan te schaffen. Koopstromen worden berekend op basis van het koopstromenmodel van RetailSonar. De koopstromen kunnen worden uitgedrukt in EUR (geschatte bestedingen) of in FEQ. Eén FEQ is een fictieve consument die 100% van het standaardbudget voor de productcategorie besteedt in de respectievelijke gemeente. Het reële aantal klanten ligt dus vele malen hoger.

De klanten van de winkels voor **DAGELIJKSE GOEDEREN** (bijvoorbeeld groenten, fruit, vlees, brood en geneesmiddelen) komen voor 44,4 % uit de gemeente zelf. Voor andere type goederen ligt de instroom vanuit andere gemeenten nog hoger: 71,5 % voor **PERIODIEKE GOEDEREN** (bijvoorbeeld kledij, schoenen,

boeken, kleinere huishoudartikelen), 58,1 % voor bruin- en witgoed, 47,4 % voor doe-het-zelf en 67,2 % voor andere producten in en om de woning.

Koopattractie periodieke goederen | % van totale verzorgingsgebied Hasselt in FEQ | 2019




Bron: RetailSonar | provincies.incijfers.be

Bron: Retailsonar | Provincies.incijfers.be

Hasselt heeft dus een aantrekkingskracht, zeker in de omliggende gemeenten maar ook in de ruimere provinciale regio.

Een andere invalshoek is kijken naar het percentage van het budget dat Hasselaren besteden in de eigen stad per type goederen. Dit ligt het hoogst voor periodieke goederen (77,9 %), dagelijkse goederen (77,2 %), doe-het-zelf (78,2 %), gevolgd door bruin- en witgoed (57,3 %), en categorie in om de woning (48 %).

Mobiliteit

In de Stadsmonitor werd de Hasselaar ook bevraagd over een aantal mobiliteitsaspecten. Op vlak van infrastructuur is acht op tien van de Hasselaren akkoord dat er **VOLDOENDE OPENBAAR VERVOER** is in de buurt. Over de **STAAT VAN DE WEGEN** is 59 % van de Hasselaren tevreden. De tevredenheid over de fiets- en voetpaden ligt lager: maar de helft van alle Hasselaren is tevreden over de staat. Bovendien nam dit aandeel de voorbije edities van de Stadsmonitor af .

INCLUSIE

Financiële armoede

Armoede is een belangrijke indicator om het inclusieve karakter van een samenleving te meten. Door het wegnemen van de risico's tot armoede verminderen we de kans op sociale uitsluiting. Armoede uit zich op diverse domeinen, echter is het gebrek aan voldoende (financiële) middelen hierbij een kernelement.

Gegevens over de **FISCALE INKOMENS** geven een globaal zicht op de financiële draagkracht van de Hasseltse inwoners. In het inkomstenjaar 2017 (aanslagjaar 2018) bedraagt het **GEMIDDELD NETTO BELASTBAAR INKOMEN** per inwoner in Hasselt € 20 720. Hiermee scoort Hasselt het hoogst van alle Limburgse gemeenten en dus veel hoger dan gemiddeld voor heel Limburg (€ 18 311). In het Vlaams Gewest bedraagt het netto belastbaar inkomen gemiddeld € 19 636. Van alle centrumsteden scoort Hasselt het hoogst. 📊

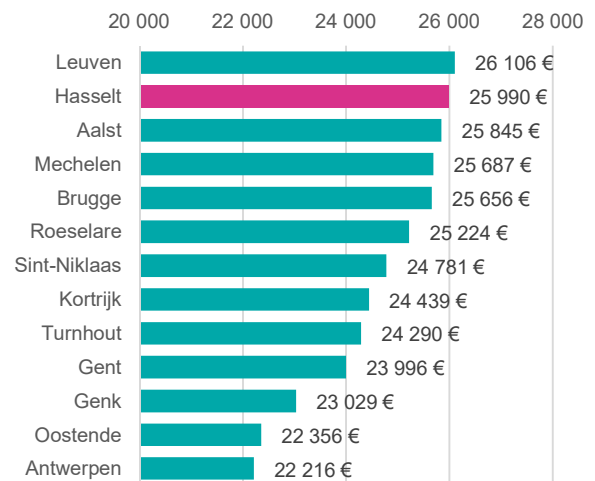
Het **MEDIAAN-** of doorsnee **INKOMEN** geeft een genuanceerder beeld van het inkomensniveau. Het mediaaninkomen is de waarde van het middelste inkomen van alle inkomensaangiften: de helft van de gezinnen verdient meer, de andere helft verdient minder dan dit inkomen.

In Hasselt bedraagt het mediaaninkomen € 25 990. Dit ligt op dezelfde hoogte als het Vlaams Gewest (€ 26 019). Het mediaaninkomen van de provincie bedraagt € 25 648. 📊

Het **AANDEEL INKOMENS LAGER DAN € 20 000** schetst een beeld van de aanwezigheid van gezinnen die over een beperkt of relatief laag inkomen beschikken.

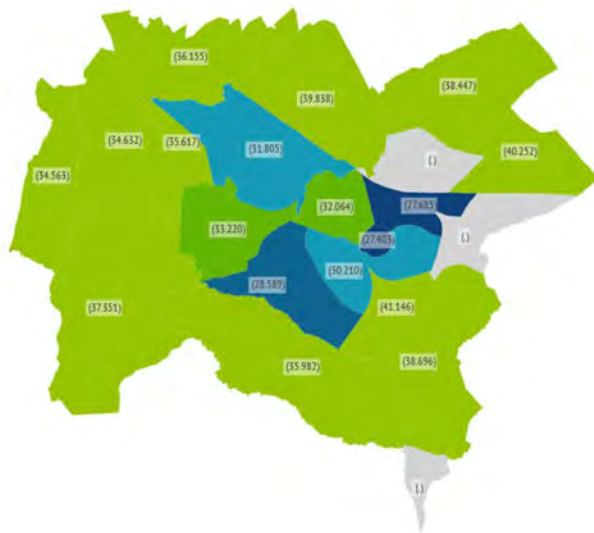
In Hasselt is 46,9 % van alle inkomensaangiften lager dan € 20 000 (exclusief nulaangiften). Dat is gemiddeld in vergelijking met het aandeel van Limburg (46,8 %). Het aandeel inkomensaangiften lager dan € 20 000 in het Vlaams Gewest bedraagt 47,4 %.

Mediaan inkomen fiscale aangiften
(inkomensjaar 2017)



Bron: Algemene Directie Statistiek - Statistics Belgium

Enkele van deze fiscale gegevens zijn ook beschikbaar op wijkniveau en laten dus toe de Hasseltse buurten met elkaar te vergelijken. Onderstaand kaartje geeft een overzicht van het gemiddeld inkomen per wijk en toont de grote variatie tussen buurten aan. **IN EN ROND HASSELT-CENTRUM** en **RUNKST** ligt het gemiddeld



inkomen globaal gezien lager. In de vroegere deelgemeenten ligt het inkomen dan weer gemiddeld iets hoger. 📌

Het aantal personen die **AANVULLENDE HULP EN ONDERSTEUNING ONTVANGEN** in functie van de wettelijke of Europese armoedegrens, en dit via diverse bronnen is een bijkomende indicator die de armoede in kaart kan brengen. Voorbeelden zijn:

- personen met een **LEEFLOON** en **EQUIVALENT LEEFLOON**
- de **INKOMENSGARANTIE VOOR OUDEREN (IGO)**
- personen met een **INKOMENSVERVANGENDE TEGEMOETKOMING**
- de **VERHOOGDE TEGEMOETKOMING IN DE ZIEKTEVERZEKERING**
- de **ZORGBUDGET OUDEREN (VROEGERE THAB)**

Deze maatregelen hebben tot doel het inkomen op te trekken tot aan de wettelijke armoedegrens.

Het **AANDEEL LEEFLONERS IN HASSELT STEEG** tussen 2008 en 2018 van 5,97 naar 7,62 promille (van 412 naar 594 in absolute cijfers). Hiermee scoort Hasselt het hoogst in Limburg (gemiddelde in Limburg is 3,94 leefloners per 1 000 inwoners). In vergelijking met andere centrumsteden scoort Hasselt achteraan het rijtje.

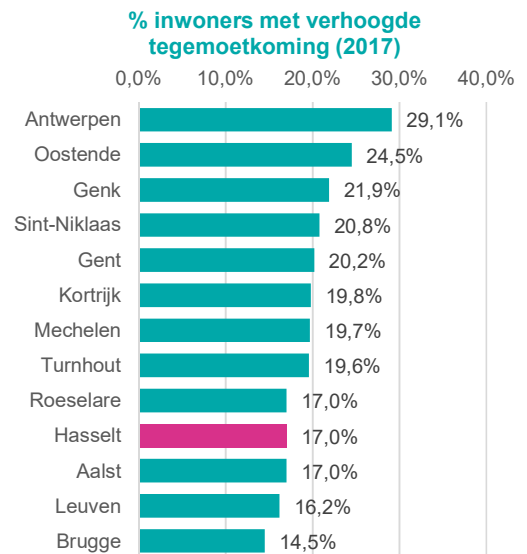
De **INKOMENSGARANTIE VOOR OUDEREN** is een uitkering voor ouderen vanaf 65 jaar die pensioengerechtigd zijn maar van wie het inkomen onder de wettelijke armoedegrens valt. Van alle 65-plussers in de stad heeft **4,1 %** een IGO statuut (cijfers 2018). Dat percentage ligt hoger in Hasselt dan in de rest van de provincie (3,4 %), maar op bijna eenzelfde hoogte als in heel Vlaanderen (4,0 %).

Personen met een handicap met een verminderde zelfredzaamheid of van wie het verdienenvermogen ernstig is aangetast, hebben recht op een inkomensvervangende tegemoetkoming. In 2018 telde Hasselt **583 INWONERS MET EEN INKOMENSVERVANGENDE TEGEMOETKOMING** voor personen met een handicap (al dan niet gecombineerd met een integratietegemoetkoming). Dat zijn er 9,35 per 1.000 21-plussers in de stad (Limburg: 10,02 / Vlaams Gewest: 9,79).

17% van alle **HASSELAREN** heeft in 2017 **EEN VERHOOGDE TEGEMOETKOMING IN DE ZIEKTEVERZEKERING**. Ten opzichte van de dertien Vlaamse centrumsteden scoort Hasselt vrij gemiddeld.

Binnen de stad zijn er grote verschillen tussen de verschillende wijken. Het hoogst scoort de wijk **RUNKST BUITEN SINGEL**, waar 31,8 % van alle inwoners verhoogde tegemoetkoming in ziekteverzekering heeft. Verder kennen ook de wijken rond **HASSELT-CENTRUM** (24,6 %), **KATARINA** (20,7 %), **RUNKST-CENTRUM** (21,3 %) een hoger aandeel inwoners met verhoogde tegemoetkoming. 📄

Het **ZORGBUDGET VOOR OUDEREN** is een financiële tegemoetkoming voor ouderen (vanaf 65 jaar) die moeilijkheden ondervinden bij het uitvoeren van dagelijkse taken. De tegemoetkoming is bedoeld om de kosten ten gevolge van de zorg te vergoeden. Ze wordt enkel toegekend aan personen met een beperkt inkomen. In 2017 hadden **1.349 OUDEREN** van 65+ jaar in Hasselt een tegemoetkoming voor hulp aan bejaarden. Dit **AANTAL STEEG** tussen 2010 en 2020 van 1 149 naar 1 349. Dit brengt het aandeel 65-plussers met THAB in 2020 op 7,6 %. Hiermee scoort Hasselt lager dan Limburg (9,2 %). In het Vlaams Gewest bedraagt dit aandeel 7,5 %.



Bron: InterMutualistisch Agentschap

Een laatste indicator voor financiële armoede zijn inwoners met **PROBLEMATISCHE SCHULDEN**.

Anno 2017 zien we binnen de **OCMW SCHULDHULPVERLENING** 317 OCMW-cliënten met een budgetbeheerdossier, een **VERDUBBELING** in vergelijking met 2013 (153 lopende dossiers). Daarnaast kregen 222 cliënten budgetbegeleiding op maat, eveneens een sterke stijging (118 dossiers in 2013).

Eind 2019 waren er in Hasselt 1 441 KREDIETNEMERS met minstens één achterstallig, NIET-GEREGULARISEERD KREDIET. Dat betekent dat de kredietnemer nog geen regeling getroffen heeft met de bank of de kredietinstelling voor de verdere afbetaling. Ten opzichte van alle uitstaande kredieten in Hasselt is dat 3,3 %. Het gaat om consumptiekredieten en hypotheaire kredieten samen. Hasselt scoort hiermee gemiddeld in vergelijking met Limburg (3,6 %). In vergelijking met de andere centrumsteden scoort Hasselt het laagst van alle centrumsteden.

Het aantal kredietnemers met minstens één achterstallig krediet nam tussen 2007 en 2019 toe van 1 262 tot 1 441. Het aandeel kredietnemers met minstens één achterstallig krediet evolueerde van 4,1 % naar 3,3 %.

Ongeveer 13 % van de Hasseltse huishoudens heeft MOEILIKHEDEN OM REKENINGEN TE BETALEN, zo blijkt uit de Stadsmonitor Survey 2017. Ter vergelijking, voor 37 % lukt het om rond te komen en 48 % geeft aan comfortabel te kunnen leven.

Als we kijken naar het type uitgaven dat de Hasselaars moeilijk konden betalen, zien we in de bijgevoegde grafiek NUTSVOORZIENINGEN (elektriciteit/water/gas/stookolie), ANDERE KOSTEN en GEZONDHEIDSKOSTEN als de top 3 uitgaven.



Bron: [2017 | Stadsmonitor]

Het risico om in armoede verzeild te raken is ongelijk verdeeld. Zo hebben personen met een niet-Belgische herkomst en eenoudergezinnen een verhoogd risico om terecht te komen in armoede.

Wonen, betaalbaarheid en dak- en thuisloosheid

Een MEERDERHEID van de EENGEZINSWONINGEN in Hasselt zijn van het type OPEN (39,5 %) of HALF OPEN (32,1 %) BEBOUWING. Het aantal eengezinswoningen in open bebouwing ligt van alle centrumsteden het hoogst in Hasselt en Genk (41,0 %). Kijken we naar het bouwjaar van de gebouwen in Hasselt zien we dat de stad procentueel meer gebouwen van na de eeuwwisseling telt en verhoudingsgewijs minder gebouwen van voor de Tweede Wereldoorlog.

Kijken we naar het woningtype, dan zien we een sterke stijging van het aantal appartementen in Hasselt. Het aandeel appartementen t.o.v. van alle woongelenheden nam de voorbije tien jaar dan ook sterk toe. In 2018 is 37,5% van alle woonegelegenheden een appartement.

Bijna NEGEN OP TIEN HASSELAREN (88,3 %) is TEVREDEN over zijn WONING. De tevredenheid over de eigen woning ligt erg hoog in Hasselt in vergelijking met de andere centrumsteden. Ongeveer hetzelfde aandeel beoordeelt zijn woning in goede staat. De meest gesignaleerde klachten zijn er rond geluidshinder.

Als we kijken naar de betaalbaarheid van een woning wordt de Hasselaar geconfronteerd met **STIJGENDE MEDIAAN WONINGPRIJZEN** ten opzichte van 2010, dit voor zowel huizen (+24,5 %) als appartementen (+34,5 %). Wel worden nieuwbouwwoningen en -appartementen niet meegerekend bij de berekening van deze mediaanprijzen. 📌

SOCIALE HUURWONINGEN zijn een belangrijke facilitator in het realiseren van het recht op kwaliteitsvol wonen. In 2020 telt Hasselt **2 000 SOCIALE HUURWONINGEN**.

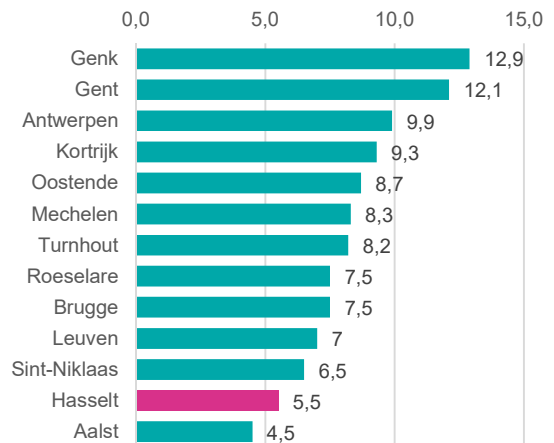
Vijf jaar eerder stond de teller op 1 738 📌. Ten opzichte van alle particuliere huishoudens in Hasselt is dat 5,5 %. Die verhouding ligt in Hasselt lager dan in Limburg (6,1 %) en het Vlaams Gewest. In vergelijking met de andere centrumsteden is het aanbod aan sociale huurwoningen in Hasselt eerder beperkt. 📌

In 2019 stonden er **2 400 UNIEKE GEZINNEN** op de **WACHTLIJST** als kandidaat-huurder voor een sociale huurwoning. Dit is **MEER DAN EEN VERDUBBELING** (1 104 gezinnen) in vergelijking met 2012. 📌

Huurders hebben dubbel zo veel betalingsmoeilijkheden, 56% van de huurders, in vergelijking slechts 12% woning-eigenaars ervaren problemen. Daarnaast besteedt **20% VAN DE HASSELAREN** meer dan 30% van het **GEZINSINKOMEN** aan **HUUR** of de **AFBETALING** van een lening, wat een verdere preciaire situatie teweeg kan brengen. De **LOKALE ADVIESCOMMISSIE WONEN (LAC)** is een preventieve maatregel om te voorkomen dat huurders uit huis gezet worden. In overleg met cliënt-huurder wordt gezocht naar een haalbare afbetalingsregeling. Dankzij de LAC overleg werd in 2017 vermeden dat 21 gezinnen en 7 alleenstaanden dakloos werden.

Het OCMW raamt het **AANTAL DAK- EN THUISLOZEN** op **117 PERSONEN**. De stad heeft te kampen met een sterke toename in 2016 (+22) en 2017 (+55 dak- en thuislozen). De meerderheid binnen de groep dak- en thuislozen is tussen 26-59 jaar oud, alleenstaand en van Belgische origine. Bijna de bijna helft van de dak- en thuislozen kampt met een verslavingsproblematiek.

% Sociale huurwoningen t.o.v. alle huishoudens (2019)



Bron: Vlaamse Maatschappij voor Sociaal Wonen

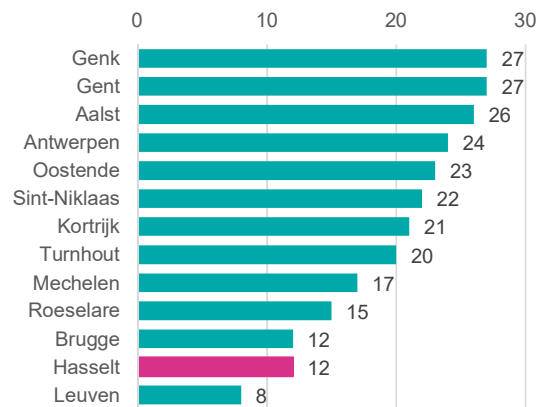
Energiearmoede

Om een idee te krijgen van het aantal inwoners die moeite hebben om energie te kunnen betalen, kijken we naar het aantal geplaatste budgetmeters. Een sociale energieleverancier kan een budgetmeter of stroombegrenzer plaatsen bij een klant als energiekosten niet betaald worden. Bij een budgetmeter moet het energieverbruik op voorhand betaald worden.

Eind 2017 telt Hasselt 414 klanten ELEKTRICITEIT met een BUDGETMETER. Per 1 000 elektriciteitsklanten in Hasselt hebben er 12 een budgetmeter. Dit aantal ligt lager in Hasselt dan in de rest van Limburg (14) en het Vlaams Gewest (15). Ook in vergelijking met andere centrumsteden ligt het aantal budgetmeters per 1000 klanten eerder laag.

Een andere indicator die een beeld geeft van energiearmoede zijn het aantal behandelde LAC dossiers. De LOKALE ADVIESCOMMISSIE (LAC) komt samen op vraag van de energieleverancier, die een verzoek heeft tot afsluiting van de energietoevoer van een klant. Het doel is om een afsluiting te vermijden. In 2017 werden 197 ELEKTRICITEITSDOSSIEREN (-15 % i.v.m. 2016) en 301 WATERDOSSIERS (+64 % i.v.m. 2016) behandeld.

Aantal budgetmeters per 1.000 klanten elektriciteit (dec 2017)

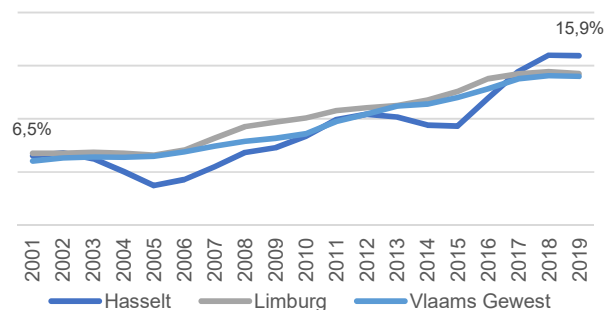


Bron: provincies.incijfers.be

Kinderarmoede

Een bijkomend gegeven dat inzicht geeft in inclusie is kinderarmoede. Het aantal geboortes in een kansarm gezin en het aantal eenoudergezinnen geven een indicatie naar het risico op kinderarmoede.

% geboorten in een kansarm gezin



Niet elk kind start van bij de geboorte vanuit een gelijke startpositie. Dat geldt zeker voor kinderen die geboren worden of opgroeien in armoede. In 2019 vond 15,9% van de GEBOORTEN in Hasseltse gezinnen plaats binnen een KANSARM GEZIN, meer dan een verdubbeling in vergelijking met 2001 (cijfers Kind en Gezin). 📌

Voor sommige types gezinnen ligt het risico om in armoede verzeild te raken hoger als andere. Dit is zo voor eenoudergezinnen, waar de combinatie van een enkel inkomen en de zorg voor de kinderen kan zorgen voor zware druk.

Het AANTAL EENOUDERGEZINNEN in Hasselt STIJGT. Omdat één huishouden meerdere minderjarige kinderen kan tellen, kijken we naar het aantal minderjarigen met een alleenstaande ouder. Van alle minderjarigen in Hasselt woont 80,3 % in bij een paar (59,5 % bij een gehuwd paar en 20,8 % bij een niet gehuwd samenwonend paar), wat betekent dat ongeveer ÉÉN OP ZES JONGEREN (16,4 % of 2 141 jongeren) leeft bij een ALLEENSTAANDE OUDER.

De kinderarmoede is ook gekleurd: zo ligt het armoederisico hoger bij moeders van niet-Belgische origine (38,6 %) dan bij moeders van Belgische origine (5,9 %). 📌


Kansen in het onderwijs

De kans op een succesvolle schoolloopbaan hangt nauw samen met het milieu waarin de leerling opgroeit. Een aantal leerlingenkenmerken laten ons toe een beeld te schetsen van de sociale achtergrond van de Hasseltse leerlingen. Het gaat om volgende kenmerken:

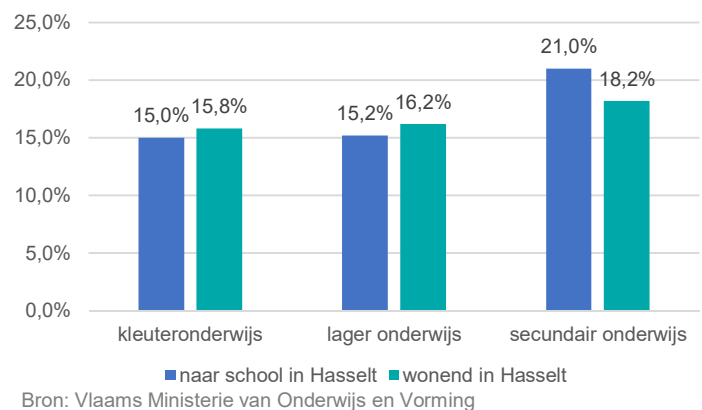
- laag **OPLEIDINGSNIVEAU** van de **MOEDER**
- **GEZINSTAAL** niet Nederlands
- ontvangen van een **SCHOOLTOELAGE**
- wonen in **BUURT** met hoge mate van schoolse vertraging

Leerlingen die scoren op één of meerdere van deze kenmerken lopen hoger risico op **BEPERKTERE ONDERWIJSKANSEN**, zo blijkt uit wetenschappelijk onderzoek. Net daarom krijgen scholen via het financieringsdecreet extra werkmiddelen en lestijden om gelijke onderwijskansen voor deze kinderen te garanderen.

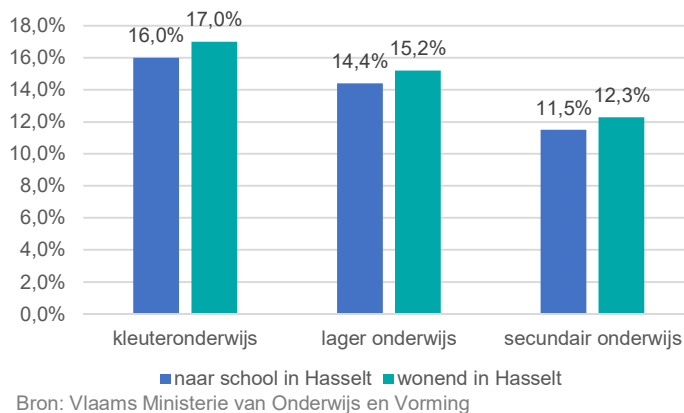
Het **OPLEIDINGSNIVEAU** van **ouders** hangt nauw samen met de economische situatie van het gezin, een hoger opleidingsniveau hangt samen met een hoger sociaal en cultureel kapitaal, zoals een ruimer netwerk, betere toegang tot informatie, ... wat de schoolloopbaan van hun kinderen positief beïnvloedt. Als we kijken naar het opleidingsniveau van de moeder zien we de volgende trends voor de leerlingen wonende in Hasselt.

Binnen het **KLEUTERONDERWIJS** heeft **15%** van de leerlingen een **LAAG OPGELEIDE MOEDER**. In het **LAGER ONDERWIJS** gaat het om **15,2%** van de in Hasselt wonende leerlingen. Tenslotte, ongeveer **ÉÉN OP VIJF LEERLINGEN** secundair heeft een **LAAG OPGELEIDE MOEDER**. 

Aandeel leerlingen met laag opgeleide moeder (schooljaar 2017-2018)



Aandeel leerlingen met andere thuistaal (schooljaar 2017-2018)



Als de gezinstaal van de leerling niet overeenstemt met de onderwijstaal, moet de leerling een extra **TAALKLOOF** overbruggen, wat een hoger risico geeft op verminderde onderwijskansen. We spreken over een leerling met een andere thuistaal als de leerling met niemand in het gezin Nederlands spreekt.

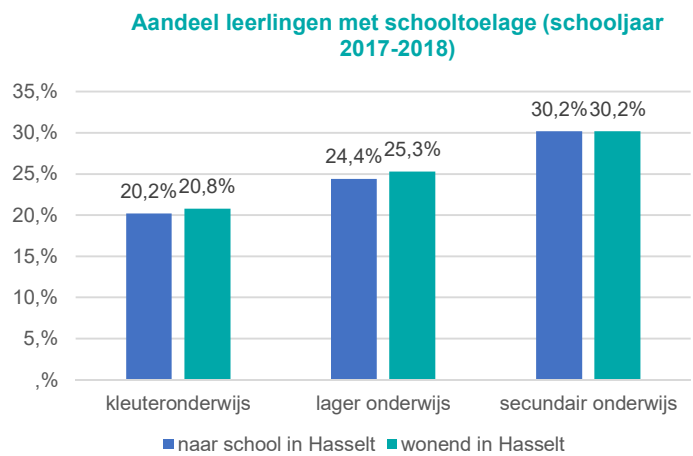
Het aandeel leerlingen met een andere thuistaal ligt in Hasselt het **HOOGST** bij de **KLEUTERS** die in Hasselt wonen. Daar bedraagt het aandeel leerlingen waar de onderwijstaal van de thuistaal verschilt **17,0%**.

In het lager onderwijs ligt dit aandeel met **15,2%** iets lager en in het secundair schommelt dit aandeel rond de **12,3%**.

We merken ook dat het aandeel leerlingen met een andere thuistaal in het Hasseltse onderwijs sinds het schooljaar 2009-2010 toeneemt. De **STIJGING** van het aandeel leerlingen is het meest uitgesproken in het

gewoon **LAGER ONDERWIJS**. Daar nam dit aandeel tussen 2009 en 2018 toe van 7,2 % tot 15,2 %. Dat is een **VERDUBBELING** op zeven schooljaren tijd. 📈

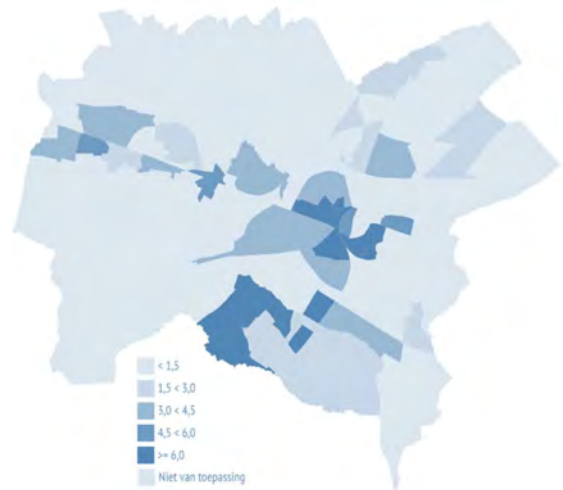
Een derde leerlingenkenmerk die een negatieve samenhang heeft met de onderwijsprestaties is het hebben van een **SCHOOLTOELAGE**. Het gaat om het aantal leerlingen die in aanmerking komt voor een schooltoelage en voor wie deze ook effectief is aangevraagd. In het **KLEUTERONDERWIJS** heeft ongeveer **20 %** van alle kinderen een schooltoelage. Dit aandeel ligt hoger in het **LAGER ONDERWIJS**, waar ongeveer **ÉÉN OP VIER LEERLINGEN** een schooltoelage heeft. In het **SECUNDAIR** onderwijs ligt dit aandeel dicht bij de **30 %**.



Bron: Vlaams Ministerie van Onderwijs en Vorming

Voor het bepalen van het laatste leerlingenkenmerk, gaat men na of de leerling woont in een **BUURT** met hoge mate van **SCHOOLSE VERTRAGING**. Aan de hand van deze indicator kan een beeld geschetst worden van het ruimere socio-economische profiel en sociaal kapitaal van de buurt waarin de leerling opgroeit.

Om te kijken of het gaat om een buurt met hoge mate van schoolse vertraging, kijkt men naar het aandeel 15-jarigen met minstens twee jaar schoolse vertraging. Onderstaande kaart geeft een idee van welke buurten naar voren komen als een buurt met veel schoolse vertraging.



Aandeel 15-jarigen met minstens 2 jaar schoolse vertraging (totaal 2006-2016)

Statistische sectoren die eruit springen zijn **TER HILST**, waar **14,5 %** van de 15-jarigen minstens twee jaar schoolse vertraging heeft opgelopen. Ook de buurt rond het Vrijwilligersplein (13,1 %), Stadsomvaart (12,2 %), Runkst Sint-Hubertus (9,9 %), Kasterstraat (9,9 %) en Doornebos (9,1 %) scoren hoog.

Enkele **EXTRA RISICOKENMERKEN** zijn leerlingen die spijbelen. Leerlingen die spijbelen hebben een grotere kans om hun schoolcarrière zonder succes af te ronden. **SPIJBELAARS** doen het minder goed op school en doen bovendien vaker een jaar over. Bovendien kan occasioneel spijbelen resulteren in structureel spijbelen, wat de kansen op een succesvolle schoolloopbaan ernstig kan hypothekeren. Als een leerling afwezig is zonder wettige reden, zal de school dit registreren als **PROBLEMATISCH AFWEZIG** (B-code). De school registreert de problematische afwezigheden per halve dag.

Het aandeel leerlingen dat gedurende een schooljaar minstens 30 halve dagen problematisch afwezig is, **VARIEERT** sterk tussen de **VERSCHILLENDE ONDERWIJSNIVEAUS**. 📈 Het laagst liggen de afwezigheidscijfers in het gewoon basisonderwijs (0,56 % van alle leerlingen) en het buitengewoon basisonderwijs (0,66 %). Hasselt scoort lager dan het Vlaamse gemiddelde voor het gewoon basisonderwijs (0,56 %) en het buitengewoon basisonderwijs (2,48 %). In het secundair onderwijs bedraagt het aandeel leerlingen met minstens 30 halve dagen problematische afwezigheid 2,33 %. In het buitengewoon secundair onderwijs ligt

dat aandeel dubbel zo hoog. Het meest problematisch zijn de cijfers in het deeltijds secundair onderwijs, waar bijna zeven op tien leerlingen minstens 30 dagen ongewettigd afwezig zijn. Hasselt scoort qua aandeel erg problematisch afwezigheid hoger dan Vlaanderen in het secundair onderwijs en het dBSO.

VROEGTIJDIGE SCHOOLVERLATERS zijn jongeren die niet meer leerplichtig zijn en de school achter zich laten voordat ze 'voldoende kwalificaties' behaald hebben. Allerlei redenen kunnen een rol spelen waardoor jongeren ongekwalificeerd de school verlaten: schoolmoeheid, persoonlijke of familiale problemen, foute studiekeuzes, slechte schoolprestaties, spijbelen, de aantrekkingskracht van de arbeidsmarkt, ... Doel van het onderwijs is om elke jongere de nodige kwalificaties op te laten doen en gekwalificeerd uit te stromen. Voor jongeren die zonder voldoende kwalificaties het onderwijs verlaten, verloopt de overstap naar de arbeidsmarkt vaak moeilijker en kan werkloosheid om de hoek loeren.

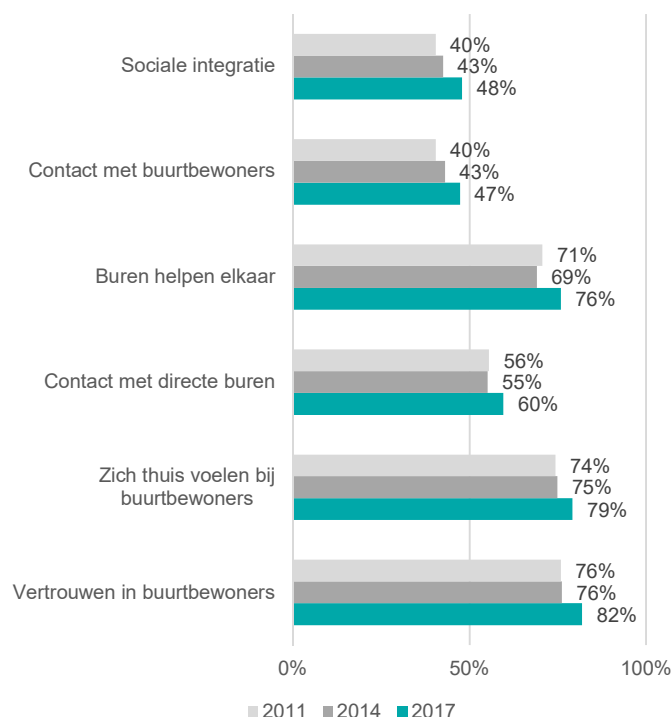
Ongeveer **EEN OP ZEVEN LEERLINGEN** (15,2 %) **VERLAAT** het Hasseltse secundair onderwijs **ZONDER** de nodige **KWALIFICATIES**. Dit aandeel is hoger voor de leerlingen die in Hasselt naar school gaan (15,2 %) als voor degenen die in Hasselt wonen (11,7 %). Het aandeel in Hasselt ligt met 14,7 % hoger in Hasselt dan in heel Vlaanderen (11,0 %). In vergelijking met de andere centrumsteden zit Hasselt bovenaan het midden van het peloton. Aan de kop zit de stad Antwerpen, waar het aandeel vroegtijdige schoolverlaters oploopt tot één op vijf. 📌

Sociale cohesie

Een verbindend sociaal weefsel heeft een positieve invloed op het vertrouwen van mensen in de samenleving, op betrokkenheid en op participatie in de stad. Verschillende indicatoren geven een beeld van de aanwezige sociale cohesie, zoals het hebben van diverse contacten, deelname aan activiteiten en gebruik maken van het aanwezige vrijetijdsaanbod. Uit de Stadsmonitor 2017 blijkt dat het in **HASSELT GOED SAMEN-LEVEN IS**. Op diverse indicatoren **SCOORT** Hasselt het **BESTE**, in vergelijking met andere centrumsteden.

Anno 2017 heeft **1 OP DE 2 HASSELAARS** (51 %) minstens **WEKELIJKS CONTACT** met familie, buren of vrienden. 📌

Sociale integratie in de buurt



Bijna de helft van alle Hasselaren (48 %) is **STERK GEÏNTEGREERD IN DE BUURT** waar men woont, hiermee scoort Hasselt het hoogst in vergelijking met de andere centrumsteden (gemiddeld 35 %). Zoals te zien is in bijgevoegde grafiek komt de sociale integratie in de buurt voornamelijk tot uiting in het vertrouwen in de buurtbewoners, zich thuis voelen bij buren en buren die elkander helpen. 📌

Op de vraag "Het is **AANGENAAM** om in mijn buurt met de mensen te praten" antwoordde 84 % van de **HASSELAREN POSITIEF**. Hiermee scoort Hasselt het best van alle Vlaamse centrumsteden.

VROUWEN zijn beduidend **MEER GEÏNTEGREERD** in de buurt dan mannen. Op de jongste leeftijdsgroep (<18 jaar) na, neemt met de **LEEFTIJD** ook de buurtintegratie toe. De gezinssituatie leidt wel tot merkbare verschillen. **ALLEENWONENDEN** zonder kinderen en personen die samenwonen met

vrienden zijn **MINDER BETROKKEN** in de buurt dan samenwonenden met kinderen.

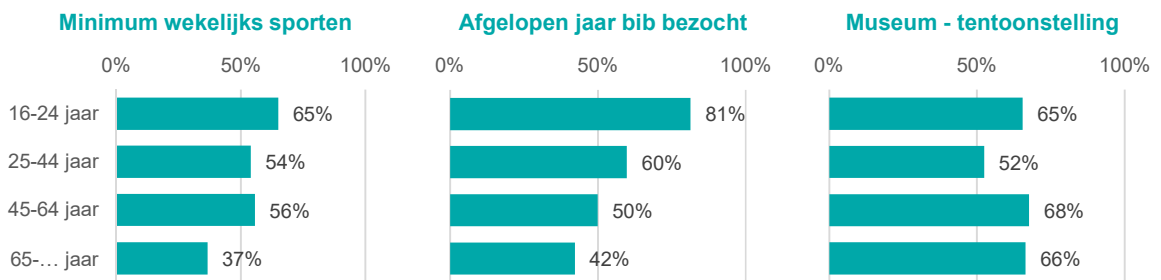
Hasselt heeft eveneens de **HOOGSTE PARTICIPATIEGRAAD** op vlak van deelname aan **BUURTACTIVITEITEN** (bv. wandeltocht, burenbabecue, buurtfeest, ..). Ongeveer 39 % van de Hasselaren heeft het voorbije jaar deelgenomen aan minstens één activiteit. Ter vergelijking, voor andere centrumsteden ligt het gemiddelde op 30 %. Het aandeel Hasselaren dat het voorbije jaar deelnam aan een buurtactiviteit steeg bovendien de voorbije jaren. 📌

Uit de Stadsmonitor 2017 Survey blijkt dat in Hasselt ongeveer 10 % van de burgers **ACTIEF BETROKKEN** is in een **BEWONERSGROEP** (bv. buurtcomité, cultuurgroep, milieugroep,...). Dit is een verdubbeling van

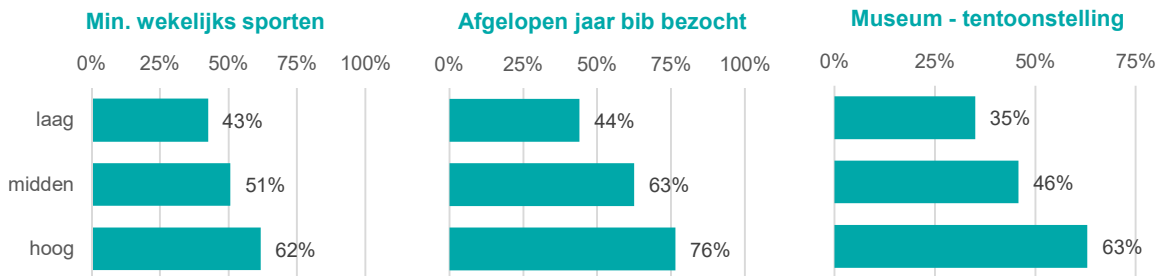
participatie in vergelijking met 2008 (5 %) . Dankzij deze stijging scoort Hasselt nu als beste in vergelijking met andere centrumsteden . Bovendien participeert bijna de **HELFT** van alle **HASSELAREN** (48 %) actief in het **VERENIGINGSLEVEN** (bv. lid van sportvereniging, bestuurslid, actief lid), waarmee we als stad opnieuw de hoogste participatiegraad opmeten binnen de groep van Vlaamse centrumsteden.

Hasselt beschikt over een uitgebreid en divers vrijetijdsaanbod. De participatiegraad van de Hasselaar geeft een indicatie naar de toegankelijkheid en het inclusief karakter van het beschikbare vrijetijdsaanbod. Anno 2017 heeft de helft van de Hasselaren (51,6 %) minimum één keer per week een sport beoefend, of de bibliotheek bezocht in de laatste 12 maanden (53,8 %). Tenslotte, 65,4 % van de Hasselaren heeft een museum bezocht in de laatste 12 maanden. Uit de cijfers blijkt dat het aanbod niet iedereen in dezelfde mate bereikt en we te maken hebben met zowel een **LEEFTIJD**- als **OPLEIDINGSKLOOF**.

JONGEREN maken het meeste gebruik van het vrijetijdsaanbod in Hasselt, de **GROEP** van **65+** participeert het minste binnen de categorie sport en bibliotheek, zoals te zien is in onderstaande grafiek.



De opleidingskloof is sterk te zien in alle categorieën (zie grafiek onderaan). **LAAGOPGELEIDEN** maken het **MINST GEBRUIK** van het aanbod, en dit in alle 3 onderzochte categorieën sport, bibliotheek en musea. **HOOG OPGELEIDEN** maken het **MEESTE GEBRUIK**.

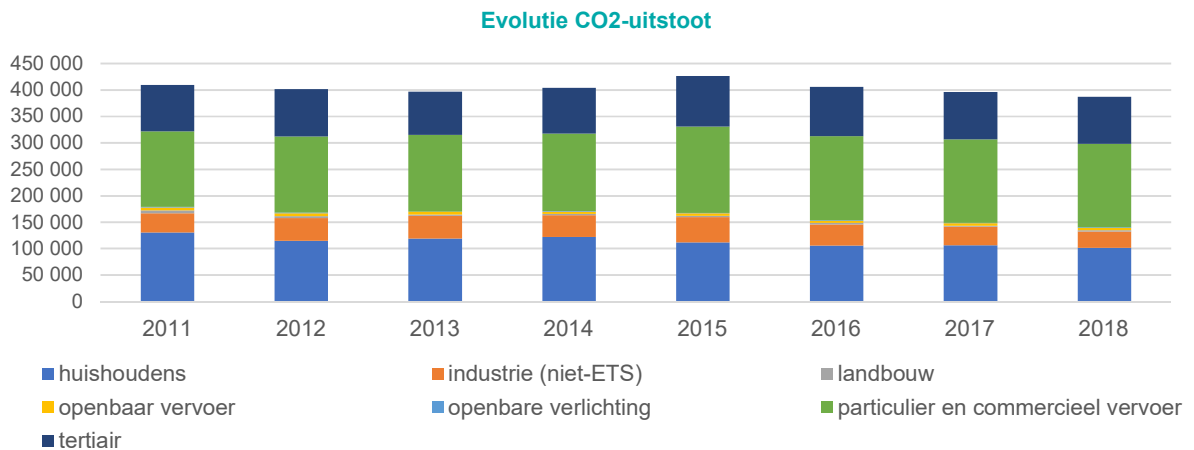


DUURZAAMHEID

CO₂-uitstoot

Hasselt ondertekende als een van de eerste Vlaamse steden het Burgemeesterconvenant in 2008. In 2017 ondertekende stad Hasselt het nieuwe burgemeestersconvenant voor klimaat en energie. Dit is een overeenkomst met Europa waarin lokale overheden vrijwillig afspreken om tegen 2030 de EU-doelstelling te halen om **40% MINDER BROEIKASGASSEN** uit te stoten en om onze veerkracht te verhogen door ons aan te passen aan de gevolgen van klimaatverandering.

VITO stelt elk jaar in opdracht van de Vlaamse overheid een CO₂-meting op voor de Vlaamse gemeenten. In 2018 bedroeg de CO₂-uitstoot in Hasselt 393 253 ton. Een daling t.o.v. een jaar eerder en daling in vergelijking met 2011. 📌 De sectoren verantwoordelijk voor de grootste uitstoot zijn particulier en commercieel vervoer en de huishoudens. 📌 In vergelijking met 2011 daalde de CO₂-uitstoot van de huishoudens met ongeveer 22 %, de uitstoot van particulier en commercieel vervoer (+9,9 %) nam daarentegen toe. 📌



Bron: Departement Leefmilieu, Natuur en Energie | provincies.incijfers.be

Allerlei factoren spelen een rol in de CO₂-uitstoot. Hierdoor is het effect van een lokaal klimaatbeleid vaak pas op iets langere termijn zichtbaar .

Hernieuwbare energie

Naast de doelstelling om minder CO₂ uit te stoten is ook een doel om het aandeel **HERNIEUWBARE ENERGIEBRONNEN** sterk te vergroten. Hernieuwbare energie is van belang om de CO₂-uitstoot te verminderen. Er bestaan verschillende manieren om groene stroom (hernieuwbare energie) te produceren. Voorbeelden zijn zonne-energie (via zonnepanelen), windenergie (via windturbines) of energie uit biogas of biomassa.

In Hasselt nam de voorbije jaren het aantal installaties zonnepanelen toe. Begin 2020 ging het om 5 441 installaties, goed voor een vermogen van 35 MW of ongeveer 457 W per inwoner. Zo blijkt uit de Vlaamse energiekaart. De 4 windturbines in Hasselt zijn samen goed voor 9 MW.

Restafval


De totale **HOEVEELHEID HUISHOUDELIJK AFVAL** is al het afval dat ingezameld wordt. Het gaat om zowel het afval dat afkomstig is van huishoudens, alsook het vergelijkbaar afval afkomstig van bedrijven.

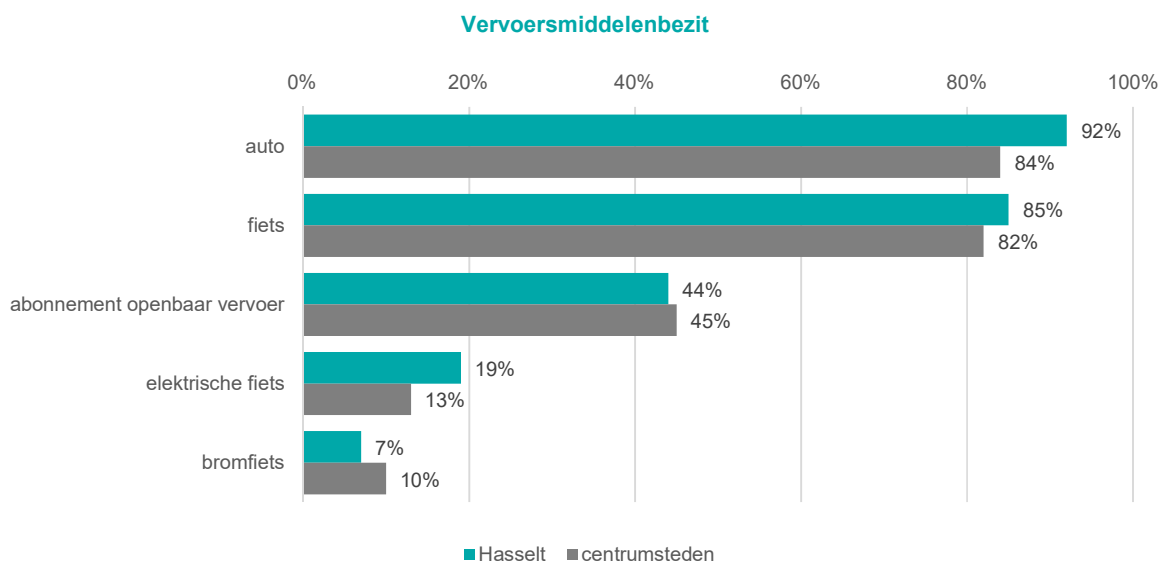
Heel wat stromen worden selectief ingezameld met het oog op nuttige toepassing (hergebruik, recyclage, composteren, vergisten). Het niet-selectief ingezamelde deel van het huishoudelijk afval vormt het **RESTAFVAL** en omvat het huis-aan-huis ingezamelde huisvuil, het grofvuil dat huis-aan-huis en op het containerpark wordt ingezameld en het gemeentevuil.



Het aantal kilogram restafval kende in Hasselt de voorbije jaren een **DALING**. In 2013 ging het nog om 10 746 180 kg. In 2016 viel het terug tot 9 463 000 kg. Ook het aantal kilo restafval per inwoner daalde in diezelfde periode van 141,41 kg naar 122,70 kg. Hiermee doet Hasselt het erg goed in vergelijking met de andere centrumsteden. Enkel in Turnhout is het aantal kg restafval per inwoner nog lager (105,2). Slechtste leerling van de klas is Antwerpen (241,4 kg per inwoner).

Ruim acht op tien Hasselaren zijn **TEVREDEN OVER DE HUISVUILVOORZIENINGEN** in de stad. Wel is er een dalende tevredenheid sinds 2011. 

Vervoersmiddelengebruik

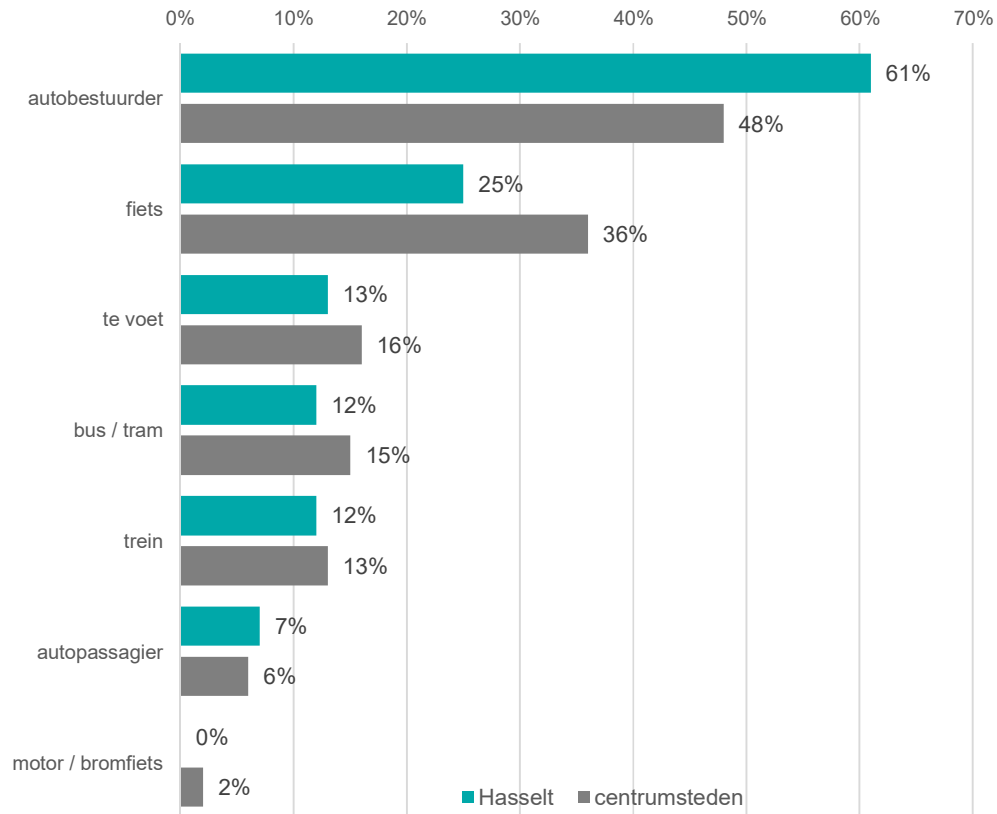
Hasselt telt als centrumstad een **HOOG AUTO-** maar ook een hoog **FIETSBEZIT**. Meer dan negen op tien Hasselaren hebben een auto in het gezin (92 %) en 85 % een fiets. Hasselt scoort zowel qua auto- als fietsbezit hoger dan het gemiddelde van de centrumsteden. 



Het aantal in Hasselt **INGESCHREVEN PERSONENWAGENS** nam de voorbije jaren **STERK TOE** tot 42 389 personenwagens in 2019.  Randopmerking bij de cijfers is dat voertuigen op naam van een leasingmaatschappij (o.a. bedrijfswagens) ingeschreven worden op de hoofdzetel van de maatschappij. Kijken we naar het aantal wagens per 100 huishoudens komt Hasselt met 118,3 wagens per 100 huishoudens op de vijfde plaats van alle centrumsteden. Per huishoudens ligt het aantal personenwagens het hoogst in Leuven (167) en Genk (135), het laagst in Antwerpen (87) en Oostende (78). 

Hasselaren houden er een **MINDER DUURZAAM VERPLAATSINGSGEDRAG** op na in vergelijking met een gemiddelde inwoner van een centrumstad. Voor verplaatsingen naar school of werk wordt er vaker gekozen voor minder duurzame alternatieven. 📌

voor verplaatsing naar werk of school

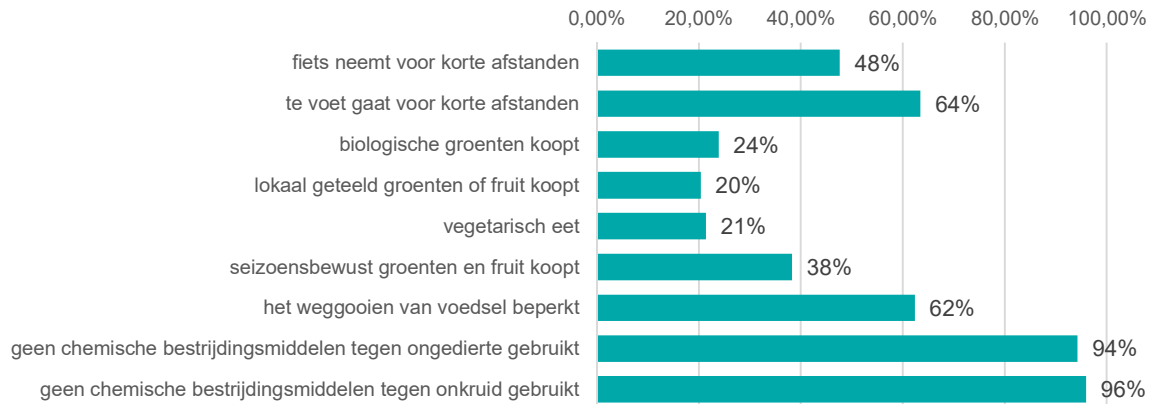


Kijken we enkel naar verplaatsingsgedrag voor korte afstanden, dan kiest de Hasselaar wel vaker voor de fiets of te voet. Zo is het aandeel dat minstens wekelijks te voet gaat voor korte afstanden 64 % en met de fiets 48 %. 📌

Milieubewust handelen

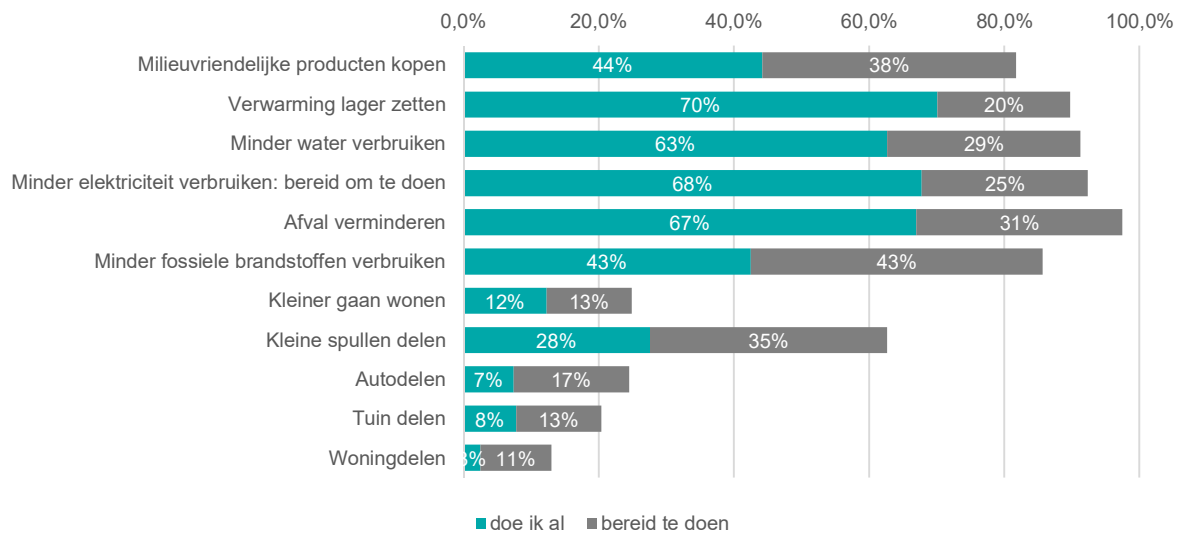
In een duurzame stad handelen de inwoners ecologisch. De Stadsmonitor geeft een aantal aanknopingspunten over welk **ECOLOGISCH GEDRAG** de Hasselaren nu al stellen.

% inwoners dat minstens wekelijks ...



Belangrijk is ook het gedrag dat inwoners **BEREID** zijn **TE STELLEN**, maar nu nog niet doen.



Bereidheid tot ecologisch gedrag



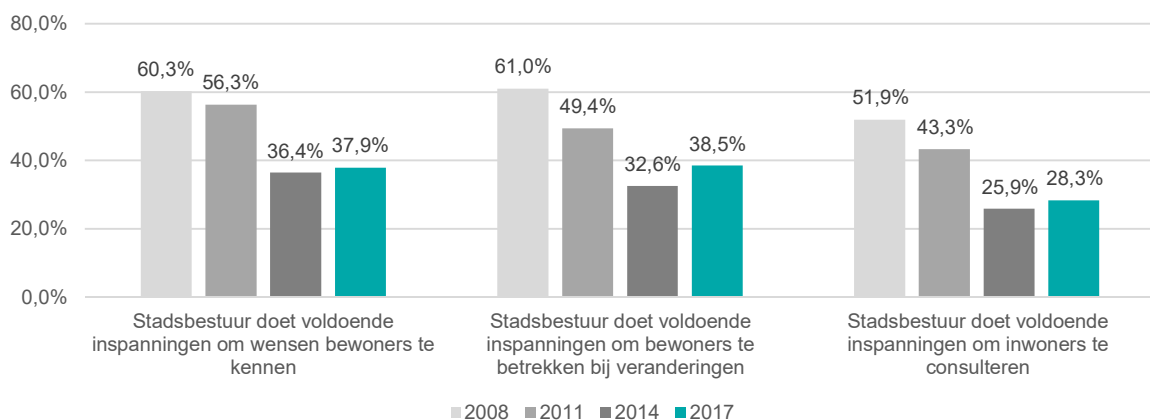
BELEIDSPARTICIPATIE

BELEIDSPARTICIPATIE is het betrekken van burgers, middenveld en andere organisaties in het mee bedenken van toekomstig beleid. Inspraak van de burger biedt de opportuniteit om als overheid continu te verbeteren, op maat van de vraag. In deze context zijn de mate waarin de Hasselaar zich geïnformeerd en geconsulteerd voelt, alsook de bereidheid toont om mee de stad vorm te geven belangrijke indicatoren naar betrokkenheid, maatschappelijk engagement en burgerschap.

Inspraak


Bijna de **HELF**T van alle **HASSELAREN** (47,7 %) geeft aan bereid te zijn **OM MEE TE PRATEN** over wat er gebeurt in de stad . We merken echter een dalende trend inzake de consultatie van de Hasselaar, weergegeven in onderstaande grafiek. Uit de Stadsmonitor Survey blijkt dat ongeveer **4 OP DE 10 HASSELAREN** vindt dat het stadsbestuur **VOLDOENDE INSPANNINGEN** levert om de **NODEN** van de burger te kennen evenals de bewoner betreft bij **VERANDERINGEN** in de stad. Slechts **ÉÉN DERDE** is van oordeel dat het stadsbestuur voldoende acties onderneemt om de inwoner te **CONSULTEREN**. 

Consultatie van Hasselaar - bevraging

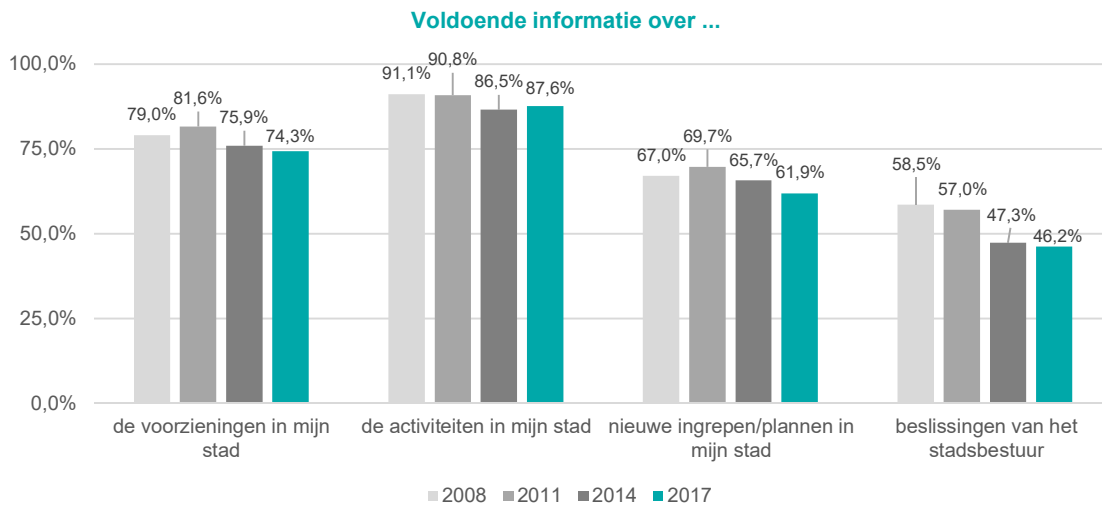


Communicatie

Geïnformeerd zijn vormt de basis voor een impactvol participatiebeleid. Door in te zetten op heldere en brede communicatie kan de burger een goed beeld vormen over wat er in de stad gebeurt, welke veranderingen er op komst zijn, en hoe hijzelf mogelijks kan deelnemen aan deze verandering.

Bijna **TWEE DERDE VAN DE BURGERS** (61,4 %) voelt zich **VOLDOENDE GEÏNFORMEERD** door het **STADSBESTUUR**, zo blijkt uit de Stadsmonitor Survey 2017. Er is wel een kloof merkbaar naar de inhoud van informatie dat verspreid wordt, zo blijkt uit onderstaande grafiek. 

De Hasselaar is van oordeel dat er **VOLDOENDE** wordt **GECOMMUNICEERD** over het **AANBOD** in de stad. Zo is bijna drie vierde van mening voldoende **INFORMATIE** te krijgen over de **VOORZIENINGEN** (bv. zorg, opvang, onderwijs, ...) in Hasselt. Meer dan 87% geeft aan voldoende geïnformeerd te zijn over de vele **ACTIVITEITEN** (bv. cultuur, evenementen,...) in de stad. 



Als het over **VERANDERING** gaat, liggen de cijfers lager. Twee derde voelt zich voldoende geïnformeerd over nieuwe plannen (bv. nieuwe buurtinrichting, mobiliteitsplannen) in Hasselt, en **SLECHTS 46%** geeft aan voldoende informatie te verkrijgen over **BESLISSINGEN** van het **STADSBESTUUR**.

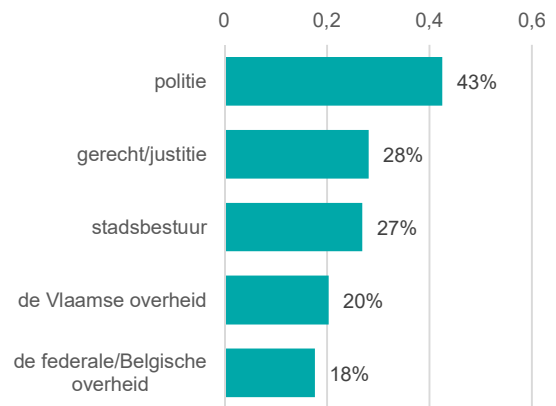
Vertrouwen

Vertrouwen in de instellingen is een basisvoorwaarde voor sociale samenhang in een stad. In de Stadsmonitor is gepolst naar het **VERTROUWEN** in de federale en Vlaamse overheid, in het gerecht en politie en het vertrouwen in het stadsbestuur 🏠.

Het aandeel Hasselaren met vertrouwen in politie (43 %) en gerecht/justitie (28 %) ligt het hoogst. Lager ligt het vertrouwen in de federale (18 %) en Vlaamse overheid (20 %).

Iets meer dan een kwart van de bevolking heeft veel **VERTROUWEN IN HET STADSBESTUUR**. Een kwart weinig vertrouwen. De helft van de inwoners scoort neutraal. Het aandeel inwoners met vertrouwen in het stadsbestuur nam de voorbije jaren af. In 2008 lag dit percentage nog op 55%, maar daalde tot 27 % in 2014. Tussen 2014 en 2017 bleef het vertrouwen in het stadsbestuur op dezelfde hoogte. 🏠

% inwoners met vertrouwen in | 2017



Bron: Stadsmonitor

Tussen de centrumsteden doen zich grote verschillen voor. In Mechelen stelt meer dan de helft van de inwoners vertrouwen te hebben in het stadsbestuur, in Turnhout loopt dat terug tot een vijfde. Hasselt scoort samen met Turnhout laag in vergelijking met het gemiddelde van de centrumsteden.

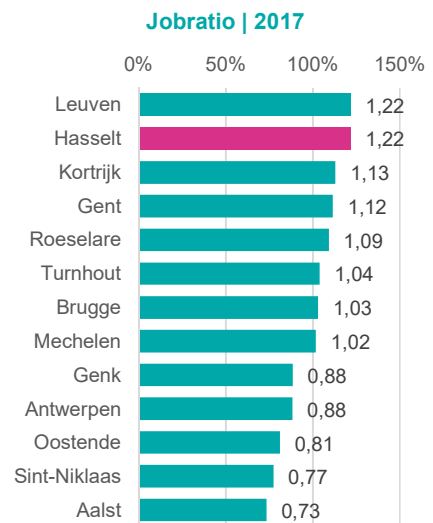
HASSELT HOOFDSTAD

Jobmotor



In het domein **TEWERKSTELLING** speelt Hasselt een centrale rol in de creatie van nieuwe jobs, voor zowel Hasselaren als niet-Hasselaren. Anno 2017 zijn er 50 026 loontrekkenden actief in Hasselt. In 2008 waren er dat nog 3 735 minder (46 290). Maar liefst 74 % van deze loontrekkenden komen van buiten Hasselt.

De werkgelegenheidsgraad of **JOBRATIO** in Hasselt is dan ook hoog. Per 100 inwoners zijn er 121,6 jobs beschikbaar. Hiermee kent Hasselt – samen met Leuven - de hoogste jobratio van alle Vlaamse centrumsteden. Ter vergelijking, de gemiddelde jobratio in Limburg bedraagt 66,0. Over heel Vlaanderen ligt de gemiddelde jobratio op 71,0.

Hasselt heeft een positief klimaat voor lokaal **ONDERNEMERSCHAP**. Zo telde de stad 8 593 actieve ondernemingen in 2019.




Onderwijsstad

De meeste Hasseltse jongeren gaan naar school in de eigen stad. Daarnaast vinden ook veel leerlingen uit de buurgemeenten - maar ook de ruimere regio - hun weg naar het Hasseltse onderwijs. Deze **GROTE INSTROOM** zorgt ervoor dat het aantal leerlingen die in Hasselt naar school gaat , een stuk hoger ligt dan het aantal dat in Hasselt woont . En dit zowel in het kleuter-, lager als secundair onderwijs.

Aantal leerlingen naar school versus wonend in Hasselt (schooljaar 2018-2019)

	wonend in Hasselt	vs	naar school in Hasselt
Gewoon kleuteronderwijs	2 626	x 1,04	2 733
Gewoon lager onderwijs	4 405	x 1,05	4 618
Voltijds gewoon secundair onderwijs	4 162	x 2,31	9 615




Bron: Ministerie van Onderwijs en Vorming


Het Hasseltse onderwijs kent dus een **INSTROOM** vanuit andere gemeenten. Vooral uit de **OMLIGGENDE BUURGEMEENTEN**, maar ook uit de ruimere regio vinden leerlingen hun weg naar Hasselt. De instroom is het meest uitgesproken in het secundair onderwijs. Bijna twee op drie leerlingen in het Hasselts gewoon voltijds secundair onderwijs komt van buiten de stad . Hierdoor ligt het aantal leerlingen dat in Hasselt naar school gaat een pak hoger dan het aantal leerlingen dat in Hasselt woont.


Ook het **HOGER ONDERWIJS** van Hasselt of van buurgemeente Diepenbeek doen heel wat studenten dagelijks naar onze stad afzakken. De vestigingen van Hasselt en buurgemeente Diepenbeek zijn samen goed voor ongeveer 19 000 inschrijvingen (academiejaar 2018-2019). Hogeschool PXL is met 7 087 inschrijvingen de grootste, gevolgd door Universiteit Hasselt (5 698), UCLL (4 536) en transnationale Universiteit Limburg (1 691 inschrijvingen).

Toerisme



Als centrumstad wil Hasselt zijn bezoek- en belevingswaarde verhogen. Het aantal toeristen dat jaarlijks naar onze stad afzakt en het aantal overnachtingen dat hiermee gepaard gaat, geeft hiervoor een indicatie. In 2017 telde Hasselt 139 414 'aankomsten'. **VERBLIJFGASTEN** (of aantal aankomsten) zijn alle personen die minstens één nacht in de stad verblijven. Het gaat om aankomsten in hotels, gastenkamers, campings, vakantieparken en logies voor doelgroepen en dit voor zowel een vrijetijds- of zakelijk doel.

Het aantal verblijfsgasten steeg van 2015 tot 2016. In 2017 stabiliseert het aantal zich op het niveau van 2016.  Ongeveer twee op drie verblijfsgasten zakt naar Hasselt af in functie van vrije tijd. Wel nam het aantal verblijfsgasten met een zakelijk doel de voorbije jaren toe.  Bijna zeven op tien gasten hebben de Belgische nationaliteit, een aandeel dat vrij stabiel bleef de voorbije jaren. 

Deze verblijfsgasten zijn goed voor in totaal 245 771 overnachtingen in Hasselt (2018). 

In absolute aantallen kennen Brugge, Antwerpen, Oostende en Gent het hoogst aantal **OVERNACHTINGEN** (telkens meer dan 1 miljoen per jaar). Kijken naar het aantal overnachtingen door verblijfsgasten in verhouding tot het aantal inwoners in een stad, staan Oostende en Brugge uitgesproken helemaal bovenaan. Hasselt positioneert zich met 2,82 overnachtingen per inwoner in het midden van de centrumsteden. 

Winkelstad

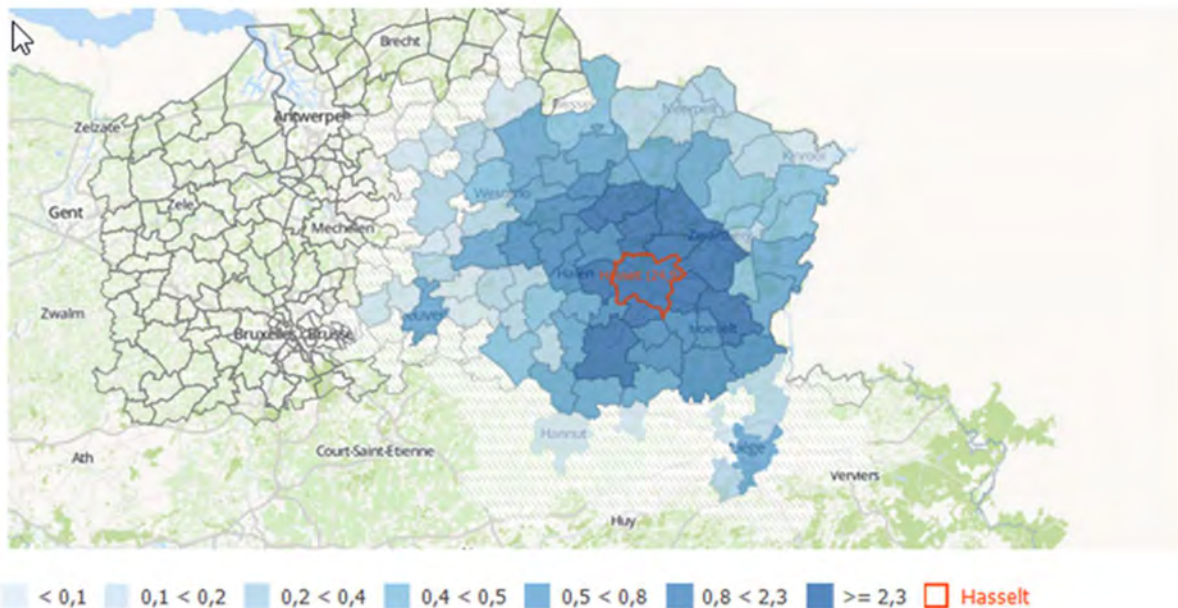
Dat Hasselt een **UITGEBREID EN DIVERS AANBOD** aan winkelvoorzieningen heeft, kwam al eerder aan bod.  Hasselt kent een hogere dichtheid aan handelspanden dan gemiddeld in de centrumsteden en ook binnen dit aanbod is de diversiteit groot. 

KOOPSTROMEN geven een beeld waar consumenten van een bepaalde woonplaats voornamelijk naar toe gaan om hun aankopen te doen. Dit kan erg verschillen van product tot product. Voor dagelijkse producten spelen de nabijheid en de bereikbaarheid de belangrijkste rol. Voor andere producten is een consument vaak meer bereid om een grotere afstand af te leggen om een product aan te schaffen. Koopstromen worden berekend op basis van het koopstromenmodel van RetailSonar.

De koopstromen kunnen worden uitgedrukt in EUR (geschatte bestedingen) of in FEQ. Eén FEQ is een fictieve consument die 100% van het standaardbudget voor de productcategorie besteedt in de respectievelijke gemeente. Het reële aantal klanten ligt dus vele malen hoger.

De klanten van de winkels voor **DAGELIJKSE GOEDEREN** (bijvoorbeeld groenten, fruit, vlees, brood en geneesmiddelen) komen voor 44,4 % uit de gemeente zelf. Voor andere type goederen ligt de instroom vanuit andere gemeenten nog hoger: 71,5 % voor **PERIODIEKE GOEDEREN** (bijvoorbeeld kledij, schoenen, boeken, kleinere huishoudartikelen), 58,1 % voor bruin- en witgoed, 47,4 % voor doe-het-zelf en 67,2 % voor andere producten in en om de woning.

Koopattractie periodieke goederen | % van totale verzorgingsgebied Hasselt in FEQ | 2018



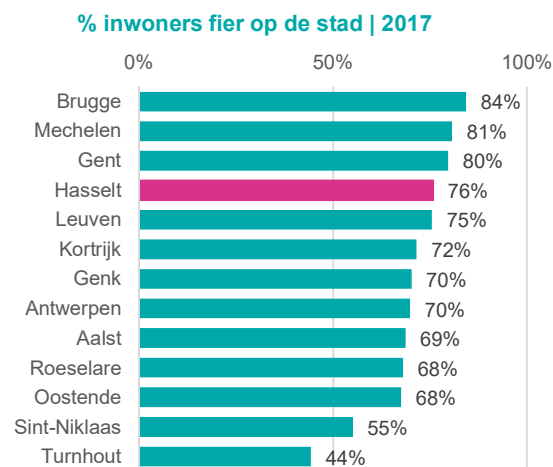
Bron: Retailsonar | Provincies.incijfers.be

Hasselt heeft dus een aantrekkingskracht, zeker in de omliggende gemeenten maar ook in de ruimere provinciale regio.

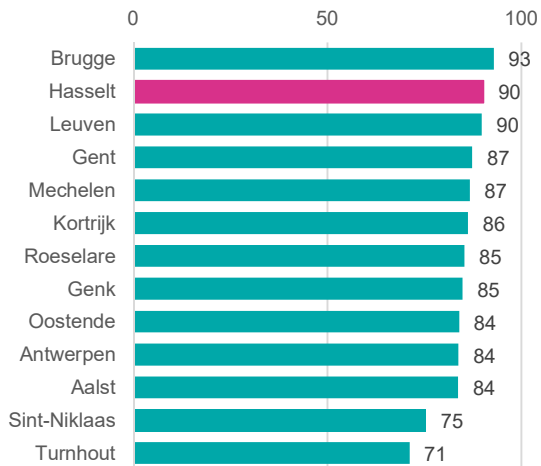
Uitstraling Hasselt

Een belangrijk aspect van het imago van een stad is wat de eigen inwoners van de stad vinden. **FIERHEID OVER DE STAD** wijst op een positieve kijk op de culturele identiteit en de uitstraling van de stad. Wie fier is op zijn stad voelt er zich ook meer mee verbonden.

Meer dan **DRIE OP VIER HASSELAREN** (76 %) is **FIER OP HASSELT**. Hiermee zit Hasselt bij de beter scorende centrumsteden. Koplopers zijn Brugge (84 %), Mechelen (81 %) en Gent (80 %). Hekensluiters zijn Sint-Niklaas (55 %) en Turnhout (44 %). Aandachtspunt is dat de fierheid op Hasselt een dalende tendens kent. In 2008 lag de fierheid een tiental procentpunten hoger. 📉



Bron: Stadsmonitor

% tevreden over wonen in stad | 2017

Bron: Stadsmonitor

Dat Hasselaren graag in hun stad wonen, blijkt ook uit de **HOGTE TEVREDENHEID** over de **STAD** en **BUURT**. In Hasselt zijn - net zoals in Brugge, Leuven, Mechelen en Gent - meer dan acht op tien inwoners tevreden over hun stad. Ook over de eigen buurt is meer dan acht op tien Hasselaren tevreden 📊. Ook de tevredenheid over de stad kent een dalende tendens, hoewel Hasselt nog erg hoge tevredenheidsscores kan optekenen. Deze daling zien we enkel op stadsniveau, de tevredenheid over de buurt bleef de voorbije jaren constant.

NEGEN OP TIEN HASSELAREN WONEN GRAAG IN HUN STAD

📊. Van alle centrumsteden staat Hasselt opnieuw bij de best scorende centrumsteden (samen met Brugge en Leuven).

De hoge tevredenheid over buurt, stad en wonen in de stad hangt samen met een **LAGE VERHUISINTENTIE**. Het aandeel inwoners dat aangeeft de intentie heeft om de komende vijf jaar te verhuizen ligt met 7 % het laagst van alle centrumsteden 📊.

In 2017 organiseerde de stad een **IMAGO-ONDERZOEK** om de perceptie van inwoners en bezoekers op de stad te kennen, en als basis voor een nieuwe huisstijl, met huislogo en merkwaarden. Dit onderzoek toonde aan dat Hasselt gepercipieerd wordt als gastvrij, gezellig, hartelijk, zachtmoedig, prettig, vriendelijk en opgewekt. Dit beeld kwam ook terug op de vraag 'wat wens je voor Hasselt in de toekomst?'. Dit bevestigt het beeld dat Hasselaren, maar ook bezoekers, heel tevreden zijn met onze stad. Aanvullend voegden zij ook nog andere waarden toe, zoals consequent, kritisch, grensverleggend en toonaangevend. Een duidelijke uitnodiging om ons als hoofdstad van Limburg nog duidelijker en ambitieuzer te profileren.

SUSTAINABLE DEVELOPMENT GOALS (SDG's)

De Sustainable Development Goals van de Verenigde Naties zijn de doelstellingen die de wereld zich stelt om te werken aan een duurzame ontwikkeling voor de wereld. Het gaat om 17 doelstellingen en 169 subdoelstellingen die het belangrijkste internationaal duurzaamheidskader voor de komende 15 jaar vormen.

Doorheen deze omgevingsanalyse komen heel wat cijfergegevens aan bod die nauw linken met de Sustainable Development Goals. Onderstaande index geeft per doelstelling de thema's weer met een link naar de plaats in deze omgevingsanalyse.



betalingsmoeilijkheden, 31
 dak- en thuislozen, 31
 energiearmoede, 32
 fiscale inkomens, 28
 gezinstaal, 34
 inkomensgarantie ouderen, 29
 inkomensvervangende tegemoetkoming, 29
 jobratio, 44
 kandidaat-huurders, 31
 kinderarmoede, 32
 lage inkomens, 28
 leefloon, 29
 mediaaninkomen, 28
 ondernemerschap, 44
 onderwijskansen, 33
 opleidingsniveau, 33
 schooltoelage, 34
 schulden, 30
 sociale woningen, 31
 tegemoetkoming hulp aan bejaarden, 29
 tewerkstelling, 44
 verhoogde tegemoetkoming ziekteverzekering, 29
 woningprijzen, 31



betalingsmoeilijkheden, 31
 dak- en thuislozen, 31
 energiearmoede, 32
 fiscale inkomens, 28
 inkomensgarantie ouderen, 29
 inkomensvervangende tegemoetkoming, 29
 kinderarmoede, 32
 lage inkomens, 28
 leefloon, 29
 mediaaninkomen, 28
 schulden, 30
 tegemoetkoming hulp aan bejaarden, 29
 verhoogde tegemoetkoming ziekteverzekering, 29



assistentiewoningen, 24
 autobezit, 39
 betalingsmoeilijkheden, 31
 buurtactiviteiten, 36
 buurtgroen, 18
 buurthinder, 18
 buurtintegratie, 36
 CO2-uitstoot, 38
 dak- en thuislozen, 31
 ecologisch gedrag, 40
 energiearmoede, 32
 fierheid stad, 47
 fiscale inkomens, 28
 gezinstaal, 34
 gezondheidsvoorzieningen, 24
 hernieuwbare groen, 38
 huisvuilvoorzieningen, 39
 inkomensgarantie ouderen, 29
 inkomensvervangende tegemoetkoming, 29
 jobratio, 44
 jongerenvoorzieningen, 24
 kandidaat-huurders, 31
 kinderarmoede, 32
 kwalitatief groen, 18
 kwalitatieve voorzieningen, 20
 lage inkomens, 28
 leefloon, 29
 luchtvervuiling, 19
 mantel- en thuiszorg, 24
 mediaaninkomen, 28
 ondernemerschap, 44
 onderwijskansen, 33
 onderwijsvoorzieningen, 21
 opleidingsniveau, 33
 ouderenvoorzieningen, 24
 schoolse vertraging, 34
 schooltoelage, 34
 schulden, 30
 sociale woningen, 31
 spijbelen, 34
 sport- en recreatievoorzieningen, 20
 sportparticipatie, 20
 staat woning, 31
 tegemoetkoming hulp aan bejaarden, 29
 tevredenheid stad, 47
 tewerkstelling, 44
 veilig verplaatsen, 17
 verhoogde tegemoetkoming ziekteverzekering, 29
 vertrouwen overheid, 43
 vervoersmiddelengebruik, 39
 vervuiling, 18
 vroegtijdige schoolverlaters, 35
 wijkgroen, 18
 woningprijzen, 31
 woonzorgcentra, 24



capaciteitsdruk, 22
 gezinstaal, 34
 hoger onderwijs, 22, 45
 instroom onderwijs, 22, 44
 jongerenvoorzieningen, 24
 kinderarmoede, 32
 kinderopvang, 22
 kwalitatieve voorzieningen, 20
 onderwijskansen, 33
 onderwijsvoorzieningen, 21
 opleidingsniveau, 33
 schoolse vertraging, 34
 schooltoelage, 34
 spijbelen, 34
 vroegtijdige schoolverlaters, 35



buurtgroen, 18
 dak- en thuislozen, 31
 ecologisch gedrag, 40
 kwalitatief groen, 18
 restafval, 39
 staat woning, 31
 wijkgroen, 18



betalingsmoeilijkheden, 31
 CO2-uitstoot, 38
 ecologisch gedrag, 40
 energiearmoede, 32
 hernieuwbare groen, 38



autobezit, 39
 betalingsmoeilijkheden, 31
 bevolkingsdichtheid, 8
 bevolkingsgroei, 8, 10
 dak- en thuislozen, 31
 ecologisch gedrag, 40
 energiearmoede, 32
 fiscale inkomens, 28
 gezinsverdunding, 11
 inkomensgarantie ouderen, 29

inkomensvervangende tegemoetkoming, 29
 jobratio, 44
 koopstromen, 26
 lage inkomens, 28
 leefloon, 29
 leegstand, 26
 mediaaninkomen, 28
 ondernemerschap, 44
 overnachtingen, 45
 schulden, 30
 tegemoetkoming hulp aan bejaarden, 29
 tewerkstelling, 44
 toerisme, 45
 verblijfsgasten, 45
 verhoogde tegemoetkoming ziekteverzekering, 29
 vervoersmiddelengebruik, 39
 vroegtijdige schoolverlaters, 35
 winkelvoorzieningen, 26, 45



assistentiewoningen, 24
 autobezit, 39
 bebouwde percelen, 19
 bevolkingsdichtheid, 8
 bibliotheekbezoek, 21
 bouwwijze, 31
 buurtgroen, 18
 buurthinder, 18
 capaciteitsdruk, 22
 culturele activiteiten, 21
 culturele voorzieningen, 21
 cultuurparticipatie, 21
 gezinsverdunding, 11
 gezondheidsvoorzieningen, 24
 hoger onderwijs, 22, 45
 huisvuilvoorzieningen, 39
 jobratio, 44
 jongerenvoorzieningen, 24
 kinderopvang, 22
 koopstromen, 26
 kwalitatief groen, 18
 leegstand, 26
 ondernemerschap, 44
 onderwijsvoorzieningen, 21
 openbaar vervoer, 27
 ouderenvoorzieningen, 24
 overnachtingen, 45
 ruimtegebruik, 19
 sociale woningen, 31
 sport- en recreatievoorzieningen, 20
 staat van de wegen, 27
 staat woning, 31
 tewerkstelling, 44
 toerisme, 45
 veilig verplaatsen, 17
 verblijfsgasten, 45

verkeersveiligheid, 17, 18
 vervoersmiddelengebruik, 39
 wijkgroen, 18
 winkelvoorzieningen, 26, 45
 woningprijzen, 31
 woningtype, 31
 woonzorgcentra, 24



betalingsmoeilijkheden, 31
 criminaliteitsgraad, 17
 dak- en thuislozen, 31
 diversiteit, 14, 15
 energiearmoede, 32
 fiscale inkomens, 28
 gezinstaal, 34
 houding andere culturen, 15
 inkomensgarantie ouderen, 29
 inkomensvervangende tegemoetkoming, 29
 jobratio, 44
 kandidaat-huurders, 31
 kinderarmoede, 32
 lage inkomens, 28
 leefloon, 29
 mediaaninkomen, 28
 ondernemerschap, 44
 onderwijskansen, 33
 onderwijsvoorzieningen, 21
 onveiligheidsgevoel, 17
 opleidingsniveau, 33
 schoolse vertraging, 34
 schooltoelage, 34
 schulden, 30
 sociale woningen, 31
 spijbelen, 34
 tegemoetkoming hulp aan bejaarden, 29
 tewerkstelling, 44
 verhoogde tegemoetkoming ziekteverzekering, 29
 verkeersveiligheid, 17, 18
 vroegtijdige schoolverlaters, 35
 woningprijzen, 31



assistentiewoningen, 24
 autobezit, 39
 bebouwde percelen, 19
 bevolkingsdichtheid, 8
 bevolkingsgroei, 8, 10
 bibliotheekbezoek, 21
 bouwwijze, 31
 buurtactiviteiten, 36
 buurtgroen, 18
 buurtintegratie, 36
 CO2-uitstoot, 38
 culturele activiteiten, 21
 culturele voorzieningen, 21
 cultuurparticipatie, 21
 dak- en thuislozen, 31

diversiteit, 14, 15
 ecologisch gedrag, 40
 energiearmoede, 32
 fierheid stad, 47
 gezinstaal, 34
 gezinsverdunning, 11
 gezondheidsvoorzieningen, 24
 hernieuwbare groen, 38
 houding andere culturen, 15
 huisvuilvoorzieningen, 39
 informatie, 42
 inspraak, 42
 kinderarmoede, 32
 kinderopvang, 22
 koopstromen, 26
 kwalitatief groen, 18
 leegstand, 26
 luchtvervuiling, 19
 mantel- en thuiszorg, 24
 onderwijskansen, 33
 onderwijsvoorzieningen, 21
 openbaar vervoer, 27
 opleidingsniveau, 33
 ouderenvoorzieningen, 24
 restafval, 39
 ruimtegebruik, 19
 schoolse vertraging, 34
 schooltoelage, 34
 sociale woningen, 31
 sport- en recreatievoorzieningen, 20
 staat woning, 31
 tevredenheid stad, 47
 veilig verplaatsen, 17
 verkeersveiligheid, 17, 18
 vertrouwen overheid, 43
 vervoersmiddelengebruik, 39
 vervuiling, 18
 vroegtijdige schoolverlaters, 35
 wijkgroen, 18
 winkelvoorzieningen, 26, 45
 woningtype, 31
 woonzorgcentra, 24



autobezit, 39
 bebouwde percelen, 19
 bevolkingsdichtheid, 8
 bevolkingsgroei, 8, 10
 CO2-uitstoot, 38
 ecologisch gedrag, 40
 hernieuwbare groen, 38
 koopstromen, 26
 leegstand, 26
 luchtvervuiling, 19
 openbaar vervoer, 27
 restafval, 39
 ruimtegebruik, 19

veilig verplaatsen, 17
 vervoersmiddelengebruik, 39
 vervuiling, 18
 winkelvoorzieningen, 26, 45



autobezit, 39
 bebouwde percelen, 19
 bevolkingsdichtheid, 8
 buurtgroen, 18
 CO2-uitstoot, 38
 ecologisch gedrag, 40
 hernieuwbare groen, 38
 kwalitatief groen, 18
 luchtvervuiling, 19
 openbaar vervoer, 27
 restafval, 39
 ruimtegebruik, 19
 veilig verplaatsen, 17
 vervoersmiddelengebruik, 39
 wijkgroen, 18



bebouwde percelen, 19
 bevolkingsdichtheid, 8
 bouwwijze, 31
 ruimtegebruik, 19
 woningtype, 31



assistentiewoningen, 24
 bibliotheekbezoek, 21
 buurtactiviteiten, 36
 buurthinder, 18
 buurtintegratie, 36
 capaciteitsdruk, 22
 criminaliteitsgraad, 17
 culturele activiteiten, 21
 culturele voorzieningen, 21
 cultuurparticipatie, 21
 fierheid stad, 47
 gezinstaal, 34
 gezondheidsvoorzieningen, 24
 hoger onderwijs, 22, 45
 huisvuilvoorzieningen, 39

informatie, 42
 inspraak, 42
 instroom onderwijs, 22, 44
 jongerenvoorzieningen, 24
 kinderopvang, 22
 onderwijskansen, 33
 onderwijsvoorzieningen, 21
 onveiligheidsgevoel, 17
 opleidingsniveau, 33
 ouderenvoorzieningen, 24
 overnachtingen, 45
 schooltoelage, 34
 sport- en recreatievoorzieningen, 20
 tevredenheid stad, 47
 toerisme, 45
 veilig verplaatsen, 17
 verblijfsgasten, 45
 verkeersveiligheid, 17, 18
 vertrouwen overheid, 43
 vervuiling, 18
 woonzorgcentra, 24



bibliotheekbezoek, 21
 buurtactiviteiten, 36
 buurtintegratie, 36
 culturele activiteiten, 21
 culturele voorzieningen, 21
 cultuurparticipatie, 21
 ecologisch gedrag, 40
 fierheid stad, 47
 gezinstaal, 34
 gezondheidsvoorzieningen, 24
 houding andere culturen, 15
 informatie, 42
 inspraak, 42
 jobratio, 44
 jongerenvoorzieningen, 24
 koopstromen, 26
 leegstand, 26
 mantel- en thuiszorg, 24
 ondernemerschap, 44
 onderwijskansen, 33
 onderwijsvoorzieningen, 21
 openbaar vervoer, 27
 opleidingsniveau, 33
 overnachtingen, 45
 schooltoelage, 34
 sport- en recreatievoorzieningen, 20
 tevredenheid stad, 47
 tewerkstelling, 44
 toerisme, 45
 verblijfsgasten, 45
 vertrouwen overheid, 43
 winkelvoorzieningen, 26, 45

4.2. Bestuursakkoord groep Hasselt



**HASSELT
HEEFT
HET.**

GROOT(S) OP MENSENMAAT

BESTUURSAKKOORD 2019 – 2024

INLEIDING

Visie

De Hasselaar heeft een duidelijk signaal gegeven en verwacht de komende beleidsperiode een beleidsploeg die vertrouwen geeft en in dialoog gaat. Het is uitdrukkelijk de bedoeling van alle partijen om de gemeentelijke bevoegdheden ambitieus en kwalitatief uit te voeren.

Cultuur en innovatie zijn de steunpilaren van het Hasseltse beleid. Hasselt wil hierbij koploper en gidsstad zijn op het vlak van smart cities, cultuur inzetten als motor voor innovatie, als verbindende functie tussen mensen en als klankbord voor de toekomst. De bestuursploeg wil dit zichtbaar, tastbaar en kenbaar maken aan de mensen. Hasselt wil een 'open' stad zijn, die omwille van haar morfologie, grootte én beleidsploeg een heuse proeftuin is voor de moderne en menselijke stad van de toekomst. In die zin vormt ook burgerschap een belangrijk anker.

Een goede en transparante communicatie is een absolute voorwaarde om het vertrouwen van de Hasselaar terug te winnen. Communicatie is een vak, geen hobby. Ze moet snel, eenduidig en efficiënt verlopen.

Basiswaarden

Op basis van bovenstaande visie identificeert het nieuwe college van burgemeester en schepenen de volgende basiswaarden:

- Vertrouwen is gebouwd op betrokkenheid, respect en verantwoordelijkheidszin.
- Ambitie en vernieuwing leiden tot excellentie.
- Maatschappelijk draagvlak volgt uit besluitvorming in consensus en transparante communicatie.
- Een rechtvaardige transversale aanpak werkt verbindend en versterkt het maatschappelijk weefsel.
- Consequent besturen binnen een toekomstgericht en duurzaam kader.

Deze basiswaarden zullen de grondslag vormen van elk te ontwikkelen beleid, zonder daarbij louter beperkend te zijn. Integendeel. Dit kader geeft beleidsvoerders juist stimulansen voor een vernieuwende en energieke aanpak, voor het algemeen belang.

Kernbegrippen

Met deze basiswaarden en een hernieuwde visie over Hasselt bouwt het stadsbestuur zijn bestuursakkoord op rond drie kernbegrippen: **vertrouwen, verbinden en vooruitzien**. De verschillende stedelijke bevoegdheden passen onder deze kernbegrippen en zijn dus onlosmakelijk met elkaar verbonden. We focussen op een transversaal beleid, waarbinnen bevoegdheden elkaar aanvullen, eerder dan dat ze elkaar in de weg staan.

Hasselt moet terug excelleren in alternatieve en innovatieve oplossingen voor stedelijke problemen, met als doel de stad toonaangevend te maken in Limburg, Vlaanderen en de Euregio. In dit alles verliezen we de Hasselaren niet uit het oog. Inspraak, betrokkenheid en transparantie zijn voor het nieuwe stadsbestuur van groot belang.

Kortom, Hasselt voor de Hasselaren. Maar ook een stad die groot(s) is op mensenmaat.

Deze beleidsnota schetst een duidelijk beeld van waar de bestuursploeg met Hasselt naartoe wil tegen 2030. Een eerste evaluatie volgt na 6 jaar beleid.

De Hasselaar centraal

Hasselt groeit en dat is een goede zaak. We moeten als stadsbestuur die groei dringend terug in handen nemen. De Hasselaar mag niet vervreemden van zijn stad. Hij of zij moet zich hier blijvend thuis voelen. We laten daarbij niemand achter en zorgen ervoor dat we bij elke actie de Hasselaar centraal zetten. We moeten het vertrouwen vergroten.

Dat doen we door een stadsbrede ruimtelijke toekomstvisie te creëren voor onze stad. We gaan met verschillende stakeholders in dialoog, zetten een platform op met lokale experts en bevragen onze eigen dienst planning over hun ideeën en visie. De doelstelling is om zoveel mogelijk partijen mee te nemen in onze nieuwe ruimtelijke ontwikkelingsvisie en van daaruit het maximale draagvlak te verzekeren. Participatie van de Hasselaar is geen wettelijke plicht, maar een bewuste beleidskeuze. Deze visie geeft duidelijkheid over de zogenaamde groene, grijze en blauwe ruimtelijke netwerken/infrastructuur.

De Hasselaar betrekken we actief in de verdere uitdieping van onze visie op buurtniveau. Buurtontwikkelingsvisies komen tot stand door concrete participatie van de buurt. Wonen en bouwen krijgen een uitdrukkelijke plek in onze stadsbrede toekomstvisie (woonbeleidsplan en ruimtelijk ontwikkelingsplan).

Sleutelbegrippen in de nieuwe visie stedelijke ontwikkeling zijn vergroening, inbreiding, herbestemming en verdichting. We bekwamen ons in de kunst-van-het-niet-bouwen en zijn ons bewust van de schaarste van open ruimte.

We willen naar een gecontroleerde en onderbouwde bouworde, met voldoende groen, open ruimtes, parken, groen en ontspanningsgebieden. We gaan dus resoluut voor een trendbreuk in het ruimtelijk beleid door platgetreden paden in vraag te stellen en door te innoveren met vernieuwende modellen. Hiermee leggen we de basis voor een eigen stedelijke ruimtelijke visie, met oog voor elke ruimtelijke functie. De Hasselaar staat centraal in het omgaan met de stedelijke ruimte. Kortom, de Hasselaar mag de voeling met zijn stad niet verliezen. Als stadsbestuur moeten we het vertrouwen van de Hasselaar waard zijn. Het lokale woonbeleid moet er bovendien voor zorgen dat het (sociale en private) woningaanbod in de gemeente voldoende divers is, met een bijzondere aandacht voor de meest behoeftige gezinnen en alleenstaanden. Ook onze studenten en starters verliezen we niet uit het oog. Zij brengen immers leven in de brouwerij en zorgen ook 's avonds voor een levendige stad. Een ambitieus evenementenbeleid geeft mee vorm aan het imago en de sfeer in de stad, trekt bezoekers aan, zorgt voor een economische impuls en versterkt de onderlinge verbondenheid. Evenementen organiseren doen we niet alleen. We beperken de overlast maximaal en zetten in op efficiënte en effectieve communicatie.

Wat we zelf doen, beter doen

Het vertrouwen herstellen in het stadsbestuur doen we ook door onszelf voortdurend in vraag te stellen en bij te sturen waar nodig. We schakelen de knowhow van onze stadsmedewerkers continu in om processen, plannen en beleid te optimaliseren.

Onze stadsmedewerkers zijn hét uithangbord van Hasselt. Zij zorgen ervoor dat onze stad blijft draaien, staan het dichtst bij de Hasselaren en verdienen daarom een efficiënt en effectief HR- en personeelsbeleid.

Een efficiënt kwaliteitsverbeterings- en kwaliteitscontrolesysteem is nodig in elke organisatie, dus zeker in de openbare diensten. Om onze dienstverlening nog beter te maken, ondersteunen we de stadsdiensten in een stapsgewijze doorlichting van hun aangeboden diensten, hun processen en hun resultaten. Het lopende integratietraject van stadsdiensten en OCMW vormt een niet te missen opportuniteit.

Tevreden medewerkers boeken ambitieuze resultaten. De rechtspositieregeling van de werknemers wordt verder gemoderniseerd, zodat de rechten en verwachtingen helder zijn. Zo werken we bijvoorbeeld ook verder aan oplossingen voor de verbetering van de balans tussen werk en privéleven. De fysieke loketten moeten blijvend een absolute meerwaarde betekenen binnen een sterk uitgebouwde digitale omgeving.

Klachten zijn voor ons niet louter 'klachten', maar een onuitputbare bron om beleid en bestuur te verbeteren. We werken aan de uitrol van een duidelijke procedure voor behandeling van meldingen en klachten en onderzoeken in hoeverre we hiervoor een ombudsman of klachtenmanager kunnen aanduiden.

We willen blijvend investeren in de Hasselaren, zonder daarmee het geld door ramen en deuren naar buiten te gooien. Een sterk stedelijk investeringsbeleid vereist een gezond en verantwoord financieel beleid. Belastingen en bijdragen moeten vanzelfsprekend kritisch en transparant aangewend en geïnvesteerd worden, in het belang van Hasselt en haar inwoners.

Hasselt is een stad op mensenmaat, dus staan de mensen ook centraal in onze investeringspolitiek: investeren waar nodig, maar terzelfdertijd erover waken dat onze stad financieel gezond blijft.

In de eerste plaats voeren we daarom een kerntakenonderzoek uit. Wat moeten we als stad doen en wat niet? Een euro kan immers maar één keer worden uitgegeven. We voeren een financieel beleid waarin we keuzes durven maken en prioriteiten stellen. We onderzoeken of en in welke mate diensten kunnen worden afgebouwd, worden uitbesteed of aan de privésector worden overgelaten zonder prijsstijgingen of kwaliteitsverlies.

De vrijgekomen financiële middelen wenden we aan om enerzijds schulden af te bouwen en anderzijds de levenskwaliteit in Hasselt te vergroten, door investeringen in infrastructuur en openbaar domein. Zo kunnen we een antwoord bieden op de uitdagingen en de groei van onze stad.

Daarenboven vereist een ambitieus beleid met een gezonde investeringspolitiek dat we actief alternatieve financieringsbronnen en -methoden zoeken én aanwenden. We streven naar een maximale samenwerking met hogere overheden en private partners. We verhogen de algemene fiscale druk niet en zetten volop in op innovatie. We creëren waar mogelijk synergie, om efficiëntiewinsten te boeken.

Aangename kennismaking

Het vertrouwen herstellen doen we ook door onze stad proper en nog aangenamer te maken om in te wonen, te leven, te werken, te ondernemen en te ontspannen.

Een goedwerkende infrastructuur is het hart- en vaatstelsel van een stad. Investeren in een goede conditie van onze stad blijft meer dan ooit belangrijk. Beter voorkomen dan genezen! Ons motto luidt dan ook 'een gezellige, aangename stad met een gezonde infrastructuur'.

Maar infrastructuur is meer dan een werkend riool of een pas aangelegd voetpad. Orde en netheid zijn imago-bepalend voor een stad. Een propere stad is een aantrekkelijke stad. In

samenwerking met de Hasselaren als klankbord en met snelle kordate oplossingen door onze diensten houden we onze infrastructuur up-to-date.

Hasselt is de provinciehoofdstad van de groenste provincie, en toch kunnen we het groene imago van Hasselt nog opkrikken. En dat bedoelen we letterlijk! Onze stad heeft nood aan minder grijs en meer kleur. In de harde stad maken we plaats voor zachte gezinsvriendelijke elementen.

Dit stadsbestuur gaat voor meer investeringen in infrastructuur en netheid. We maken Hasselt klaar voor de komende decennia. Nieuwe technologieën en bedrijven reiken ons de oplossingen voor morgen aan. Aanpassingswerken vandaag houden rekening met de technologieën van morgen. Hasselt is over 10 jaar een toonbeeld wereldwijd van de zorg voor ons patrimonium en voor stedelijke infrastructuur.

Een leefbare stad is ook een veilige stad. Veiligheid is tegelijk meetbaar én subjectief maar vooral: veiligheid is een werk van iedereen. Uit gegevens van de Vlaamse Overheid blijkt dat de Hasselaar toch een zeker onveiligheidsgevoel ervaart. We willen dat onveiligheidsgevoel aanpakken. Het handhaven van de veiligheid op haar grondgebied is één van de belangrijkste kerntaken van de overheid.

De stad Hasselt wil de veiligheidsproblematiek dan ook geïntegreerd aanpakken, met een rol voor alle deelnemende actoren: politie, gemeenschapswachten, buurtwerkers, brandweer, het stadsbestuur én de burgers. Veiligheid bestaat uit een duidelijke regelgeving, preventie en handhaving.

Ook verkeersveiligheid is veiligheid. Bij elke aanleg van infrastructuur wordt de nadruk gelegd op de 'leesbaarheid' van de verkeerssituatie, zodat elke weggebruiker ondubbelzinnig zijn plaats kent. Voorlichting en handhaving blijven ook hier de middelen om de weggebruiker zélf te wijzen op zijn eigen veiligheid en die van de andere weggebruikers.

HR – en personeelsbeleid

1. We voeren een modern personeelsbeleid op basis van competenties en vaardigheden. We voorzien onder andere in een ruim aanbod aan bijscholingsmogelijkheden voor onze stadsmedewerkers.
2. In ons personeelsbeleid focussen we op arbeidsgeluk door een aangename werkomgeving te creëren met voldoende kansen op promotie.
3. We verhogen de productiviteit door in te zetten op nieuwe werkvormen en flexibiliteit in de uitoefening van het beroep.

Veiligheid

4. In het kader van de bestuurlijke handhaving werken we een instrumentarium uit waarmee ook het stadsbestuur zijn rol kan spelen in een beter veiligheidsbeleid.
5. De lokale politie is een partner in het verkeersbeleid en draagt bij tot een verhoogde verkeersveiligheid en leefbaarheid in Hasselt.
6. We werken goed samen met alle andere gemeenten binnen onze politiezone, het parket en de federale politie. (LT)
7. We verhogen de aanwezigheid van onze veiligheidsdiensten op nieuwe en sociale media. (LT)

Burgerlijke stand en bevolking

8. We vestigen bijzondere aandacht op het bestrijden van identiteitsfraude, domiciliefraude, schijnhuwelijken, schijnerkenningen als nieuwe vorm van fraude.

Openbare werken

9. Bij de heraanleg van infrastructuur in het centrum en de deelgemeenten onderzoeken we mogelijke alternatieven om, met het gebruik van kasseien, optimaal in toegankelijke infrastructuur te voorzien.
10. In het kader van het stratenplan nemen we een toegankelijkheidstoets op bij de (her)aanleg van voetpaden.
11. We richten snelle interventieteams op om kleine infrastructuurwerken op te lossen.
12. We onderzoeken hoe we bepaalde onderhoudsaspecten van het openbaar domein kunnen uitbesteden, zonder daarbij aan kwaliteit in te boeten.
13. We werken het kluwen aan onduidelijke bewegwijzering weg.
14. We leggen een inventaris aan en rollen een plan van aanpak uit om bepaalde vormen van straatvervuiling (zoals illegale kledingcontainers of andere innames van het openbaar domein) aan te pakken.
15. We zetten extra in op een goede informatiedoorstroming naar de Hasselaren.

16. We werken een consequente en adequate communicatie uit bij grote infrastructuurwerken en daar waar nodig voorzien we in een minderhinderplan.
17. In overheidsopdrachten worden maximale werkdagen van aannemers een afdwingbaar onderdeel. We onderzoeken bijvoorbeeld het principe om te werken met een principe van 'huur' van de wegen voor contractuele overeenkomsten met aannemers.
18. We zetten in op de installatie van veilige fietsstallingen.

Reinheid en afvalbeleid

19. We hanteren nultolerantie wat betreft zwerfvuil. De vervuiler betaalt.
20. We integreren properheidsverantwoordelijkheid in de wijkbudgetten en in de wijkcomités.
21. We introduceren in het openbaar domein gescheiden afvalbakken om ook klein afval te sorteren.

Monumenten en gebouwen

22. We passen de vereiste toegankelijkheidsvoorwaarden toe op alle overheidsgebouwen.
23. We verhogen het aantal investeringen in groen op het Hasseltse openbaar domein.
24. We onderzoeken hoe we het gebruik van openbare gebouwen door verenigingen kunnen clusteren op een bepaalde plaats.
25. Om de veiligheid te verhogen en het sluikestorten tegen te gaan, verhogen we het aantal camera's en werken we waar nodig met elektronische toegangscontrole. (LT)

Lokale economie en landbouw

26. Lokale economie is een transversaal gegeven. We werken op basis van een afsprakenkader aan een doorgedreven samenwerking tussen de diensten economie, toerisme en evenementen.
27. We stellen één dossierbeheerder aan voor (beginnende) ondernemers. Hij/zij is het rechtstreekse aanspreekpunt voor onze Hasseltse ondernemers.
28. We inventariseren de beschikbare KMO-grond en geven de bestaande KMO-zones een opsmuk.
29. We onderzoeken hoe we onze huidige KMO-zones kunnen verduurzamen. (LT)
30. Ambulante horeca, seizoens- en evenementen-gebonden activiteiten zijn een troef voor Hasselt en onze lokale economie.
31. Plaatselijke muziek-, dans-, kunst- en andere groepen/verenigingen zijn, op basis van goede afspraken, welkom om zich in het centrum van onze stad te tonen aan Hasselt en haar bezoekers.

32. We streven naar een duidelijk maar vereenvoudigd vergunningenbeleid voor horeca-uitbaters.
33. We investeren fors in de handhaving van uitbatings- en vestigingsvergunningen voor imago-verlagende handelszaken.
34. We zien toe op de naleving van de gemaakte afspraken met betrekking tot de (her)vestiging van handelszaken aan de Blauwe Boulevard.
35. We hebben een bijzonder oog voor de sociale economie in onze stad en verankeren deze in ons lokaal economisch weefsel. (LT)
36. We vestigen de aandacht op de ontwikkelingen in de duurzame economie: maatschappelijk verantwoord ondernemen mét een financiële meerwaarde moet de nieuwe leidraad zijn. (LT)
37. We werken een terrasbeleid en reglement uit dat duidelijkheid en zekerheid verschaft aan de horeca-uitbaters. (LT)
38. Om ondernemerszin bij jongeren aan te wakkeren, moedigen we activiteiten zoals 'ondernemers voor de klas' en bedrijfsstages verder aan. (LT)
39. Een ambtenaar gespecialiseerd in landbouw moet de eerste contactpersoon zijn voor onze Hasseltse landbouwondernemers. (LT)
40. We onderzoeken hoe we kunnen bijdragen aan een platform dat lokale producten op een efficiënte wijze bij de lokale horeca kan aanleveren. (LT)

Toerisme

41. We werken aan een transversale werking tussen de diensten toerisme, lokale economie, evenementen, markten en foren, sport, cultuur, erfgoed, ...
42. De verschillende stedelijke websites met betrekking tot toerisme, cultuur en evenementen worden samengevoegd tot één overzichtelijke en toegankelijke website.
43. We voorzien binnen onze nieuwe stedelijke website een overzichtelijke 'Hasselt Vandaag'-pagina.

Werk

44. Samen met alle stakeholders organiseren we initiatieven zoals jobbeurzen, praktijkstages, infomarkten over bijscholing,...

45. We focussen op initiatieven van externe verenigingen en/of vzw's die zich bezighouden met het toeleiden/omscholen/begeleiden en wenden onze subsidies op een efficiënte en effectieve manier aan.
46. We zijn zacht voor diegene die op een of andere manier geen toegang vindt tot de arbeidsmarkt en hard voor diegene die het systeem misbruikt.

Markten en foren

47. Het onlangs ingevoerde marktreglement wordt geëvalueerd en indien nodig bijgestuurd.
48. We zetten in op meer communicatieve omkadering en marketing voor de markt.
49. De Midwintermarkt moet "geïntegreerd" worden in een binnenstad vol kerstsfeer en gekoppeld worden aan Winterland.
50. Het marktgebeuren moet in nauwere communicatie gebracht worden met het centrummanagement.

Wonen en ruimtelijke ordening

51. We voorzien in een duurzame woonomgeving. Bouwpromotoren moeten hierin mee hun verantwoordelijkheid nemen en meewerken aan de facilitaire omkadering zoals scholen, opvangvoorzieningen, sportfaciliteiten, enz.
52. We werken naar een afgestemd woonaanbod, met als fundament de kwaliteit van het woonpatrimonium.
53. De stad neemt een regierol op in het lokale woonbeleid. We ontwikkelen instrumenten die de woonmarkt in de richting zet van woonontwikkelingsmodellen met voldoende maatschappelijke antwoorden.
54. Via het Autonoom Gemeentebedrijf (AGB) zetten we de schouders onder projecten waarin nieuwe en duurzame woonvormen met bijhorende vernieuwende financierings- en samenwerkingsmodellen worden gerealiseerd, om kwaliteitsvol wonen betaalbaar en toegankelijk te maken voor alle doelgroepen.
55. Met het oog op het verwerven van een grotere regierol in het organiseren van de stedelijke ruimte conform onze visie, voeren we een actief grondbeleid.
56. Via de woonwinkel gaan we na hoe we beter, sneller en gericht kunnen helpen bij woonvragen van inwoners.
57. We voeren controles uit op woonkwaliteit. De norm van VMSW-projecten moet ook gehaald worden op de privémarkt.
58. Sociale en etnische discriminatie in de toegankelijkheid tot de huurmarkt worden aangepakt op een manier waarbij we de rechten van zowel huurders als verhuurders vrijwaren.

59. We controleren op overbewoning, huisjesmelkerij en onbewoonbaarheid en treden op tegen de huiseigenaar. We zoeken naar geschikte huisvesting. De kosten daarvan worden verhaald op de eigenaar.
60. We maken een langetermijnvisie voor buurtontwikkeling voor elke buurt en wijk. Dit is noodzakelijk om projecten met een substantiële ruimtelijke impact correct te kunnen kaderen en de toekomstige woon- en leefkwaliteit van de buurt te kunnen verzekeren.
61. We voeren een toegankelijkheidstoets in bij het inrichten en ontwerpen van publieke ruimten en gebouwen.
62. We maken ernstig werk van handhaving op bouw- en milieuovertredingen.
63. We pakken leegstand verder aan door samen met de eigenaars nieuwe ontwikkelingsmogelijkheden te onderzoeken. We verhogen tevens de effectiviteit van de leegstandsbelasting.
64. We stimuleren herbestemming en creëren mogelijkheden, daar waar opportuun, voor de stad om panden aan te kopen om te herbestemmen.
65. Ruimtelijke ordening heeft een belangrijke impact op veiligheid. We moeten daarom tijdscomplementaire multifunctionaliteit promoten. Waar veel mensen zijn, voel je je doorgaans veiliger. (LT)
66. We zetten in op ruimte voor ondernemen met focus. We actualiseren de ruimtelijke (detail)handelsvisie. Hierin leggen we de link tussen ondernemerschap en ruimte en definiëren welke vormen van handel en ondernemerschap op welke plekken op het grondgebied Hasselt het best passen, complementair, versterkend, ...

Mobiliteit

67. We maken het hart van de stad autoluw. Dat realiseren we in een ruimer bereikbaarheidsplan om de toegankelijkheid van de stad te verbeteren en een plan om het economisch leven in de binnenstad te doen heropleven en te wapenen voor de toekomst.
68. Een goede parkeerorganisatie is een essentieel onderdeel van ons bereikbaarheidsplan. We streven hierbij naar een eenduidig, duidelijk en uniform parkeerbeheer in eigen regie.
69. We draaien het bovengrondse parkeerregime om: overal is parkeren verboden, tenzij uitdrukkelijk toegelaten. Voorwaarde is dat parkeren kwalitatief wordt georganiseerd voor verschillende doelgroepen (bezoekers, bewoners...), rekening houdend met de leefbaarheid van de buurt.
70. De verschillende woonwijken tussen de Grote Ring en de Groene Boulevard maken we autoluw door zoek- en bezoekersverkeer te vermijden. Bewoners hebben een gegarandeerd parkeeraanbod (al dan niet op openbaar domein) en er is slechts een beperkt en selectief parkeeraanbod voor persoonlijk bezoek.

71. Specifieke parkeervragen, zoals voor leveringen en zorg, zullen worden opgevangen in een digitaal parkeervergunningssysteem.
72. Er wordt onderzocht in hoeverre we bewonersparkeren kunnen faciliteren in ondergrondse parkeergarages binnen de Groene Boulevard. We denken specifiek aan de parking Molenpoort. (LT)
73. De geplande parkeergarage onder het stadspark wordt herzien en zal, in het kader van onze grotere mobiliteits- en parkeervisie, geen rotatieparking meer zijn. We werken een 'buurtoplossing' uit om de parkeerdruk in de omliggende wijken te verlagen (LT)
74. Ook bezoekers moeten in alle comfort kunnen parkeren. Hoe dichterbij de stad, hoe duurder de parkeerplek. We stimuleren de bezoeker om gebruik te maken van goedkopere, en toch goed uitgeruste, P+R-parkings aan de rand van de stad.
75. We maken een plan 'veilige schoolomgevingen', met als doel elke schoolomgeving in onze stad terug verkeersveilig te maken. (LT)
76. We benaderen schoolparkeren zonaal en gekoppeld aan spertijden. We werken aan een veiligere buurtcirculatie en maken een schoolcirculatieplan op, om zo de verkeersveiligheid van de kinderen en de kwaliteit van de lucht te verhogen.
77. Het parkeren op openbaar domein is niet zo vanzelfsprekend als velen vinden. Er is in het bijzonder binnen de Grote Ring druk op de beschikbare ruimte en daarmee ook op de woonkwaliteit. Bovendien kost het onderhouden van het publieke parkeerareaal veel geld en is duurzaam beleid erop gericht om in het hart van de stad de fiets en het openbaar vervoer te promoten. Vanuit die visie zullen we als stad een beleid van daadkrachtige honing- en azijnmaatregelen voeren die tot doel hebben om bewonersparkeren duurzaam te kunnen blijven organiseren.
78. Voor zones met een uitzonderlijke parkeerdruk zoeken we naar oplossingen op maat (Quartier Canal, Stadspark...) die passen binnen een duurzame ruimtelijke buurt- en mobiliteitsvisie. (LT)
79. Inzake verkeersveiligheid hanteren we de kindnorm.
80. We ondertekenen het SAVE-charter voor steden en gemeenten en omarmen de doelstellingen ervan.
81. We ontmoedigen sluipverkeer door een goede categorisering van de wegen en een consequente inrichting, afgestemd op de functie van de weg.
82. We identificeren en kwantificeren het sluipverkeer in heel Hasselt, zodat we onderbouwd circulatieplannen en tonnagebependingen kunnen activeren om hardnekkig sluipverkeer tegen te gaan.
83. We bouwen verder op het snelheidsplan voor uniforme en duidelijk afgebakende standaardmaatregelen tegen te snel rijden op onze wegen.

84. Op de Groene Boulevard ontvlechten we de verschillende verkeersstromen ter hoogte van het knooppunt Kolonel Dusartplein. We onderzoeken hoe we het busknooppunt kunnen verplaatsen richting Grote Ring waardoor we de Groene Boulevard autoluw maken en zo de voetganger en de fiets voorrang geven. In het kader van de bereikbaarheid van onze stad blijven we een kleinere bushalte voorzien in de omgeving van het Kolonel Dusartplein. (LT)
85. Daar waar het nog niet het geval is, beperken we het snelheidsregime op onze invalswegen tot 50 km/u.
86. In de woonwijken tussen de Grote Ring en de Groene Boulevard wordt het snelheidsregime overal aangepast naar maximaal 30 km/u.
87. We zetten in op voldoende en hoogwaardige, veilige en kwalitatieve fietsenstallingen.
88. We blijven fietskluisen aanbieden in dichtbebouwde wijken waar geen inbandige fietsplaatsen beschikbaar zijn en we verplichten bij nieuwbouwprojecten kwalitatieve stalplaatsen voor voldoende fietsen.
89. We werken het voetpadenplan uit en maken budget vrij voor de aanleg van kwalitatieve voetpaden.

Administratie, ICT & digitalisering en organisatieontwikkeling

90. We gaan voluit voor een klantvriendelijke, transparante, efficiënte en zuinige werking van onze stadsdiensten.
91. Verdere digitalisering veronderstelt eveneens dat we moeten inzetten op de datageletterdheid van onze medewerkers. We voorzien hiervoor de nodige ondersteuning en opleiding.
92. We streven ernaar om alle overheidsdocumenten maximaal af te leveren zonder een verplaatsing naar het stadhuis.
93. De stadsdiensten worden maximaal betrokken, door te voorzien in incentives voor diensten en medewerkers die kostenbewuste initiatieven ontwikkelen.
94. We stroomlijnen het stedelijk aankoopbeleid en streven ernaar om dit zo efficiënt en duurzaam mogelijk te organiseren. We richten daarbij waar mogelijk een bijzondere focus op de lokale economie.
95. We evalueren de openingsuren van de stadsdiensten om die nog beter af te stemmen op de noden van de Hasselaren.
96. Diensten uitrollen is één zaak, ze tijdig evalueren en bijsturen is des te belangrijker. We hanteren het principe 'meten is weten'.
97. We evalueren onze huidige ICT-diensten en sturen ze bij waar nodig.
98. We zetten maximaal in op digitale communicatie, maar we verliezen zij die minder overweg kunnen met deze media, niet uit het oog.

99. We zetten volop in op communicatie via een breed scala aan sociale media, zonder daarbij de klassieke communicatiemiddelen uit het oog te verliezen.

Financiën en begroting

100. We maken werk, in samenspraak met de bevoegde stadsdiensten, van een financiële analyse en doorlichting van de stad Hasselt, het voormalige OCMW en het Autonoom Gemeentebedrijf.
101. De resultaten van deze analyse en de uitkomst van het kerntakenonderzoek zullen als objectieve en transversale leidraad fungeren. We voeren een gezonde investeringspolitiek.
102. We onderzoeken samen met de stadsdiensten of we onze overheidsorganisatie kunnen afslanken zonder impact op de dienstverlening. De integratie van stad en OCMW bieden een unieke kans.
103. We nemen de nodige organisatorische stappen om de maatschappelijke meerwaarde binnen een MROI (maatschappelijke return on investment) concreet te kunnen inschatten en vervolgens te hanteren in beleidskeuzes en samenwerkingsverbanden.
104. We nemen de werking van het Autonoom Gemeentebedrijf onder de loep, om zo tot een verhoogde transparantie te komen.
105. We brengen alle bestaande belastingen en retributies in kaart. We streven naar het maximaal wegwerken van ongewenste belastingen, in het bijzonder belastingen die een grotere kost vormen dan de opbrengst die ze opleveren. (LT)

Evenementen

106. We trekken nieuwe evenementen aan wanneer ze profielversterkend zijn en aansluiten bij het DNA van Hasselt. We zetten tijdens onze evenementen in op, ook al is het een vaste waarde geworden, vernieuwing in het programma. Het evenement is origineel, verfrissend en verrast de Hasselaar.
107. Onze evenementen worden op een duurzame en ecologische manier georganiseerd. Onze evenementen geven de omgeving een beheersbare en verantwoorde overlast.
108. We betrekken de evenementencoördinator actief mee in het beleid. Hij/zij gaat actief op zoek naar evenementen die het imago van de stad kunnen versterken.
109. Met de organisatie van evenementen moeten we ons blijvend en versterkend positioneren in Limburg, Vlaanderen en de Euregio, zonder daarbij de laagdrempeligheid uit het oog te verliezen.
110. We werken een minderhinderplan uit, dat toegepast kan worden bij de organisatie van evenementen.
111. We streven ernaar om nieuwe opportuniteiten maximaal uit te spelen. Hoe kunnen we bijvoorbeeld het Kolonel Dusartplein omtoveren tot een aantrekkelijk evenementenplein met een duidelijke link naar de binnenstad? (LT)

Jeugd- en studentenzaken

112. We inventariseren de noden en behoeften aan ruimte voor de jeugd, zowel in het centrum alsook in de wijken en investeren verder waar nodig.
113. We geven de jeugddienst een nieuwe en eigen online plek, aangepast aan de leefwereld en verwachtingen van de jongeren.
114. We digitaliseren de interne werking en verminderen de administratieve lasten. Ook de complexiteit van de reglementen en formulieren zal vereenvoudigd worden.
115. Door actieve monitoring van de sociale media kunnen we inspelen op de leefwereld van de jongeren.
116. We bekijken de mogelijkheid om de rol van coördinator in te vullen voor het uitwerken van een structureel studentenbeleid, dat essentieel is om Hasselt als studentenstad verder op de kaart te zetten.

Onderwijs

117. We garanderen een plaats voor alle Hasseltse kinderen in een kleuter- of lagere school in de buurt.
118. We streven ernaar dat elk kind, vanaf het moment dat het mag instappen, zoveel mogelijk aanwezig is op school. Elke ouder die zijn kind niet tijdig inschrijft, zal persoonlijk aangespoord worden om dat toch te doen.
119. We zetten verder in op het verminderen van spijbelgedrag via preventieve projecten, het coachen van individuele spijbelaars en de expertiseopbouw van de schoolteams in het lerend netwerk.
120. We rollen een centraal aanmeldingsregister uit voor het basisonderwijs, zodat iedereen een eerlijke kans krijgt op inschrijving. Hierbij wordt ingezet op heldere communicatie en ondersteuning voor kwetsbare doelgroepen.

Cultuur

121. We zetten, in navolging van Tournée Locale, verder in op gebiedsgericht werken, om de verbindende kracht van cultuur ten volle te laten spelen.
122. We breiden de bestaande mogelijkheden uit met een nieuwe locatie voor kunst en cultuur, met een vlakkevloertheater.
123. We zoeken een residentie, die we tijdelijk aan schrijvers tijdens het creatief proces ter beschikking kunnen stellen.
124. We bestendigen de werking van De Serre als creatieve hotspot voor jongeren.
125. We onderzoeken de mogelijkheid van een gedeelde werkplek voor amateurkunsten.
126. Het bruisende Hasseltse socioculturele leven ondersteunen we in de werking en op projectbasis.
127. Het 50-jarige cultuurcentrum CCHA wordt energetisch gerenoveerd.

Bibliotheek

128. We evalueren het huidige aankoopstelsel van boeken en abonnementen. Zo streven we naar een aankoopstelsel, waarbij meerdere marktspelers in aanmerking worden genomen, voor een kwaliteitsvolle collectie. (LT)

Gezinsondersteuning

129. We maken het Huis van het kind en de Opvoedingswinkel bekender bij de Hasselaren. We besteden extra aandacht aan een laagdrempelige toegankelijkheid, met de focus op kwetsbare gezinnen.
130. We evalueren het bestaande subsidiereglement voor startende kinderopvanginitiatieven. Hierbij onderzoeken we de mogelijkheid tot betere ondersteuning van zelfstandige opvanginitiatieven.
131. We bekijken hoe de bestaande belemmeringen voor kandidaat- organisatoren kinderopvang weggewerkt kunnen worden.
132. We streven naar maximaal toegankelijke luiertafels in alle openbare gebouwen, bij voorkeur in een neutrale ruimte.

Sport

133. We installeren een helpdesk ter ondersteuning van sportclubs.
134. We stellen een topsportcoördinator aan die op zoek gaat naar mogelijkheden op het vlak van (top)sport.
135. Met het oog op een optimaal gebruik van onze sportruimtes onderzoeken we de oprichtingen van een digitaal boekingssysteem voor sportaccommodaties.
136. We blijven investeren in optimale sportinfrastructuur. Samen met hogere overheden en privé-investeerders blijven we zoeken naar extra mogelijkheden om Hasselt maximaal te positioneren als (top)sportstad. (LT)
137. We streven naar een volwaardig multisportcomplex in de deelgemeenten. (LT)
138. We onderzoeken een verdere uitbreiding van de capaciteit in het stedelijk zwembad door het buitenbad te overdekken. Op die manier kunnen zowel de sportclubs, de cursussen als de vrije zwemmers voluit gebruik maken van het zwembad. (LT)
139. We onderzoeken de mogelijkheid naar een indoorhal (aaneen) voor 'urban sports' (skate, free running, parcours...). (LT)

Diversiteit – Gelijke kansen - Genderbeleid

140. Bij het bestrijden van discriminatie en het stimuleren van gelijke kansen leggen we de nadruk op sensibilisering van inwoners, handelaars, horeca en verenigingen.
141. Via stedelijke informatiekanalen maken we de contactgegevens van het meldpunt discriminatie kenbaar.

142. We waken erover dat alle beleidsdomeinen oog hebben voor gelijke kansen en dat hun beleidsinitiatieven goed sporen met ons gelijkemansbeleid.
143. We bieden de nodige ondersteuning via de stedelijke informatiekkanalen aan lokale initiatieven en activiteiten, die gericht zijn op het stimuleren van gelijke kansen.

Personen met een beperking – toegankelijkheid

144. We werken aan een integraal toegankelijke stad waar elke inwoner en bezoeker vlot gebruik kan maken van communicatie, gebouwen, openbaar vervoer, pleinen en parken. (LT)
145. Bij de inrichting van openbare gebouwen en ruimtes voeren we een toegankelijkheidstoets in, zowel bij ontwerp als realisatie. Toegankelijkheid heeft immers ook te maken met 'niet-op-plan afleesbare' elementen, zoals kleurgebruik, kleurcontrasten en natuurlijke gidslijnen.
146. Bij het organiseren van evenementen houden we vanaf de opstartfase rekening met toegankelijkheid.
147. We onderzoeken waar er toegankelijke openbare toiletten voorzien moeten worden.
148. We streven naar minstens één speeltuig per speeltuin, dat volledig en specifiek gemaakt is voor kinderen met een beperking. (LT)
149. We voorzien in adviescheques voor het aanpasbaar maken van woningen bij nieuwbouw en structurele verbouwingen. Het bestaande toelagesysteem ter verbetering van de toegankelijkheid van handelszaken en horeca wordt actiever gepromoot bij de middenstand.

Integratie - inburgering

150. We maken binnen de stadsdiensten één persoon specifiek verantwoordelijk voor integratie en inburgering. Deze persoon brengt structuur in het inburgeringstraject van nieuwkomers in Hasselt.
151. De stad promoot formules waarmee anderstalige kinderen tijdens de zomermaanden hun opgebouwde kennis van het Nederlands kunnen blijven oefenen.
152. Vanuit onze regierol rond de aanpak van (de)redicalisering zorgen wij voor afstemming en samenwerking tussen alle belangrijke lokale partners. Het is de taak van het lokaal bestuur om zorgwekkende ontwikkelingen tijdig te signaleren en daarop te reageren.

Gezondheid

153. In alle beleidsdomeinen hebben we aandacht voor het thema gezondheid. We zetten als stad in op het bevorderen van een gezonde levensstijl, op ziektepreventie en op het toegankelijker maken van eerstelijnszorg. De expertise van HOGEVIJF op het vlak van dementie nemen we als leidraad.
154. De stad engageert zich om mee te werken aan de verschillende Vlaamse bevolkingsonderzoeken, zoals naar borstkanker, dikkedarmkanker en baarmoederhalskanker.

155. De stad promoot actief bestaande preventiecampagnes met een bijzondere aandacht voor de meest kwetsbare groepen.
156. In samenwerking met CAD Limburg leveren we de nodige inspanningen rond alcohol- en drugspreventie. We hebben als stad ook oog voor de toenemende problemen met gamen en gokken.
157. We promoten gezonde voeding en beweging in de kinderopvang, scholen, onze ouderenvoorzieningen en bij de eigen stadsdiensten.
158. We zetten belangrijke stappen in het streven naar een betere luchtkwaliteit, zowel binnen als buiten. Verder onderzoeken we welke preventieve acties wij kunnen ondernemen en focussen hierbij op crèches, scholen en ouderenvoorzieningen om de kwaliteit van de binnenlucht te optimaliseren. (LT)
159. We laten de stad een actieve voortrekkersrol spelen in de uitbouw van de eerstelijnszone Hasselt en omgeving.
160. We maken van Hasselt een hartveilige stad. Samen met onze partners starten we een traject op om mensen te sensibiliseren, opleidingen in reanimatietechnieken te promoten en defibrillatoren te plaatsen. (LT)
161. We motiveren onze inwoners, via de stedelijke communicatiekanalen, om bloed te geven en om zich als donor te registreren. Daarnaast gaan we zoveel mogelijk locaties ter beschikking stellen waar bloedinzamelingen kunnen worden gehouden.

Ouderenzorg

162. We organiseren een ouderenbehoefteonderzoek om na te gaan op welke manier we op hun vragen kunnen inspelen.
163. We voeren een transparant ouderenbeleid met een duidelijke informatiestroom. We nemen iedereen mee.
164. We willen Hasselaren zolang mogelijk zelfstandig thuis te laten wonen. We onderzoeken hoe we hen kunnen ondersteunen bij het aanbrengen van aanpassingen in hun woning of in het voorzien van thuiszorg.
165. We werken acties uit om behoeftes aan informele zorg en steun in te vullen.
166. We blijven de werking van HOGEVIJF evalueren, bijsturen en optimaliseren.
167. We organiseren een overleg met alle betrokken actoren, om erover te waken dat het aanbod aan zorg en ondersteuning voor ouderen voldoet aan de stijgende noden. (LT)

Betrokkenheid en burgerparticipatie

168. Adviesraden zijn een grote meerwaarde voor het beleid; zowel voor het aftoetsen van onze visie als voor het mee vorm geven van dit beleid. We evalueren en inventariseren de bestaande adviesraden.
169. We voorzien in een vragenhalfuurtje voor Hasselaren tijdens elke verenigde commissie van de gemeenteraad.

Wijkbudgetten en wijkwerking

170. Om onze wijken overal bruisend en levendig te maken, onderzoeken we op welke manier we met wijkbudgetten het gemeenschapsleven kunnen ondersteunen.

Ontmoetingscentra

171. We stellen de ruimtes van het nieuwe stadhuis zo veel mogelijk ter beschikking van verenigingen die vergaderzalen nodig hebben.
172. We creëren zoveel mogelijk ontmoetingsplaatsen voor alle Hasselaren.
173. Ontmoetingscentra zijn het hart van ons gemeenschapsleven. Iedere wijk of deelgemeente moet kunnen beschikken over een ontmoetingsruimte voor de Hasselaren. Waar nodig investeren we in nieuwe infrastructuur. (LT)
174. We gaan in overleg met alle partners die over infrastructuur beschikken en kijken hoe we bepaalde locaties meer en beter kunnen gebruiken.

Sociaal woonbeleid

175. Het lokaal woonbeleid moet ervoor zorgen dat het (sociale en private) woningaanbod in de gemeente voldoende divers is, met een bijzondere aandacht voor de meest behoeftige gezinnen en alleenstaanden.
176. We nemen als stadsbestuur de regierol in het sociaal woonbeleid ten volle op. We zorgen voor een goed overleg met de sociale huisvestingsmaatschappijen en het sociaal verhuurkantoor.
177. We zetten in op de het vroeg detecteren van betaalproblemen bij huurders, waardoor we uithuiszetting kunnen voorkomen.
178. We moedigen private verhuurders aan om hun panden te verhuren via het Sociaal Verhuurkantoor, door de gegarandeerde betaling en herstelling voor de private verhuurder te verzekeren.
179. We blijven inzetten om het Vlaams Sociaal Objectief te halen en zorgen hierbij voor een goede spreiding over het grondgebied. (LT)
180. We sensibiliseren de sociale huisvestingsmaatschappijen om prioritair in te zetten op de renovatie van hun patrimonium.
181. We helpen de sociale huisvestingsmaatschappijen hun financiële gezondheid bewaken en bouwen samen verder aan een moderne en klantgerichte dienstverlening.

Ontwikkelingssamenwerking

182. We hanteren de SDG's ('sustainable development goals') als leidraad voor de omgevingsanalyse, ter voorbereiding op en voor de meerjarenplanning.
183. We creëren inleefateliers om de educatie en sensibilisering over mondiale thema's concreet te maken en ervaringsgericht aan de slag te gaan. (LT)

184. We reflecteren, in participatie met alle stakeholders, over het omgaan met de steeds diverser wordende situatie in ontwikkelingssamenwerking. (LT)

Dierenwelzijn

185. De huidige diensten inzake dierenwelzijn en de lopende inspanningen worden geëvalueerd en versterken we waar nodig.
186. We evalueren het geluidsarm vuurwerk en houden hierbij rekening met het effect op dierenwelzijn, het evenementiële karakter voor de toeschouwers en het effect voor specifieke doelgroepen.
187. We organiseren één keer per jaar een dierendag.
188. We voorzien losloopzones voor honden in iedere wijk en minimaal twee grote zones op stedelijk niveau, waaronder één met een vijver. (LT)

Milieu

189. We rollen het asbestactieplan uit, waarbij we wijkgericht via een 'nu of nooit'-aanpak aan de slag gaan, onze inwoners sensibiliseren en zelf als stad het goede voorbeeld geven.
190. We voeren een resultaatgerichte Lage Emissie Zone in om de luchtkwaliteit in de stad sterk te verbeteren. (LT)
191. We werken een sensibiliseringscampagne uit over het binnenhuisklimaat, om vervuilende stoffen te vermijden.

Duurzame stad en klimaat

192. We hanteren de SDG's als leidraad voor de omgevingsanalyse, ter voorbereiding op en voor de meerjarenplanning. We zoeken partners voor deze aanpak en stimuleren instellingen en bedrijven via Sustainable Trade and Innovation Labs om hetzelfde te doen.
193. We verdubbelen het aantal productgroepen, waarbij duurzaamheid een doorslaggevende rol bij het aankoopbeleid speelt. We rekenen immers de levenscyclus van een product mee, en niet enkel de aankoopprijs.

Circulaire economie, korte keten en fair trade

194. We blijven een voortrekker in onze voorbeeldfunctie als lokale overheid en onderzoeken of we naast elektrische wagens ook elektrische fietsen of steps kunnen delen met de Hasselaren.
195. We engageren ons in de Green Deal en willen deelnemers in Vlaanderen een maximale toegang bieden tot alternatieven voor autobezit.
196. We kiezen voor een innovatief en circulair aankoopbeleid.
197. Wegwerpverpakkingen en -voorwerpen ontraden we zo sterk mogelijk.

- 198. We gaan actief voedselverspilling tegen via het opmaken van een actieplan tegen voedselverspilling.
- 199. We ondersteunen de uitbouw van een lokale afzetmarkt door initiatieven, zoals de korteketenmarkten.
- 200. We ondersteunen startende landbouwers die op een duurzame manier kwaliteitsvolle voeding voor lokale consumptie produceren. We werken daarvoor samen met De Landgenoten, waarbij we gronden van de stad niet verkopen, maar via erfpacht ter beschikking stellen.
- 201. We integreren criteria voor eerlijke handel in de aankopen die de stad zelf doet.

Energie

- 202. We zetten in op een aanpak waarbij we particuliere woningen omvormen tot BEN-woningen. Zo pakken we ook de energiearmoede aan. We geven voorrang aan de meest kwetsbaren.
- 203. We hanteren de energiesprongmethode, die zijn waarde in het buitenland bewezen heeft.
- 204. We versterken de promotie van bestaande initiatieven op het vlak van energie-efficiëntie, o.a. door samenwerking met belangenorganisaties.
- 205. We versterken de promotie van bestaande initiatieven voor hernieuwbare-energieproductie, o.a. door samenwerking met belangenorganisaties.
- 206. We versterken de promotie van bestaande initiatieven voor de aanschaf van gecertificeerde Belgische groene stroom, o.a. door samenwerking met belangenorganisaties.
- 207. We onderzoeken de mogelijkheid om warmtenetten te installeren waar mogelijk, o.a. aan de Koning Boudewijnlaan.
- 208. We creëren een lokale Green Deal future proofed energy tussen de verschillende stakeholders, publiek en privaat, naar analogie met de Vlaamse Green Deals. (LT)
- 209. We onderzoeken de mogelijkheid om een lokale energiecoöperatie op te richten. Doel is om de voordelen van een lokale transitie aan de lokale gemeenschap te geven, zowel natuurlijke als rechtspersonen. Bij voldoende draagvlak ondersteunen we verdere stappen om een coöperatieve vennootschap op te zetten.
- 210. We hanteren, ook op het gebied van energie, het principe van de vervuiler die betaalt. (LT)
- 211. We organiseren groepsaankopen en ondersteunen burgerinitiatieven, waardoor we een weerklank krijgen bij alle Hasselaren.
- 212. We onderzoeken de haalbaarheid van een kijkwoning voor renovatie- en energietechnieken. (LT)
- 213. We actualiseren het lichtplan voor onze straatverlichting en koppelen dit aan onze visie op smart cities. We streven naar een volledige 'verledding'.

214. We schakelen stelselmatig om naar een volledig elektrisch wagenpark.

Natuur, parken en groen

215. We bouwen een groenstructuurplan uit en maken een inventaris op van kleine landschapselementen.

216. We maken een bomenplan op en kwantificeren ecosysteemdiensten (i-tree).

217. We stellen een interne service-level agreement in het kader van groenbeheer op.

218. We versterken onze Hasseltse parken en gaan ze op termijn waar mogelijk linken aan elkaar.

Welzijn en sociale dienstverlening

219. We maken gebruik van de integratie van stad en OCMW om een integraal sociaal beleid te creëren waarbij de sociale reflex in ieder beleidsdomein ingebouwd zit.

220. We kiezen voor een sterk lokaal sociaal beleid met de rol van regisseur waar het kan en van actor waar het moet, waar een regisseursrol niet afdoende is. We zorgen voor transparantie in de duidelijke afbakening tussen beide rollen in het meerjarenplan.

221. We rollen het geïntegreerd breed onthaal (GBO) uit om onderbescherming tegen te gaan en de sociale hulp- en dienstverlening toegankelijker en laagdrempeliger te maken.

222. We koppelen iedere cliënt aan één maatschappelijk werker die in gedurende het hele sociale traject het aanspreekpunt en de trajectcoach voor de cliënt is.

223. We richten in de schoot van het Bijzonder Comité van de Sociale Dienst een subcomité op met als specifieke doelstelling het ontwikkelen van een spreekwoordelijke kinderkansenfabriek omdat kinderarmoede tot generatie-armoede leidt.

224. We brengen de ervaring van het Bijzonder Comité van de Sociale Dienst, de armoedeverenigingen en de doelgroep zelf samen en zoeken maatregelen die bijdragen aan een integrale kinderarmoedebestrijding.

VERBINDEN

Fysiek verbinden

Mobiliteit maakt integraal deel uit van ons woonbeleid en op die manier verbinden we Hasselaren ook fysiek met elkaar. Rustige en leefbare woonbuurten, een vlotte mobiliteit en een gezonde lucht hebben alles met elkaar te maken. Daarom begint een degelijk mobiliteitsbeleid bij een overkoepelende visie op de duurzame ontwikkeling van de stad.

Belangrijk in een dergelijke visie is allereerst duidelijkheid. De uitzondering kan niet de regel zijn. Integendeel: duidelijke en onderbouwde spelregels voor iedereen maken het voor ons allen beter, duidelijker en makkelijker. Hierbij hanteren we een realistische visie, waarin leefbaarheid - wooncomfort, bereikbaarheid en verkeersveiligheid - verzekerd moeten blijven en verbeterd worden.

Kernversterking en het slim mengen van functies zijn de sleutelwoorden. Als wonen en werken, winkelen, onderwijs en recreatie in elkaars buurt gebeuren, als belangrijke voorzieningen zich op plaatsen bevinden die goed bereikbaar zijn op een duurzame manier, dan hebben we vanzelf veel minder verplaatsingen nodig.

Overige uitgangspunten hierbij zijn: elke weggebruiker heeft zijn plek in het verkeer, ook de auto. Weliswaar geven we maximaal de ruimte aan fietsers, voetgangers en het openbaar vervoer, waar zij een alternatief kunnen zijn. We hanteren het STOP-principe (eerst stappers, dan trappers, dan openbaar vervoer, dan privéwagens). Toegankelijkheid en bereikbaarheid vormen een belangrijke motor voor onze stedelijke economie. We moeten als provinciehoofdstad denken, onze mobiliteit stopt niet aan onze gemeentegrens. Elke Hasselaar heeft recht op zowel woon- als mobiliteitsgeluk. Wat dat laatste betreft, is toegankelijkheid tot mobiliteit (in alle vormen) iets waar absoluut zorg voor gedragen moet worden.

Mentaal verbinden

Naast fysiek moeten we de Hasselaren ook mentaal verbinden met elkaar. Onze stad is meer dan een optelsom van alle Hasselaren. Het is een gemeenschap, die bestaat uit een rijke diversiteit van wijken en straten, verenigingen, bedrijven, gezinnen, individuen... Iedere Hasselaar geeft op zijn/haar eigen manier vorm aan onze stad. Samen vormen wij Hasselt. Hasselt moet een bruisende, levendige stad zijn, waar iedere burger zich thuis voelt. In verschillende wijken en buurten verenigen de inwoners zich nu al in dorpsraden, comités... en slagen er zo in om een nieuw gevoel van verbondenheid te creëren. Dit willen we ondersteunen en ook in de andere wijken van Hasselt mee realiseren.

Ieder van ons heeft zijn eigen achtergrond en verleden en dat is een grote rijkdom die we moeten koesteren. Belangrijk is dat Hasselt een stad wordt waarin iedereen meewerkt aan een gemeenschappelijke toekomst, een toekomst waarin iedereen zich Hasselaar voelt en daar trots op is. In Hasselt moet iedereen zich thuis voelen in zijn eigen straat en wijk. Onze gemeenschap kan enkel een levendige, bloeiende toekomst hebben, als we gelijkwaardigheid, gelijke kansen en respect centraal stellen.

Hasselaren in maatschappelijk kwetsbare posities ondersteunen we maximaal en iedere vorm van uitsluiting proberen we weg te werken.

Als stadsbestuur hebben we veel elementen in handen om onze gemeenschap ook echt vorm te geven.

De Hasselaren zijn harde werkers. Werk combineren met de zorg voor een gezin is niet altijd even gemakkelijk. Daarom neemt de stad haar verantwoordelijkheid om de Hasselaren te helpen waar nodig. En omdat Hasselt groeit, groeit ook de nood aan voorzieningen. We bouwen dus aan een toekomstplan voor kinderopvang, herzien onze buitenschoolse kinderopvang en werken een duidelijke visie uit op 'brede scholen'.

Anderzijds spelen we ook in op de toenemende vergrijzing en verzilvering van onze stad. Op dit ogenblik is 25% van onze inwoners ouder dan 65 jaar en 6,7% ouder dan 80 jaar, tegen 2030 zal dit respectievelijk 27,4% en 8,5% van de inwoners zijn. We hebben aandacht voor ouderenzorg, maar we doen ook inspanningen om onze senioren zo lang mogelijk als actief lid van onze gemeenschap te laten functioneren. Het stedelijk beleid wil rekening houden met de groeiende bevolkingsgroep van de derde en vierde leeftijd. De specifieke behoeften van deze mensen op het vlak van wonen, mobiliteit, inrichting van het openbaar domein, sociale noden... moeten behartigd worden. Wij willen mee zorgen voor een onbezorgde oude dag in Hasselt.

Ook onze jonge Hasselaren verliezen we niet uit het oog. Hasselt moet een frisse stad zijn, waar onze jeugd veilig kan opgroeien, zichzelf kan zijn en zich volledig kan ontplooiën. Daarom moet het volledige beleid doorspekt zijn met de jeugdreflex. We toetsen alle beleidsmaatregelen af en bekijken of er voldoende rekening wordt gehouden met de jongeren in Hasselt.

Heel belangrijk hierbij is de stem van de jongeren zelf. Het beleid moet worden afgestemd op de jongeren en zij moeten dit ondersteunen. De beste manier is door hen van bij het begin nauw te betrekken en te laten participeren. Jonge, creatieve initiatieven blijven we stimuleren en we zorgen voor fysieke en mentale ruimte om die initiatieven in onder te brengen.

Mee door de ontwikkeling van de universiteit en de hogescholen groeit Hasselt bovendien steeds meer uit tot een echte studentenstad. Een evolutie die we met open armen verwelkomen. Naast het feit dat studenten de lokale economie ondersteunen door hier te wonen en te consumeren, zijn het ook hoogopgeleide mensen die zuurstof bieden aan een stad. Ze zorgen met andere woorden voor de continue instroom van jonge mensen, die een stad dynamisch houdt. Een volwaardig en transversaal studentenbeleidsplan is essentieel en daarom één van onze prioriteiten.

Hasselt is een diverse stad met meer dan 130 verschillende nationaliteiten. Ze wordt steeds diverser. Op 10 jaar tijd is het aantal Hasselaren van niet-Belgische herkomst gestegen tot 20% van de inwoners. De grootste diversiteit is terug te vinden in de groep jongste Hasselaren (0 tot 9 jaar).

Wij willen iedereen maximaal de kans geven om deel uit te maken van onze Hasseltse gemeenschap. Hiervoor moeten we als stadsbestuur maximaal inzetten op het begeleiden en ondersteunen van de nieuwe Hasselaar, met als doel zo snel mogelijk op eigen benen te staan.

De nieuwe Hasselaar willen we vanaf dag één overtuigen om volwaardig deel uit te maken van onze gemeenschap, om van meet af aan alle kansen te grijpen om zich duurzaam te vestigen in onze stad. We nodigen hen uit om bij te dragen aan onze samenleving, onze taal te leren en kennis te maken met elkaars gewoonten, maar zeggen resoluut neen tegen diegenen die democratische waarden als vrijheid, gelijkheid van man en vrouw en respect verwerpen.

De rode draad

De rode draad die al deze bevolkingsgroepen met elkaar verbindt, blijft verweven met taal, cultuur, erfgoed, sport en onderwijs. Binnen deze beleidsdomeinen schakelen we een versnelling hoger en tonen we ambitie om écht die referentiestad in Limburg, Vlaanderen en de Euregio te zijn.

In de onderwijsstad Hasselt moet elke Hasselaar toegang hebben tot kwaliteitsvol onderwijs dicht bij huis. In het onderwijs worden de fundamenteën gelegd voor het verdere leven en het is dus van belang dat kinderen en jongeren vanaf het begin kennismaken met de diversiteit en omgangsvormen in de samenleving. Verder is het belangrijk om aandacht te hebben voor de individuele talenten van onze leerlingen, zodat deze maximaal tot ontwikkeling komen. Kinderen die bijkomende uitdagingen nodig hebben, worden verder gestimuleerd. Leerlingen die het moeilijk hebben, zeker op vlak van het Nederlands, worden extra ondersteund.

De scholen en schoolomgevingen zijn echter langer ter beschikking dan enkel het moment waarop kinderen op de schoolbanken zitten. Daarom willen wij van scholen en hun omgeving publieke ruimten maken, in de uren dat de gebouwen vrij zijn. Speelplaatsen moeten in vrije periodes beschikbaar zijn voor de kinderen uit de buurt, parkeerplaatsen die gelegen zijn binnen de schoolmuren, moeten buiten de schooluren beschikbaar worden gesteld aan buurtbewoners in die wijken waar een grote parkeerdruk heerst.

Hasselt is sterk in sport. Honderden clubs en duizenden Hasselaren dragen hier elke dag toe bij. De aandacht voor sport blijft dan ook hoog, in het bijzonder voor het verbindende karakter ervan. Want sport is veel meer dan een middel om voldoende te bewegen en je gezondheid op peil te houden. Dankzij sport leren mensen elkaar kennen, ongeacht hun achtergrond. Daarom blijft het een absolute voorwaarde dat sporten voor iedereen toegankelijk is. Dat betekent: betaalbaar, bereikbaar en veilig. Het stadsbestuur zal de komende jaren sterk blijven inzetten op een 'breed' sportaanbod, in overleg met de sportclubs. De ambitie om terug de topsportstad van Limburg te worden, stimuleert ons ook om in infrastructuur stappen vooruit te zetten.

Cultuur en erfgoed, in de breedste zin van beide woorden, leveren bouwstenen en zuurstof voor de stad én dus voor haar inwoners. Van verenigingen tot voorstellingen waar Hasselaren elkaar kunnen ontmoeten, over uniek en beeldbepalend erfgoed dat deze stad onze thuis maakt, tot de professionele actoren in het veld die uitstraling binnen en buiten Limburg met zich mee brengen. Willen we deze sterktes behouden en nog verdiepen, dan moeten we investeren in het weefsel tussen alle betrokkenen. Door Hasselaren actief en passief te betrekken bij het culturele aanbod in onze stad, door verenigingen en cultuurhuizen samenwerkingen te laten aangaan, door figuurlijk en letterlijk ruimte te bieden waar kunst kan groeien. Onze bibliotheek wordt een kenniscentrum voor de gemeenschap, waarin zowel het promoten van de Nederlandse taal als het universitaire en erfgoedluik in de collectie ten volle wordt uitgespeeld. We onderzoeken hoe we dit alles met een ruimtelijke cultuurbeleidsvisie kunnen koppelen aan de ambitie om in 2030 Europese Culturele Hoofdstad te worden.

HR – en personeelsbeleid

- 225. Het stedelijk bedrijf is de spiegel van onze Hasseltse samenleving. Diversiteit, samenwerking, kostenbewustzijn, klantgerichtheid en integriteit zijn belangrijke pijlers van ons beleid.
- 226. We aanvaarden geen enkele vorm van discriminatie op de werkvloer.
- 227. We optimaliseren de interne communicatie met de stadsmedewerkers.
- 228. In onze externe communicatie focussen we op het breed bekend maken van Hasselt als dé toonaangevende centrumstad in Limburg, Vlaanderen en de Euregio.
- 229. We houden de communicatielijnen met Brussel kort en verdedigen samen consequent de Hasseltse belangen op bovenliggende bestuursniveaus.

Veiligheid

- 230. In het politiehoofdkantoor moet de permanentie verzekerd zijn; in de posten moeten de openingstijden zoveel mogelijk aangepast worden aan de vraag van de burger.
- 231. De wijkinspecteurs krijgen een nadrukkelijker rol in ons veiligheidsbeleid.
- 232. We slaan de brug tussen onze wijkinspecteurs en onze wijkwerkers om problemen op maat van elke buurt aan te pakken.
- 233. We promoten de oprichting van buurtinformatienetwerken (BIN's).
- 234. We schakelen onze verschillende gemeenschappen, buurten en verenigingen in bij ons veiligheidsbeleid. Een verhoogde sociale cohesie verhoogt de sociale controle en dus de veiligheid.
- 235. We versterken onze rol bij slachtofferbegeleiding.
- 236. We leggen met onze wijkinspecteurs en gemeenschapswachten een bijzondere focus op nieuwe maatschappelijke fenomenen, zoals vereenzaming. (LT)
- 237. We onderzoeken in hoeverre we de bestaande Whatsapp-groepen in onze wijken en deelgemeenten kunnen omvormen tot volwaardige BIN's. (LT)
- 238. In het kader van de bestuurlijke handhaving onderzoeken we de inzet van "stadsverbinders", die in de Hasseltse deelgemeenten en wijken de leemte tussen wijkinspecteurs enerzijds en gemeenschapswachten anderzijds moet opvullen. (LT)

Burgerlijke stand en bevolking

- 239. We overleggen met het Jessa Ziekenhuis over de mogelijkheid voor ouders om hun geboorteaangifte (fysiek of digitaal) in het ziekenhuis te doen.
- 240. We geven de Hasselaren de keuze om een korte of lange huwelijksceremonie aan te vragen.
- 241. We onderzoeken of het mogelijk is om op een tweede locatie in Hasselt huwelijken te voltrekken.

242. We geven de deelgemeenten extra aandacht op welkomstavonden voor nieuwe inwoners van Hasselt.

Ombudsdienst

243. We werken een duidelijk afgelijnd systeem uit voor het indienen van meldingen en klachten, waarbij we een duidelijk onderscheid maken tussen een melding en een klacht.

Openbare werken

244. Alle infrastructuurwerken starten met goede communicatie en daar waar nodig een minderhinderplan. Open communicatie met de Hasselaren is essentieel.
245. We zetten bij aanvang van infrastructuurwerken structurele samenwerkingen op met buurt- en wijkcomités.
246. We bevragen de Hasselaren over de huidige toestand van onze infrastructuur.
247. We ontsluiten alle deelgemeenten zoveel mogelijk met slimme, comfortabele en veilige fietspaden.
248. We werken aan een stadsapp, waarin Hasselaren onder andere infrastructurele problemen op het openbaar domein kunnen melden.
249. We communiceren proactief de verschillende subsidiemogelijkheden voor handelaars, die tijdens infrastructuurwerken niet of moeilijk bereikbaar zijn.

Monumenten en gebouwen

250. We voorzien waar mogelijk en wenselijk in een maximaal comfort en hygiëne in onze scholen en sportinfrastructuur.

Lokale economie en landbouw

251. De centrummanager creëert een draagvlak voor de werking van het centrummanagement en coördineert en promoot gezamenlijke handelsactiviteiten.
252. Seizoensfeer draagt bij aan de beleving in de stad. Seizoensgebonden activiteiten vinden zoveel mogelijk plaats in straten en op pleinen in de binnenstad en in de deelgemeenten.
253. We onderhouden en versterken onze contacten met middenveldorganisaties, sectorverenigingen en werkgeversverenigingen, om zo continu een vinger aan de pols te houden.
254. Buurtwinkels vormen de kern van het sociaal weefsel in onze deelgemeenten. We faciliteren maximaal hun opstart en/of hun functioneren.
255. We zetten volop in op het creëren van een dynamiek rond 'Koop Lokaal'.
256. Korteketeninitiatieven gericht op de eindconsument (zoals 'Merwt', 'Boeren en Buren',...) moeten geëvalueerd worden om een nog groter publiek te kunnen aanspreken.

- 257. De diensteneconomie is een belangrijke economische sector en belangrijke bron van werkgelegenheid in Hasselt. We onderhouden op regelmatige basis contacten om hun noden te kennen en daar beleidsmatig op in te spelen.
- 258. We gaan in overleg met de Limburgse Reconversiemaatschappij (LRM) om de Mode-incubator te integreren in onze handelskern. (LT)
- 259. We verbinden de Corda Campus op een duurzame manier met het stadscentrum en ondersteunen hen maximaal in eventuele uitbreidingsplannen. (LT)
- 260. We investeren in de uitrol van een stedelijk wifinetwerk voor bezoekers. (LT)

Toerisme

- 261. Partnerschappen met bovenlokale toeristische promotieplatformen worden zoveel mogelijk aangegaan en aangewend om het aantal toeristen in Hasselt te verhogen.
- 262. De Abdijsite Herkenrode wordt de parel aan de Hasseltse toeristische kroon. We onderzoeken met alle partners hoe we op korte termijn het bezoekersaantal en de inkomsten kunnen laten stijgen. We verbeteren onder andere de fietsverbindingen met de stad.
- 263. Het Prinsenhof in Kuringen is toe aan grondige renovatie. We voorzien in plaats voor vergaderzalen, tentoonstellingen en andere activiteiten van lokale verenigingen.
- 264. We nemen de toegangs- en verhuurtarieven van de Japanse Tuin grondig onder de loep.
- 265. We evalueren de 48-uren pas en sturen bij waar nodig.
- 266. We willen Hasselt actief op de MICE-markt zetten en faciliteren optimaal het organiseren van zakenmeetings en congressen. (LT)
- 267. We voorzien voldoende uitgeruste plaatsen voor kampeerwagens. (LT)
- 268. We gaan in overleg met Toerisme Vlaanderen om Hasselt als toeristische bestemming verder op te nemen in nationale en internationale promotiecampagnes. (LT)

Werk

- 269. We bundelen de kennis over de lokale arbeidsmarkt in een lokaal overlegplatform werkgelegenheid.
- 270. We centraliseren en ontsluiten onze kennis over de aard van de lokale knelpunten op de lokale arbeidsmarkt.
- 271. Wijkwerken is de ideale opstap voor langdurig werklozen naar een eerste of vernieuwde ervaring op de arbeidsmarkt. We nemen hierin het voortouw.
- 272. We trachten bij de activering van werklozen steeds de verplaatsing naar de werkplek of opleidingsplek zo kort mogelijk te houden.

- 273. We wisselen op regelmatige basis informatie uit met de dienst wijkmanagement. Voor ons werkgelegenheidsbeleid schakelen we ook onze gemeenschapswachten en stadsverbinders in.
- 274. Sociale tewerkstelling maakt integraal deel uit van ons tewerkstellingsbeleid.
- 275. We lichten onze Hasseltse bedrijven en ondernemers in over de voordelen van sociale tewerkstelling in hun bedrijf.

Markten en foren

- 276. De buurtmarkten in de wijken zien we als een meerwaarde voor het lokale economische en sociale weefsel. We engageren ons om het aantal standen naar een hoger niveau te tillen en de marktdagen beter bekend te maken.
- 277. We hebben oog voor toegankelijkheid en veiligheid op de markt.

Wonen en ruimtelijke ordening

- 278. We gaan in dialoog met de bouwpromotoren en schrijven, conform onze visie over ruimtelijke ordening, de nodige afdwingbare criteria in de bouwvoorschriften.
- 279. Wonen is een recht. Als stadsbestuur zetten we fors in op betaalbaar wonen voor elke Hasselaar.
- 280. We zetten in op het creëren van woondiversiteit en buurtidentiteit in heel Hasselt. In ons ruimtelijk woonbeleid worden buurtontwikkelingsvisies uitgetekend, waarin we onze stadsbrede visie op buurtniveau verfijnen.
- 281. We werken aan een betere spreiding (in tijd, plaats en binnen ontwikkelingen) van het sociale woonaanbod in Hasselt.
- 282. We maken wonen in de stad terug aantrekkelijk en hebben hierbij bijzondere aandacht voor de private huurmarkt.
- 283. We ontwikkelen een integraal woonbeleid waarvan armoedebestrijding, duurzaamheid en ruimtelijke ordening deel uitmaken.
- 284. Niet iedereen is in staat om een woning te vinden op de privémarkt. We starten, in overleg met de sociale verhuurkantoren, huisvestingsmaatschappijen en ontwikkelaars, een inhaalbeweging voor sociaal wonen en betaalbaar wonen.
- 285. We streven naar één Hasseltse huisvestingsmaatschappij.
- 286. Het centrum van Hasselt heeft nood aan ontmoetingsplekken, rustpunten en groenelementen die de beleving in de stad vergroten. We maken werk van het creëren van leeftijdsvriendelijke ruimtes in de stad.
- 287. We creëren maximaal pleinfuncties in de binnenstad en we maken werk van een 'ruimtelijke' verbinding van de Blauwe Boulevard met het stadscentrum.
- 288. De verfraaiing van de stationsomgeving moet versneld uitgevoerd worden.

289. We benaderen projecten als deel van een omgeving en maken de omgeving deel van een project.
290. Leegstand pak je niet alleen aan door te penaliseren. We gaan in constructieve dialoog met de eigenaren om tot oplossingen te komen.

Mobiliteit

291. We verzekeren de toegankelijkheid en leefbaarheid via een nieuw en duidelijk bereikbaarheids- en mobiliteitsplan voor Hasselt, zowel binnen de Grote Ring alsook in de wijken. We houden daarvoor rekening met een goede verbinding tussen de deelgemeenten en het centrum. We hebben bijzondere aandacht voor de inhaalbeweging voor de fietser, de voetganger en het openbaar vervoer.
292. De Grote Ring wordt opgewaardeerd en is dé verkeersverdeler in onze Hasseltse mobiliteitsvisie.
293. We pleiten bij de Vlaamse overheid voor de plaatsing van een intelligente verkeerslichtenregeling. Die moet gekoppeld zijn aan ons verkeersmanagementsysteem. Tegelijk willen we pleiten voor ongelijkvloerse kruisingen van verkeersstromen en een dynamisch systeem voor snelheidsbeheersing, om de beschikbare capaciteit zo goed mogelijk te benutten.
294. De Groene Boulevard wordt meer geïntegreerd in onze stad. We creëren maximaal pleinfuncties, waar fietsers, voetgangers en duurzaam openbaar vervoer voorrang hebben. (LT)
295. De Groene Boulevard en de Grote Ring zullen in een verkeersslussenstructuur met elkaar verbonden worden. De Groene Boulevard blijft rond maar wordt zo min mogelijk gebruikt (uitgezonderd door de bewoners). Verkeer zal meteen richting parkeergarages geleid worden of via een klein lus teruggestuurd worden naar de Grote Ring.
296. Onze fietsinfrastructuur krijgt een boost. We investeren fors in meer en veiligere fietsverbindingen tussen onze wijken, deelgemeenten en het centrum.
297. We gaan verder constructief in dialoog met onze fietsambassadeurs.
298. Het functionele fietsroutenetwerk moet meer en meer ontvlochten worden van het autoverkeer. We richten het stedelijk fietsroutenetwerk maximaal in met veilige, hoogwaardige en snelle fietsroutes.
299. Onze stad moet van oost naar west en van noord naar zuid makkelijk, snel en veilig te doorkruisen zijn met de fiets. We bakenen deze bewegingen af in tijd en ruimte, zodat er geen conflicten zijn met voetgangers en andere weggebruikers.
300. We koppelen onze fietsstraten op een slimme manier aan ons stedelijk fietsroutenetwerk.
301. Naast speelstraten voeren we ook leef- en schoolstraten in. We maken straten autovrij of autoluw en voorzien in meer ruimte voor groen en ontmoetingsplaatsen. (LT)

302. We investeren in kindlinten: kindvriendelijke routes in de wijken, die speelplekken, scholen en andere kinderbestemmingen met elkaar verbinden.
303. We verbeteren de doorstroming voor fietsers, afhankelijk van de situatie, door slimme maatregelen, zoals rechtsaf door rood of het instellen van het vierkant groen.
304. We investeren bijkomend in snelle fietsverbindingen, waar mogelijk in de vorm van fietssnelwegen, en werken hiervoor nauw samen met het provinciebestuur.
305. We zetten verder in op fietsdeelsystemen en optimaliseren het bestaande fietsdeelsysteem. (LT)
306. We werken het concept van een fietsbibliotheek uit, waar fietsen uitgeleend kunnen worden. We werken een systeem uit, waarbij we de lokale fietshandelaren kunnen betrekken. (LT)
307. We zetten verder in op de inventarisatie van onze 'trage wegen' en bouwen dit netwerk stap voor stap verder uit. (LT)
308. We gaan in overleg met De Lijn om de Hasseltse buslijnen te optimaliseren. Openbaar vervoer moet stipt en hoogfrequent de noodzakelijke verbindingen maken.
309. De Grote Ring wordt de verkeersverdeler voor openbaar vervoer. De haltes op de Groene Boulevard moeten herzien worden.
310. Op alle belangrijke invalswegen moeten gratis/goedkope en kwalitatieve P+R-oplossingen geboden worden, en stipte en comfortabele verbindingen met de binnenstad. We installeren waar mogelijk ook andere functies (tanken, opladen, carwash...), zolang ze een toegevoegde waarde bieden aan de handel in het centrum.
311. Hasselt is gidsstad op het vlak van duurzame stedelijk beleving. We gaan in gesprek met de verschillende stakeholders en geven de bestaande good practices een nieuwe boost.
312. We zetten verder in op buurtparticipatietrajecten in Hasselt. We stroomlijnen reeds bestaande participatietrajecten en verankeren de 'learnings'.
313. We gaan versnippering van ingezette participatietrajecten tegen en streven naar een correcte en gedragen representatie voor de buurt waarmee we samenwerken.
314. Ruimtelijke ontwikkeling bepaalt in grote mate de verplaatsingsvraag en heeft een enorme impact op mobiliteit. De mobiliteitsreflex moet standaard ingebouwd zijn in onze ruimtelijke visie.
315. Het ruimtelijk beleid moet afgestemd zijn op een duurzame parkeerstrategie, waarin we doelgroeparkeren strak en helder organiseren.

Administratie, ICT & digitalisering en organisatieontwikkeling

316. We introduceren als loket een chatdienst, waar Hasselaren met vragen en verzoeken terecht kunnen.

317. We gaan ook naar de burger en onderzoeken de haalbaarheid om administratieve handelingen toe te laten in de deelgemeenten.
318. We kiezen voor een open databeleid en stellen relevante documenten online automatisch ter beschikking van de burgers, en dit binnen de grenzen van de privacywetgeving.
319. We onderzoeken de oprichting van een mobiele stadsdienst, die eventueel een plaats kan krijgen tijdens de verschillende buurtmarkten.
320. Communicatie is een vak, geen hobby. Ze moet snel, eenduidig en efficiënt verlopen.
321. We spreken als stadsbestuur met één stem door één digitaal kanaal. We zetten maximaal in op elk nieuw medium en voorzien ook in een communicatieverantwoordelijke(n).
322. Met onder andere de Corda Campus, de UHasselt en door onze centrale ligging in Limburg en de Euregio gaan we actief op zoek naar samenwerkingen met strategische partners en zullen hier de rol van facilitator opnemen. (LT)

Financiën en begroting

323. In functie van het kerntakenonderzoeken zullen we nagaan welke diensten worden afgebouwd, worden uitbesteed of aan de privésector worden overgelaten. De privésector is een partner van het stadsbestuur.
324. De stadsmedewerkers en de burgers worden betrokken bij het zoeken naar synergiën en efficiëntiewinsten.
325. We zetten in op een lokale taxshift en onderzoeken de mogelijkheid om op korte termijn de aanvullende personenbelasting te verlagen van 7,5% naar 7%. Parallel worden de opcentiemen op de onroerende voorheffing verhoogd, om tot een budgettair neutraal resultaat te komen.

Evenementen

326. We spreken met de politie een werkwijze af om klachten over evenementen (al dan niet geanonimiseerd) door te spelen aan de bevoegde diensten, zodat we onze evenementen constant kunnen verbeteren en indien nodig bijsturen.
327. We creëren een netwerk voor kleine dagelijkse en terugkerende evenementen. We verhogen de beleving in onze straten, waardoor het elke dag gezellig wordt in Hasselt.
328. We streven naar optimale toegankelijkheid van onze Hasseltse evenementen.
329. We focussen in ons evenementenbeleid meer en meer op een familiaal gebeuren.
330. Evenementen dienen ook om elkaar beter te leren kennen. Diverse evenementen zorgen ervoor dat je andere culturen leert kennen.
331. Evenementen moeten een toegevoegde waarde hebben voor de Hasselaar, de Hasseltse ondernemer en de uitstraling van onze stad.

- 332. We gaan in dialoog met de Hasseltse horeca. Voor bepaalde evenementen mogen zij de regie in handen nemen, in nauw overleg met de stadsdiensten.
- 333. We blijven wijkfeesten en buurtbarbecues maximaal ondersteunen.
- 334. We geven extra aandacht aan evenementen die een historische gebeurtenis herdenken. Zowel lokale (de ramp in Godsheide) als nationale (WO1 & WO2) herdenkingen genieten onze aandacht.
- 335. Evenementen dragen bij tot de sociale cohesie, of tot een deelbeleid van de stad (bijv. sport-, jeugd-, cultuur-, milieubeleid...). Evenementen kunnen worden opgezet voor een specifieke doelgroep wanneer hier nood aan is, maar richt zich in een deelaspect of in zijn totaliteit ook tot de brede Hasseltse bevolking. Het is geen evenement voor de happy few.

Jeugd- en studentenzaken

- 336. Een versterking van de jeugdraad is noodzakelijk om een gedragen beleid te realiseren. Door te luisteren naar jongeren en hen te betrekken in de beleidsvorming, ongeacht of ze lid zijn van een jongerenvereniging, weten we wat er leeft.
- 337. We voorzien een permanente huisvesting voor jongeren in de binnenstad. Een creatieve hub waar jongeren elkaar kunnen ontmoeten, met voldoende activiteiten, ook 's avonds, waardoor de binnenstad terug bruist.
- 338. We zien diversiteit als een verrijking en een kans voor kinderen en jongeren om hun wereldbeeld te verruimen.
- 339. Door een sterk studentenbeleid proberen we de grote groep studenten aan Hasselt te binden, in de hoop dat ze zich hier permanent vestigen. Hierdoor verankeren wij het economisch potentieel dat ook de stad ten goede komt.
- 340. Bij iedere aanleg van pleinen, straten of parken hanteren we een kind- en jongerentoets, zodat iedereen zich welkom voelt op het openbaar domein.
- 341. We zorgen voor een bruisende binnenstad, open voor jeugd(verenigingen), met voldoende activiteiten, ook 's avonds. Jongeren hebben nood aan een eigen plek in het centrum van Hasselt.
- 342. We voorzien in extra studeerplaatsen tijdens de blokperiodes, we zorgen voor een feestaanbod en onderzoeken hoe we van Hasselt voor de studenten een tweede thuis kunnen maken.
- 343. We werken aan een nauwere en meer structurele samenwerking met de hogere onderwijsinstellingen en onderzoeken de oprichting van een Hasseltse studentenraad.
- 344. We zorgen voor veilige wandel- en fietsroutes en een uitgebreid openbaar vervoer, die kinderen en jongeren efficiënt op hun bestemming krijgen. We inventariseren de belangrijkste ontbrekende schakels, zodat ze versneld weggewerkt kunnen worden. (LT)

345. We passen een kinder- en jongerentoets toe op alle beleidsdomeinen waardoor de erkenning als 'Kindvriendelijke Stad' een evidentie wordt. (LT)

Onderwijs

346. Bij de opmaak van omgevingsanalyses moet er steeds rekening gehouden worden met de aanwezigheid van voldoende onderwijscapaciteit.
347. We plegen overleg met de school en de buurt, om te komen tot brede scholen en zo tegemoet te komen aan de hoge vraag naar ruimte voor Hasseltse verenigingen.
348. We voeren schoolbuurtschakelaars in, waarmee we streven naar een positieve, leefbare en harmonieuze buurtverhouding tussen Hasseltse scholen en omgeving. Deze brugfiguren ondersteunen ook kwetsbare ouders, zowel in de school als bij de welzijnspartners. Zij werken ook nauw samen met de inloopteams van het Huis van het Kind en zorgen ervoor dat elk gezin de ondersteuning krijgt die het nodig heeft.
349. We streven naar kwaliteitsvol onderwijs, om de cognitieve, sociale en emotionele ontwikkeling van elk kind maximaal te faciliteren.
350. We zetten nog meer in op actieve ouderparticipatie in de scholen. Vooral het betrekken van de meest kwetsbare gezinnen is hierbij belangrijk.
351. We organiseren praktische miniopleidingen voor ouders die niet goed mee zijn met de ontwikkelingen op vlak van technologie en tools die in de onderwijscontext gebruikt worden (online inschrijvingssysteem buitenschoolse kinderopvang, Smartschool, Gimme...).
352. We ondersteunen scholen bij het uitwerken van een huiswerkbeleid en het organiseren van huiswerkbegeleiding.
353. We voeren een actief taalbeleid, waarbij taalachterstand Nederlands weggewerkt wordt door het organiseren van verschillende taalstimulerende projecten voor kinderen en ouders.
354. We zetten volop in op de 'multi-inzetbare school'. We investeren in een volwaardige Brede School-werking. (LT)

Cultuur

355. We vernieuwen de Uitpas in het kader van het lokaal netwerk vrijetijdsparticipatie, om tot een bredere cultuurparticipatie te komen.
356. Vrijetijdsbesteding moet voor iedereen toegankelijk zijn, ook voor mensen met een beperkt budget. We zorgen voor een structurele samenwerking met partners om dit blijvend te garanderen.
357. We organiseren en/of ondersteunen de organisatie van kunstenfestivals zoals bv de Kunstennacht, het Street Art Festival, Theater op de Markt en de Stadstriënnale.
358. Kunstprojecten moeten laagdrempelig zijn en moeten in de eerste plaats de bezoekers en de inwoners een positief gevoel geven. We betrekken daarvoor alle straten, pleinen en gezellige plekjes in Hasselt. Projecten als de "olifanten", de "badeend" en de groeiende graffiti-gevels, kunst in de publieke ruimte, breiden we uit.

- 359. We geven makers kansen via tijdelijke of permanente infrastructurele ondersteuning voor atelierruimte, residentie, podia om te repeteren, experimenteren en tonen.
- 360. We versterken de inspanningen van de organisaties waar jong of nieuw talent centraal in de werking staat.
- 361. Complementair aan de professionele spelers creëren we kansen en bieden we ondersteuning voor de amateurkunsten via toonmogelijkheden, via de organisatie van activiteiten, maar ook via het ter beschikking stellen van toonruimtes zoals Studio Stad en zaal Onder de Toren.
- 362. Het Hasselts talent mag gezien worden en moet meer naar buiten kunnen treden. Samen met onze academie werken we aan een programma waar studenten kunnen "uitbreken". Zo willen we regelmatig een plaats voor die studenten creëren op één van de gezellige Hasseltse pleinen of naast de terrassen, voor bijvoorbeeld klassieke muziek.
- 363. We creëren laagdrempelige culturele beleving op regelmatige basis buiten de muren van cultuurzalen. We werken samen met de horeca en de vzw centrummanagement thematische muziekfestivals in cafés uit zoals Hasselt in the Mood.
- 364. We versterken de gemeentegrensoverschrijdende functie van het cultuurcentrum om onze rol en verantwoordelijkheid als provinciehoofdstad ook op cultureel vlak op te nemen.

Bibliotheek

- 365. We onderzoeken de mogelijkheid voor flexibele uitleentijden alsook de mogelijkheid om toegang te verschaffen aan studenten, zodat zij een studieplek hebben buiten de reguliere openingsuren. (LT)
- 366. We faciliteren een uitbreiding van de gehele bibliotheekwerking via doelgroepenwerking en samenwerkingsverbanden in de wijken.

Gezinsondersteuning

- 367. We gaan via goede buurtwerkingen en sociale onderzoeken de strijd aan tegen vereenzaming en ongelijke lasten.
- 368. De dienst gezinsondersteuning bezit een grote expertise, die breed inzetbaar is en dus ook als dusdanig gebruikt zal worden.
- 369. We installeren een drietal antennepunten van het Huis van het Kind in de wijken. In deze antennes worden ook de consultatiebureaus van Kind en Gezin ondergebracht, zodat ouders op één plek in de buurt terecht kunnen.
- 370. We organiseren een mini-rechtenonderzoek voor kwetsbare en/of alleenstaande ouders zodat ze zicht krijgen op de sociale tegemoetkomingen waar ze recht op hebben.
- 371. We breiden het aanbod van ruilwinkel 't Wisselke uit tot 12-jarigen, waarbij we, in samenwerking met Hasseltse sportclubs en verenigingen, sportuitrusting en -kledij aanbieden.

Sport

- 372. Door nog meer in te zetten op buurtsporten, willen we elke Hasselaar aan het bewegen krijgen.
- 373. Door te werken met een tweepijlerstructuur zullen we de organisatie van de adviesraden reorganiseren. Hierbij werken we met een cluster van sporten, alsook een buurtsportraad met alle sportclubs uit de buurt.
- 374. We nemen de regie in handen om van Hasselt een topsportstad te maken. Een topsportcoördinator zal fungeren als vaste verbindingspersoon.
- 375. We verankeren de buurtsport/speelpleinwerking en breiden het lokaal beweegaanbod in de wijken uit.

Diversiteit – Gelijke kansen - Genderbeleid

- 376. We zetten extra in op de weerspiegeling van onze samenleving in de verschillende adviesraden.
- 377. We voeren een regenboogbeleid en gaan hiervoor in overleg met de holebiverenigingen in Hasselt. We zetten sterk in op sensibilisering tegen vooroordelen en treden hard op tegen mentaal en fysiek geweld tegen holebi's en transgenders.
- 378. We maken werk van een transversaal holebi- en transgenderbeleid.

Personen met een beperking – toegankelijkheid

- 379. We ambiëren een inclusief Hasselt, waar iedereen gelijkwaardig en onafhankelijk toegang heeft tot gebouwen en publieke ruimtes, tot dienstverlening en communicatie. Iedereen heeft recht op een volledige en gelijkwaardige deelname aan de samenleving.
- 380. We sensibiliseren de publieke dienstverleners en alle andere actoren om mee te stappen in het verhaal van integrale toegankelijkheid.

Integratie - inburgering

- 381. Integratie- en inburgeringsbeleid is een horizontaal beleid in de stad, waarbij elke medewerker bijdraagt aan de realisatie van het integratiebeleid en waarbij prioritaire aandacht gaat naar onderwijs, kinderopvang, tewerkstelling en vrijetijdsaanbod.
- 382. Als stadsbestuur ondersteunen we het Vlaamse principe 'integratie door werk'. Samen met de VDAB gaan we hiermee concreet aan de slag.
- 383. We bouwen de 'buddywerking' voor anderstalige nieuwkomers verder uit. De buddy's ondersteunen de nieuwkomers niet allen in hun traject langs de professionele diensten, maar ook in hun integratie in onze gemeenschap, zodat ze zich sneller thuis voelen.
- 384. We zetten in op het wegwerken en/of voorkomen van taalachterstand Nederlands bij kinderen door projecten te organiseren, zowel binnen als buiten de school.

385. De Nederlandse taal verbindt alle Hasselaren en vormt de basis van een optimale integratie in ons sociaal weefsel. We moedigen nieuwkomers ook aan om deel te nemen aan het lokale verenigingsleven en jongeren stimuleren we om deel te nemen aan buitenschoolse activiteiten.

Taalbeleid

386. Het stadsbestuur gebruikt in de eerste plaats het Nederlands in al haar communicatie. We maken van eenvoudige en klare taal een prioriteit.
387. We verwachten van al onze inwoners dat ze ernstige inspanningen doen om het Nederlands te leren. We bouwen samen met onderwijspartners verder aan een uitstekend en uitgebreid aanbod taaleducatie en -beleving, met naast lessen ook tal van oefenmogelijkheden. Ook bestaande initiatieven worden actief gepromoot.
388. We zetten maximaal in op oefenkansen Nederlands en taalbaden voor kinderen op zeer jonge leeftijd.

(De)radicalisering

389. We ondersteunen en reiken instrumenten aan om radicalisering tijdig te herkennen. Scholen, verenigingen, stadmedewerkers en hulpverleners werken samen aan een aanklappende aanpak.

Gezondheid

390. We voorzien in een laagdrempelig onthaal, waar burgers snel een antwoord vinden op vragen over gezond leven en gezondheidsproblemen, en makkelijk kennis kunnen maken met het (boven)lokale aanbod aan preventieve zorg- en welzijnsdiensten.
391. We werken het lokaal gezondheidsbeleid uit, in samenwerking met de externe partners en in nauw overleg met het lokaal gezondheidsoverleg (LOGO).
392. We zetten in op het verder bundelen van expertise in Hasselt Zorgstad en werken actief mee aan projecten en acties die hieruit voortvloeien.
393. De stad tracht het taboe rond geestelijke gezondheidszorg mee te doorbreken.
394. Via de vertegenwoordigers van de stad wordt er gewaakt over de klantvriendelijkheid, kwaliteit en toegankelijkheid van het Jessa Ziekenhuis. We zorgen eveneens voor een structureel overleg met vertegenwoordigers van het ziekenhuis, om de knelpunten te bespreken maar ook en vooral om een meerwaarde te creëren voor onze stad.
395. Als lokaal bestuur willen we een nadrukkelijke rol spelen in de aanpak van eenzaamheid. In eerste instantie zullen we de problematiek van sociaal isolement en eenzaamheid in Hasselt verder grondig onderzoeken. Aan de hand van deze resultaten werken we een plan van aanpak uit met concrete acties.

Ouderenzorg

- 396. We informeren de senioren over de mogelijkheden die er zijn om vrijwilligerswerk te doen.
- 397. We voorzien in voldoende toegankelijke ontmoetingsruimtes voor onze senioren.
- 398. De seniorenadviesraad moet zijn rol als adviesorgaan ten volle opnemen, opdat we de senioren kunnen betrekken bij ons beleid.
- 399. We werken een transparant systeem uit voor de toekenning van een mantelzorgpremie.
- 400. We focussen op het vinden van residentiële zorg in de buurt.
- 401. Onze zorgcampussen moeten open huizen worden, waar ouderen in contact komen met de buurt en omgekeerd.

Burgerparticipatie

- 402. We onderzoeken de mogelijkheid om representatieve klankbordgroepen van burgers uit te bouwen.
- 403. We zetten verder in op online participatie, om zoveel mogelijk meningen van Hasselaren te verzamelen.
- 404. Via een specifiek op jongeren gerichte applicatie vragen we naar hun mening bij bepaalde projecten.
- 405. Moeilijk te bereiken doelgroepen trekken we mee in bad. We gaan actief op zoek naar hun mening en betrekken ze in de besluitvorming.

Wijkbudgetten en wijkwerking

- 406. Op wijkniveau zijn heel wat actoren actief. We onderzoeken hoe we alle informatie op een digitaal platform kunnen bundelen.
- 407. We richten wijkplatformen op. Die kunnen bij grotere ontwikkelingen of bij een bepaald project ingeschakeld worden voor inspraak.
- 408. We verkiezen en belonen een 'wijk van het jaar', waarbij een wijk zich een jaar lang de beste van Hasselt mag noemen.
- 409. In enkele buurten worden straathoekwerkers en buurtwerkers ingeschakeld om zo de vinger aan de pols te houden. We organiseren regelmatig een overleg met alle betrokken actoren in een bepaalde wijk (politie, stadsverbinders, wijkplatformen...).
- 410. We verspreiden wijkgerichte informatie, fysiek of digitaal, via wijkbladen en hyperlokale nieuwsbrieven.
- 411. Alle informatie op wijkniveau/deelgemeente wordt meteen aan nieuwe inwoners bezorgd, zodat zij onmiddellijk een band krijgen met hun wijk of deelgemeente.

- 412. We bouwen het huidige vrijwilligerssysteem verder uit en gaan er proactiever mee aan de slag.
- 413. Projecten die buurtbetrokkenheid stimuleren, verdienen onze ondersteuning.

Kerkfabrieken

- 414. De Hasselaren krijgen een grotere inbreng bij de uitvoering van het kerkenbeleidsplan.
- 415. We zoeken, gebaseerd op een objectief en gedragen kerkenbeleidsplan, naar een gepaste bestemming van onze kerken.

Sociale woningen

- 416. We evalueren de bestaande criteria in het toewijzingsreglement van de sociale huisvestingsmaatschappijen.
- 417. We organiseren een aanklappende aanpak vanuit de stad en andere welzijnsorganisaties om tot een effectief sociaal en integratiebeleid te komen. Via intensieve begeleiding streven we ernaar om de meest kwetsbaren volledig mee op te nemen in onze gemeenschap.

Thuis- en daklozen

- 418. We voorzien, in samenwerking met andere actoren zoals CAW Limburg, in opvang en huisvesting voor de groep van dak- en thuislozen in Hasselt.
- 419. De huidige nood- en winteropvang wordt geëvalueerd en indien nodig bijgestuurd.
- 420. We streven op een innovatieve manier naar de integratie van de kwetsbaarste daklozen via projecten zoals 'Housing First'.

Ontwikkelingssamenwerking

- 421. We stimuleren en ondersteunen de mondiale betrokkenheid van georganiseerde initiatieven.
- 422. We stimuleren en ondersteunen de mondiale betrokkenheid van jongeren.
- 423. We stimuleren en ondersteunen de mondiale betrokkenheid van individuele burgers.
- 424. We lanceren in de kerstperiode een innovatief en digitaal concept om cadeau-steunkaarten voor de projecten van de Hasseltse organisaties aan te bieden. (LT)
- 425. We vormen onze stedenbanden om tot lokaal gedragen stedenbanden met kennisuitwisseling als objectief. (LT)
- 426. We moedigen scholenbanden aan en moedigen de opstart ervan aan.

Dierenwelzijn

- 427. We bouwen in samenwerking met partners een dienstencentrum uit, waar mensen in financieel precaire situaties terecht kunnen met hun huisdier, voor een noodzakelijke medische raadpleging.
- 428. We zetten in op een samenwerking tussen opleidingscentra voor blindengeleidehonden en woonzorgcentra. (LT)

Milieu

- 429. We werken samen met de kennisinstellingen een milieumonitoringsprogramma uit, waarbij we gebruikmaken van technologische mogelijkheden en waarbij we zoveel mogelijk onze inwoners, ondernemingen en andere stakeholders kunnen betrekken. (LT)

Duurzame stad en klimaat

- 430. We verlagen de drempel tot duurzame producten voor burgers en ondernemingen en tot diensten met groepsaankopen, waarbij de focus niet alleen op een lage prijs, maar vooral op kwaliteit, neutraliteit en ontzorging ligt.
- 431. We werken met de stadsdiensten bottom up een transversaal en gedragen klimaatactieplan uit, in het kader van de Convenant of Mayors. In 2019 dienen we het in.
- 432. We richten een klimaatverbond van burgers, ondernemingen, instellingen... op, om samen de klimaatdoelen aan te pakken.
- 433. We ondersteunen lokale burgerklimaatprojecten op straat- en wijkniveau.
- 434. We leiden vrijwillige klimaatambassadeurs op, die aangesproken kunnen worden voor lezingen en klimaatadvies.

Circulaire economie, korte keten en fair trade

- 435. We starten de deelfabriek op en faciliteren de zoektocht naar een locatie.
- 436. We versterken lokale burgerinitiatieven op het vlak van hergebruik, delen en ruilen.
- 437. We stimuleren en faciliteren de uitbouw van lokaal ondernemerschap, op basis van de vele opportuniteiten die de circulaire economie biedt.
- 438. We stimuleren dienstverlening in mobiliteit, zoals deelfietsen en deelauto's. We blijven deze dienstverlening faciliteren en promoten.
- 439. We zetten, samen met ondernemingen, een proeftuin op voor prestatiecontracten voor huishoudelijke apparaten. (LT)
- 440. We stimuleren het gebruik van energieprestatiecontracten bij ondernemingen en instellingen. Dat doen we door promotie en sensibilisering, en in samenwerking met kennisinstellingen. (LT)

441. We ontwikkelen met de stakeholders een lokale voedselstrategie, met een integrale en gecoördineerde aanpak.

Energie

442. We zetten in op bestaande systemen met audits, clusteren aanbod voor groepsaankopen en nemen zorgen weg bij de burger, door intensief te begeleiden en bijvoorbeeld te zorgen voor collectieve renovatie.
443. We gaan van deur tot deur met professionele energie-audits, clustering en ontzorging in de aanpak van energetische renovatie

Natuur, parken en groen

444. We stimuleren de adoptie van kleinschalig groen door Hasselaren.
445. We verdiepen het bestaande systeem met de broeikasbomen, door het aanbod elk jaar thematisch te linken aan een andere natuurproblematiek.
446. We ontsluiten onze natuurgebieden via wandelgebiedkaarten.
447. In plaats van als stad zelf gronden te verwerven en het beheer ervan aan natuurverenigingen te laten, subsidiëren we de aankoop ervan via cofinanciering. We kiezen voor Hasseltse percelen met een hoge natuurwaarde, die erkend zijn door natuurverenigingen. Zo willen we in de eerste plaats natuurverbindingen realiseren en in de tweede plaats waardevolle natuurgebieden aankopen, die in het groenstructuurplan staan aangeduid.
448. We werken de educatiewerking 'Natuur in je buurt' verder uit naar andere natuurgebieden. (LT)
449. We onderzoeken de realisatie van een ecodeuct tussen Domein Kiewit en de Wijers. (LT)

Welzijn en sociale dienstverlening

450. We ondersteunen vormen van positieve vermaatschappelijking van de welzijnszorg die krachtgericht werken en zorgen voor "samenredzaamheid" zoals de EKC (eigen kracht conferentie)-methodiek en de buddywerking voor mensen in financieel benarde situaties.
451. We experimenteren met verschillende vormen van straathoekwerk om antwoorden te kunnen bieden aan de snel veranderende en complexe wereld van (kans)armoede, zoals de straatverpleger.
452. We bouwen de succesvolle werking van Café Anoniem met de focus op participatie en dagbesteding verder uit en onderzoeken of een nieuwe, ruimere locatie omwille de stijgende participatie en de stijgende grootte van de doelgroep aangewezen is.
453. We streven naar een kwalitatief, menselijk en zinvol activeringsbeleid met een brede scoop en de focus op werkgelegenheid als belangrijke hefboom om uit de armoede te

geraken. We verhogen de middelen voor de trajecten tijdelijke werkervaring en arbeidszorg en hun voortrajecten om zo meer duurzame tewerkstelling te realiseren.

454. Voor cliënten voor wie deze trajecten niet haalbaar zijn, gaan we in dialoog op zoek naar een zinvolle dagbesteding via vrijwilligerswerk. Dit leggen we vast in een GPMI waarin ook de inspanningen vanwege de overheid in opgenomen moeten worden: een eventuele kloof tussen het leefloon en het wetenschappelijke referentiebudget in de specifieke situatie van die cliënt heffen we op om te vermijden dat er enkel een uitzichtloze toekomst in extreme armoede in het vooruitzicht staat.
455. We hanteren de online tool van het Centrum voor budgetadvies om het referentiekader voor individuele aanvullende steun en sociale voordelen op een objectieve wijze te actualiseren en te verfijnen. We hanteren hierbij de wetenschappelijke referentiebudgetten als norm, vermijden een leefloonval en werken zo situatie specifiek mogelijk.
456. In het kader van jeugdwelzijn werken we samen met scholen om jongeren ook financieel op te voeden en nood aan schuldhulp vroegtijdig te detecteren.
457. We gaan samen met Limburgse sociale initiatieven na of er in Hasselt een sociale kruidenier kan opgericht worden en welk kader we hiervoor moeten creëren.
458. We investeren in bijkomende zonnepanelen op eigen gebouwen en verkopen via een energieleverancier wat we niet zelf verbruiken aan kwetsbare groepen aan het goedkoopste elektriciteitstarief volgens de V-test op het moment van het afsluiten van het contract ipv aan het sociaal tarief dat hoger ligt.

Zuurstof geven

Ondernemers zijn de motor van onze maatschappij. Zij zorgen ervoor dat we stappen vooruit blijven zetten. Onze ondernemers geven zuurstof aan de Hasselaren, maar ook aan het stadsbestuur.

Innoveren en excelleren door gebruik te maken van de wendbaarheid die onze schaalgrootte biedt, dat vormt de basis van ons lokaal economisch beleid. Het centrum van Hasselt transformeren we naar een 'stadskern van de 21ste eeuw', waar een mix van activiteiten en innovatieve concepten zorgen voor een bruisende beleving.

De verschillende markten, jaarmarkten en kermissen zijn doorheen de jaren uitgegroeid tot vaste afspraken voor de Hasselaren. Deze vormen een absolute meerwaarde en dienen waar mogelijk versterkt te worden, zodat ze ook in de toekomst hun rol kunnen blijven spelen.

Markten en ook kermissen vragen aandacht om ze eigentijds te houden, te maken en te moderniseren. Het moet onze ambitie zijn om dé markt van Limburg te huisvesten en dé kermis van België. "Dé" omdat ze groot zijn, vernieuwend, aantrekkelijk, bijzonder, maar vooral vooruitstrevend. Het is belangrijk om zowel met voor- als marktkramers een goede dialoog te onderhouden. Nieuwe plannen, ideeën moeten draagvlak krijgen. Het is daarom belangrijk om te investeren in communicatie en participatie.

Ondernemers zorgen ook voor werkgelegenheid. Werken is de kortste weg uit armoede en de snelste weg richting welvaart. We blijven focussen op het faciliteren en ondersteunen van de arbeidsmarkt en slaan de brug voor Hasselaren die het moeilijk hebben om de weg naar de arbeidsmarkt te vinden.

Een belangrijke economische speler in Limburg is de toeristische sector. Ook daar dragen wij ons steentje bij. Toerisme Hasselt moet de spelverdeler zijn, die elke potentiële bezoeker van Hasselt beschouwt als een toerist, die verleid moet worden tot een bezoek. In ons toeristisch beleid blijven we ook aandacht schenken aan onze talrijke evenementen. Een evenement is een toeristische trekpleister waar onze lokale economie de vruchten van kan plukken.

Ons economisch weefsel heeft ook een belangrijke rol te spelen in ons ecologisch weefsel. Geëxternaliseerde kosten, meestal onbedoelde gevolgen van productie of consumptie, worden in de productprijs niet meegerekend en leggen bijgevolg een hypotheek op de toekomst. Daarom stimuleren we de transitie van een lineaire economie naar een circulaire economie: we verbruiken zo weinig mogelijk materialen door maximaal hergebruik en minimale waardevernietiging van materialen door bv storten of verbranden. We werken een lokale voedselstrategie uit om de ecologische voetafdruk van onze voeding te verkleinen en de kwaliteit en gezondheid ervan te vergroten. Tot slot sensibiliseren we consumenten en producenten over handel aan eerlijke voorwaarden en geven we zelf het goede voorbeeld.

Zuurstof krijgen

Zuurstof geven en krijgen mag je ook best letterlijk nemen. De toekomst maken we vandaag. We maken van Hasselt een duurzame stad: de ontwikkeling van Hasselt sluit aan op de behoeften van het heden, zonder het vermogen van toekomstige generaties om in hun eigen behoeften te voorzien, in gevaar te brengen.

We hanteren hierbij een integrale visie op duurzaamheid, zoals vastgelegd in de Duurzame Ontwikkelingsdoelstellingen.

Onze eigen verantwoordelijkheid op het vlak van klimaat gaan we daadkrachtig opnemen: geen woorden maar daden. We werken aan een duurzame ecologische én economische toekomst voor onze energievoorziening.

Milieubeleid is een verzamelnaam voor een beleid dat de aantasting en vervuiling van de fysieke omgeving tegengaat. Dat doen we door preventie en bestrijding, via het ‘de vervuiler betaalt’-principe.

Door deze verscheidenheid en het grensoverschrijdend karakter van de problematiek zijn een aanpak op verschillende overheidsniveaus en een interne thematische focus cruciaal. Bij ons milieubeleid hoort ook het verlenen van omgevings- en muziekvergunningen en de bijhorende handhaving.

We blijven voorloper, een referentiestad op het vlak van ontwikkelingssamenwerking, en versterken de hoge betrokkenheid van de Hasselaren. Daarom willen we de traditionele armoedeagenda verruimen tot een duurzaamheidsagenda, in lijn met de transitie van de Millenniumdoelen naar de Duurzame Ontwikkelingsdoelen van de Verenigde Naties.

We investeren in mondiale, duurzame ontwikkeling waarbij niemand achterblijft en ieders mensenrechten gerespecteerd worden; een noodzaak om te komen tot een veilige en stabiele toekomst. Om binnen de draagkracht van onze planeet welzijn en rechtvaardige welvaart te realiseren, werken we vanuit een systeembenadering en stellen we samenwerking centraal.

Voor de afbakening van de eigen kerntaken in het lokale milieu- en klimaatbeleid hanteren we als criteria dat we acties ondernemen wanneer de aantasting van de fysieke omgeving deels lokaal veroorzaakt en aangepakt kan worden, of wanneer de gezondheid van de mens acuut en met een duidelijke impact bedreigd wordt.

Gezonde inwoners maken een gezonde stad en andersom. We stellen vast dat inwoners vaak een gezonde levensstijl willen aannemen, maar niet goed weten hoe hieraan te beginnen. Via lokale initiatieven die zowel informeren als begeleiden – al dan niet in groep – geven we Hasselaren een duwtje in de rug.

In alle beleidsdomeinen hebben we aandacht voor het thema gezondheid. Een goede gezondheid draagt immers bij tot het welzijn van mensen en hun deelname aan het maatschappelijk leven. We zetten als stad in op het bevorderen van een gezonde levensstijl, op ziektepreventie en op het toegankelijker maken van eerstelijnszorg.

Communicatie en informatie zijn cruciaal. We voorzien in een laagdrempelig onthaal (fysiek, telefonisch, digitaal), waar burgers snel een antwoord vinden op vragen over gezond leven en gezondheidsproblemen. Er is nood aan een onthaal waar je makkelijk kan kennismaken met het (boven)lokale aanbod aan preventieve zorg- en welzijnsdiensten.

Groen en natuur maken mensen gezonder en gelukkiger en verhogen de leefbaarheid van de stad. Daarnaast is het de beste en goedkoopste bescherming tegen steeds toenemende en extremere weersomstandigheden, als gevolg van de klimaatverandering, zoals hittegolven en wateroverlast.

Kijken we naar Hasselt vandaag, dan zien we een stad die groeit. Met een toenemende graad van verstedelijking moeten we het bestaande aanbod aan natuur verankeren en waar mogelijk versterken. De huidige natuurgebieden moeten met elkaar verbonden worden, zowel met fysieke linken als in de beleving van de Hasselaar. Deze verbindingen komen plant, dier én mens ten goede.

Uiteraard blijven we respectvol omgaan met dieren. Het is de normaalste zaak van de wereld om te investeren in dierenwelzijn. We onderschrijven het belang van gezelschapsdieren voor het welzijn en de levenskwaliteit van de mens en maken het houden en/of in contact komen met gezelschapsdieren haalbaar voor iedereen.

Blik op de toekomst

Daarom gaan we als smart city – naast duurzaam – vooral op een slimme manier om met al het aanwezige groen en natuur in Hasselt. Dat doen we door zowel de fysieke als mentale bereikbaarheid van natuur in de buurt te vergroten. We zetten alle beschikbare middelen innovatief, meetbaar en efficiënt in. Ook verhogen we de betrokkenheid van burgers bij het groen in de stad en onze beleidsinspanningen

In alle beleidsdomeinen implementeren we een ‘smart city’-toets. Hasselt moet één van de koplopers zijn in het peloton van slimme steden in Vlaanderen. Hasselt moet een stad worden waar informatietechnologie en het ‘internet der dingen’ vaste waarden zijn. Het ultieme doel is om de levenskwaliteit van alle Hasselaren te verhogen door de stad efficiënter te organiseren en de afstand tussen de inwoners en het stadsbestuur te verkleinen. Dit alles doen we natuurlijk niet alleen. We gaan actieve partnerschappen aan met sLim en andere smart city-spelers in Vlaanderen.

De stadsdiensten en –bestuur zullen dan ook een pioniersrol nemen in deze nieuwe technologie. De stad zal hier in bijdrage door het installeren en openstellen van diverse sensoren en access points, zodat toepassingen voldoende kritische massa krijgen aan data om te kunnen worden ontplooid.

Met onder andere de Corda Campus als IT-kenniscentrum, UHasselt, en onze ligging tussen Leuven, Eindhoven, Maastricht en Aken en als hoofdstad van Limburg beschikken we over unieke troeven.

Beginnen doen we echter bij onszelf. Het voorbije decennium is de digitale shift mondiaal definitief ingezet. Het analoge tijdperk brokkelt gestaag af, de digitale tijd tikt steeds sneller en sneller. Naast een technologische verschuiving, is er ook een mentale transitie nodig. Voor sommigen kan het niet snel genoeg, voor velen gaat het vaak te snel.

Als stad hebben we daarom een dubbele rol: een voortrekker zijn in een onstuitbare evolutie, maar tegelijk waken over diegenen die meer moeite hebben om de digitale trein bij te houden.

Maar ook voor onze eigen diensten en dienstverlening zijn een visie en een plan van cruciaal belang. De dienstverlening van de komende decennia zal er één zijn die nauwelijks herkenbaar is tegenover de dienstverlening uit het verleden.

HR – en personeelsbeleid

- 459. Een algemene doorlichting van de stadsdiensten biedt ons de kans om onze dienstverlening nog beter te maken.
- 460. De verzelfstandiging van een aantal entiteiten heeft niet altijd de performantie doen toenemen. We onderzoeken hoe we de transparantie en de democratische controle van het door hen ontwikkelde beleid kunnen verhogen. (LT)

Veiligheid

- 461. In overleg met de politiezone verhogen we de aanwezigheid van ons politiekorps op straat.
- 462. We evalueren het VOLTHA-plan en stemmen het af op de veiligheidssituatie van vandaag.
- 463. De drugsproblematiek wordt zowel op een repressieve als op een preventieve wijze aangepakt.
- 464. We verminderen het aantal woninginbraken door in te zetten op advies in alle mogelijke vormen, om de Hasseltse woningen beter te beveiligen.
- 465. Adequate verlichting, netheid en openheid verhoogt de sociale controle en het veiligheidsgevoel. We verminderen het aantal onveilige hoekjes in Hasselt.
- 466. Vanuit het veiligheid – en preventiebeleid treden we hard op tegen sluikstorters.
- 467. We voeren een politiecombiretributie in.
- 468. We herleiden de leegstand in onze stad tot een minimum. Leegstaande gebouwen veroorzaken vaak onveilige situaties.
- 469. We onderzoeken of een uitbreiding van het VOLTHA-plan wenselijk is naar andere wijken en/of deelgemeenten van de stad Hasselt. (LT)
- 470. Informatiestromen van verschillende veiligheidsdiensten worden gebundeld en we richten een veiligheidscel in. (LT)
- 471. In toekomstige stadsontwikkelingsprojecten wordt telkens een duidelijk veiligheidsaspect voorzien. We nemen sociale veiligheidsplannen op in ons beleid. (LT)
- 472. Voor een maximale samenwerking tussen onze veiligheidsdiensten, vullen we de nieuwe veiligheids-campus optimaal in. (LT)
- 473. We onderzoeken hoe we de permanentie van onze politiediensten op bepaalde gevoelige plaatsen kunnen verhogen. (LT)

Burgerlijke stand en bevolking

- 474. We geven meer bekendheid aan het co-ouderschapsregister, zodat gescheiden ouders ook in Hasselt een beroep kunnen doen op bepaalde Hasseltse rechten.

475. We zetten volop in op de verdere digitalisatie van de dienst bevolking en burgerlijke stand. (LT)

Ombudsdienst

476. Met de aanduiding van een klachtcoördinator behandelen we een klacht efficiënt, effectief en neutraal. (LT)

Openbare werken

477. We voorzien bij elke nieuwe infrastructuuringreep in het openbaar domein in voldoende groen.
478. We rollen het investeringsprogramma voor rioleringen verder uit.
479. We maken een opportuiniteitsanalyse van de aanleg van openbare riolering versus private oplossingen en de mogelijke financieringsaspecten.
480. We zetten in op waterbuffering in de stad en de deelgemeenten.
481. Elke investering in het openbaar domein moet een slimme investering zijn, in het kader van smart cities.
482. We investeren, in nauw overleg met de dienst mobiliteit, in elektrische laadpalen op het volledige Hasseltse grondgebied. (LT)

Reinheid en afvalbeleid

483. We onderzoeken de mogelijkheid voor een derde containerpark ten noorden van het Albertkanaal. (LT)

Monumenten en gebouwen

484. We gebruiken een minimaal aantal cradle-to-cradle producten bij de renovatie en bouw van eigen patrimonium. (LT)
485. We voeren energiebesparend beleid en voorzien maximaal in energiebesparende maatregelen binnen ons patrimonium, om op termijn te evolueren naar een energieneutrale stad. (LT)
486. Tegen 2050 wil Hasselt een Zero Waste City zijn. (LT)

Lokale economie en landbouw

487. We pakken langdurige leegstand aan door (tijdelijke) bestemmingswijzigingen van panden.
488. We passen de leegstandsbelasting effectief toe, maar voorzien tevens in flankerende maatregelen, om tot een invulling van leegstaande panden te komen.
489. We maken van Hasselt de winkelstad van de toekomst, door te voorzien in een incubator in het stadscentrum, waar onderwijs en onderzoek, onze lokale handelaren en de stadsdiensten elkaar vinden. (LT)

- 490. Het aantrekken van grote spelers op de retailmarkt moet op termijn weer een haalbare opdracht worden. We nemen hierin een proactieve houding aan. (LT)
- 491. We bouwen de dienst 'lokale economie' uit tot een volwaardige dienst 'ondernemen en innoveren'. (LT)
- 492. We onderhouden nauwe contacten met de UHasselt, de hogescholen en het bedrijfsleven, om tijdig opportuniteiten te kunnen detecteren en ondersteunen (triple helix). Innovatieve start-ups vestigen zich bij voorkeur in Hasselt.
- 493. We werken aan een inventaris van alle landbouwactiviteiten die in Hasselt plaatsvinden.

Toerisme

- 494. We innoveren in toeristische arrangementen, grijpen terug naar oude succesformules en zetten kant-en-klare "Hasseltse belevingspakketten" op de markt.
- 495. We betrekken de toerismestudenten in het zoeken naar of het uitwerken van innovatieve toeristische formules.
- 496. We vergaren zoveel mogelijk cijfermateriaal en bezoekersinformatie om ons toeristisch aanbod continu bij te stellen en innovatief te houden.
- 497. We werken een nieuwe samenwerkingsovereenkomst en beheersstructuur uit voor de Abdijsite Herkenrode. (LT)
- 498. We zetten onze Hasseltse infrastructuur (Grenslanhhallen, Ethias Arena...) in de markt als dé locatie voor nationale en internationale evenementen. (LT)

Werk

- 499. De Corda Campus (en omgeving) blijft voor ons een B2B-locatie eerder dan een zone voor retail. (LT)

Markten en foren

- 500. We bekijken of en hoe we de buurtmarkten kunnen uitbreiden met andere diensten, zoals een mobiel containerparkje of een mobiel stadskantoor.
- 501. We bekijken hoe we de dinsdag- en vrijdagmarkt kunnen laten aansluiten bij het stadscentrum.
- 502. We gaan voor een plastiekvrije markt.
- 503. De jaarlijkse septemberfoor op de Koning Boudewijnlaan zal op termijn moeten verhuizen omwille van het Spartacusplan. We gaan in overleg met de betrokkenen op zoek naar een nieuwe attractieve locatie.
- 504. We verbinden de kermis (en ook Winterland) met de binnenstad en brengen op die manier meer beleving en sfeer.

Wonen en ruimtelijke ordening

- 505. Hasselt wil voorloper zijn in “anders wonen”, in nieuwe en duurzame woonvormen. Zo krijgen we niet alleen een efficiënt ruimtegebruik, maar wordt wonen ook goedkoper. Het is bovendien goed voor de sociale cohesie.
- 506. Een belangrijk referentieproject dat we in deze context willen realiseren, is de herontwikkeling van de Dokter Willemssite. Hier moet wonen in het centrum toegankelijk worden voor jonge gezinnen met kinderen, met de integratie van voldoende groene ruimte, gekoppeld aan een nieuwe parkzone.
- 507. Zowel binnen als buiten de Grote Ring stappen we af van het ad-hocbeleid van het verleden, via een gedragen integrale en middellange termijnbenadering van de ruimtelijke ontwikkeling. We zetten de rem op planprocessen, om ze daarna in te passen in een visie waarin ruimte, mobiliteit, ecologie, handel, samenleven,... integraal worden benaderd.
- 508. We maken een inventaris op van onbebouwde restpercelen. Doel is de activering van die percelen, om zo open ruimte te vrijwaren.
- 509. We maken werk van een digitaal ruimtedeelplatform, om leegstand tegen te gaan en om onze ruimtes maximaal te benutten. (LT)
- 510. We hebben een uitgesproken ambitie om een smart city te zijn en nemen die ambitie mee in ons woon- en bouwbeleid. (LT)
- 511. We herbekijken de inrichting van het Kolonel Dusartplein. We willen één groot stadsplein met voldoende ruimtelijke variatie en veel groen creëren. (LT)
- 512. We beschouwen het gebied binnen de Grote Ring als ons centrum. We streven naar een Groene Boulevard die ruimtelijk wordt geïntegreerd in het stedelijke weefsel en die de binnenstad en de wijken binnen de Grote Ring ruimtelijk, visueel en naar doorwaadbaarheid zal gaan verbinden. De Groene Boulevard wordt de “Hasseltse Ramblas”. (LT)

Mobiliteit

- 513. Vandaag is de Groene Boulevard een gewestweg. We gaan in overleg met Vlaanderen, met het oog op het co-beheer van de Groene Boulevard. (LT)
- 514. De verhoging van de Kempische Brug is voor het stadsbestuur een kans om: de aansluiting van de Kempische Steenweg op de Grote Ring te verbeteren, een verbinding te maken met de Nijverheidskaai, waardoor het verkeer op het kruispunt Paalsteenstraat-Kempische steenweg vermindert en de ontsluiting van Kuringen-Heide verbeterd kan worden.
- 515. In het kader van onze bredere mobiliteitsvisie onderzoeken we een gedeeltelijke knip van de Kempische Steenweg ter hoogte van de Grote Ring in de richting van het centrum, waardoor de Groene Boulevard verder ontlast wordt.

- 516. We investeren in het kader van smart cities in kwalitatieve en toekomstgerichte voetgangers- en fietsinfrastructuur en leggen de link naar slimme technologie om fietsen veiliger te maken.
- 517. Complementaire verbindingen moeten niet exclusief door De Lijn ingericht worden, maar worden opgezet als publiek-private projecten. Als stad brengen we de juiste partijen samen om in een betaalbaar en kwalitatief aanbod te voorzien.
- 518. Nieuwe technologie wordt maximaal ingezet in zowel de parkeergeleiding als de toegangsregistratie, evenals de betaling en eventuele controle/boetes. (LT)
- 519. We durven te kiezen voor een doortastend mobiliteitsbeleid. We durven de platgetreden paden in vraag te stellen, door te innoveren met een vernieuwde en ambitieuze aanpak. (LT)
- 520. In het mobiliteits- en parkeerdomein zijn enorm veel slimme technologieën beschikbaar. We zetten vol in op dergelijke nieuwe oplossingen voor reeds bestaande problemen. (LT)
- 521. We doen consequent aan dataverzameling en we maken een beleidsdashboard mobiliteit & parkeren. Dat objectiveert de dialoog en geeft ons de kans om oplossingen op maat uit te bedenken. (LT)

Administratie, ICT en digitalisering

- 522. We kijken naar de toekomst en kiezen resoluut voor de verdere digitalisering van onze diensten, zonder de mensen te vergeten die niet of onvoldoende vertrouwd zijn met de digitale wereld.
- 523. De website van de stad Hasselt wordt functioneel geanalyseerd en verbeterd. We sturen continu bij op basis van feedback van onze gebruikers.
- 524. We ontwikkelen een stadsapp waarin alle stadsdiensten hun plaats hebben. Daardoor verkleint de barrière tussen de stadsdiensten verder. Opvolging en afhandeling van vragen en verzoeken door burgers aan de stadsdiensten is essentieel. (LT)
- 525. We hanteren een 'smart city'-toets en streven naar een geïntegreerd beleid over de verschillende beleidsdomeinen heen. (LT)

Financiën en begroting

- 526. Om nieuwe investeringsruimte te creëren en de schuldenlast van de stad en met de stad verbonden lokale entiteiten terug te dringen, analyseren we welke activa en/of deelnemingen desgevallend kunnen worden afgestoten. (LT)
- 527. We onderzoeken de financiële en fiscale hefboomen waarover we als stad beschikken om het wonen in het centrum van onze stad nog aantrekkelijker te maken. (LT)
- 528. We kiezen consequent voor een zuinig, transparant en efficiënt financieel beleid, met als doelstelling actief de schuldenlast af te bouwen en de algehele belastingdruk te verlagen. (LT)

Evenementen

- 529. We vestigen een bijzondere aandacht op de verduurzaming van onze evenementen.
- 530. We onderzoeken hoe de stadsdiensten piekmomenten bij de aanvraag van materiaal voor evenementen eventueel kunnen opvangen door een beroep te doen op een privéonderneming en vervolgens te werken met waardebonnen.
- 531. We werken een nieuw uitdagend evenementenprogramma uit tijdens de zomermaanden met als werktitel "De Zomer van Hasselt".

Cultuur

- 532. We willen Hasselt laten uitgroeien tot een echte kunstestad. Huizen zoals Z33, het cultuurcentrum, de Muziekodroom, het Nieuwstedelijk, Vonk... spelen hierbij een erg belangrijke rol. De stad blijft deze organisaties ondersteunen en ermee samenwerken, om hun overleving en de kwaliteit van hun aanbod te garanderen.
- 533. We benutten de kans die de integratie van de voormalige provinciale bibliotheek biedt, om haar erfgoedwerking en de stedelijke erfgoedwerking nauwer te laten samenwerken en het roerend en immaterieel erfgoed een duidelijke plaats te geven.
- 534. We hebben als provinciehoofdstad niet alleen aandacht voor het Hasseltse erfgoed, maar ook voor het Limburgse.
- 535. We maken gebruik van de vernieuwing van de expositieruimte in het Stadsmus om ze te verbreden tot het verhaal van Hasselt én van het Land van Loon.
- 536. We starten een traject m.b.t. onroerend erfgoed op, met als doelstelling het behalen van het statuut van onroerenderfgoedstad. We werken hiervoor op twee sporen: een wetenschappelijk spoor, waarbij we historisch-architecturaal een waarderende inventaris opmaken en een participatief proces binnen de Hasseltse gemeenschap, om te bepalen welke onroerende goederen een belangrijke bijdrage leveren aan de (socio)culturele identiteit van Hasselt. Via deze processen komen we tot een beslissingskader voor het behoud van onroerend erfgoed in al zijn vormen (gaande van historische sites zoals het Begijnhof over landschappen tot volkscafés).
- 537. We starten op korte termijn een werkgroep om structurele partnerschappen aan te gaan, fondsen te werven, participatietrajecten op te stellen... in het voorbereiden van de kandidatuur van Hasselt als Europese Culturele Hoofdstad 2030.

Bibliotheek

- 538. Met de komst van de faculteiten Handelswetenschappen en ook Architectuur en Kunst naar Hasselt breiden we het aanbod van specifieke collecties in de bibliotheek BHL verder uit.

Jeugd- en studentenzaken

- 539. We streven naar een goed werkende jeugdvereniging per wijk, op een geschikte en veilige locatie.
- 540. Een eigen plek in elke wijk voor kinderen en jongeren is een must. Bewegingsruimte en ontmoetingsplekken bevorderen de samenhang. (LT)

- 541. We maken verder werk van de realisatie van de 'Campus Elfde Linie' tot een eenvormige en belevingsvolle omgeving, met ruimte om te wonen, studeren en te ontspannen. (LT)
- 542. We voorzien voor de Hasseltse studenten in extra studeerplaatsen tijdens de blokperiodes, een mini-incubator voor studentenondernemingen en een ruimte om te ontspannen.

Onderwijs

- 543. We maken optimaal gebruik van de ruimte door te opteren voor brede scholen, waardoor de infrastructuur ook buiten de schooluren benut kan worden.
- 544. We bieden praktische miniopleidingen aan voor ouders die kennis willen maken met de digitale programma's die in de onderwijscontext gebruikt worden.
- 545. Wij stimuleren de samenwerkingen tussen de scholen en het bedrijfsleven, om studenten nog bewuster klaar te maken voor de arbeidsmarkt.
- 546. We voorzien in elk leerjaar van het stedelijk onderwijs minstens in 1 uur per week STEM (Science, Technology, Engineering & Mathematics).
- 547. We onderzoeken de nood aan vrijwilligers in scholen. Mensen die bereid zijn een handje toe te steken ter ondersteuning van de werking, verwelkomen we.
- 548. We gaan in overleg met de betrokken partners om bijkomende onderwijscapaciteit te realiseren in gebieden met een capaciteitsprobleem, waaronder Kuringen-Heide. (LT)

Gezinsondersteuning

- 549. We gaan na op welke manier we het aanbod van flexibele en occasionele kinderopvang in Hasselt verder kunnen helpen uitbouwen en maximaal inzetten op slim delen van infrastructuur.
- 550. We stemmen de opvang na school en de vrijetijd van schoolgaande kinderen beter op elkaar af door het uitbouwen van brede scholen, zodat kinderen hun talenten optimaal kunnen ontwikkelen en zoveel mogelijk ouders kunnen participeren aan de arbeidsmarkt.

Sport

- 551. We streven naar volwaardige multicomplexen in elke deelgemeente, die het hart zullen uitmaken van de sportbeleving in de buurt. (LT)

Diversiteit – Gelijke kansen - Genderbeleid

- 552. We maken ons gelijkerekansenbeleid zichtbaar op internationale dagen. Deze dagen bieden de ideale gelegenheid om de aandacht op de diversiteit van onze gemeenschap te vestigen.

Ouderenzorg

- 553. Gemeenschappelijk wonen en nieuwe woonvormen winnen steeds meer aan terrein. Als stadsbestuur zorgen we voor een goede begeleiding van initiatiefnemers.
- 554. We hebben een blijvende aandacht voor de problematiek van dementie, met bijzondere aandacht voor inactieven door jongdementie. Hasselt moet nog meer een dementievriendelijke stad worden. (LT)
- 555. We blijven ouderen stimuleren en ondersteunen om digitale toepassingen te leren gebruiken en hun digitale vaardigheden aan te scherpen.

Ontwikkelingssamenwerking

- 556. We behouden de 0,7%-norm voor ontwikkelingssamenwerking en fair trade, op basis van de inkomsten uit de personenbelasting en de onroerende voorheffing.

Dierenwelzijn

- 557. Rampenplannen en draaiboeken van hulpdiensten dienen, waar mogelijk, voortaan ook rekening te houden met dieren.

Duurzame stad en klimaat

- 558. We blijven een sensibiliserende rol spelen inzake klimaat en klimaatverandering. Dit doen we op een laagdrempelige manier, waarbij we geen enkele Hasselaar uit het oog verliezen.
- 559. We onderzoeken de mogelijkheid om in Hasselt een klimaattraining van het Climate Reality Leadership Corps te laten plaatsvinden. (LT)
- 560. Om het hitte-eilandeffect tegen te gaan, nemen we klimaatadaptatiemaatregelen in dichtbebouwde zones en grote pleinen. We investeren in de aanleg van meer openbaar groen.
- 561. Stedelijke ruimte is schaars en kan het best efficiënt benut worden. We onderzoeken via welke methodiek we onze daken in een stedelijke omgeving het best kunnen inschakelen in ons klimaatbeleid (daktuinen, groendaken, opwekken van energie...). (LT)

Circulaire economie, korte keten en fair trade

- 562. We blijven kringwinkels ondersteunen, omwille van de hoge toegevoegde maatschappelijke waarde en creëren een kader waarbinnen een kringwinkel in de binnenstad haalbaar is.
- 563. We stimuleren handelaars en ondernemers om van elkaars eerlijke-handelspraktijken te leren door innovatielabs.
- 564. We sensibiliseren zoveel mogelijk alle actoren in de handelsketen, van producent tot consument, en hebben als modestad bijzonder aandacht voor eerlijke kleding.

Energie

- 565. Onze KPI: klimaatdoelen op het vlak van huishoudelijke verwarming behalen door het aantal BEN-wooneenheden op het totaal aantal wooneenheden in Hasselt jaarlijks met 4% te verhogen, om klimaatneutraliteit te bereiken tegen 2050. (LT)
- 566. We evalueren jaarlijks, in de maand voorafgaand(e) aan de VN-klimaatconferentie, het energieverbruik van rechtspersonen en sturen indien nodig de aanpak bij.
- 567. We streven naar een jaarlijkse vergroening van 9% voor groene stroom bij rechtspersonen, om zo tegen 2030 een volledig klimaatneutrale productie van stroom te realiseren. (LT)
- 568. We faciliteren en ondersteunen de transitie naar future proofed energiegebruik bij ondernemingen, instellingen en verenigingen. (LT)
- 569. We ambiëren het ISO50001-label bij het energie-efficiënt maken van ons eigen patrimonium. We blijven hiervoor werken met een gecentraliseerd budget voor energetische ingrepen. (LT)
- 570. We hebben de ambitie om van Hasselt op termijn een fossielvrije gemeente te maken.
- 571. We stimuleren innovatie in energieopslag, door waterstof als opslagmedium te hanteren voor de hernieuwbare energieproductie op de Centrale Werkplaatsen.

Natuur, parken en groen

- 572. In de gehele groenwerking hebben we transversaal aandacht voor bijen.
- 573. We onderzoeken hoe we op innovatieve wijze onze Hasseltse natuur kunnen promoten naar een breder publiek.
- 574. We werken aan een project rond bedreigde diersoorten in onze stad.

Welzijn en sociale dienstverlening

- 575. We pakken de schuldindustrie aan op lokaal niveau. Als lokaal bestuur tonen we het goede voorbeeld via een charter ethische inning.
- 576. In samenwerking met kennisinstellingen, de partners van het Geïntegreerd Breed Onthaal en de doelgroep zelf zoeken we naar de beste methodieken en middelen om automatische rechtentoekenning zo maximaal mogelijk concreet te kunnen realiseren.
- 577. We gaan de dialoog aan met de huidige en met potentiële sociale economieprojecten om tewerkstelling zoveel mogelijk te oriënteren naar de kenmerken van de meest voorkomende kwetsbare groepen met name alleenstaande moeders, laaggeschoolden en migrantengezinnen.
- 578. We versterken het lokale begeleidingsaanbod van het justitieel welzijnswerk om dak- en/of thuisloosheid van vrijgekomen ex-gedetineerden te voorkomen en zo tot een structurele daling van het aantal dak- en thuislozen te komen.

579. We breiden de snelle psychosociale hulpverlening uit met een crisisdienst voor urgente hulp. Ter voorkoming van gezinsdrama's, om acuut in te grijpen wanneer mensen suïcidaal zijn of een psychose doormaken.
580. We selecteren in samenwerking met private partners elektrische huishoudapparaten die we in een abonnementsformule gaan aanbieden waarbij je enkel voor de dienstverlening betaalt, grote investeringen vermijdt, maar toch kwaliteitsvolle diensten krijgt.

4.3. Totaaloverzicht beleidsdoelstellingen, actieplannen en acties

Om de vertaalslag te doen van de omgevingsanalyse, samen met het beleidsakkoord (580 acties) naar een financieel meerjarenplan werd er beroep gedaan op KPMG. Zij vervulden een ondersteunende rol, onder leiding van een interne projectmedewerker.

Er werden organisatiebrede werksessies georganiseerd, waarbij er gestreefd werd naar de formulering van strategische doelstellingen en subdoelstellingen op basis van het bestuursakkoord en de omgevingsanalyse. Een afvaardiging van het bestuur werd mee betrokken in deze sessies, om ervoor te zorgen dat er, bij de formulering van de doelstellingen, steeds een link was tussen de omgevingsanalyse en het bestuursakkoord. In een volgende fase werd de koppeling van de 580 acties aan de geformuleerde strategische doelstellingen voorbereid alsook werden bijkomende acties vanuit de administratie geformuleerd. De geformuleerde acties werden aan de departementen van de organisatie bezorgd, om een verfijning en verduidelijking ervan voor te bereiden. Vervolgens werden de acties geclusterd in actieplannen.

Uit de omgevingsanalyse bleek dat de organisatie verder dient in te zetten op meer projectmatig werken. Ter ondersteuning van het projectmatig werken zal er gewerkt worden met een tool (ORBA – Opvolging Rapportering Bestuursakkoord), waarin het mogelijk is om een opvolging van de acties te doen op projectniveau (een actie kan meerdere projecten bevatten). Er worden projectfiches opgemaakt per project, waarin rollen en verantwoordelijkheden worden toegewezen, waaraan een concrete timing gekoppeld wordt en waardoor een strikte opvolging van de realisatie van de geformuleerde acties mogelijk wordt.

Vanuit de omgevingsanalyse en het beleidsakkoord werden de beleidsdoelstelling, actieplannen en acties geformuleerd. Er werd gekozen om een onderscheid te maken tussen een basisbudget (reguliere werking van de administratie) en een beleidsbudget.

Volgende beleidsdoelstellingen werden uiteindelijk weerhouden voor Groep Hasselt:

- Aangename stad: veilig en proper
- Ruimte voor Hasselt
- Ondernemende en bruisende stad
- Slimme stad van morgen : duurzaam en digitaal
- Dynamische en klantgerichte organisatie
- Inclusieve, toegankelijke en zorgzame stad
- Basiswerking van groep Hasselt garanderen
- Overdracht investeringskredieten vorige beleidsperiode

De 8 beleidsdoelstellingen samen vormen de strategie van het bestuur en vertalen de ambitie van het bestuur voor de toekomst.

De eerste 6 doelstellingen zijn prioritaire doelstellingen, waardoor er een expliciete rapportering moet voorzien worden in de beleidsrapporten. Aan de raad zal dan ook uitvoerig gerapporteerd worden over deze doelstellingen wat betreft planning en de uitvoering ervan.

Hierna volgt een overzicht met de actieplannen en acties onder de verschillende beleidsdoelstellingen.

ODAA: Overzicht doelstellingen, actieplannen en acties

2020-2025

Journalvolnummers: 140967

Stad Hasselt (0207.466.964)
Limburgplein 1, 3500 Hasselt

O.C.M.W. Hasselt (0212.216.402)
Limburgplein 1 / A, 3500 Hasselt

Algemeen directeur: Koen Deconinck
Financieel directeur: Rudi Roosen

Inhoudstabel: HAS: Hasselt Heeft Het

Hasselt Heeft Het

Van 01/01/2020 tot 31/12/2025

	2020	2021	2022	2023	2024	2025
Exploitatie						
Uitgaven	184.866.425	189.173.936	187.562.481	190.290.980	192.491.376	193.834.894
Ontvangsten	200.379.264	197.068.386	199.747.608	207.168.294	210.071.122	214.423.656
Saldo	15.512.838	7.894.450	12.185.127	16.877.314	17.579.746	20.588.762
Investerings						
Uitgaven	43.870.579	48.979.963	38.581.971	24.063.383	14.777.413	10.421.531
Ontvangsten	5.059.802	24.847.429	17.109.669	9.424.462	7.313.462	10.901.462
Saldo	-38.810.777	-24.132.535	-21.472.302	-14.638.922	-7.463.951	479.931
Financiering						
Uitgaven	11.046.223	10.293.805	9.532.241	25.953.563	13.885.086	23.241.309
Ontvangsten	9.196.052	15.916.951	12.265.013	24.986.467	3.089.456	2.969.499
Saldo	-1.850.172	5.623.145	2.732.773	-967.096	-10.795.630	-20.271.810

Beleidsdoelstelling: BD00001: Aangename stad: veilig en proper

SD1: Aangename stad: veilig en proper

Van 01/01/2020 tot 31/12/2025

	2020	2021	2022	2023	2024	2025
Exploitatie						
Uitgaven	4.219.720	1.785.060	666.500	626.500	631.500	566.500
Ontvangsten	2.565.604	69.200	17.788	0	0	0
Saldo	-1.654.116	-1.715.860	-648.712	-626.500	-631.500	-566.500
Investerings						
Uitgaven	9.636.845	3.670.026	2.042.226	3.844.226	965.393	737.560
Ontvangsten	0	170.000	9.585.100	905.000	0	6.870.000
Saldo	-9.636.845	-3.500.026	7.542.874	-2.939.226	-965.393	6.132.440
Financiering						

Actieplan: AP00001: Preventie

1.1.1. Preventie

Van 01/01/2020 tot 31/12/2025

	2020	2021	2022	2023	2024	2025
Exploitatie						
Uitgaven	0	20.000	0	0	0	0
Ontvangsten	35.000	35.000	0	0	0	0
Saldo	35.000	15.000	0	0	0	0
Investerings						
Financiering						

Actie: AC000481: Vereenzaming opsporen met behulp van onze gemeenschapswachten

Beleidsbudget Vereenzaming opsporen met behulp van onze gemeenschapswachten

Van 01/01/2020 tot 31/12/2025

	2020	2021	2022	2023	2024	2025
Exploitatie						
Uitgaven	0	10.000	0	0	0	0
Ontvangsten	0	0	0	0	0	0
Saldo	0	-10.000	0	0	0	0
Investerings						
Financiering						

Actie: AC000539: Opmaak en uitvoering reglement met specifieke aandacht voor imago-verlagende organisaties en sites

Beleidsbudget Opmaak en uitvoering reglement met specifieke aandacht voor imago-verlagende organisaties en sites

Van 01/01/2020 tot 31/12/2025

	2020	2021	2022	2023	2024	2025
Exploitatie						
Uitgaven	0	10.000	0	0	0	0
Ontvangsten	0	0	0	0	0	0
Saldo	0	-10.000	0	0	0	0
Investerings						
Financiering						

Actie: AC000677: Subsidie testlab Efro-project social norm approach voor 50 plus en jongeren

Beleidsbudget Subsidie testlab Efro-project social norm approach voor 50 plus en jongeren

Van 01/01/2020 tot 31/12/2025

	2020	2021	2022	2023	2024	2025
Exploitatie						
Uitgaven	0	0	0	0	0	0
Ontvangsten	35.000	35.000	0	0	0	0
Saldo	35.000	35.000	0	0	0	0
Investerings						
Financiering						

Actieplan: AP000002: Nazorg

1.1.2. Nazorg

Van 01/01/2020 tot 31/12/2025

Actie: AC000686: Nazorg

Beleidsbudget Nazorg

Van 01/01/2020 tot 31/12/2025

Actieplan: AP000003: Handhaving

1.1.3. Handhaving

Van 01/01/2020 tot 31/12/2025

	2020	2021	2022	2023	2024	2025
Exploitatie						
Uitgaven	36	14.964	0	0	0	0
Ontvangsten	0	0	0	0	0	0
Saldo	-36	-14.964	0	0	0	0
Investerings						
Financiering						

Actie: AC000556: Onderzoek uitbreiding VOLTHA

Beleidsbudget Onderzoek uitbreiding VOLTHA

Van 01/01/2020 tot 31/12/2025

	2020	2021	2022	2023	2024	2025
Exploitatie						
Uitgaven	36	14.964	0	0	0	0
Ontvangsten	0	0	0	0	0	0
Saldo	-36	-14.964	0	0	0	0
Investerings						
Financiering						

Actieplan: AP000004: Noodplanning

1.1.4. Noodplanning

Van 01/01/2020 tot 31/12/2025

	2020	2021	2022	2023	2024	2025
Exploitatie						
Uitgaven	3.097.263	1.061.687	0	0	0	0
Ontvangsten	2.530.604	34.200	17.788	0	0	0
Saldo	-566.659	-1.027.487	17.788	0	0	0
Investerings						
Uitgaven	31.771	0	0	0	0	0
Ontvangsten	0	0	0	0	0	0
Saldo	-31.771	0	0	0	0	0
Financiering						

Actie: AC000313: ICT - Infrastructuur: Noodplanning en crisisbeheer

Beleidsbudget ICT - Infrastructuur: Noodplanning en crisisbeheer

Van 01/01/2020 tot 31/12/2025

	2020	2021	2022	2023	2024	2025
Exploitatie						
Uitgaven	10.000	0	0	0	0	0
Ontvangsten	0	0	0	0	0	0
Saldo	-10.000	0	0	0	0	0
Investerings						
Financiering						

Actie: AC000718: Maatregelen Coronavirus

Beleidsbudget Maatregelen Coronavirus

Van 01/01/2020 tot 31/12/2025

	2020	2021	2022	2023	2024	2025
Exploitatie						
Uitgaven	2.980.104	1.061.687	0	0	0	0
Ontvangsten	2.481.016	34.200	17.788	0	0	0
Saldo	-499.088	-1.027.487	17.788	0	0	0
Investerings						
Uitgaven	30.000	0	0	0	0	0
Ontvangsten	0	0	0	0	0	0
Saldo	-30.000	0	0	0	0	0
Financiering						

Actie: AC000720: Schakelzorgcentrum

Beleidsbudget Schakelzorgcentrum

Van 01/01/2020 tot 31/12/2025

	2020	2021	2022	2023	2024	2025
Exploitatie						
Uitgaven	48.959	0	0	0	0	0
Ontvangsten	49.587	0	0	0	0	0
Saldo	628	0	0	0	0	0
Investerings						
Uitgaven	1.771	0	0	0	0	0
Ontvangsten	0	0	0	0	0	0
Saldo	-1.771	0	0	0	0	0
Financiering						

Actie: AC000759: Ondersteuning Huisartsenwachtpost

Beleidsbudget Ondersteuning Huisartsenwachtpost

Van 01/01/2020 tot 31/12/2025

	2020	2021	2022	2023	2024	2025
Exploitatie						
Uitgaven	58.200	0	0	0	0	0
Ontvangsten	0	0	0	0	0	0
Saldo	-58.200	0	0	0	0	0
Investerings						
Financiering						

Actieplan: AP000005: Veiligheidstoets transversaal

1.2.1. Veiligheidstoets transversaal

Van 01/01/2020 tot 31/12/2025

	2020	2021	2022	2023	2024	2025
Exploitatie						
Uitgaven	2.000	1.000	1.000	1.000	1.000	1.000
Ontvangsten	0	0	0	0	0	0
Saldo	-2.000	-1.000	-1.000	-1.000	-1.000	-1.000
Investerings						
Uitgaven	0	424.650	0	0	0	0
Ontvangsten	0	0	0	0	0	0
Saldo	0	-424.650	0	0	0	0
Financiering						

Actie: AC000559: Aanpak van kraakpanden

Beleidsbudget Aanpak van kraakpanden

Van 01/01/2020 tot 31/12/2025

	2020	2021	2022	2023	2024	2025
Exploitatie						
Uitgaven	2.000	1.000	1.000	1.000	1.000	1.000
Ontvangsten	0	0	0	0	0	0
Saldo	-2.000	-1.000	-1.000	-1.000	-1.000	-1.000
Investerings						
Financiering						

Actie: AC000745: Uitvoeren actieplan CW naar aanleiding van audit

Beleidsbudget Uitvoeren actieplan CW naar aanleiding van audit

Van 01/01/2020 tot 31/12/2025

	2020	2021	2022	2023	2024	2025
Exploitatie						
Investerings						
Uitgaven	0	424.650	0	0	0	0
Ontvangsten	0	0	0	0	0	0
Saldo	0	-424.650	0	0	0	0
Financiering						

Actieplan: AP000006: Slimme en innovatieve toepassingen

1.2.2. Slimme en innovatieve toepassingen

Van 01/01/2020 tot 31/12/2025

	2020	2021	2022	2023	2024	2025
Exploitatie						
Uitgaven	6.500	15.000	15.000	15.000	15.000	15.000
Ontvangsten	0	0	0	0	0	0
Saldo	-6.500	-15.000	-15.000	-15.000	-15.000	-15.000
Investerings						
Financiering						

Actie: AC000549: Buurtinformatienetwerken

Beleidsbudget Buurtinformatienetwerken

Van 01/01/2020 tot 31/12/2025

	2020	2021	2022	2023	2024	2025
Exploitatie						
Uitgaven	6.500	15.000	15.000	15.000	15.000	15.000
Ontvangsten	0	0	0	0	0	0
Saldo	-6.500	-15.000	-15.000	-15.000	-15.000	-15.000
Investerings						
Financiering						

Actieplan: AP000007: Samenwerking met alle actoren

1.2.3. Samenwerking met alle actoren

Van 01/01/2020 tot 31/12/2025

	2020	2021	2022	2023	2024	2025
Exploitatie						
Uitgaven	5.000	5.000	5.000	5.000	5.000	5.000
Ontvangsten	0	0	0	0	0	0
Saldo	-5.000	-5.000	-5.000	-5.000	-5.000	-5.000
Investerings						
Uitgaven	2.644	10.000	0	0	0	0
Ontvangsten	0	0	0	0	0	0
Saldo	-2.644	-10.000	0	0	0	0
Financiering						

Actie: AC000309: Studie business case van stadsverbinders

Beleidsbudget Studie business case van stadsverbinders

Van 01/01/2020 tot 31/12/2025

	2020	2021	2022	2023	2024	2025
Exploitatie						
Investerings						
Uitgaven	0	10.000	0	0	0	0
Ontvangsten	0	0	0	0	0	0
Saldo	0	-10.000	0	0	0	0
Financiering						

Actie: AC000557: Inrichting gemeentelijke crisiscentrum

Beleidsbudget Inrichting gemeentelijke crisiscentrum

Van 01/01/2020 tot 31/12/2025

	2020	2021	2022	2023	2024	2025
Exploitatie						
Uitgaven	5.000	5.000	5.000	5.000	5.000	5.000
Ontvangsten	0	0	0	0	0	0
Saldo	-5.000	-5.000	-5.000	-5.000	-5.000	-5.000
Investerings						
Uitgaven	2.644	0	0	0	0	0
Ontvangsten	0	0	0	0	0	0
Saldo	-2.644	0	0	0	0	0
Financiering						

Actieplan: AP000008: Nultolerantie voor zwerfvuil

1.3.1. Nultolerantie voor zwerfvuil

Van 01/01/2020 tot 31/12/2025

	2020	2021	2022	2023	2024	2025
Exploitatie						
Uitgaven	127.927	414.000	420.000	420.000	425.000	435.000
Ontvangsten	0	0	0	0	0	0
Saldo	-127.927	-414.000	-420.000	-420.000	-425.000	-435.000
Investerings						
Uitgaven	456.768	369.817	301.667	301.667	150.833	5.000
Ontvangsten	0	0	0	0	0	0
Saldo	-456.768	-369.817	-301.667	-301.667	-150.833	-5.000
Financiering						

Actie: AC000155: ICT - Cameraplan

Beleidsbudget - Cameraplan

Van 01/01/2020 tot 31/12/2025

	2020	2021	2022	2023	2024	2025
Exploitatie						
Uitgaven	84.993	165.000	170.000	170.000	175.000	185.000
Ontvangsten	0	0	0	0	0	0
Saldo	-84.993	-165.000	-170.000	-170.000	-175.000	-185.000
Investerings						
Uitgaven	448.110	359.817	291.667	291.667	145.833	0
Ontvangsten	0	0	0	0	0	0
Saldo	-448.110	-359.817	-291.667	-291.667	-145.833	0
Financiering						

Actie: AC000265: Actieplan uitbreiding van de afvalbarrières op de waterwegen

Beleidsbudget Actieplan uitbreiding van de afvalbarrières op de waterwegen

Van 01/01/2020 tot 31/12/2025

	2020	2021	2022	2023	2024	2025
Exploitatie						
Investeringen						
Uitgaven	0	10.000	10.000	10.000	5.000	5.000
Ontvangsten	0	0	0	0	0	0
Saldo	0	-10.000	-10.000	-10.000	-5.000	-5.000
Financiering						

Actie: AC000281: Oprichting interventieteam

Beleidsbudget Oprichting interventieteam

Van 01/01/2020 tot 31/12/2025

Actie: AC000436: Stad Hasselt ontvangt label van properste stad tijdens de huidige legislatuur

Beleidsbudget Stad Hasselt ontvangt label van properste stad tijdens de huidige legislatuur

Van 01/01/2020 tot 31/12/2025

	2020	2021	2022	2023	2024	2025
Exploitatie						
Uitgaven	42.934	249.000	250.000	250.000	250.000	250.000
Ontvangsten	0	0	0	0	0	0
Saldo	-42.934	-249.000	-250.000	-250.000	-250.000	-250.000
Investeringen						
Uitgaven	8.658	0	0	0	0	0
Ontvangsten	0	0	0	0	0	0
Saldo	-8.658	0	0	0	0	0
Financiering						

Actieplan: AP000009: Hasselt zet actief in op afvalvermindering zodat we zero waste zijn tegen 2050

1.3.2. Hasselt zet actief in op afvalvermindering zodat we zero waste zijn tegen 2050

Van 01/01/2020 tot 31/12/2025

	2020	2021	2022	2023	2024	2025
Exploitatie						
Uitgaven	111.028	9.000	8.000	8.000	8.000	8.000
Ontvangsten	0	0	0	0	0	0
Saldo	-111.028	-9.000	-8.000	-8.000	-8.000	-8.000
Investeringen						
Financiering						

Actie: AC000419: Volume huishoudelijk afval verminderen (minimum gelijke hoogte van de centrumsteden in 2025)

Beleidsbudget Het volume huishoudelijk afval (particulier en horeca) verminderen om minimum op gelijke hoogte komen van de centrumsteden in 2025

Van 01/01/2020 tot 31/12/2025

	2020	2021	2022	2023	2024	2025
Exploitatie						
Uitgaven	96.000	1.000	0	0	0	0
Ontvangsten	0	0	0	0	0	0
Saldo	-96.000	-1.000	0	0	0	0
Investeringen						
Financiering						

Actie: AC000424: Maatregelen ikv klimaatverandering en zero waste

Beleidsbudget Maatregelen ikv klimaatverandering en zero waste

Van 01/01/2020 tot 31/12/2025

	2020	2021	2022	2023	2024	2025
Exploitatie						
Uitgaven	28	0	0	0	0	0
Ontvangsten	0	0	0	0	0	0
Saldo	-28	0	0	0	0	0
Investerings						
Financiering						

Actie: AC000525: Plasticvrije en afvalarme marktwerking

Beleidsbudget Plasticvrije en afvalarme marktwerking

Van 01/01/2020 tot 31/12/2025

	2020	2021	2022	2023	2024	2025
Exploitatie						
Uitgaven	5.000	5.000	5.000	5.000	5.000	5.000
Ontvangsten	0	0	0	0	0	0
Saldo	-5.000	-5.000	-5.000	-5.000	-5.000	-5.000
Investerings						
Financiering						

Actie: AC000528: Plasticvrije marktwerking

Beleidsbudget Plasticvrije marktwerking

Van 01/01/2020 tot 31/12/2025

	2020	2021	2022	2023	2024	2025
Exploitatie						
Uitgaven	10.000	3.000	3.000	3.000	3.000	3.000
Ontvangsten	0	0	0	0	0	0
Saldo	-10.000	-3.000	-3.000	-3.000	-3.000	-3.000
Investerings						
Financiering						

Actieplan: AP000010: Hasselt hanteert een afvalsorteerbeleid met bijzondere aandacht voor binnenstad en evenementen

1.3.3. Hasselt hanteert een afvalsorteerbeleid met bijzondere aandacht voor binnenstad en evenementen

Van 01/01/2020 tot 31/12/2025

	2020	2021	2022	2023	2024	2025
Exploitatie						
Investerings						
Uitgaven	373.000	568.000	140.000	60.000	34.000	5.000
Ontvangsten	0	0	0	0	0	0
Saldo	-373.000	-568.000	-140.000	-60.000	-34.000	-5.000
Financiering						

Actie: AC000178: Aanpassingswerken CW in het kader van vigerende wetgeving

Beleidsbudget Aanpassingswerken CW in het kader van vigerende wetgeving

Van 01/01/2020 tot 31/12/2025

	2020	2021	2022	2023	2024	2025
Exploitatie						
Investerings						
Uitgaven	340.000	340.000	0	0	0	0
Ontvangsten	0	0	0	0	0	0
Saldo	-340.000	-340.000	0	0	0	0
Financiering						

Actie: AC000179: Haalbaarheidsstudie en benchmarking m.b.t. gescheiden afvalbakken en persafvalbakken

Beleidsbudget Haalbaarheidsstudie en benchmarking m.b.t. gescheiden afvalbakken en persafvalbakken

Van 01/01/2020 tot 31/12/2025

	2020	2021	2022	2023	2024	2025
Exploitatie						
Investerings						
Uitgaven	20.000	85.000	60.000	60.000	30.000	5.000
Ontvangsten	0	0	0	0	0	0
Saldo	-20.000	-85.000	-60.000	-60.000	-30.000	-5.000
Financiering						

Actie: AC000180: Haalbaarheidsstudie m.b.t. ondergrondse afvalcontainers

Beleidsbudget Haalbaarheidsstudie en aankopen m.b.t. ondergrondse afvalcontainers

Van 01/01/2020 tot 31/12/2025

	2020	2021	2022	2023	2024	2025
Exploitatie						
Investerings						
Uitgaven	13.000	143.000	80.000	0	4.000	0
Ontvangsten	0	0	0	0	0	0
Saldo	-13.000	-143.000	-80.000	0	-4.000	0
Financiering						

Actieplan: AP000011: Efficiënt groenonderhoud

1.4.1. Efficiënt groenonderhoud

Van 01/01/2020 tot 31/12/2025

Actie: AC000687: Efficiënt groenonderhoud 2020-2025

Beleidsbudget Efficiënt groenonderhoud 2020-2025

Van 01/01/2020 tot 31/12/2025

Actieplan: AP000012: Snelle en transparante opvolging van kleine herstellingen

1.4.2. Snelle en transparante opvolging van kleine herstellingen

Van 01/01/2020 tot 31/12/2025

	2020	2021	2022	2023	2024	2025
Exploitatie						
Uitgaven	72.500	72.500	80.000	60.000	60.000	60.000
Ontvangsten	0	0	0	0	0	0
Saldo	-72.500	-72.500	-80.000	-60.000	-60.000	-60.000
Investerings						
Uitgaven	1.422.694	1.567.560	1.510.560	1.547.560	728.060	675.060
Ontvangsten	0	0	0	0	0	0
Saldo	-1.422.694	-1.567.560	-1.510.560	-1.547.560	-728.060	-675.060
Financiering						

Actie: AC000127: Structureel onderhoud van asfaltverhardingen

Beleidsbudget Structureel onderhoud van asfaltverhardingen

Van 01/01/2020 tot 31/12/2025

	2020	2021	2022	2023	2024	2025
Exploitatie						
Investeringen						
Uitgaven	1.217.560	1.217.560	1.217.560	1.242.560	592.560	592.560
Ontvangsten	0	0	0	0	0	0
Saldo	-1.217.560	-1.217.560	-1.217.560	-1.242.560	-592.560	-592.560
Financiering						

Actie: AC000266: ICT - Transparanter patrimoniumonderhoud

Beleidsbudget ICT - Transparanter patrimoniumonderhoud

Van 01/01/2020 tot 31/12/2025

	2020	2021	2022	2023	2024	2025
Exploitatie						
Uitgaven	0	0	7.500	7.500	7.500	7.500
Ontvangsten	0	0	0	0	0	0
Saldo	0	0	-7.500	-7.500	-7.500	-7.500
Investeringen						
Uitgaven	0	50.000	3.000	0	3.000	0
Ontvangsten	0	0	0	0	0	0
Saldo	0	-50.000	-3.000	0	-3.000	0
Financiering						

Actie: AC000318: Staat van het privaat patrimonium op peil houden

Beleidsbudget Staat van het privaat patrimonium op peil houden

Van 01/01/2020 tot 31/12/2025

	2020	2021	2022	2023	2024	2025
Exploitatie						
Uitgaven	42.500	42.500	42.500	42.500	42.500	42.500
Ontvangsten	0	0	0	0	0	0
Saldo	-42.500	-42.500	-42.500	-42.500	-42.500	-42.500
Investeringen						
Uitgaven	205.135	300.000	290.000	305.000	132.500	82.500
Ontvangsten	0	0	0	0	0	0
Saldo	-205.135	-300.000	-290.000	-305.000	-132.500	-82.500
Financiering						

Actie: AC000420: Vervanging straatnaamborden

Beleidsbudget Vervanging straatnaamborden

Van 01/01/2020 tot 31/12/2025

	2020	2021	2022	2023	2024	2025
Exploitatie						
Uitgaven	30.000	30.000	30.000	10.000	10.000	10.000
Ontvangsten	0	0	0	0	0	0
Saldo	-30.000	-30.000	-30.000	-10.000	-10.000	-10.000
Investeringen						
Financiering						

Actieplan: AP000013: Actief patrimoniumbeheer (afstootbeleid, eenduidige regelgeving, gedeeld gebruik)

1.4.3. Actief patrimoniumbeheer (afstootbeleid, eenduidige regelgeving, gedeeld gebruik)

Van 01/01/2020 tot 31/12/2025

	2020	2021	2022	2023	2024	2025
Exploitatie						
Uitgaven	687.255	42.500	42.500	42.500	42.500	42.500
Ontvangsten	0	0	0	0	0	0
Saldo	-687.255	-42.500	-42.500	-42.500	-42.500	-42.500
Investerings						
Uitgaven	7.332.081	710.000	70.000	1.915.000	42.500	42.500
Ontvangsten	0	170.000	9.585.100	905.000	0	6.870.000
Saldo	-7.332.081	-540.000	9.515.100	-1.010.000	-42.500	6.827.500
Financiering						

Actie: AC000154: Stadhuis Groenplein

Beleidsbudget Stadhuis Groenplein

Van 01/01/2020 tot 31/12/2025

	2020	2021	2022	2023	2024	2025
Exploitatie						
Investerings						
Uitgaven	0	0	0	1.500.000	0	0
Ontvangsten	0	0	0	520.000	0	0
Saldo	0	0	0	-980.000	0	0
Financiering						

Actie: AC000170: Investeringswerken crematorium

Beleidsbudget Investeringswerken crematorium

Van 01/01/2020 tot 31/12/2025

	2020	2021	2022	2023	2024	2025
Exploitatie						
Uitgaven	661.351	0	0	0	0	0
Ontvangsten	0	0	0	0	0	0
Saldo	-661.351	0	0	0	0	0
Investerings						
Uitgaven	7.043.268	600.000	0	0	0	0
Ontvangsten	0	0	0	0	0	0
Saldo	-7.043.268	-600.000	0	0	0	0
Financiering						

Actie: AC000188: Materieel (vervanging en vergroening) CU

Beleidsbudget Materieel (vervanging en vergroening) CU

Van 01/01/2020 tot 31/12/2025

	2020	2021	2022	2023	2024	2025
Exploitatie						
Uitgaven	20.720	42.500	42.500	42.500	42.500	42.500
Ontvangsten	0	0	0	0	0	0
Saldo	-20.720	-42.500	-42.500	-42.500	-42.500	-42.500
Investerings						
Uitgaven	52.859	70.000	70.000	70.000	42.500	42.500
Ontvangsten	0	0	0	0	0	0
Saldo	-52.859	-70.000	-70.000	-70.000	-42.500	-42.500
Financiering						

Actie: AC000202: Restauratie Beiaardtoren

Beleidsbudget Restauratie Beiaardtoren

Van 01/01/2020 tot 31/12/2025

	2020	2021	2022	2023	2024	2025
Exploitatie						
Investerings						
Uitgaven	0	40.000	0	345.000	0	0
Ontvangsten	0	0	0	0	0	0
Saldo	0	-40.000	0	-345.000	0	0
Financiering						

Actie: AC000323: Verkoop stadspatrimonium ifv kwalitatieve stedelijke ontwikkeling

Beleidsbudget Verkoop stadspatrimonium ifv kwalitatieve stedelijke ontwikkeling

Van 01/01/2020 tot 31/12/2025

	2020	2021	2022	2023	2024	2025
Exploitatie						
Investerings						
Uitgaven	0	0	0	0	0	0
Ontvangsten	0	170.000	9.585.100	385.000	0	6.870.000
Saldo	0	170.000	9.585.100	385.000	0	6.870.000
Financiering						

Actie: AC000421: Onderhoud en aanpassingswerken stadspatrimonium

Beleidsbudget Onderhoud en aanpassingswerken stadspatrimonium

Van 01/01/2020 tot 31/12/2025

	2020	2021	2022	2023	2024	2025
Exploitatie						
Uitgaven	5.184	0	0	0	0	0
Ontvangsten	0	0	0	0	0	0
Saldo	-5.184	0	0	0	0	0
Investerings						
Financiering						

Actie: AC000728: Tussenkomst in restauratiepremies historische gebouwen (beslissing)

Beleidsbudget tussenkomst in restauratiepremies historische gebouwen (beslissing)

Van 01/01/2020 tot 31/12/2025

	2020	2021	2022	2023	2024	2025
Exploitatie						
Investerings						
Uitgaven	235.954	0	0	0	0	0
Ontvangsten	0	0	0	0	0	0
Saldo	-235.954	0	0	0	0	0
Financiering						

Actieplan: AP000014: Bestrijding straatvervuiling zoals overtollige containers, borden,...

1.5.1. Bestrijding straatvervuiling zoals overtollige containers, borden,...

Van 01/01/2020 tot 31/12/2025

	2020	2021	2022	2023	2024	2025
Exploitatie						
Uitgaven	10.210	34.410	0	0	0	0
Ontvangsten	0	0	0	0	0	0
Saldo	-10.210	-34.410	0	0	0	0
Investerings						
Uitgaven	17.888	20.000	20.000	20.000	10.000	10.000
Ontvangsten	0	0	0	0	0	0
Saldo	-17.888	-20.000	-20.000	-20.000	-10.000	-10.000
Financiering						

Actie: AC000174: Vervangingsinvesteringen straatmeubilair ikv afvalbeleid

Beleidsbudget Vervangingsinvesteringen straatmeubilair ikv afvalbeleid

Van 01/01/2020 tot 31/12/2025

	2020	2021	2022	2023	2024	2025
Exploitatie						
Investerings						
Uitgaven	17.888	20.000	20.000	20.000	10.000	10.000
Ontvangsten	0	0	0	0	0	0
Saldo	-17.888	-20.000	-20.000	-20.000	-10.000	-10.000
Financiering						

Actie: AC000427: Opmaak beeldkwaliteitsplan openbaar domein

Beleidsbudget Opmaak beeldkwaliteitsplan openbaar domein

Van 01/01/2020 tot 31/12/2025

	2020	2021	2022	2023	2024	2025
Exploitatie						
Uitgaven	10.210	34.410	0	0	0	0
Ontvangsten	0	0	0	0	0	0
Saldo	-10.210	-34.410	0	0	0	0
Investerings						
Financiering						

Actieplan: AP000015: Uniforme en duidelijke signalisatie

1.5.2. Uniforme en duidelijke signalisatie

Van 01/01/2020 tot 31/12/2025

	2020	2021	2022	2023	2024	2025
Exploitatie						
Uitgaven	100.000	95.000	95.000	75.000	75.000	0
Ontvangsten	0	0	0	0	0	0
Saldo	-100.000	-95.000	-95.000	-75.000	-75.000	0
Investerings						
Financiering						

Actie: AC000425: Werken naar een kwaliteitsvol en veilig openbaar domein waarbij de mens centraal staat

Beleidsbudget Werken naar een kwaliteitsvol en veilig openbaar domein waarbij de mens centraal staat

Van 01/01/2020 tot 31/12/2025

	2020	2021	2022	2023	2024	2025
Exploitatie						
Uitgaven	0	20.000	20.000	0	0	0
Ontvangsten	0	0	0	0	0	0
Saldo	0	-20.000	-20.000	0	0	0
Investerings						
Financiering						

Actie: AC000665: Bereikbaarheidsplannen (buiten de grote ring)

Beleidsbudget Bereikbaarheidsplannen (buiten de grote ring)

Van 01/01/2020 tot 31/12/2025

	2020	2021	2022	2023	2024	2025
Exploitatie						
Uitgaven	100.000	75.000	75.000	75.000	75.000	0
Ontvangsten	0	0	0	0	0	0
Saldo	-100.000	-75.000	-75.000	-75.000	-75.000	0
Investerings						
Financiering						

Beleidsdoelstelling: BD00002: Ruimte voor Hasselt

SD2: Ruimte voor Hasselt

Van 01/01/2020 tot 31/12/2025

	2020	2021	2022	2023	2024	2025
Exploitatie						
Uitgaven	2.194.733	2.420.803	2.123.085	2.022.686	1.862.808	1.801.953
Ontvangsten	161.223	1.911.570	2.186.500	2.914.000	2.136.500	2.914.000
Saldo	-2.033.510	-509.233	63.415	891.315	273.692	1.112.047
Investerings						
Uitgaven	6.974.152	24.787.762	16.139.557	11.291.300	8.153.800	4.450.800
Ontvangsten	87.860	9.472.881	3.103.257	2.060.000	3.560.000	1.560.000
Saldo	-6.886.292	-15.314.881	-13.036.300	-9.231.300	-4.593.800	-2.890.800
Financiering						

Actieplan: AP000016: Opmaken bereikbaarheidsplan

2.1.1. Opmaken bereikbaarheidsplan

Van 01/01/2020 tot 31/12/2025

	2020	2021	2022	2023	2024	2025
Exploitatie						
Uitgaven	0	125.000	135.703	135.703	90.703	90.703
Ontvangsten	0	0	0	0	0	0
Saldo	0	-125.000	-135.703	-135.703	-90.703	-90.703
Investerings						
Uitgaven	881.918	250.000	475.000	650.000	625.000	450.000
Ontvangsten	0	0	0	0	0	0
Saldo	-881.918	-250.000	-475.000	-650.000	-625.000	-450.000
Financiering						

Actie: AC000161: Infrastructurele implementatie van bereikbaarheidsplannen

Beleidsbudget Infrastructurele implementatie van bereikbaarheidsplannen

Van 01/01/2020 tot 31/12/2025

	2020	2021	2022	2023	2024	2025
Exploitatie						
Investerings						
Uitgaven	55.243	125.000	425.000	600.000	600.000	450.000
Ontvangsten	0	0	0	0	0	0
Saldo	-55.243	-125.000	-425.000	-600.000	-600.000	-450.000
Financiering						

Actie: AC000172: Verrijking van het dynamisch verkeersmanagementsysteem ifv een sturende verkeersdoorstroming

Beleidsbudget Verrijking van het dynamisch verkeersmanagementsysteem ifv een sturende verkeersdoorstroming
Van 01/01/2020 tot 31/12/2025

	2020	2021	2022	2023	2024	2025
Exploitatie						
Uitgaven	0	115.000	135.703	135.703	90.703	90.703
Ontvangsten	0	0	0	0	0	0
Saldo	0	-115.000	-135.703	-135.703	-90.703	-90.703
Investerings						
Uitgaven	657.675	125.000	50.000	50.000	25.000	0
Ontvangsten	0	0	0	0	0	0
Saldo	-657.675	-125.000	-50.000	-50.000	-25.000	0
Financiering						

Actie: AC000211: Inventarisatie en uitbouw netwerk trage wegen

Beleidsbudget Inventarisatie en uitbouw netwerk trage wegen
Van 01/01/2020 tot 31/12/2025

	2020	2021	2022	2023	2024	2025
Exploitatie						
Investerings						
Uitgaven	169.000	0	0	0	0	0
Ontvangsten	0	0	0	0	0	0
Saldo	-169.000	0	0	0	0	0
Financiering						

Actie: AC000666: Verkeersanalyse (tellussen, kruispunttellingen, fietstellingen, snelheidsmetingen)

Beleidsbudget Verkeersanalyse (tellussen, kruispunttellingen, fietstellingen, snelheidsmetingen)
Van 01/01/2020 tot 31/12/2025

Actie: AC000669: Opmaak mobiliteitsvisie voor de vervoersregio

Beleidsbudget Opmaak mobiliteitsvisie voor de vervoersregio
Van 01/01/2020 tot 31/12/2025

	2020	2021	2022	2023	2024	2025
Exploitatie						
Uitgaven	0	10.000	0	0	0	0
Ontvangsten	0	0	0	0	0	0
Saldo	0	-10.000	0	0	0	0
Investerings						
Financiering						

Actieplan: AP000017: Duurzame stedelijke distributie

2.1.2. Duurzame stedelijke distributie

Van 01/01/2020 tot 31/12/2025

Actie: AC000688: Duurzame stedelijke distributie 2020-2025

Beleidsbudget Duurzame stedelijke distributie 2020-2025

Van 01/01/2020 tot 31/12/2025

Actieplan: AP000018: Veilige schoolomgevingen

2.2.1. Veilige schoolomgevingen

Van 01/01/2020 tot 31/12/2025

	2020	2021	2022	2023	2024	2025
Exploitatie						
Uitgaven	8.500	25.000	25.000	0	0	0
Ontvangsten	0	0	0	0	0	0
Saldo	-8.500	-25.000	-25.000	0	0	0
Investerings						
Uitgaven	140.000	120.000	120.000	120.000	120.000	54.000
Ontvangsten	87.860	60.000	60.000	60.000	60.000	60.000
Saldo	-52.140	-60.000	-60.000	-60.000	-60.000	6.000
Financiering						

Actie: AC000168: Veilige schoolomgevingen (Inv.)

Beleidsbudget Veilige schoolomgevingen (Inv.)

Van 01/01/2020 tot 31/12/2025

	2020	2021	2022	2023	2024	2025
Exploitatie						
Investerings						
Uitgaven	140.000	120.000	120.000	120.000	120.000	54.000
Ontvangsten	87.860	60.000	60.000	60.000	60.000	60.000
Saldo	-52.140	-60.000	-60.000	-60.000	-60.000	6.000
Financiering						

Actie: AC000663: Veilige schoolomgevingen (Expl.)

Beleidsbudget Veilige schoolomgevingen (Expl.)

Van 01/01/2020 tot 31/12/2025

	2020	2021	2022	2023	2024	2025
Exploitatie						
Uitgaven	8.500	25.000	25.000	0	0	0
Ontvangsten	0	0	0	0	0	0
Saldo	-8.500	-25.000	-25.000	0	0	0
Investerings						
Financiering						

Actieplan: AP000019: Veilige fiets-en voetpaden

2.2.2. Veilige fiets-en voetpaden

Van 01/01/2020 tot 31/12/2025

	2020	2021	2022	2023	2024	2025
Exploitatie						
Uitgaven	0	0	7.000	7.000	14.000	14.000
Ontvangsten	1.500	1.500	1.500	1.500	1.500	1.500
Saldo	1.500	1.500	-5.500	-5.500	-12.500	-12.500
Investerings						
Uitgaven	650.000	680.000	610.000	680.000	485.000	485.000
Ontvangsten	0	0	0	0	0	0
Saldo	-650.000	-680.000	-610.000	-680.000	-485.000	-485.000
Financiering						

Actie: AC000133: Structureel onderhoud en vervanging van voetpaden

Beleidsbudget Structureel onderhoud en vervanging van voetpaden

Van 01/01/2020 tot 31/12/2025

	2020	2021	2022	2023	2024	2025
Exploitatie						
Investerings						
Uitgaven	650.000	560.000	560.000	560.000	460.000	460.000
Ontvangsten	0	0	0	0	0	0
Saldo	-650.000	-560.000	-560.000	-560.000	-460.000	-460.000
Financiering						

Actie: AC000212: Inbouw van waarschuwingssystemen aan elk kruispunt met dubbelrichtingsfietspaden

Beleidsbudget Inbouw van waarschuwingssystemen aan elk kruispunt met dubbelrichtingsfietspaden

Van 01/01/2020 tot 31/12/2025

	2020	2021	2022	2023	2024	2025
Exploitatie						
Investerings						
Uitgaven	0	50.000	50.000	50.000	25.000	25.000
Ontvangsten	0	0	0	0	0	0
Saldo	0	-50.000	-50.000	-50.000	-25.000	-25.000
Financiering						

Actie: AC000221: Hoogwaardige, veilige en kwalitatieve fietsenstallingen

Beleidsbudget Hoogwaardige, veilige en kwalitatieve fietsenstallingen

Van 01/01/2020 tot 31/12/2025

	2020	2021	2022	2023	2024	2025
Exploitatie						
Uitgaven	0	0	7.000	7.000	14.000	14.000
Ontvangsten	1.500	1.500	1.500	1.500	1.500	1.500
Saldo	1.500	1.500	-5.500	-5.500	-12.500	-12.500
Investerings						
Uitgaven	0	70.000	0	70.000	0	0
Ontvangsten	0	0	0	0	0	0
Saldo	0	-70.000	0	-70.000	0	0
Financiering						

Actieplan: AP000020: Snelheidsplan/regime

2.2.3. Snelheidsplan/regime

Van 01/01/2020 tot 31/12/2025

	2020	2021	2022	2023	2024	2025
Exploitatie						
Investerings						
Uitgaven	26.000	180.000	150.000	100.000	50.000	50.000
Ontvangsten	0	0	0	0	0	0
Saldo	-26.000	-180.000	-150.000	-100.000	-50.000	-50.000
Financiering						

Actie: AC000162: Infrastructurele implementatie van snelheidsbeleid

Beleidsbudget Infrastructurele implementatie van snelheidsbeleid

Van 01/01/2020 tot 31/12/2025

	2020	2021	2022	2023	2024	2025
Exploitatie						
Investerings						
Uitgaven	26.000	180.000	150.000	100.000	50.000	50.000
Ontvangsten	0	0	0	0	0	0
Saldo	-26.000	-180.000	-150.000	-100.000	-50.000	-50.000
Financiering						

Actieplan: AP000021: P & R

2.3.1. P & R

Van 01/01/2020 tot 31/12/2025

	2020	2021	2022	2023	2024	2025
Exploitatie						
Uitgaven	564.900	684.000	784.000	784.000	624.000	624.000
Ontvangsten	9.723	500.000	900.000	900.000	900.000	900.000
Saldo	-555.177	-184.000	116.000	116.000	276.000	276.000
Investerings						
Uitgaven	0	1.000.000	370.000	370.000	650.000	510.000
Ontvangsten	0	0	0	0	0	0
Saldo	0	-1.000.000	-370.000	-370.000	-650.000	-510.000
Financiering						

Actie: AC000148: Heraanleg van de omgeving CCHA in kader van optimaal parkeren

Beleidsbudget Heraanleg van de omgeving CCHA in kader van optimaal parkeren

Van 01/01/2020 tot 31/12/2025

	2020	2021	2022	2023	2024	2025
Exploitatie						
Uitgaven	7.250	10.000	10.000	10.000	10.000	10.000
Ontvangsten	0	100.000	100.000	100.000	100.000	100.000
Saldo	-7.250	90.000	90.000	90.000	90.000	90.000
Investerings						
Uitgaven	0	500.000	0	0	0	0
Ontvangsten	0	0	0	0	0	0
Saldo	0	-500.000	0	0	0	0
Financiering						

Actie: AC000189: Organiseren van Park and ride

Beleidsbudget Organiseren van Park and ride

Van 01/01/2020 tot 31/12/2025

	2020	2021	2022	2023	2024	2025
Exploitatie						
Investerings						
Uitgaven	0	130.000	0	0	100.000	0
Ontvangsten	0	0	0	0	0	0
Saldo	0	-130.000	0	0	-100.000	0
Financiering						

Actie: AC000210: Organiseren van Park and Ride

Beleidsbudget Organiseren van Park and Ride

Van 01/01/2020 tot 31/12/2025

	2020	2021	2022	2023	2024	2025
Exploitatie						
Investerings						
Uitgaven	0	70.000	70.000	70.000	35.000	0
Ontvangsten	0	0	0	0	0	0
Saldo	0	-70.000	-70.000	-70.000	-35.000	0
Financiering						

Actie: AC000326: ICT - Mobiliteit: Parkeren/popup-palen/DVMS

Beleidsbudget ICT - Mobiliteit: Parkeren/popup-palen/DVMS

Van 01/01/2020 tot 31/12/2025

	2020	2021	2022	2023	2024	2025
Exploitatie						
Uitgaven	0	0	100.000	100.000	50.000	50.000
Ontvangsten	0	400.000	800.000	800.000	800.000	800.000
Saldo	0	400.000	700.000	700.000	750.000	750.000
Investerings						
Uitgaven	0	300.000	300.000	300.000	515.000	510.000
Ontvangsten	0	0	0	0	0	0
Saldo	0	-300.000	-300.000	-300.000	-515.000	-510.000
Financiering						

Actie: AC000659: Collectes en handhaving parkeerretributies

Beleidsbudget Collectes en handhaving parkeerretributies

Van 01/01/2020 tot 31/12/2025

	2020	2021	2022	2023	2024	2025
Exploitatie						
Uitgaven	527.650	509.000	509.000	509.000	509.000	509.000
Ontvangsten	9.723	0	0	0	0	0
Saldo	-517.927	-509.000	-509.000	-509.000	-509.000	-509.000
Investerings						
Financiering						

Actie: AC000660: Parkeerreglement

Beleidsbudget Parkeerreglement

Van 01/01/2020 tot 31/12/2025

	2020	2021	2022	2023	2024	2025
Exploitatie						
Uitgaven	0	25.000	25.000	25.000	25.000	25.000
Ontvangsten	0	0	0	0	0	0
Saldo	0	-25.000	-25.000	-25.000	-25.000	-25.000
Investerings						
Financiering						

Actie: AC000662: Organisatie van Park en Ride

Beleidsbudget Organisatie van Park en Ride

Van 01/01/2020 tot 31/12/2025

	2020	2021	2022	2023	2024	2025
Exploitatie						
Uitgaven	0	50.000	50.000	50.000	0	0
Ontvangsten	0	0	0	0	0	0
Saldo	0	-50.000	-50.000	-50.000	0	0
Investerings						
Financiering						

Actie: AC000670: Faciliteren van bewonersparkeren

Beleidsbudget Faciliteren van bewonersparkeren

Van 01/01/2020 tot 31/12/2025

	2020	2021	2022	2023	2024	2025
Exploitatie						
Uitgaven	0	60.000	60.000	60.000	0	0
Ontvangsten	0	0	0	0	0	0
Saldo	0	-60.000	-60.000	-60.000	0	0
Investerings						
Financiering						

Actie: AC000671: Subsidie off-street parkeren voor bewoners in de binnenstad (reglement)

Beleidsbudget Subsidie off-street parkeren voor bewoners in de binnenstad (reglement)

Van 01/01/2020 tot 31/12/2025

	2020	2021	2022	2023	2024	2025
Exploitatie						
Uitgaven	30.000	30.000	30.000	30.000	30.000	30.000
Ontvangsten	0	0	0	0	0	0
Saldo	-30.000	-30.000	-30.000	-30.000	-30.000	-30.000
Investerings						
Financiering						

Actieplan: AP000022: Autoluw maken kernen

2.3.2. Autoluw maken kernen

Van 01/01/2020 tot 31/12/2025

	2020	2021	2022	2023	2024	2025
Exploitatie						
Uitgaven	56.000	96.300	96.300	50.000	50.000	0
Ontvangsten	0	0	0	0	0	0
Saldo	-56.000	-96.300	-96.300	-50.000	-50.000	0
Investerings						
Uitgaven	100.000	150.000	250.000	0	0	0
Ontvangsten	0	0	0	0	0	0
Saldo	-100.000	-150.000	-250.000	0	0	0
Financiering						

Actie: AC000167: Autoluwe binnenstad

Beleidsbudget Autoluwe binnenstad

Van 01/01/2020 tot 31/12/2025

	2020	2021	2022	2023	2024	2025
Exploitatie						
Investerings						
Uitgaven	100.000	150.000	250.000	0	0	0
Ontvangsten	0	0	0	0	0	0
Saldo	-100.000	-150.000	-250.000	0	0	0
Financiering						

Actie: AC000661: Bereikbaarheidsplannen (binnen de grote ring)

Beleidsbudget Bereikbaarheidsplannen (binnen de grote ring)

Van 01/01/2020 tot 31/12/2025

	2020	2021	2022	2023	2024	2025
Exploitatie						
Uitgaven	56.000	96.300	96.300	50.000	50.000	0
Ontvangsten	0	0	0	0	0	0
Saldo	-56.000	-96.300	-96.300	-50.000	-50.000	0
Investerings						
Financiering						

Actieplan: AP000023: Fietsboost

2.4.1. Fietsboost

Van 01/01/2020 tot 31/12/2025

	2020	2021	2022	2023	2024	2025
Exploitatie						
Uitgaven	3.500	3.500	0	0	0	0
Ontvangsten	0	0	0	0	0	0
Saldo	-3.500	-3.500	0	0	0	0
Investerings						
Uitgaven	1.978.520	5.691.000	5.550.000	7.065.000	4.160.000	1.350.000
Ontvangsten	0	0	152.500	1.500.000	1.500.000	1.500.000
Saldo	-1.978.520	-5.691.000	-5.397.500	-5.565.000	-2.660.000	150.000
Financiering						

Actie: AC000122: (Her)aanleg van wegen en fietspaden

Beleidsbudget (Her)aanleg van wegen en fietspaden

Van 01/01/2020 tot 31/12/2025

	2020	2021	2022	2023	2024	2025
Exploitatie						
Investerings						
Uitgaven	1.594.520	5.525.000	5.550.000	7.065.000	4.160.000	1.350.000
Ontvangsten	0	0	0	1.500.000	1.500.000	1.500.000
Saldo	-1.594.520	-5.525.000	-5.550.000	-5.565.000	-2.660.000	150.000
Financiering						

Actie: AC000192: Analyse, evaluatie, implementatie en verdere ontwikkeling van het fietsbeleid (fietsactieplan)

Beleidsbudget Analyse, evaluatie, implementatie en verdere ontwikkeling van het fietsbeleid (fietsactieplan)

Van 01/01/2020 tot 31/12/2025

	2020	2021	2022	2023	2024	2025
Exploitatie						
Investerings						
Uitgaven	384.000	166.000	0	0	0	0
Ontvangsten	0	0	0	0	0	0
Saldo	-384.000	-166.000	0	0	0	0
Financiering						

Actie: AC000260: Fietsenstalling Hoge Vijf met oplaadinfrastructuur voor elektrische fietsen

Beleidsbudget Fietsenstalling Hoge Vijf met oplaadinfrastructuur voor elektrische fietsen

Van 01/01/2020 tot 31/12/2025

Actie: AC000325: Fietsautostrades: Subsidie diverse grondverwervingen

Beleidsbudget Fietsautostrades: Subsidie diverse grondverwervingen

Van 01/01/2020 tot 31/12/2025

	2020	2021	2022	2023	2024	2025
Exploitatie						
Investerings						
Uitgaven	0	0	0	0	0	0
Ontvangsten	0	0	152.500	0	0	0
Saldo	0	0	152.500	0	0	0
Financiering						

Actie: AC000664: Publieke deelmobiliteit (fietsen en auto's)

Beleidsbudget Publieke deelmobiliteit (fietsen en auto's)

Van 01/01/2020 tot 31/12/2025

	2020	2021	2022	2023	2024	2025
Exploitatie						
Uitgaven	3.500	3.500	0	0	0	0
Ontvangsten	0	0	0	0	0	0
Saldo	-3.500	-3.500	0	0	0	0
Investerings						
Financiering						

Actieplan: AP000024: Performant openbaar vervoer

2.4.2. Performant openbaar vervoer

Van 01/01/2020 tot 31/12/2025

	2020	2021	2022	2023	2024	2025
Exploitatie						
Uitgaven	1.117.000	1.103.700	703.700	700.000	700.000	700.000
Ontvangsten	0	0	0	0	0	0
Saldo	-1.117.000	-1.103.700	-703.700	-700.000	-700.000	-700.000
Investerings						
Financiering						

Actie: AC000672: Doelgroepgericht vervoersaanbod

Beleidsbudget Doelgroepgericht vervoersaanbod

Van 01/01/2020 tot 31/12/2025

	2020	2021	2022	2023	2024	2025
Exploitatie						
Uitgaven	1.117.000	1.103.700	703.700	700.000	700.000	700.000
Ontvangsten	0	0	0	0	0	0
Saldo	-1.117.000	-1.103.700	-703.700	-700.000	-700.000	-700.000
Investerings						
Financiering						

Actieplan: AP000025: Elektrische wagen promoten

2.4.4. Elektrische wagen promoten

Van 01/01/2020 tot 31/12/2025

	2020	2021	2022	2023	2024	2025
Exploitatie						
Investerings						
Uitgaven	311.799	2.581.560	500.000	500.000	275.000	275.000
Ontvangsten	0	0	0	0	0	0
Saldo	-311.799	-2.581.560	-500.000	-500.000	-275.000	-275.000
Financiering						

Actie: AC000129: We onderzoeken de haalbaarheid naar een elektrische shift en streven naar een maximale omschakeling

Beleidsbudget We onderzoeken de haalbaarheid naar een elektrische shift en streven naar een maximale omschakeling

Van 01/01/2020 tot 31/12/2025

	2020	2021	2022	2023	2024	2025
Exploitatie						
Investerings						
Uitgaven	275.862	2.581.560	500.000	500.000	275.000	275.000
Ontvangsten	0	0	0	0	0	0
Saldo	-275.862	-2.581.560	-500.000	-500.000	-275.000	-275.000
Financiering						

Actie: AC000183: Elektrische mobiliteitsvisie

Beleidsbudget Elektrische mobiliteitsvisie

Van 01/01/2020 tot 31/12/2025

	2020	2021	2022	2023	2024	2025
Exploitatie						
Investerings						
Uitgaven	35.937	0	0	0	0	0
Ontvangsten	0	0	0	0	0	0
Saldo	-35.937	0	0	0	0	0
Financiering						

Actieplan: AP000026: Van masterplan naar Buurtontwikkelingsvisie

2.5.1. Van masterplan naar Buurtontwikkelingsvisie

Van 01/01/2020 tot 31/12/2025

Actie: AC000689: Van masterplan naar Buurtontwikkelingsvisie 2020-2025

Beleidsbudget Van masterplan naar Buurtontwikkelingsvisie 2020-2025

Van 01/01/2020 tot 31/12/2025

Actieplan: AP000027: Groeien: waar en hoe?

2.5.3. Groeien: waar en hoe?

Van 01/01/2020 tot 31/12/2025

	2020	2021	2022	2023	2024	2025
Exploitatie						
Uitgaven	236.778	191.803	192.882	198.983	220.105	196.250
Ontvangsten	0	1.060.070	785.000	1.512.500	735.000	1.512.500
Saldo	-236.778	868.267	592.118	1.313.518	514.895	1.316.250
Investerings						
Uitgaven	2.590.258	13.797.202	7.849.557	1.631.300	1.701.300	1.214.300
Ontvangsten	0	9.412.881	2.890.757	500.000	2.000.000	0
Saldo	-2.590.258	-4.384.321	-4.958.800	-1.131.300	298.700	-1.214.300
Financiering						

Actie: AC000121: Realisatie stadsontwikkelingsproject Blauwe Boulevard

Beleidsbudget Realisatie stadsontwikkelingsproject Blauwe Boulevard

Van 01/01/2020 tot 31/12/2025

	2020	2021	2022	2023	2024	2025
Exploitatie						
Uitgaven	0	0	0	0	0	0
Ontvangsten	0	860.070	585.000	1.312.500	535.000	1.312.500
Saldo	0	860.070	585.000	1.312.500	535.000	1.312.500
Investerings						
Uitgaven	0	1.500.000	5.703.257	0	0	350.000
Ontvangsten	0	1.900.000	2.003.257	500.000	2.000.000	0
Saldo	0	400.000	-3.700.000	500.000	2.000.000	-350.000
Financiering						

Actie: AC000123: Ontwikkeling Demerpark

Beleidsbudget Ontwikkeling Demerpark

Van 01/01/2020 tot 31/12/2025

	2020	2021	2022	2023	2024	2025
Exploitatie						
Investerings						
Uitgaven	0	60.000	0	0	0	113.000
Ontvangsten	0	0	0	0	0	0
Saldo	0	-60.000	0	0	0	-113.000
Financiering						

Actie: AC000124: Wegenis: Havenstraat en kruispunt Kempische Steenweg

Beleidsbudget Wegenis: Havenstraat en kruispunt Kempische Steenweg

Van 01/01/2020 tot 31/12/2025

	2020	2021	2022	2023	2024	2025
Exploitatie						
Investerings						
Uitgaven	0	0	50.000	0	900.000	0
Ontvangsten	0	0	0	0	0	0
Saldo	0	0	-50.000	0	-900.000	0
Financiering						

Actie: AC000125: (Her)aanleg van de wegen

Beleidsbudget (Her)aanleg van de wegen

Van 01/01/2020 tot 31/12/2025

	2020	2021	2022	2023	2024	2025
Exploitatie						
Investerings						
Uitgaven	0	0	0	0	0	0
Ontvangsten	0	0	887.500	0	0	0
Saldo	0	0	887.500	0	0	0
Financiering						

Actie: AC000128: Aankoop van strategisch gelegen gronden en gebouwen ifv verdere stedelijke ontwikkeling

Beleidsbudget Aankoop van strategisch gelegen gronden en gebouwen ifv verdere stedelijke ontwikkeling

Van 01/01/2020 tot 31/12/2025

	2020	2021	2022	2023	2024	2025
Exploitatie						
Uitgaven	0	0	0	0	0	0
Ontvangsten	0	200.000	200.000	200.000	200.000	200.000
Saldo	0	200.000	200.000	200.000	200.000	200.000
Investerings						
Uitgaven	614.683	1.343.000	500.000	500.000	250.000	250.000
Ontvangsten	0	0	0	0	0	0
Saldo	-614.683	-1.343.000	-500.000	-500.000	-250.000	-250.000
Financiering						

Actie: AC000134: Structureel ingrepen van geringe omvang in diverse straten

Beleidsbudget Structureel ingrepen van geringe omvang in diverse straten

Van 01/01/2020 tot 31/12/2025

	2020	2021	2022	2023	2024	2025
Exploitatie						
Investerings						
Uitgaven	415.000	415.000	415.000	415.000	200.000	200.000
Ontvangsten	0	0	0	0	0	0
Saldo	-415.000	-415.000	-415.000	-415.000	-200.000	-200.000
Financiering						

Actie: AC000136: Aankoop en doorverkoop diverse gronden Jessa

Beleidsbudget Aankoop en doorverkoop diverse gronden Jessa

Van 01/01/2020 tot 31/12/2025

	2020	2021	2022	2023	2024	2025
Exploitatie						
Investerings						
Uitgaven	0	8.598.638	0	0	0	0
Ontvangsten	0	7.482.881	0	0	0	0
Saldo	0	-1.115.757	0	0	0	0
Financiering						

Actie: AC000138: Herinrichting van het Kolonel Dusartplein naar één groot stadsplein

Beleidsbudget Herinrichting van het Kolonel Dusartplein naar één groot stadsplein

Van 01/01/2020 tot 31/12/2025

	2020	2021	2022	2023	2024	2025
Exploitatie						
Investerings						
Uitgaven	0	0	150.000	0	0	0
Ontvangsten	0	0	0	0	0	0
Saldo	0	0	-150.000	0	0	0
Financiering						

Actie: AC000140: Grondverhandelingen in functie van buurtontwikkeling voor elke buurt en wijk

Beleidsbudget Grondverhandelingen in functie van buurtontwikkeling voor elke buurt en wijk

Van 01/01/2020 tot 31/12/2025

	2020	2021	2022	2023	2024	2025
Exploitatie						
Investerings						
Uitgaven	772.317	0	0	0	0	0
Ontvangsten	0	0	0	0	0	0
Saldo	-772.317	0	0	0	0	0
Financiering						

Actie: AC000149: Kleine ondersteunende ontwerp opdrachten en proeven (allerhande werken)

Beleidsbudget Kleine ondersteunende ontwerp opdrachten en proeven (allerhande werken)

Van 01/01/2020 tot 31/12/2025

	2020	2021	2022	2023	2024	2025
Exploitatie						
Investerings						
Uitgaven	38.480	0	0	0	0	0
Ontvangsten	0	0	0	0	0	0
Saldo	-38.480	0	0	0	0	0
Financiering						

Actie: AC000151: Opmaak langetermijnvisie voor buurtontwikkeling

Beleidsbudget Opmaak langetermijnvisie voor buurtontwikkeling

Van 01/01/2020 tot 31/12/2025

	2020	2021	2022	2023	2024	2025
Exploitatie						
Uitgaven	10.000	10.000	10.000	10.000	10.000	10.000
Ontvangsten	0	0	0	0	0	0
Saldo	-10.000	-10.000	-10.000	-10.000	-10.000	-10.000
Investerings						
Uitgaven	180.236	336.764	380.000	350.000	175.000	175.000
Ontvangsten	0	30.000	0	0	0	0
Saldo	-180.236	-306.764	-380.000	-350.000	-175.000	-175.000
Financiering						

Actie: AC000160: Aanpassingswerken aan de nutsvoorzieningen in verscheidene straten

Beleidsbudget Aanpassingswerken aan de nutsvoorzieningen in verscheidene straten

Van 01/01/2020 tot 31/12/2025

	2020	2021	2022	2023	2024	2025
Exploitatie						
Investerings						
Uitgaven	1.718	50.000	50.000	50.000	25.000	25.000
Ontvangsten	0	0	0	0	0	0
Saldo	-1.718	-50.000	-50.000	-50.000	-25.000	-25.000
Financiering						

Actie: AC000164: Grondverwervingen ihkv verbindingsweg Platte Vijverstraat / Kleinstraat

Beleidsbudget Grondverwervingen ihkv verbindingsweg Platte Vijverstraat / Kleinstraat

Van 01/01/2020 tot 31/12/2025

	2020	2021	2022	2023	2024	2025
Exploitatie						
Investerings						
Uitgaven	200.000	800.000	0	0	0	0
Ontvangsten	0	0	0	0	0	0
Saldo	-200.000	-800.000	0	0	0	0
Financiering						

Actie: AC000184: Opmaak van conditiemetingen voor het stadspatrimonium

Beleidsbudget Opmaak van conditiemetingen voor het stadspatrimonium

Van 01/01/2020 tot 31/12/2025

	2020	2021	2022	2023	2024	2025
Exploitatie						
Investerings						
Uitgaven	0	262.500	100.000	0	0	0
Ontvangsten	0	0	0	0	0	0
Saldo	0	-262.500	-100.000	0	0	0
Financiering						

Actie: AC000186: Renovatie kerkhof Kempische Steenweg

Beleidsbudget Renovatie kerkhof Kempische Steenweg

Van 01/01/2020 tot 31/12/2025

Actie: AC000203: Aanpassingswerken aan de waterleiding in verscheidene straten

Beleidsbudget Aanpassingswerken aan de waterleiding in verscheidene straten

Van 01/01/2020 tot 31/12/2025

Actie: AC000204: Waterdichtingswerken en esthetische opwaardering van de Tunnel "Passerel"

Beleidsbudget Waterdichtingswerken en esthetische opwaardering van de Tunnel "Passerel"

Van 01/01/2020 tot 31/12/2025

	2020	2021	2022	2023	2024	2025
Exploitatie						
Investerings						
Uitgaven	0	0	360.000	0	0	0
Ontvangsten	0	0	0	0	0	0
Saldo	0	0	-360.000	0	0	0
Financiering						

Actie: AC000205: Raamcontracten diverse studies

Beleidsbudget Raamcontracten diverse studies

Van 01/01/2020 tot 31/12/2025

	2020	2021	2022	2023	2024	2025
Exploitatie						
Investerings						
Uitgaven	45.000	85.000	85.000	85.000	55.000	55.000
Ontvangsten	0	0	0	0	0	0
Saldo	-45.000	-85.000	-85.000	-85.000	-55.000	-55.000
Financiering						

Actie: AC000207: Onthardingsproject: vijf Prinsenhof

Beleidsbudget Onthardingsproject: vijf Prinsenhof

Van 01/01/2020 tot 31/12/2025

	2020	2021	2022	2023	2024	2025
Exploitatie						
Investerings						
Uitgaven	0	0	0	75.000	0	0
Ontvangsten	0	0	0	0	0	0
Saldo	0	0	0	-75.000	0	0
Financiering						

Actie: AC000216: Raamcontract stabiliteitsstudies, EPB, speciale technieken, archeologie (ACTIE NIET MEER GEBRUIKEN)

Beleidsbudget Raamcontract stabiliteitsstudies, EPB, speciale technieken, archeologie en sloopopvolgingsplannen (ACTIE NIET MEER GEBRUIKEN)

Van 01/01/2020 tot 31/12/2025

	2020	2021	2022	2023	2024	2025
Exploitatie						
Investerings						
Uitgaven	40.000	0	0	0	0	0
Ontvangsten	0	0	0	0	0	0
Saldo	-40.000	0	0	0	0	0
Financiering						

Actie: AC000219: Leveren en plaatsen van columbariumcarroussels

Beleidsbudget Leveren en plaatsen van columbariumcarroussels

Van 01/01/2020 tot 31/12/2025

	2020	2021	2022	2023	2024	2025
Exploitatie						
Investerings						
Uitgaven	0	36.300	36.300	36.300	36.300	36.300
Ontvangsten	0	0	0	0	0	0
Saldo	0	-36.300	-36.300	-36.300	-36.300	-36.300
Financiering						

Actie: AC000222: Leveren en plaatsen van straatmeubilair: banken, bloembakken, bloemenschalen, enz

Beleidsbudget Leveren en plaatsen van straatmeubilair: banken, bloembakken, bloemenschalen, enz

Van 01/01/2020 tot 31/12/2025

	2020	2021	2022	2023	2024	2025
Exploitatie						
Uitgaven	10.000	10.000	10.000	10.000	10.000	0
Ontvangsten	0	0	0	0	0	0
Saldo	-10.000	-10.000	-10.000	-10.000	-10.000	0
Investerings						
Uitgaven	19.902	0	0	0	50.000	0
Ontvangsten	0	0	0	0	0	0
Saldo	-19.902	0	0	0	-50.000	0
Financiering						

Actie: AC000235: Raamcontract veiligheidscoördinatie (ACTIE NIET MEER GEBRUIKEN)

Beleidsbudget Raamcontract veiligheidscoördinatie (ACTIE NIET MEER GEBRUIKEN)

Van 01/01/2020 tot 31/12/2025

Actie: AC000242: Ontgraven van diverse kerkhoven

Beleidsbudget Ontgraven van diverse kerkhoven

Van 01/01/2020 tot 31/12/2025

	2020	2021	2022	2023	2024	2025
Exploitatie						
Investerings						
Uitgaven	30.000	90.000	0	0	0	0
Ontvangsten	0	0	0	0	0	0
Saldo	-30.000	-90.000	0	0	0	0
Financiering						

Actie: AC000243: Grondverwervingen ikv infrastructuurwerken

Beleidsbudget Grondverwervingen ikv infrastructuurwerken

Van 01/01/2020 tot 31/12/2025

	2020	2021	2022	2023	2024	2025
Exploitatie						
Investerings						
Uitgaven	111.000	20.000	20.000	20.000	10.000	10.000
Ontvangsten	0	0	0	0	0	0
Saldo	-111.000	-20.000	-20.000	-20.000	-10.000	-10.000
Financiering						

Actie: AC000259: Leveren en plaatsen van columbariumblokken

Beleidsbudget Leveren en plaatsen van columbariumblokken

Van 01/01/2020 tot 31/12/2025

	2020	2021	2022	2023	2024	2025
Exploitatie						
Investerings						
Uitgaven	75.000	0	0	0	0	0
Ontvangsten	0	0	0	0	0	0
Saldo	-75.000	0	0	0	0	0
Financiering						

Actie: AC000274: Opmaak van een beheer - en renovatieplan voor kerkhof Kempische Steenweg

Beleidsbudget Opmaak van een beheer - en renovatieplan voor kerkhof Kempische Steenweg

Van 01/01/2020 tot 31/12/2025

	2020	2021	2022	2023	2024	2025
Exploitatie						
Investerings						
Uitgaven	0	100.000	0	100.000	0	0
Ontvangsten	0	0	0	0	0	0
Saldo	0	-100.000	0	-100.000	0	0
Financiering						

Actie: AC000285: Aanleg van een muur vervaardigd uit schanskorven

Beleidsbudget Aanleg van een muur vervaardigd uit schanskorven

Van 01/01/2020 tot 31/12/2025

	2020	2021	2022	2023	2024	2025
Exploitatie						
Investerings						
Uitgaven	27.320	0	0	0	0	0
Ontvangsten	0	0	0	0	0	0
Saldo	-27.320	0	0	0	0	0
Financiering						

Actie: AC000286: Draineren van percelen op diverse kerkhoven

Beleidsbudget Draineren van percelen op diverse kerkhoven

Van 01/01/2020 tot 31/12/2025

	2020	2021	2022	2023	2024	2025
Exploitatie						
Investerings						
Uitgaven	19.602	0	0	0	0	0
Ontvangsten	0	0	0	0	0	0
Saldo	-19.602	0	0	0	0	0
Financiering						

Actie: AC000316: Opwaardering kerkhoven

Beleidsbudget Opwaardering kerkhoven

Van 01/01/2020 tot 31/12/2025

	2020	2021	2022	2023	2024	2025
Exploitatie						
Investerings						
Uitgaven	0	100.000	0	0	0	0
Ontvangsten	0	0	0	0	0	0
Saldo	0	-100.000	0	0	0	0
Financiering						

Actie: AC000335: Natuurpunt Hasselt-Zonhoven (nominatief)

Beleidsbudget Natuurpunt Hasselt-Zonhoven (nominatief)

Van 01/01/2020 tot 31/12/2025

	2020	2021	2022	2023	2024	2025
Exploitatie						
Uitgaven	620	620	620	620	620	620
Ontvangsten	0	0	0	0	0	0
Saldo	-620	-620	-620	-620	-620	-620
Investerings						
Financiering						

Actie: AC000336: Natuurpunt Herk en Mombeek (nominatief)

Beleidsbudget Natuurpunt Herk en Mombeek (nominatief)

Van 01/01/2020 tot 31/12/2025

	2020	2021	2022	2023	2024	2025
Exploitatie						
Uitgaven	620	620	620	620	620	620
Ontvangsten	0	0	0	0	0	0
Saldo	-620	-620	-620	-620	-620	-620
Investerings						
Financiering						

Actie: AC000337: Groencomité (nominatief)

Beleidsbudget Groencomité (nominatief)

Van 01/01/2020 tot 31/12/2025

	2020	2021	2022	2023	2024	2025
Exploitatie						
Uitgaven	620	620	620	620	620	620
Ontvangsten	0	0	0	0	0	0
Saldo	-620	-620	-620	-620	-620	-620
Investerings						
Financiering						

Actie: AC000338: Regionaal Landschap vzw (nominatief)

Beleidsbudget Regionaal Landschap vzw (nominatief)

Van 01/01/2020 tot 31/12/2025

	2020	2021	2022	2023	2024	2025
Exploitatie						
Uitgaven	20.000	20.000	20.000	20.000	20.000	20.000
Ontvangsten	0	0	0	0	0	0
Saldo	-20.000	-20.000	-20.000	-20.000	-20.000	-20.000
Investerings						
Financiering						

Actie: AC000339: Flanders Nippon Golf & business club Hasselt (nominatief)

Beleidsbudget Flanders Nippon Golf & business club Hasselt (nominatief)

Van 01/01/2020 tot 31/12/2025

	2020	2021	2022	2023	2024	2025
Exploitatie						
Uitgaven	125.000	53.943	55.022	56.123	57.245	58.390
Ontvangsten	0	0	0	0	0	0
Saldo	-125.000	-53.943	-55.022	-56.123	-57.245	-58.390
Investerings						
Financiering						

Actie: AC000386: Geboortebos

Beleidsbudget Geboortebos

Van 01/01/2020 tot 31/12/2025

	2020	2021	2022	2023	2024	2025
Exploitatie						
Uitgaven	0	2.500	2.500	2.500	2.500	2.500
Ontvangsten	0	0	0	0	0	0
Saldo	0	-2.500	-2.500	-2.500	-2.500	-2.500
Investerings						
Financiering						

Actie: AC000387: Parkfeest

Beleidsbudget Parkfeest

Van 01/01/2020 tot 31/12/2025

	2020	2021	2022	2023	2024	2025
Exploitatie						
Uitgaven	0	5.000	5.000	5.000	5.000	5.000
Ontvangsten	0	0	0	0	0	0
Saldo	0	-5.000	-5.000	-5.000	-5.000	-5.000
Investerings						
Financiering						

Actie: AC000412: Werking PR8

Beleidsbudget Werking PR8

Van 01/01/2020 tot 31/12/2025

	2020	2021	2022	2023	2024	2025
Exploitatie						
Uitgaven	800	3.500	3.500	3.500	3.500	3.500
Ontvangsten	0	0	0	0	0	0
Saldo	-800	-3.500	-3.500	-3.500	-3.500	-3.500
Investerings						
Financiering						

Actie: AC000423: Samenwerkingsovereenkomst PXL

Beleidsbudget Samenwerkingsovereenkomst PXL

Van 01/01/2020 tot 31/12/2025

	2020	2021	2022	2023	2024	2025
Exploitatie						
Uitgaven	25.000	25.000	25.000	25.000	25.000	25.000
Ontvangsten	0	0	0	0	0	0
Saldo	-25.000	-25.000	-25.000	-25.000	-25.000	-25.000
Investerings						
Financiering						

Actie: AC000426: Entente Florale

Beleidsbudget Entente Florale

Van 01/01/2020 tot 31/12/2025

	2020	2021	2022	2023	2024	2025
Exploitatie						
Uitgaven	0	0	0	5.000	25.000	10.000
Ontvangsten	0	0	0	0	0	0
Saldo	0	0	0	-5.000	-25.000	-10.000
Investerings						
Financiering						

Actie: AC000429: Herstellingswerken columbariumblokken - kerkhof Kruisveld

Beleidsbudget Herstellingswerken columbariumblokken - kerkhof Kruisveld

Van 01/01/2020 tot 31/12/2025

	2020	2021	2022	2023	2024	2025
Exploitatie						
Uitgaven	31.680	0	0	0	0	0
Ontvangsten	0	0	0	0	0	0
Saldo	-31.680	0	0	0	0	0
Investerings						
Financiering						

Actie: AC000430: Lidmaatschap VVOG

Beleidsbudget Lidmaatschap VVOG

Van 01/01/2020 tot 31/12/2025

	2020	2021	2022	2023	2024	2025
Exploitatie						
Uitgaven	6.000	6.000	6.000	6.000	6.000	6.000
Ontvangsten	0	0	0	0	0	0
Saldo	-6.000	-6.000	-6.000	-6.000	-6.000	-6.000
Investerings						
Financiering						

Actie: AC000434: Instandhoudingswerken kapellen

Beleidsbudget Instandhoudingswerken kapellen

Van 01/01/2020 tot 31/12/2025

	2020	2021	2022	2023	2024	2025
Exploitatie						
Uitgaven	90	0	0	0	0	0
Ontvangsten	0	0	0	0	0	0
Saldo	-90	0	0	0	0	0
Investerings						
Financiering						

Actie: AC000651: Pr8 (nominatief)

Beleidsbudget Pr8 (nominatief)

Van 01/01/2020 tot 31/12/2025

	2020	2021	2022	2023	2024	2025
Exploitatie						
Uitgaven	4.000	4.000	4.000	4.000	4.000	4.000
Ontvangsten	0	0	0	0	0	0
Saldo	-4.000	-4.000	-4.000	-4.000	-4.000	-4.000
Investerings						
Financiering						

Actie: AC000668: Stadsatelier ivf kwalitatief vergunningenbeleid

Beleidsbudget Stadsatelier ivf kwalitatief vergunningenbeleid

Van 01/01/2020 tot 31/12/2025

	2020	2021	2022	2023	2024	2025
Exploitatie						
Uitgaven	2.348	50.000	50.000	50.000	50.000	50.000
Ontvangsten	0	0	0	0	0	0
Saldo	-2.348	-50.000	-50.000	-50.000	-50.000	-50.000
Investerings						
Financiering						

Actieplan: AP000028: Terrassenplan

2.5.4. Terrassenplan

Van 01/01/2020 tot 31/12/2025

	2020	2021	2022	2023	2024	2025
Exploitatie						
Uitgaven	10.000	0	0	0	0	0
Ontvangsten	0	0	0	0	0	0
Saldo	-10.000	0	0	0	0	0
Investerings						
Financiering						

Actie: AC000515: Beleid en reglement voor terrassen

Beleidsbudget Beleid en reglement voor terrassen

Van 01/01/2020 tot 31/12/2025

	2020	2021	2022	2023	2024	2025
Exploitatie						
Uitgaven	10.000	0	0	0	0	0
Ontvangsten	0	0	0	0	0	0
Saldo	-10.000	0	0	0	0	0
Investerings						
Financiering						

Actieplan: AP000029: Detailhandelsvisie

2.5.5. Detailhandelsvisie

Van 01/01/2020 tot 31/12/2025

	2020	2021	2022	2023	2024	2025
Exploitatie						
Investerings						
Uitgaven	55.000	38.000	90.000	0	0	0
Ontvangsten	0	0	0	0	0	0
Saldo	-55.000	-38.000	-90.000	0	0	0
Financiering						

Actie: AC000223: Visie op de ruimtelijk-economische ontwikkeling gelinkt aan ondernemerschap

Beleidsbudget Visie op de ruimtelijk-economische ontwikkeling gelinkt aan ondernemerschap

Van 01/01/2020 tot 31/12/2025

	2020	2021	2022	2023	2024	2025
Exploitatie						
Investerings						
Uitgaven	55.000	38.000	90.000	0	0	0
Ontvangsten	0	0	0	0	0	0
Saldo	-55.000	-38.000	-90.000	0	0	0
Financiering						

Actieplan: AP000030: MinderHinder bij werven

2.5.6. MinderHinder bij werven

Van 01/01/2020 tot 31/12/2025

	2020	2021	2022	2023	2024	2025
Exploitatie						
Uitgaven	30.000	30.000	30.000	0	0	0
Ontvangsten	0	0	0	0	0	0
Saldo	-30.000	-30.000	-30.000	0	0	0
Investerings						
Financiering						

Actie: AC000422: Communicatie bij grote infrastructuurwerken ikv werken en hinder

Beleidsbudget Communicatie bij grote infrastructuurwerken ikv werken en hinder

Van 01/01/2020 tot 31/12/2025

	2020	2021	2022	2023	2024	2025
Exploitatie						
Uitgaven	30.000	30.000	30.000	0	0	0
Ontvangsten	0	0	0	0	0	0
Saldo	-30.000	-30.000	-30.000	0	0	0
Investerings						
Financiering						

Actieplan: AP000031: Ruimte voor ondernemen

2.5.7. Ruimte voor ondernemen

Van 01/01/2020 tot 31/12/2025

	2020	2021	2022	2023	2024	2025
Exploitatie						
Uitgaven	20.000	25.000	0	0	0	0
Ontvangsten	0	0	0	0	0	0
Saldo	-20.000	-25.000	0	0	0	0
Investerings						
Uitgaven	25.000	125.000	0	0	0	0
Ontvangsten	0	0	0	0	0	0
Saldo	-25.000	-125.000	0	0	0	0
Financiering						

Actie: AC000267: Opzetten van een Green Deal Verduurzaming/Biodiversiteit op bedrijventerreinen

Beleidsbudget Opzetten van een Green Deal Verduurzaming/Biodiversiteit op bedrijventerreinen

Van 01/01/2020 tot 31/12/2025

	2020	2021	2022	2023	2024	2025
Exploitatie						
Investerings						
Uitgaven	0	50.000	0	0	0	0
Ontvangsten	0	0	0	0	0	0
Saldo	0	-50.000	0	0	0	0
Financiering						

Actie: AC000512: Goed beheer en verduurzaming bedrijventerreinen

Beleidsbudget Goed beheer en verduurzaming bedrijventerreinen

Van 01/01/2020 tot 31/12/2025

	2020	2021	2022	2023	2024	2025
Exploitatie						
Uitgaven	20.000	25.000	0	0	0	0
Ontvangsten	0	0	0	0	0	0
Saldo	-20.000	-25.000	0	0	0	0
Investerings						
Uitgaven	25.000	75.000	0	0	0	0
Ontvangsten	0	0	0	0	0	0
Saldo	-25.000	-75.000	0	0	0	0
Financiering						

Actieplan: AP000032: Actief leegstandsbeleid als opportuniteit

2.5.8. Actief leegstandsbeleid als opportuniteit

Van 01/01/2020 tot 31/12/2025

	2020	2021	2022	2023	2024	2025
Exploitatie						
Uitgaven	50.000	31.000	31.000	16.500	16.500	16.500
Ontvangsten	150.000	350.000	500.000	500.000	500.000	500.000
Saldo	100.000	319.000	469.000	483.500	483.500	483.500
Investerings						
Uitgaven	215.657	175.000	175.000	175.000	87.500	62.500
Ontvangsten	0	0	0	0	0	0
Saldo	-215.657	-175.000	-175.000	-175.000	-87.500	-62.500
Financiering						

Actie: AC000166: Aankoop fietsenstallingen

Beleidsbudget Aankoop fietsenstallingen

Van 01/01/2020 tot 31/12/2025

	2020	2021	2022	2023	2024	2025
Exploitatie						
Investerings						
Uitgaven	215.657	175.000	175.000	175.000	87.500	62.500
Ontvangsten	0	0	0	0	0	0
Saldo	-215.657	-175.000	-175.000	-175.000	-87.500	-62.500
Financiering						

Actie: AC000294: ICT - Ruimtedeelplatform

Beleidsbudget ICT - Ruimtedeelplatform

Van 01/01/2020 tot 31/12/2025

Actie: AC000526: Actieplan leegstand

Beleidsbudget Actieplan leegstand

Van 01/01/2020 tot 31/12/2025

	2020	2021	2022	2023	2024	2025
Exploitatie						
Uitgaven	50.000	31.000	31.000	16.500	16.500	16.500
Ontvangsten	0	0	0	0	0	0
Saldo	-50.000	-31.000	-31.000	-16.500	-16.500	-16.500
Investerings						
Financiering						

Actie: AC000675: Optimalisatie beheer leegstandsbelasting

Beleidsbudget Optimalisatie beheer leegstandsbelasting

Van 01/01/2020 tot 31/12/2025

	2020	2021	2022	2023	2024	2025
Exploitatie						
Uitgaven	0	0	0	0	0	0
Ontvangsten	150.000	350.000	500.000	500.000	500.000	500.000
Saldo	150.000	350.000	500.000	500.000	500.000	500.000
Investerings						
Financiering						

Actieplan: AP000033: Strategisch en actief grondbeleid als hefboom

2.5.9. Strategisch en actief grondbeleid als hefboom

Van 01/01/2020 tot 31/12/2025

Actie: AC000690: Strategisch en actief grondbeleid als hefboom 2020-2025

Beleidsbudget Strategisch en actief grondbeleid als hefboom 2020-2025

Van 01/01/2020 tot 31/12/2025

Actieplan: AP000034: Verkenning van nieuwe woonvormen en financieringsmodellen

2.6.1. Verkenning van nieuwe woonvormen en financieringsmodellen

Van 01/01/2020 tot 31/12/2025

Actie: AC000691: Verkenning van nieuwe woonvormen en financieringsmodellen 2020-2025

Beleidsbudget Verkenning van nieuwe woonvormen en financieringsmodellen 2020-2025

Van 01/01/2020 tot 31/12/2025

Actieplan: AP000035: Zorgen voor betaalbaar wonen en woonkwaliteit

2.6.2. Zorgen voor betaalbaar wonen en woonkwaliteit

Van 01/01/2020 tot 31/12/2025

	2020	2021	2022	2023	2024	2025
Exploitatie						
Uitgaven	97.500	105.500	117.500	130.500	147.500	160.500
Ontvangsten	0	0	0	0	0	0
Saldo	-97.500	-105.500	-117.500	-130.500	-147.500	-160.500
Investerings						
Financiering						

Actie: AC000280: Samenwerking met interne partners en netwerkbeheerders om cliënten via de LAC werking aan te reiken

Beleidsbudget Samenwerking met interne partners en netwerkbeheerders om mogelijke cliënten via de LAC werking aan te reiken die in aanmerking komen als kwetsbare groep

Van 01/01/2020 tot 31/12/2025

Actie: AC000308: Real-time slimme energiemonitors, verhogen energie-efficiëntie bij de meest kwetsbare Hasselaren

Beleidsbudget Real-time slimme energiemonitors, met als doel het verhogen van energie-efficiëntie bij de meest kwetsbare Hasselaren via een uitleensysteem

Van 01/01/2020 tot 31/12/2025

Actie: AC000478: Realisatie ketenaanpak tot terugdringen uithuiszettingen dmv fysiek punt op de site Rodenbachstraat

Beleidsbudget Realisatie ketenaanpak tot terugdringen uithuiszettingen dmv fysiek punt op de site Rodenbachstraat
Van 01/01/2020 tot 31/12/2025

	2020	2021	2022	2023	2024	2025
Exploitatie						
Uitgaven	0	0	2.000	0	2.000	0
Ontvangsten	0	0	0	0	0	0
Saldo	0	0	-2.000	0	-2.000	0
Investerings						
Financiering						

Actie: AC000479: Aanmoediging private verhuur via Sociaal Verhuurkantoor

Beleidsbudget Aanmoediging private verhuur via Sociaal Verhuurkantoor
Van 01/01/2020 tot 31/12/2025

	2020	2021	2022	2023	2024	2025
Exploitatie						
Uitgaven	85.000	95.000	105.000	120.000	135.000	150.000
Ontvangsten	0	0	0	0	0	0
Saldo	-85.000	-95.000	-105.000	-120.000	-135.000	-150.000
Investerings						
Financiering						

Actie: AC000658: (Her)controles woonkwaliteit volgens kwaliteitsnormen

Beleidsbudget (Her)controles woonkwaliteit volgens kwaliteitsnormen
Van 01/01/2020 tot 31/12/2025

	2020	2021	2022	2023	2024	2025
Exploitatie						
Uitgaven	4.500	2.500	2.500	2.500	2.500	2.500
Ontvangsten	0	0	0	0	0	0
Saldo	-4.500	-2.500	-2.500	-2.500	-2.500	-2.500
Investerings						
Financiering						

Actie: AC000667: Huurderssyndicaat (nominatief)

Beleidsbudget Huurderssyndicaat (nominatief)
Van 01/01/2020 tot 31/12/2025

	2020	2021	2022	2023	2024	2025
Exploitatie						
Uitgaven	8.000	8.000	8.000	8.000	8.000	8.000
Ontvangsten	0	0	0	0	0	0
Saldo	-8.000	-8.000	-8.000	-8.000	-8.000	-8.000
Investerings						
Financiering						

Actie: AC000741: Divers type woonaanbod garanderen

Beleidsbudget Divers type woonaanbod garanderen
Van 01/01/2020 tot 31/12/2025

Actieplan: AP000036: Actief en resultaatgericht renovatiebeleid wonen

2.6.3. Actief en resultaatgericht renovatiebeleid wonen

Van 01/01/2020 tot 31/12/2025

Actie: AC000692: Actief en resultaatgericht renovatiebeleid wonen 2020-2025

Beleidsbudget Actief en resultaatgericht renovatiebeleid wonen 2020-2025

Van 01/01/2020 tot 31/12/2025

Actieplan: AP000037: Activeren handhavingsbeleid

2.7.1. Activeren handhavingsbeleid

Van 01/01/2020 tot 31/12/2025

Actie: AC000693: Activeren handhavingsbeleid 2020-2025

Beleidsbudget Activeren handhavingsbeleid 2020-2025

Van 01/01/2020 tot 31/12/2025

Actieplan: AP000038: Proactieve handhaving

2.7.2. Proactieve handhaving

Van 01/01/2020 tot 31/12/2025

	2020	2021	2022	2023	2024	2025
Exploitatie						
Uitgaven	554	0	0	0	0	0
Ontvangsten	0	0	0	0	0	0
Saldo	-554	0	0	0	0	0
Investerings						
Financiering						

Actie: AC000371: Asbestscreening voor particulieren

Beleidsbudget Asbestscreening voor particulieren

Van 01/01/2020 tot 31/12/2025

Actie: AC000565: Gas-boetes

Beleidsbudget Gas-boetes

Van 01/01/2020 tot 31/12/2025

	2020	2021	2022	2023	2024	2025
Exploitatie						
Uitgaven	554	0	0	0	0	0
Ontvangsten	0	0	0	0	0	0
Saldo	-554	0	0	0	0	0
Investerings						
Financiering						

Beleidsdoelstelling: BD000003: Ondernemende en bruisende stad

SD3: Ondernemende en bruisende stad

Van 01/01/2020 tot 31/12/2025

	2020	2021	2022	2023	2024	2025
Exploitatie						
Uitgaven	4.399.282	5.764.694	5.415.533	5.006.083	5.060.333	3.806.583
Ontvangsten	1.286.899	1.427.500	1.385.000	1.451.000	1.451.000	1.251.000
Saldo	-3.112.383	-4.337.194	-4.030.533	-3.555.083	-3.609.333	-2.555.583
Investerings						
Uitgaven	2.737.876	4.536.381	8.510.000	3.730.000	1.885.000	1.735.000
Ontvangsten	0	812.500	2.000.000	600.000	800.000	0
Saldo	-2.737.876	-3.723.881	-6.510.000	-3.130.000	-1.085.000	-1.735.000
Financiering						

Actieplan: AP000039: De stad geeft het goede voorbeeld door o.a. een lokaal aankoopbeleid

3.1.1. De stad geeft het goede voorbeeld door o.a. een lokaal aankoopbeleid

Van 01/01/2020 tot 31/12/2025

Actie: AC000694: De stad geeft het goede voorbeeld door o.a. een lokaal aankoopbeleid 2020-2025

Beleidsbudget De stad geeft het goede voorbeeld door o.a. een lokaal aankoopbeleid 2020-2025

Van 01/01/2020 tot 31/12/2025

Actieplan: AP000040: Maatschappelijk ondernemen wordt aangemoedigd

3.1.2. Maatschappelijk ondernemen wordt aangemoedigd

Van 01/01/2020 tot 31/12/2025

	2020	2021	2022	2023	2024	2025
Exploitatie						
Uitgaven	82.000	82.000	82.000	82.000	82.000	82.000
Ontvangsten	50.000	50.000	50.000	50.000	50.000	50.000
Saldo	-32.000	-32.000	-32.000	-32.000	-32.000	-32.000
Investerings						
Financiering						

Actie: AC000514: Acties ikv stimuleren maatschappelijk verantwoord ondernemen

Beleidsbudget Acties ikv stimuleren maatschappelijk verantwoord ondernemen

Van 01/01/2020 tot 31/12/2025

	2020	2021	2022	2023	2024	2025
Exploitatie						
Uitgaven	32.000	32.000	32.000	32.000	32.000	32.000
Ontvangsten	0	0	0	0	0	0
Saldo	-32.000	-32.000	-32.000	-32.000	-32.000	-32.000
Investerings						
Financiering						

Actie: AC000517: Efficiënt aanleveren lokale producten aan lokale horeca

Beleidsbudget Efficiënt aanleveren lokale producten aan lokale horeca

Van 01/01/2020 tot 31/12/2025

Actie: AC000737: Acties ikv regierol sociale economie

Beleidsbudget acties ikv regierol sociale economie

Van 01/01/2020 tot 31/12/2025

	2020	2021	2022	2023	2024	2025
Exploitatie						
Uitgaven	50.000	50.000	50.000	50.000	50.000	50.000
Ontvangsten	50.000	50.000	50.000	50.000	50.000	50.000
Saldo	0	0	0	0	0	0
Investerings						
Financiering						

Actieplan: AP000041: Oog voor sociale en duurzame economie

3.1.3. Oog voor sociale en duurzame economie

Van 01/01/2020 tot 31/12/2025

	2020	2021	2022	2023	2024	2025
Exploitatie						
Uitgaven	25.000	15.000	15.000	15.000	15.000	15.000
Ontvangsten	0	0	0	0	0	0
Saldo	-25.000	-15.000	-15.000	-15.000	-15.000	-15.000
Investerings						
Financiering						

Actie: AC000137: Sociale economie campus in het voormalig Febelcogebouw

Beleidsbudget Sociale economie campus in het voormalig Febelcogebouw

Van 01/01/2020 tot 31/12/2025

Actie: AC000550: Campagne ter ondersteuning lokale ondernemer

Beleidsbudget Campagne ter ondersteuning lokale ondernemer

Van 01/01/2020 tot 31/12/2025

	2020	2021	2022	2023	2024	2025
Exploitatie						
Uitgaven	25.000	15.000	15.000	15.000	15.000	15.000
Ontvangsten	0	0	0	0	0	0
Saldo	-25.000	-15.000	-15.000	-15.000	-15.000	-15.000
Investerings						
Financiering						

Actieplan: AP000042: Stimuleren van mondiaal engagement en ondernemerschap

3.1.4. Stimuleren van mondiaal engagement en ondernemerschap

Van 01/01/2020 tot 31/12/2025

	2020	2021	2022	2023	2024	2025
Exploitatie						
Uitgaven	229.096	315.872	295.872	295.872	283.872	283.872
Ontvangsten	0	44.000	44.000	44.000	44.000	44.000
Saldo	-229.096	-271.872	-251.872	-251.872	-239.872	-239.872
Investerings						
Financiering						

Actie: AC000340: Oxfam Wereldwinkel vzw (nominatief)

Beleidsbudget Oxfam Wereldwinkel vzw (nominatief)

Van 01/01/2020 tot 31/12/2025

	2020	2021	2022	2023	2024	2025
Exploitatie						
Uitgaven	5.000	5.000	5.000	5.000	5.000	5.000
Ontvangsten	0	0	0	0	0	0
Saldo	-5.000	-5.000	-5.000	-5.000	-5.000	-5.000
Investerings						
Financiering						

Actie: AC000341: 11.11.11. vzw (nominatief)

Beleidsbudget 11.11.11. vzw (nominatief)

Van 01/01/2020 tot 31/12/2025

	2020	2021	2022	2023	2024	2025
Exploitatie						
Uitgaven	15.000	15.000	15.000	15.000	15.000	15.000
Ontvangsten	0	0	0	0	0	0
Saldo	-15.000	-15.000	-15.000	-15.000	-15.000	-15.000
Investerings						
Financiering						

Actie: AC000342: ATD 4de wereldbeweging Limburg vzw (nominatief)

Beleidsbudget ATD 4de wereldbeweging Limburg vzw (nominatief)

Van 01/01/2020 tot 31/12/2025

	2020	2021	2022	2023	2024	2025
Exploitatie						
Uitgaven	372	372	372	372	372	372
Ontvangsten	0	0	0	0	0	0
Saldo	-372	-372	-372	-372	-372	-372
Investerings						
Financiering						

Actie: AC000375: Evenementen rond duurzame thema's in Domein Kiewit

Beleidsbudget Evenementen rond duurzame thema's in Domein Kiewit

Van 01/01/2020 tot 31/12/2025

	2020	2021	2022	2023	2024	2025
Exploitatie						
Uitgaven	8.500	8.500	8.500	8.500	8.500	8.500
Ontvangsten	0	0	0	0	0	0
Saldo	-8.500	-8.500	-8.500	-8.500	-8.500	-8.500
Investerings						
Financiering						

Actie: AC000388: Educatie en sensibilisering over mondiale thema's

Beleidsbudget Educatie en sensibilisering over mondiale thema's

Van 01/01/2020 tot 31/12/2025

	2020	2021	2022	2023	2024	2025
Exploitatie						
Uitgaven	35.000	83.000	83.000	83.000	71.000	71.000
Ontvangsten	0	0	0	0	0	0
Saldo	-35.000	-83.000	-83.000	-83.000	-71.000	-71.000
Investerings						
Financiering						

Actie: AC000389: Organiseren van participatie en inspraakmomenten rond mondiale thema's

Beleidsbudget Organiseren van participatie en inspraakmomenten rond mondiale thema's

Van 01/01/2020 tot 31/12/2025

	2020	2021	2022	2023	2024	2025
Exploitatie						
Uitgaven	20.000	12.500	12.500	12.500	12.500	12.500
Ontvangsten	0	0	0	0	0	0
Saldo	-20.000	-12.500	-12.500	-12.500	-12.500	-12.500
Investerings						
Financiering						

Actie: AC000391: Projecten ontwikkelingssamenwerking (reglement)

Beleidsbudget Projecten ontwikkelingssamenwerking (reglement)

Van 01/01/2020 tot 31/12/2025

	2020	2021	2022	2023	2024	2025
Exploitatie						
Uitgaven	109.724	90.000	90.000	90.000	90.000	90.000
Ontvangsten	0	0	0	0	0	0
Saldo	-109.724	-90.000	-90.000	-90.000	-90.000	-90.000
Investerings						
Financiering						

Actie: AC000392: Sensibilisering ontwikkelingssamenwerking (reglement)

Beleidsbudget Sensibilisering ontwikkelingssamenwerking (reglement)

Van 01/01/2020 tot 31/12/2025

	2020	2021	2022	2023	2024	2025
Exploitatie						
Uitgaven	5.000	5.000	5.000	5.000	5.000	5.000
Ontvangsten	0	0	0	0	0	0
Saldo	-5.000	-5.000	-5.000	-5.000	-5.000	-5.000
Investerings						
Financiering						

Actie: AC000393: Noodhulp (reglement)

Beleidsbudget Noodhulp (reglement)

Van 01/01/2020 tot 31/12/2025

	2020	2021	2022	2023	2024	2025
Exploitatie						
Uitgaven	23.000	5.000	5.000	5.000	5.000	5.000
Ontvangsten	0	0	0	0	0	0
Saldo	-23.000	-5.000	-5.000	-5.000	-5.000	-5.000
Investerings						
Financiering						

Actie: AC000394: Subsidies engagementen Hasseltse jongeren in ontwikkelingsland (reglement)

Beleidsbudget Subsidies engagementen Hasseltse jongeren in ontwikkelingsland (reglement)

Van 01/01/2020 tot 31/12/2025

	2020	2021	2022	2023	2024	2025
Exploitatie						
Uitgaven	5.000	16.000	16.000	16.000	16.000	16.000
Ontvangsten	0	0	0	0	0	0
Saldo	-5.000	-16.000	-16.000	-16.000	-16.000	-16.000
Investerings						
Financiering						

Actie: AC000395: Stimuleren Fairtrade

Beleidsbudget Stimuleren Fairtrade

Van 01/01/2020 tot 31/12/2025

Actie: AC000404: Amuse

Beleidsbudget Amuse

Van 01/01/2020 tot 31/12/2025

	2020	2021	2022	2023	2024	2025
Exploitatie						
Uitgaven	0	73.000	53.000	53.000	53.000	53.000
Ontvangsten	0	44.000	44.000	44.000	44.000	44.000
Saldo	0	-29.000	-9.000	-9.000	-9.000	-9.000
Investerings						
Financiering						

Actie: AC000498: Hasselts Service Fonds (nominatief)

Beleidsbudget Hasselts Service Fonds (nominatief)

Van 01/01/2020 tot 31/12/2025

	2020	2021	2022	2023	2024	2025
Exploitatie						
Uitgaven	2.500	2.500	2.500	2.500	2.500	2.500
Ontvangsten	0	0	0	0	0	0
Saldo	-2.500	-2.500	-2.500	-2.500	-2.500	-2.500
Investerings						
Financiering						

Actieplan: AP000043: Creëert hefboomen door bovenlokale netwerken uit te bouwen

3.2.1. Creëert hefboomen door bovenlokale netwerken uit te bouwen

Van 01/01/2020 tot 31/12/2025

Actie: AC000695: Creëert hefboomen door bovenlokale netwerken uit te bouwen 2020-2025

Beleidsbudget Creëert hefboomen door bovenlokale netwerken uit te bouwen 2020-2025

Van 01/01/2020 tot 31/12/2025

Actieplan: AP000044: De stad creëert een gunstig ondernemersklimaat

3.2.2. De stad creëert een gunstig ondernemersklimaat

Van 01/01/2020 tot 31/12/2025

	2020	2021	2022	2023	2024	2025
Exploitatie						
Uitgaven	466.621	483.000	483.000	483.000	483.000	483.000
Ontvangsten	192.316	300.000	300.000	300.000	300.000	300.000
Saldo	-274.305	-183.000	-183.000	-183.000	-183.000	-183.000
Investerings						
Financiering						

Actie: AC000522: Centrummanagement

Beleidsbudget Centrummanagement

Van 01/01/2020 tot 31/12/2025

	2020	2021	2022	2023	2024	2025
Exploitatie						
Uitgaven	339.000	452.000	452.000	452.000	452.000	452.000
Ontvangsten	0	250.000	250.000	250.000	250.000	250.000
Saldo	-339.000	-202.000	-202.000	-202.000	-202.000	-202.000
Investerings						
Financiering						

Actie: AC000529: Organisatie Hasselt kermis

Beleidsbudget Organisatie Hasselt kermis

Van 01/01/2020 tot 31/12/2025

	2020	2021	2022	2023	2024	2025
Exploitatie						
Uitgaven	6.000	3.000	3.000	3.000	3.000	3.000
Ontvangsten	0	0	0	0	0	0
Saldo	-6.000	-3.000	-3.000	-3.000	-3.000	-3.000
Investerings						
Financiering						

Actie: AC000530: Ondersteuning startende ondernemers

Beleidsbudget Ondersteuning startende ondernemers

Van 01/01/2020 tot 31/12/2025

	2020	2021	2022	2023	2024	2025
Exploitatie						
Uitgaven	152	10.000	10.000	10.000	10.000	10.000
Ontvangsten	0	0	0	0	0	0
Saldo	-152	-10.000	-10.000	-10.000	-10.000	-10.000
Investerings						
Financiering						

Actie: AC000531: Samenbrengen en verbinden Hasseltse bedrijven

Beleidsbudget Samenbrengen en verbinden Hasseltse bedrijven

Van 01/01/2020 tot 31/12/2025

	2020	2021	2022	2023	2024	2025
Exploitatie						
Uitgaven	8.000	18.000	18.000	18.000	18.000	18.000
Ontvangsten	0	0	0	0	0	0
Saldo	-8.000	-18.000	-18.000	-18.000	-18.000	-18.000
Investerings						
Financiering						

Actie: AC000676: We ondersteunen de tertiaire sector waar mogelijk en onderzoeken (samenwerkings)opportunities.

Beleidsbudget We ondersteunen de tertiaire sector waar mogelijk en onderzoeken (strategische samenwerkings)opportunities.

Van 01/01/2020 tot 31/12/2025

	2020	2021	2022	2023	2024	2025
Exploitatie						
Uitgaven	0	0	0	0	0	0
Ontvangsten	50.000	50.000	50.000	50.000	50.000	50.000
Saldo	50.000	50.000	50.000	50.000	50.000	50.000
Investerings						
Financiering						

Actie: AC000714: EFRO-project Belevingswinkelen

Beleidsbudget EFRO-project Belevingswinkelen

Van 01/01/2020 tot 31/12/2025

	2020	2021	2022	2023	2024	2025
Exploitatie						
Uitgaven	113.469	0	0	0	0	0
Ontvangsten	142.316	0	0	0	0	0
Saldo	28.847	0	0	0	0	0
Investerings						
Financiering						

Actieplan: AP000045: Stimuleert een inclusieve arbeidsmarkt vanuit een regio

3.3.1. Stimuleert een inclusieve arbeidsmarkt vanuit een regio

Van 01/01/2020 tot 31/12/2025

Actie: AC000696: Stimuleert een inclusieve arbeidsmarkt vanuit een regio 2020-2025

Beleidsbudget Stimuleert een inclusieve arbeidsmarkt vanuit een regio 2020-2025

Van 01/01/2020 tot 31/12/2025

Actieplan: AP000046: Starter en initiatiefnemers worden ondersteund

3.3.2. Starter en initiatiefnemers worden ondersteund

Van 01/01/2020 tot 31/12/2025

	2020	2021	2022	2023	2024	2025
Exploitatie						
Uitgaven	146.473	78.900	78.900	78.900	78.900	78.900
Ontvangsten	0	0	0	0	0	0
Saldo	-146.473	-78.900	-78.900	-78.900	-78.900	-78.900
Investerings						
Financiering						

Actie: AC000142: Carnavalsvereniging Stadsraad (nominatief)

Beleidsbudget Carnavalsvereniging Stadsraad (nominatief)

Van 01/01/2020 tot 31/12/2025

	2020	2021	2022	2023	2024	2025
Exploitatie						
Uitgaven	1.100	1.100	1.100	1.100	1.100	1.100
Ontvangsten	0	0	0	0	0	0
Saldo	-1.100	-1.100	-1.100	-1.100	-1.100	-1.100
Investerings						
Financiering						

Actie: AC000185: Confrerie van de Hasseltste Jenever vzw (nominatief)

Beleidsbudget Confrerie van de Hasseltste Jenever vzw (nominatief)

Van 01/01/2020 tot 31/12/2025

	2020	2021	2022	2023	2024	2025
Exploitatie						
Uitgaven	3.000	3.000	3.000	3.000	3.000	3.000
Ontvangsten	0	0	0	0	0	0
Saldo	-3.000	-3.000	-3.000	-3.000	-3.000	-3.000
Investerings						
Financiering						

Actie: AC000345: Puntenstelsel socioculturele verenigingen (reglement)

Beleidsbudget Puntenstelsel socioculturele verenigingen (reglement)

Van 01/01/2020 tot 31/12/2025

	2020	2021	2022	2023	2024	2025
Exploitatie						
Uitgaven	126.753	62.000	62.000	62.000	62.000	62.000
Ontvangsten	0	0	0	0	0	0
Saldo	-126.753	-62.000	-62.000	-62.000	-62.000	-62.000
Investerings						
Financiering						

Actie: AC000346: Subsidies voor niet-professionele toneelvereniging (reglement)

Beleidsbudget Subsidies voor niet-professionele toneelvereniging (reglement)

Van 01/01/2020 tot 31/12/2025

	2020	2021	2022	2023	2024	2025
Exploitatie						
Uitgaven	15.620	7.800	7.800	7.800	7.800	7.800
Ontvangsten	0	0	0	0	0	0
Saldo	-15.620	-7.800	-7.800	-7.800	-7.800	-7.800
Investerings						
Financiering						

Actie: AC000347: Lens en Penseel

Beleidsbudget Lens en Penseel

Van 01/01/2020 tot 31/12/2025

	2020	2021	2022	2023	2024	2025
Exploitatie						
Uitgaven	0	5.000	0	5.000	0	5.000
Ontvangsten	0	0	0	0	0	0
Saldo	0	-5.000	0	-5.000	0	-5.000
Investerings						
Financiering						

Actie: AC000348: BeKOORlijk

Beleidsbudget BeKOORlijk

Van 01/01/2020 tot 31/12/2025

	2020	2021	2022	2023	2024	2025
Exploitatie						
Uitgaven	0	0	5.000	0	5.000	0
Ontvangsten	0	0	0	0	0	0
Saldo	0	0	-5.000	0	-5.000	0
Investerings						
Financiering						

Actieplan: AP000047: Kwalitatieve dienstverlening op maat van ondernemers

3.3.3. Kwalitatieve dienstverlening op maat van ondernemers

Van 01/01/2020 tot 31/12/2025

	2020	2021	2022	2023	2024	2025
Exploitatie						
Uitgaven	42.000	183.000	33.000	33.000	33.000	33.000
Ontvangsten	10.000	30.000	0	0	0	0
Saldo	-32.000	-153.000	-33.000	-33.000	-33.000	-33.000
Investerings						
Financiering						

Actie: AC000523: Intensieve netwerking

Beleidsbudget Intensieve netwerking

Van 01/01/2020 tot 31/12/2025

	2020	2021	2022	2023	2024	2025
Exploitatie						
Uitgaven	42.000	33.000	33.000	33.000	33.000	33.000
Ontvangsten	0	0	0	0	0	0
Saldo	-42.000	-33.000	-33.000	-33.000	-33.000	-33.000
Investerings						
Financiering						

Actie: AC000713: Digitalisering van dienstverlening

Beleidsbudget Digitalisering van dienstverlening

Van 01/01/2020 tot 31/12/2025

	2020	2021	2022	2023	2024	2025
Exploitatie						
Uitgaven	0	150.000	0	0	0	0
Ontvangsten	10.000	30.000	0	0	0	0
Saldo	10.000	-120.000	0	0	0	0
Investerings						
Financiering						

Actieplan: AP000048: Hasselt creëert een biotoop om jong en creatief talent te laten ontplooiën

3.3.4. Hasselt creëert een biotoop om jong en creatief talent te laten ontplooiën

Van 01/01/2020 tot 31/12/2025

	2020	2021	2022	2023	2024	2025
Exploitatie						
Uitgaven	184.737	232.000	232.000	182.000	182.000	0
Ontvangsten	188.387	200.000	200.000	200.000	200.000	0
Saldo	3.650	-32.000	-32.000	18.000	18.000	0
Investerings						
Financiering						

Actie: AC000516: Aanwakkeren ondernemingszin bij jongeren

Beleidsbudget Aanwakkeren ondernemingszin bij jongeren

Van 01/01/2020 tot 31/12/2025

	2020	2021	2022	2023	2024	2025
Exploitatie						
Uitgaven	184.737	182.000	182.000	182.000	182.000	0
Ontvangsten	188.387	200.000	200.000	200.000	200.000	0
Saldo	3.650	18.000	18.000	18.000	18.000	0
Investerings						
Financiering						

Actie: AC000527: Incubator stadscentrum - winkelstad van de toekomst

Beleidsbudget Incubator stadscentrum - winkelstad van de toekomst

Van 01/01/2020 tot 31/12/2025

	2020	2021	2022	2023	2024	2025
Exploitatie						
Uitgaven	0	50.000	50.000	0	0	0
Ontvangsten	0	0	0	0	0	0
Saldo	0	-50.000	-50.000	0	0	0
Investerings						
Financiering						

Actieplan: AP000049: Hasselt kunstestad door o.a. te investeren in culturele infrastructuur

3.4.1. Hasselt kunstestad door o.a. te investeren in culturele infrastructuur

Van 01/01/2020 tot 31/12/2025

	2020	2021	2022	2023	2024	2025
Exploitatie						
Uitgaven	60.000	151.000	41.000	11.000	11.000	11.000
Ontvangsten	0	0	0	66.000	66.000	66.000
Saldo	-60.000	-151.000	-41.000	55.000	55.000	55.000
Investerings						
Uitgaven	204.091	150.000	1.045.000	1.375.000	1.375.000	1.225.000
Ontvangsten	0	0	0	0	800.000	0
Saldo	-204.091	-150.000	-1.045.000	-1.375.000	-575.000	-1.225.000
Financiering						

Actie: AC000131: Investerings in culturele infrastructuur

Beleidsbudget Investerings in culturele infrastructuur

Van 01/01/2020 tot 31/12/2025

	2020	2021	2022	2023	2024	2025
Exploitatie						
Uitgaven	0	0	0	0	0	0
Ontvangsten	0	0	0	66.000	66.000	66.000
Saldo	0	0	0	66.000	66.000	66.000
Investerings						
Uitgaven	191.923	150.000	995.000	1.225.000	1.225.000	1.225.000
Ontvangsten	0	0	0	0	800.000	0
Saldo	-191.923	-150.000	-995.000	-1.225.000	-425.000	-1.225.000
Financiering						

Actie: AC000132: Uitbouwen en renoveren Kunstencampus als culturele belevings- en ontmoetingsplek voor jong en oud

Beleidsbudget Uitbouwen en renoveren van de Kunstencampus als culturele belevings- en ontmoetingsplek voor jong en oud

Van 01/01/2020 tot 31/12/2025

	2020	2021	2022	2023	2024	2025
Exploitatie						
Investerings						
Uitgaven	0	0	50.000	150.000	150.000	0
Ontvangsten	0	0	0	0	0	0
Saldo	0	0	-50.000	-150.000	-150.000	0
Financiering						

Actie: AC000208: Vonk vzw (nominatief)

Beleidsbudget Vonk vzw (nominatief)

Van 01/01/2020 tot 31/12/2025

	2020	2021	2022	2023	2024	2025
Exploitatie						
Uitgaven	25.000	0	0	0	0	0
Ontvangsten	0	0	0	0	0	0
Saldo	-25.000	0	0	0	0	0
Investerings						
Financiering						

Actie: AC000355: Wanatoeprijs

Beleidsbudget Wanatoeprijs

Van 01/01/2020 tot 31/12/2025

	2020	2021	2022	2023	2024	2025
Exploitatie						
Uitgaven	0	3.000	3.000	3.000	3.000	3.000
Ontvangsten	0	0	0	0	0	0
Saldo	0	-3.000	-3.000	-3.000	-3.000	-3.000
Investerings						
Financiering						

Actie: AC000357: Studio stad

Beleidsbudget Studio stad

Van 01/01/2020 tot 31/12/2025

	2020	2021	2022	2023	2024	2025
Exploitatie						
Uitgaven	3.000	8.000	8.000	8.000	8.000	8.000
Ontvangsten	0	0	0	0	0	0
Saldo	-3.000	-8.000	-8.000	-8.000	-8.000	-8.000
Investerings						
Financiering						

Actie: AC000361: Kunst in de publieke ruimte

Beleidsbudget Kunst in de publieke ruimte

Van 01/01/2020 tot 31/12/2025

	2020	2021	2022	2023	2024	2025
Exploitatie						
Uitgaven	23.000	15.000	30.000	0	0	0
Ontvangsten	0	0	0	0	0	0
Saldo	-23.000	-15.000	-30.000	0	0	0
Investerings						
Financiering						

Actie: AC000362: Drawing Days

Beleidsbudget Drawing Days

Van 01/01/2020 tot 31/12/2025

	2020	2021	2022	2023	2024	2025
Exploitatie						
Uitgaven	0	15.000	0	0	0	0
Ontvangsten	0	0	0	0	0	0
Saldo	0	-15.000	0	0	0	0
Investerings						
Financiering						

Actie: AC000363: Veranderingstraject KC België

Beleidsbudget Veranderingstraject KC België

Van 01/01/2020 tot 31/12/2025

Actie: AC000717: 'Kunst in 't Scheep'

Beleidsbudget 'Kunst in 't Scheep'

Van 01/01/2020 tot 31/12/2025

	2020	2021	2022	2023	2024	2025
Exploitatie						
Investeringen						
Uitgaven	12.168	0	0	0	0	0
Ontvangsten	0	0	0	0	0	0
Saldo	-12.168	0	0	0	0	0
Financiering						

Actie: AC000742: Cinema Zed

Beleidsbudget Cinema Zed

Van 01/01/2020 tot 31/12/2025

	2020	2021	2022	2023	2024	2025
Exploitatie						
Uitgaven	9.000	0	0	0	0	0
Ontvangsten	0	0	0	0	0	0
Saldo	-9.000	0	0	0	0	0
Investeringen						
Financiering						

Actie: AC000748: Tegemoetkoming speciale noden culturele infrastructuur

Beleidsbudget Tegemoetkoming speciale noden culturele infrastructuur

Van 01/01/2020 tot 31/12/2025

	2020	2021	2022	2023	2024	2025
Exploitatie						
Uitgaven	0	110.000	0	0	0	0
Ontvangsten	0	0	0	0	0	0
Saldo	0	-110.000	0	0	0	0
Investeringen						
Financiering						

Actieplan: AP000050: Hasselt laten uitgroeien tot kunst - en erfgoedstad

3.4.2. Hasselt laten uitgroeien tot kunst - en erfgoedstad

Van 01/01/2020 tot 31/12/2025

	2020	2021	2022	2023	2024	2025
Exploitatie						
Uitgaven	1.161.601	1.782.749	1.767.674	1.695.924	1.521.174	800.424
Ontvangsten	74.500	12.500	0	0	0	0
Saldo	-1.087.101	-1.770.249	-1.767.674	-1.695.924	-1.521.174	-800.424
Investeringen						
Uitgaven	403.437	433.828	342.500	205.000	110.000	110.000
Ontvangsten	0	12.500	0	0	0	0
Saldo	-403.437	-421.328	-342.500	-205.000	-110.000	-110.000
Financiering						

Actie: AC000171: Aankoop en restauratie collectie Hasselt

Beleidsbudget Aankoop en restauratie collectie Hasselt

Van 01/01/2020 tot 31/12/2025

	2020	2021	2022	2023	2024	2025
Exploitatie						
Investerings						
Uitgaven	107.900	110.000	110.000	110.000	110.000	110.000
Ontvangsten	0	0	0	0	0	0
Saldo	-107.900	-110.000	-110.000	-110.000	-110.000	-110.000
Financiering						

Actie: AC000194: Stadstriënnale (nominatief)

Beleidsbudget Stadstriënnale (nominatief)

Van 01/01/2020 tot 31/12/2025

	2020	2021	2022	2023	2024	2025
Exploitatie						
Uitgaven	15.000	0	0	0	0	0
Ontvangsten	0	0	0	0	0	0
Saldo	-15.000	0	0	0	0	0
Investerings						
Financiering						

Actie: AC000245: Belevingsproject Jenevermuseum

Beleidsbudget Belevingsproject Jenevermuseum

Van 01/01/2020 tot 31/12/2025

	2020	2021	2022	2023	2024	2025
Exploitatie						
Investerings						
Uitgaven	246.664	0	82.500	0	0	0
Ontvangsten	0	12.500	0	0	0	0
Saldo	-246.664	12.500	-82.500	0	0	0
Financiering						

Actie: AC000255: ICT - Archief, erfgoed en musea: collectie, tentoonstelling, ontsluiting

Beleidsbudget ICT - Archief, erfgoed en musea: collectie, tentoonstelling, ontsluiting

Van 01/01/2020 tot 31/12/2025

	2020	2021	2022	2023	2024	2025
Exploitatie						
Investerings						
Uitgaven	0	97.828	150.000	0	0	0
Ontvangsten	0	0	0	0	0	0
Saldo	0	-97.828	-150.000	0	0	0
Financiering						

Actie: AC000268: Permanente lichtprojectie binnenkoer Jenevermuseum (storytelling en videomapping)

Beleidsbudget Permanente lichtprojectie binnenkoer Jenevermuseum (storytelling en videomapping)

Van 01/01/2020 tot 31/12/2025

	2020	2021	2022	2023	2024	2025
Exploitatie						
Investerings						
Uitgaven	0	0	0	65.000	0	0
Ontvangsten	0	0	0	0	0	0
Saldo	0	0	0	-65.000	0	0
Financiering						

Actie: AC000269: Permanente projectie en videomapping als signalisatie op gevel MMH aan de zijde van de kleine ring

Beleidsbudget Permanente projectie en videomapping als signalisatie op de gevel MMH aan de zijde van de kleine ring

Van 01/01/2020 tot 31/12/2025

	2020	2021	2022	2023	2024	2025
Exploitatie						
Investerings						
Uitgaven	0	150.000	0	0	0	0
Ontvangsten	0	0	0	0	0	0
Saldo	0	-150.000	0	0	0	0
Financiering						

Actie: AC000284: Architectuurwijzer vzw (nominatief)

Beleidsbudget Architectuurwijzer vzw (nominatief)

Van 01/01/2020 tot 31/12/2025

	2020	2021	2022	2023	2024	2025
Exploitatie						
Uitgaven	5.000	0	0	0	0	0
Ontvangsten	0	0	0	0	0	0
Saldo	-5.000	0	0	0	0	0
Investerings						
Financiering						

Actie: AC000290: CIAP vzw (nominatief)

Beleidsbudget CIAP vzw (nominatief)

Van 01/01/2020 tot 31/12/2025

Actie: AC000302: Villa Verbeelding (nominatief)

Beleidsbudget Villa Verbeelding (nominatief)

Van 01/01/2020 tot 31/12/2025

	2020	2021	2022	2023	2024	2025
Exploitatie						
Uitgaven	15.000	0	0	0	0	0
Ontvangsten	0	0	0	0	0	0
Saldo	-15.000	0	0	0	0	0
Investerings						
Financiering						

Actie: AC000305: VOCHT vzw (nominatief)

Beleidsbudget VOCHT vzw (nominatief)

Van 01/01/2020 tot 31/12/2025

	2020	2021	2022	2023	2024	2025
Exploitatie						
Uitgaven	45.000	45.000	45.000	0	0	0
Ontvangsten	0	0	0	0	0	0
Saldo	-45.000	-45.000	-45.000	0	0	0
Investerings						
Financiering						

Actie: AC000311: Het Nieuwstedelijk (nominatief)

Beleidsbudget Het Nieuwstedelijk (nominatief)

Van 01/01/2020 tot 31/12/2025

	2020	2021	2022	2023	2024	2025
Exploitatie						
Uitgaven	60.000	0	0	0	0	0
Ontvangsten	0	0	0	0	0	0
Saldo	-60.000	0	0	0	0	0
Investerings						
Financiering						

Actie: AC000321: Muziekodroom vzw (nominatief)

Beleidsbudget Muziekodroom vzw (nominatief)

Van 01/01/2020 tot 31/12/2025

	2020	2021	2022	2023	2024	2025
Exploitatie						
Uitgaven	50.000	0	0	0	0	0
Ontvangsten	0	0	0	0	0	0
Saldo	-50.000	0	0	0	0	0
Investerings						
Financiering						

Actie: AC000322: De Rode Antraciet vzw (nominatief)

Beleidsbudget De Rode Antraciet vzw (nominatief)

Van 01/01/2020 tot 31/12/2025

	2020	2021	2022	2023	2024	2025
Exploitatie						
Uitgaven	1.000	1.000	1.000	0	0	0
Ontvangsten	0	0	0	0	0	0
Saldo	-1.000	-1.000	-1.000	0	0	0
Investerings						
Financiering						

Actie: AC000327: Z33 vzw (nominatief)

Beleidsbudget Z33 vzw (nominatief)

Van 01/01/2020 tot 31/12/2025

	2020	2021	2022	2023	2024	2025
Exploitatie						
Uitgaven	100.000	100.000	100.000	100.000	100.000	100.000
Ontvangsten	0	0	0	0	0	0
Saldo	-100.000	-100.000	-100.000	-100.000	-100.000	-100.000
Investerings						
Financiering						

Actie: AC000330: Orde van de Hasseltse Speculaas vzw (nominatief)

Beleidsbudget Orde van de Hasseltse Speculaas vzw (nominatief)

Van 01/01/2020 tot 31/12/2025

	2020	2021	2022	2023	2024	2025
Exploitatie						
Uitgaven	1.000	1.000	1.000	1.000	1.000	1.000
Ontvangsten	0	0	0	0	0	0
Saldo	-1.000	-1.000	-1.000	-1.000	-1.000	-1.000
Investerings						
Financiering						

Actie: AC000331: Kunsthuis Opera Vlaanderen Ballet Vlaanderen vzw (nominatief)

Beleidsbudget Kunsthuis Opera Vlaanderen Ballet Vlaanderen vzw (nominatief)

Van 01/01/2020 tot 31/12/2025

	2020	2021	2022	2023	2024	2025
Exploitatie						
Uitgaven	1.000	1.000	1.000	1.000	1.000	1.000
Ontvangsten	0	0	0	0	0	0
Saldo	-1.000	-1.000	-1.000	-1.000	-1.000	-1.000
Investerings						
Financiering						

Actie: AC000332: Brothers of Mercy vzw (nominatief)

Beleidsbudget Brothers of Mercy vzw (nominatief)

Van 01/01/2020 tot 31/12/2025

	2020	2021	2022	2023	2024	2025
Exploitatie						
Uitgaven	15.000	0	0	0	0	0
Ontvangsten	0	0	0	0	0	0
Saldo	-15.000	0	0	0	0	0
Investerings						
Financiering						

Actie: AC000352: Kunstennacht

Beleidsbudget Kunstennacht

Van 01/01/2020 tot 31/12/2025

	2020	2021	2022	2023	2024	2025
Exploitatie						
Uitgaven	0	15.000	15.000	15.000	15.000	15.000
Ontvangsten	0	0	0	0	0	0
Saldo	0	-15.000	-15.000	-15.000	-15.000	-15.000
Investerings						
Financiering						

Actie: AC000353: Theater op de Markt

Beleidsbudget Theater op de Markt

Van 01/01/2020 tot 31/12/2025

	2020	2021	2022	2023	2024	2025
Exploitatie						
Uitgaven	0	0	300.000	0	300.000	0
Ontvangsten	0	0	0	0	0	0
Saldo	0	0	-300.000	0	-300.000	0
Investerings						
Financiering						

Actie: AC000354: Projecten Street art festival, Kunst en Preventie, enz

Beleidsbudget Projecten Street art festival, Kunst en Preventie, enz

Van 01/01/2020 tot 31/12/2025

	2020	2021	2022	2023	2024	2025
Exploitatie						
Uitgaven	38.000	99.000	24.000	74.000	24.000	24.000
Ontvangsten	0	0	0	0	0	0
Saldo	-38.000	-99.000	-24.000	-74.000	-24.000	-24.000
Investerings						
Financiering						

Actie: AC000358: Ondersteuning van laagdrempelige culturele evenementen

Beleidsbudget Ondersteuning van laagdrempelige culturele evenementen

Van 01/01/2020 tot 31/12/2025

	2020	2021	2022	2023	2024	2025
Exploitatie						
Uitgaven	13.500	24.000	24.000	24.000	24.000	24.000
Ontvangsten	0	0	0	0	0	0
Saldo	-13.500	-24.000	-24.000	-24.000	-24.000	-24.000
Investerings						
Financiering						

Actie: AC000359: Projectsubsidies (reglement)

Beleidsbudget Projectsubsidies (reglement)

Van 01/01/2020 tot 31/12/2025

	2020	2021	2022	2023	2024	2025
Exploitatie						
Uitgaven	25.427	188.000	41.000	321.000	41.000	41.000
Ontvangsten	0	0	0	0	0	0
Saldo	-25.427	-188.000	-41.000	-321.000	-41.000	-41.000
Investerings						
Financiering						

Actie: AC000360: Monumentenwacht

Beleidsbudget Monumentenwacht

Van 01/01/2020 tot 31/12/2025

	2020	2021	2022	2023	2024	2025
Exploitatie						
Uitgaven	340	600	600	600	600	600
Ontvangsten	0	0	0	0	0	0
Saldo	-340	-600	-600	-600	-600	-600
Investerings						
Financiering						

Actie: AC000365: Erfgoeddag, Erfgoedveld, Religieus erfgoed, enz

Beleidsbudget Erfgoeddag, Erfgoedveld, Religieus erfgoed, enz

Van 01/01/2020 tot 31/12/2025

	2020	2021	2022	2023	2024	2025
Exploitatie						
Uitgaven	24.706	21.700	21.700	21.700	21.700	21.700
Ontvangsten	0	0	0	0	0	0
Saldo	-24.706	-21.700	-21.700	-21.700	-21.700	-21.700
Investerings						
Financiering						

Actie: AC000366: Tentoonstellingen en projecten musea

Beleidsbudget Tentoonstellingen en projecten musea

Van 01/01/2020 tot 31/12/2025

	2020	2021	2022	2023	2024	2025
Exploitatie						
Uitgaven	487.719	612.650	625.175	544.425	514.675	93.925
Ontvangsten	74.500	12.500	0	0	0	0
Saldo	-413.219	-600.150	-625.175	-544.425	-514.675	-93.925
Investerings						
Financiering						

Actie: AC000368: Optimale bewaring van de collectie Hasselt voor de drie musea

Beleidsbudget Optimale bewaring van de collectie Hasselt voor de drie musea

Van 01/01/2020 tot 31/12/2025

	2020	2021	2022	2023	2024	2025
Exploitatie						
Uitgaven	5.000	41.000	41.000	41.000	41.000	41.000
Ontvangsten	0	0	0	0	0	0
Saldo	-5.000	-41.000	-41.000	-41.000	-41.000	-41.000
Investerings						
Financiering						

Actie: AC000369: Syntheseonderzoek van archeologische vondsten in Hasselt

Beleidsbudget Syntheseonderzoek van archeologische vondsten in Hasselt

Van 01/01/2020 tot 31/12/2025

	2020	2021	2022	2023	2024	2025
Exploitatie						
Uitgaven	10.010	0	0	0	0	0
Ontvangsten	0	0	0	0	0	0
Saldo	-10.010	0	0	0	0	0
Investerings						
Financiering						

Actie: AC000566: Promotie Japanse Tuin

Beleidsbudget Promotie Japanse Tuin

Van 01/01/2020 tot 31/12/2025

	2020	2021	2022	2023	2024	2025
Exploitatie						
Uitgaven	30.000	30.000	30.000	30.000	30.000	30.000
Ontvangsten	0	0	0	0	0	0
Saldo	-30.000	-30.000	-30.000	-30.000	-30.000	-30.000
Investerings						
Financiering						

Actie: AC000585: Vaderlandslievende plechtigheden

Beleidsbudget Vaderlandslievende plechtigheden

Van 01/01/2020 tot 31/12/2025

	2020	2021	2022	2023	2024	2025
Exploitatie						
Uitgaven	5.500	5.500	5.500	5.500	5.500	5.500
Ontvangsten	0	0	0	0	0	0
Saldo	-5.500	-5.500	-5.500	-5.500	-5.500	-5.500
Investerings						
Financiering						

Actie: AC000586: Paardenmarktcomité F.V. (nominatief)

Beleidsbudget Paardenmarktcomité F.V. (nominatief)

Van 01/01/2020 tot 31/12/2025

	2020	2021	2022	2023	2024	2025
Exploitatie						
Uitgaven	4.500	4.500	4.500	4.500	4.500	4.500
Ontvangsten	0	0	0	0	0	0
Saldo	-4.500	-4.500	-4.500	-4.500	-4.500	-4.500
Investerings						
Financiering						

Actie: AC000598: Laagdrempelige culturele beleving buiten de muren van de cultuurzalen

Beleidsbudget Laagdrempelige culturele beleving buiten de muren van de cultuurzalen

Van 01/01/2020 tot 31/12/2025

	2020	2021	2022	2023	2024	2025
Exploitatie						
Uitgaven	0	25.000	25.000	25.000	25.000	25.000
Ontvangsten	0	0	0	0	0	0
Saldo	0	-25.000	-25.000	-25.000	-25.000	-25.000
Investerings						
Financiering						

Actie: AC000605: Muziekodroom (samenwerkingsovereenkomst)

Beleidsbudget Muziekodroom (samenwerkingsovereenkomst)

Van 01/01/2020 tot 31/12/2025

	2020	2021	2022	2023	2024	2025
Exploitatie						
Uitgaven	60.000	60.000	60.000	60.000	30.000	30.000
Ontvangsten	0	0	0	0	0	0
Saldo	-60.000	-60.000	-60.000	-60.000	-30.000	-30.000
Investerings						
Financiering						

Actie: AC000606: Villa Basta (samenwerkingsovereenkomst)

Beleidsbudget Villa Basta (samenwerkingsovereenkomst)

Van 01/01/2020 tot 31/12/2025

	2020	2021	2022	2023	2024	2025
Exploitatie						
Uitgaven	40.000	40.000	40.000	40.000	40.000	40.000
Ontvangsten	0	0	0	0	0	0
Saldo	-40.000	-40.000	-40.000	-40.000	-40.000	-40.000
Investerings						
Financiering						

Actie: AC000607: Urban platform Chase

Beleidsbudget Urban platform Chase

Van 01/01/2020 tot 31/12/2025

	2020	2021	2022	2023	2024	2025
Exploitatie						
Uitgaven	31.000	15.000	15.000	15.000	15.000	15.000
Ontvangsten	0	0	0	0	0	0
Saldo	-31.000	-15.000	-15.000	-15.000	-15.000	-15.000
Investerings						
Financiering						

Actie: AC000633: Oud-Strijdersbond Kuringen - feitelijke vereniging (nominatief)

Beleidsbudget Oud-Strijdersbond Kuringen - feitelijke vereniging (nominatief)

Van 01/01/2020 tot 31/12/2025

	2020	2021	2022	2023	2024	2025
Exploitatie						
Uitgaven	200	200	200	200	200	200
Ontvangsten	0	0	0	0	0	0
Saldo	-200	-200	-200	-200	-200	-200
Investerings						
Financiering						

Actie: AC000634: Nationale Federatie van Oorlogsvrijwilligers - feitelijke vereniging (nominatief)

Beleidsbudget Nationale Federatie van Oorlogsvrijwilligers - feitelijke vereniging (nominatief)

Van 01/01/2020 tot 31/12/2025

	2020	2021	2022	2023	2024	2025
Exploitatie						
Uitgaven	200	200	200	200	200	200
Ontvangsten	0	0	0	0	0	0
Saldo	-200	-200	-200	-200	-200	-200
Investerings						
Financiering						

Actie: AC000635: Nationaal Verbond der Veteranen van Koning Leopold III - feitelijke vereniging (nominatief)

Beleidsbudget Nationaal Verbond der Veteranen van Koning Leopold III - feitelijke vereniging (nominatief)

Van 01/01/2020 tot 31/12/2025

	2020	2021	2022	2023	2024	2025
Exploitatie						
Uitgaven	200	200	200	200	200	200
Ontvangsten	0	0	0	0	0	0
Saldo	-200	-200	-200	-200	-200	-200
Investerings						
Financiering						

Actie: AC000636: Koninklijke Maatschappij der Ex-Onder-Officieren van het Belgisch leger - F.V. (nominatief)

Beleidsbudget Koninklijke Maatschappij der Ex-Onder-Officieren van het Belgisch leger - feitelijke vereniging (nominatief)

Van 01/01/2020 tot 31/12/2025

	2020	2021	2022	2023	2024	2025
Exploitatie						
Uitgaven	200	200	200	200	200	200
Ontvangsten	0	0	0	0	0	0
Saldo	-200	-200	-200	-200	-200	-200
Investerings						
Financiering						

Actie: AC000637: Verbroedering Geheim Leger - Afdeling HASSELT - feitelijke vereniging (nominatief)

Beleidsbudget Verbroedering Geheim Leger - Afdeling HASSELT - feitelijke vereniging (nominatief)

Van 01/01/2020 tot 31/12/2025

	2020	2021	2022	2023	2024	2025
Exploitatie						
Uitgaven	200	200	200	200	200	200
Ontvangsten	0	0	0	0	0	0
Saldo	-200	-200	-200	-200	-200	-200
Investerings						
Financiering						

Actie: AC000638: Boerenkrijgcomité (Voor Outer en Heerd) - feitelijke vereniging (nominatief)

Beleidsbudget Boerenkrijgcomité (Voor Outer en Heerd) - feitelijke vereniging (nominatief)

Van 01/01/2020 tot 31/12/2025

	2020	2021	2022	2023	2024	2025
Exploitatie						
Uitgaven	300	300	300	300	300	300
Ontvangsten	0	0	0	0	0	0
Saldo	-300	-300	-300	-300	-300	-300
Investerings						
Financiering						

Actie: AC000639: Nationale Confederatie voor Politiek Gevangenen en Rechthebbenden van België - F.V. (nominatief)

Beleidsbudget Nationale Confederatie voor Politiek Gevangenen en Rechthebbenden van België - feitelijke vereniging (nominatief)

Van 01/01/2020 tot 31/12/2025

	2020	2021	2022	2023	2024	2025
Exploitatie						
Uitgaven	200	200	200	200	200	200
Ontvangsten	0	0	0	0	0	0
Saldo	-200	-200	-200	-200	-200	-200
Investerings						
Financiering						

Actie: AC000640: Vriendenkring Albertisten - feitelijke vereniging (nominatief)

Beleidsbudget Vriendenkring Albertisten - feitelijke vereniging (nominatief)

Van 01/01/2020 tot 31/12/2025

	2020	2021	2022	2023	2024	2025
Exploitatie						
Uitgaven	200	200	200	200	200	200
Ontvangsten	0	0	0	0	0	0
Saldo	-200	-200	-200	-200	-200	-200
Investerings						
Financiering						

Actie: AC000641: Koninklijke Oudstrijdersverbodering - feitelijke vereniging (nominatief)

Beleidsbudget Koninklijke Oudstrijdersverbodering - feitelijke vereniging (nominatief)

Van 01/01/2020 tot 31/12/2025

	2020	2021	2022	2023	2024	2025
Exploitatie						
Uitgaven	200	200	200	200	200	200
Ontvangsten	0	0	0	0	0	0
Saldo	-200	-200	-200	-200	-200	-200
Investerings						
Financiering						

Actie: AC000642: Koninklijke Nationale Federatie van op rust gestelde Militairen - Kring Limburg - F.V. (nominatief)

Beleidsbudget Koninklijke Nationale Federatie van op rust gestelde Militairen - Kring Limburg - feitelijke vereniging (nominatief)

Van 01/01/2020 tot 31/12/2025

	2020	2021	2022	2023	2024	2025
Exploitatie						
Uitgaven	200	200	200	200	200	200
Ontvangsten	0	0	0	0	0	0
Saldo	-200	-200	-200	-200	-200	-200
Investerings						
Financiering						

Actie: AC000643: Vereniging de Oudstrijders Verboderingen Afdeling Hasselt- feitelijke vereniging (nominatief)

Beleidsbudget Vereniging de Oudstrijders Verboderingen Afdeling Hasselt- feitelijke vereniging (nominatief)

Van 01/01/2020 tot 31/12/2025

	2020	2021	2022	2023	2024	2025
Exploitatie						
Uitgaven	200	200	200	200	200	200
Ontvangsten	0	0	0	0	0	0
Saldo	-200	-200	-200	-200	-200	-200
Investerings						
Financiering						

Actie: AC000644: Vereniging oud-gedienden Zeemacht Limburg - feitelijke vereniging (nominatief)

Beleidsbudget Vereniging oud-gedienden Zeemacht Limburg - feitelijke vereniging (nominatief)

Van 01/01/2020 tot 31/12/2025

	2020	2021	2022	2023	2024	2025
Exploitatie						
Uitgaven	200	200	200	200	200	200
Ontvangsten	0	0	0	0	0	0
Saldo	-200	-200	-200	-200	-200	-200
Investerings						
Financiering						

Actie: AC000645: Vriendenkring Gesneuvelden 14-18 * 40-45 Godsheide - feitelijke vereniging (nominatief)

Beleidsbudget Vriendenkring Gesneuvelden 14-18 * 40-45 Godsheide - feitelijke vereniging (nominatief)

Van 01/01/2020 tot 31/12/2025

	2020	2021	2022	2023	2024	2025
Exploitatie						
Uitgaven	200	200	200	200	200	200
Ontvangsten	0	0	0	0	0	0
Saldo	-200	-200	-200	-200	-200	-200
Investerings						
Financiering						

Actie: AC000646: De Beekmennekes - feitelijke vereniging (nominatief)

Beleidsbudget De Beekmennekes - feitelijke vereniging (nominatief)

Van 01/01/2020 tot 31/12/2025

	2020	2021	2022	2023	2024	2025
Exploitatie						
Uitgaven	1.100	1.100	1.100	1.100	1.100	1.100
Ontvangsten	0	0	0	0	0	0
Saldo	-1.100	-1.100	-1.100	-1.100	-1.100	-1.100
Investerings						
Financiering						

Actie: AC000647: CV De Knepkjes vzw (nominatief)

Beleidsbudget CV De Knepkjes vzw (nominatief)

Van 01/01/2020 tot 31/12/2025

	2020	2021	2022	2023	2024	2025
Exploitatie						
Uitgaven	1.100	1.100	1.100	1.100	1.100	1.100
Ontvangsten	0	0	0	0	0	0
Saldo	-1.100	-1.100	-1.100	-1.100	-1.100	-1.100
Investerings						
Financiering						

Actie: AC000649: Koninklijke Orde van 't Klaeverblât vzw (nominatief)

Beleidsbudget Koninklijke Orde van 't Klaeverblât vzw (nominatief)

Van 01/01/2020 tot 31/12/2025

	2020	2021	2022	2023	2024	2025
Exploitatie						
Uitgaven	1.100	1.100	1.100	1.100	1.100	1.100
Ontvangsten	0	0	0	0	0	0
Saldo	-1.100	-1.100	-1.100	-1.100	-1.100	-1.100
Investerings						
Financiering						

Actie: AC000650: Ons Elfde - Garnizoen Hasselt (nominatief)

Beleidsbudget Ons Elfde - Garnizoen Hasselt (nominatief)

Van 01/01/2020 tot 31/12/2025

	2020	2021	2022	2023	2024	2025
Exploitatie						
Uitgaven	200	200	200	200	200	200
Ontvangsten	0	0	0	0	0	0
Saldo	-200	-200	-200	-200	-200	-200
Investerings						
Financiering						

Actie: AC000705: CV de Jeugdprins (nominatief)

Beleidsbudget CV de Jeugdprins (nominatief)

Van 01/01/2020 tot 31/12/2025

	2020	2021	2022	2023	2024	2025
Exploitatie						
Uitgaven	1.100	1.100	1.100	1.100	1.100	1.100
Ontvangsten	0	0	0	0	0	0
Saldo	-1.100	-1.100	-1.100	-1.100	-1.100	-1.100
Investerings						
Financiering						

Actie: AC000723: Investerings in gebouweninfrastructuur musea

Beleidsbudget Investerings in gebouweninfrastructuur musea

Van 01/01/2020 tot 31/12/2025

	2020	2021	2022	2023	2024	2025
Exploitatie						
Investerings						
Uitgaven	48.873	40.000	0	0	0	0
Ontvangsten	0	0	0	0	0	0
Saldo	-48.873	-40.000	0	0	0	0
Financiering						

Actie: AC000725: LT-oplossing collectie archief en musea

Beleidsbudget LT-oplossing collectie archief en musea

Van 01/01/2020 tot 31/12/2025

	2020	2021	2022	2023	2024	2025
Exploitatie						
Investerings						
Uitgaven	0	36.000	0	30.000	0	0
Ontvangsten	0	0	0	0	0	0
Saldo	0	-36.000	0	-30.000	0	0
Financiering						

Actie: AC000729: Uitvoeren onroerend erfgoedbeleid

Beleidsbudget Uitvoeren onroerend erfgoedbeleid

Van 01/01/2020 tot 31/12/2025

	2020	2021	2022	2023	2024	2025
Exploitatie						
Uitgaven	0	60.000	60.000	60.000	0	0
Ontvangsten	0	0	0	0	0	0
Saldo	0	-60.000	-60.000	-60.000	0	0
Investerings						
Financiering						

Actie: AC000730: Uitvoering culturele evenementen in tijden van Corona

Beleidsbudget Uitvoering culturele evenementen in tijden van Corona

Van 01/01/2020 tot 31/12/2025

	2020	2021	2022	2023	2024	2025
Exploitatie						
Uitgaven	65.000	0	0	0	0	0
Ontvangsten	0	0	0	0	0	0
Saldo	-65.000	0	0	0	0	0
Investerings						
Financiering						

Actie: AC000731: Structurele werking podiumkunsten in publieke ruimte

Beleidsbudget Structurele werking podiumkunsten in publieke ruimte

Van 01/01/2020 tot 31/12/2025

	2020	2021	2022	2023	2024	2025
Exploitatie						
Uitgaven	0	25.000	0	25.000	0	0
Ontvangsten	0	0	0	0	0	0
Saldo	0	-25.000	0	-25.000	0	0
Investerings						
Financiering						

Actie: AC000732: Tussenkomst in de werkingskosten van Tout Petit (nominatief)

Beleidsbudget Tussenkomst in de werkingskosten van Tout Petit (nominatief)

Van 01/01/2020 tot 31/12/2025

Actie: AC000733: Project anonymous rebels

Beleidsbudget Project anonymous rebels

Van 01/01/2020 tot 31/12/2025

	2020	2021	2022	2023	2024	2025
Exploitatie						
Uitgaven	5.600	5.600	0	0	0	0
Ontvangsten	0	0	0	0	0	0
Saldo	-5.600	-5.600	0	0	0	0
Investerings						
Financiering						

Actie: AC000734: Reglement werkingssubsidies kunsten

Beleidsbudget Reglement werkingssubsidies kunsten

Van 01/01/2020 tot 31/12/2025

	2020	2021	2022	2023	2024	2025
Exploitatie						
Uitgaven	0	354.899	279.899	279.899	279.899	279.899
Ontvangsten	0	0	0	0	0	0
Saldo	0	-354.899	-279.899	-279.899	-279.899	-279.899
Investerings						
Financiering						

Actie: AC000735: Projectcoördinatie bouwdoos CCHA en andere culturele projecten

Beleidsbudget Projectcoördinatie bouwdoos CCHA en andere culturele projecten

Van 01/01/2020 tot 31/12/2025

Actieplan: AP000051: Biotoop voor jong en creatief talent

3.4.3. Biotoop voor jong en creatief talent

Van 01/01/2020 tot 31/12/2025

	2020	2021	2022	2023	2024	2025
Exploitatie						
Uitgaven	36.650	55.286	33.700	29.000	32.000	29.000
Ontvangsten	0	0	0	0	0	0
Saldo	-36.650	-55.286	-33.700	-29.000	-32.000	-29.000
Investerings						
Financiering						

Actie: AC000234: Bazarts vzw (nominatief)

Beleidsbudget Bazarts vzw (nominatief)

Van 01/01/2020 tot 31/12/2025

	2020	2021	2022	2023	2024	2025
Exploitatie						
Uitgaven	5.000	0	0	0	0	0
Ontvangsten	0	0	0	0	0	0
Saldo	-5.000	0	0	0	0	0
Investerings						
Financiering						

Actie: AC000236: Alleyway vzw (nominatief)

Beleidsbudget Alleyway vzw (nominatief)

Van 01/01/2020 tot 31/12/2025

	2020	2021	2022	2023	2024	2025
Exploitatie						
Uitgaven	7.500	0	0	0	0	0
Ontvangsten	0	0	0	0	0	0
Saldo	-7.500	0	0	0	0	0
Investerings						
Financiering						

Actie: AC000264: Muziekatelier Hasselt vzw (nominatief)

Beleidsbudget Muziekatelier Hasselt vzw (nominatief)

Van 01/01/2020 tot 31/12/2025

	2020	2021	2022	2023	2024	2025
Exploitatie						
Uitgaven	20.000	20.000	20.000	20.000	20.000	20.000
Ontvangsten	0	0	0	0	0	0
Saldo	-20.000	-20.000	-20.000	-20.000	-20.000	-20.000
Investerings						
Financiering						

Actie: AC000349: Plaatselijke muziek, dans en kunst in onze (binnen)stad

Beleidsbudget Plaatselijke muziek, dans en kunst in onze (binnen)stad

Van 01/01/2020 tot 31/12/2025

Actie: AC000356: Key Colours

Beleidsbudget Key Colours

Van 01/01/2020 tot 31/12/2025

	2020	2021	2022	2023	2024	2025
Exploitatie						
Uitgaven	4.150	0	4.700	0	3.000	0
Ontvangsten	0	0	0	0	0	0
Saldo	-4.150	0	-4.700	0	-3.000	0
Investerings						
Financiering						

Actie: AC000570: Boulev'ART

Beleidsbudget Boulev'ART

Van 01/01/2020 tot 31/12/2025

	2020	2021	2022	2023	2024	2025
Exploitatie						
Uitgaven	0	17.286	9.000	9.000	9.000	9.000
Ontvangsten	0	0	0	0	0	0
Saldo	0	-17.286	-9.000	-9.000	-9.000	-9.000
Investerings						
Financiering						

Actie: AC000599: Promotie jonge Hasselste artiesten via organisatie eigen evenementen

Beleidsbudget Promotie jonge Hasselste artiesten via organisatie eigen evenementen

Van 01/01/2020 tot 31/12/2025

	2020	2021	2022	2023	2024	2025
Exploitatie						
Uitgaven	0	15.000	0	0	0	0
Ontvangsten	0	0	0	0	0	0
Saldo	0	-15.000	0	0	0	0
Investerings						
Financiering						

Actie: AC000706: FLACC

Beleidsbudget FLACC

Van 01/01/2020 tot 31/12/2025

Actie: AC000751: Lavkiprijs

Beleidsbudget Lavkiprijs

Van 01/01/2020 tot 31/12/2025

	2020	2021	2022	2023	2024	2025
Exploitatie						
Uitgaven	0	3.000	0	0	0	0
Ontvangsten	0	0	0	0	0	0
Saldo	0	-3.000	0	0	0	0
Investerings						
Financiering						

Actieplan: AP000052: Vrijtijds participatie in wijken en deelgemeenten

3.4.4. Vrijtijds participatie in wijken en deelgemeenten

Van 01/01/2020 tot 31/12/2025

	2020	2021	2022	2023	2024	2025
Exploitatie						
Uitgaven	164.540	372.417	150.417	135.417	150.417	115.417
Ontvangsten	45.000	30.000	30.000	30.000	30.000	30.000
Saldo	-119.540	-342.417	-120.417	-105.417	-120.417	-85.417
Investerings						
Uitgaven	0	25.000	0	0	0	0
Ontvangsten	0	0	0	0	0	0
Saldo	0	-25.000	0	0	0	0
Financiering						

Actie: AC000293: Modulaire installatie in centrale hal musea

Beleidsbudget Modulaire installatie in centrale hal musea

Van 01/01/2020 tot 31/12/2025

	2020	2021	2022	2023	2024	2025
Exploitatie						
Investerings						
Uitgaven	0	25.000	0	0	0	0
Ontvangsten	0	0	0	0	0	0
Saldo	0	-25.000	0	0	0	0
Financiering						

Actie: AC000328: Stedelijke socioculturele raad (nominatief)

Beleidsbudget Stedelijke socioculturele raad (nominatief)

Van 01/01/2020 tot 31/12/2025

	2020	2021	2022	2023	2024	2025
Exploitatie						
Uitgaven	1.000	1.000	1.000	1.000	1.000	1.000
Ontvangsten	0	0	0	0	0	0
Saldo	-1.000	-1.000	-1.000	-1.000	-1.000	-1.000
Investerings						
Financiering						

Actie: AC000329: Wijkclub De Brug FV (nominatief)

Beleidsbudget Wijkclub De Brug FV (nominatief)

Van 01/01/2020 tot 31/12/2025

	2020	2021	2022	2023	2024	2025
Exploitatie						
Uitgaven	620	620	620	620	620	620
Ontvangsten	0	0	0	0	0	0
Saldo	-620	-620	-620	-620	-620	-620
Investerings						
Financiering						

Actie: AC000344: Cultureel wijkproject

Beleidsbudget Cultureel wijkproject

Van 01/01/2020 tot 31/12/2025

	2020	2021	2022	2023	2024	2025
Exploitatie						
Uitgaven	3.133	42.500	40.000	10.000	40.000	10.000
Ontvangsten	0	0	0	0	0	0
Saldo	-3.133	-42.500	-40.000	-10.000	-40.000	-10.000
Investerings						
Financiering						

Actie: AC000350: Uitpas

Beleidsbudget Uitpas

Van 01/01/2020 tot 31/12/2025

	2020	2021	2022	2023	2024	2025
Exploitatie						
Uitgaven	26.000	107.000	40.000	40.000	40.000	40.000
Ontvangsten	20.000	5.000	5.000	5.000	5.000	5.000
Saldo	-6.000	-102.000	-35.000	-35.000	-35.000	-35.000
Investerings						
Financiering						

Actie: AC000351: Vrijetijdsparticipatie

Beleidsbudget Vrijetijdsparticipatie

Van 01/01/2020 tot 31/12/2025

	2020	2021	2022	2023	2024	2025
Exploitatie						
Uitgaven	40.000	180.000	40.000	40.000	40.000	40.000
Ontvangsten	25.000	25.000	25.000	25.000	25.000	25.000
Saldo	-15.000	-155.000	-15.000	-15.000	-15.000	-15.000
Investerings						
Financiering						

Actie: AC000364: Subsidie artistiek aanbod voor organisatoren (reglement)

Beleidsbudget Subsidie artistiek aanbod voor organisatoren (reglement)

Van 01/01/2020 tot 31/12/2025

	2020	2021	2022	2023	2024	2025
Exploitatie						
Uitgaven	4.000	4.000	4.000	4.000	4.000	4.000
Ontvangsten	0	0	0	0	0	0
Saldo	-4.000	-4.000	-4.000	-4.000	-4.000	-4.000
Investerings						
Financiering						

Actie: AC000367: Participatieve projecten musea

Beleidsbudget Participatieve projecten musea

Van 01/01/2020 tot 31/12/2025

	2020	2021	2022	2023	2024	2025
Exploitatie						
Uitgaven	81.990	24.500	17.000	32.000	17.000	12.000
Ontvangsten	0	0	0	0	0	0
Saldo	-81.990	-24.500	-17.000	-32.000	-17.000	-12.000
Investerings						
Financiering						

Actie: AC000504: Samenwerkingsovereenkomst Doppahuis vzw

Beleidsbudget Samenwerkingsovereenkomst Doppahuis vzw

Van 01/01/2020 tot 31/12/2025

	2020	2021	2022	2023	2024	2025
Exploitatie						
Uitgaven	7.500	7.500	7.500	7.500	7.500	7.500
Ontvangsten	0	0	0	0	0	0
Saldo	-7.500	-7.500	-7.500	-7.500	-7.500	-7.500
Investerings						
Financiering						

Actie: AC000521: Japanse Tuin partner in Tournée Locale

Beleidsbudget Japanse Tuin partner in Tournée Locale

Van 01/01/2020 tot 31/12/2025

	2020	2021	2022	2023	2024	2025
Exploitatie						
Uitgaven	0	5.000	0	0	0	0
Ontvangsten	0	0	0	0	0	0
Saldo	0	-5.000	0	0	0	0
Investerings						
Financiering						

Actie: AC000632: Eenheidsfront der oud-strijdersverenigingen - feitelijke vereniging (nominatief)

Beleidsbudget Eenheidsfront der oud-strijdersverenigingen - feitelijke vereniging (nominatief)

Van 01/01/2020 tot 31/12/2025

	2020	2021	2022	2023	2024	2025
Exploitatie						
Uitgaven	297	297	297	297	297	297
Ontvangsten	0	0	0	0	0	0
Saldo	-297	-297	-297	-297	-297	-297
Investerings						
Financiering						

Actieplan: AP000053: Hasselt is de toeristische uitvalsbasis voor de regio

3.5.1. Hasselt is de toeristische uitvalsbasis voor de regio

Van 01/01/2020 tot 31/12/2025

	2020	2021	2022	2023	2024	2025
Exploitatie						
Uitgaven	877.499	829.500	969.500	839.500	839.500	834.500
Ontvangsten	714.200	695.000	695.000	695.000	695.000	695.000
Saldo	-163.299	-134.500	-274.500	-144.500	-144.500	-139.500
Investerings						
Uitgaven	127.000	190.000	270.000	0	0	0
Ontvangsten	0	0	0	0	0	0
Saldo	-127.000	-190.000	-270.000	0	0	0
Financiering						

Actie: AC000191: Renovatie Prinsenhof Kuringen en ontwikkeling van activiteiten

Beleidsbudget Renovatie Prinsenhof Kuringen en ontwikkeling van activiteiten

Van 01/01/2020 tot 31/12/2025

	2020	2021	2022	2023	2024	2025
Exploitatie						
Investerings						
Uitgaven	57.000	0	0	0	0	0
Ontvangsten	0	0	0	0	0	0
Saldo	-57.000	0	0	0	0	0
Financiering						

Actie: AC000214: Duurzame en belevingsvolle vervoersmiddelen voor groepen en voor individuen

Beleidsbudget Duurzame en belevingsvolle vervoersmiddelen voor groepen (bv. zonnebusje) en voor individuen (bv. fietstaxi)

Van 01/01/2020 tot 31/12/2025

	2020	2021	2022	2023	2024	2025
Exploitatie						
Uitgaven	0	2.500	12.500	12.500	12.500	12.500
Ontvangsten	0	0	0	0	0	0
Saldo	0	-2.500	-12.500	-12.500	-12.500	-12.500
Investerings						
Uitgaven	0	0	250.000	0	0	0
Ontvangsten	0	0	0	0	0	0
Saldo	0	0	-250.000	0	0	0
Financiering						

Actie: AC000233: Aanpassingswerken bezoekerscentrum en Smaaksalon

Beleidsbudget Aanpassingswerken bezoekerscentrum en Smaaksalon

Van 01/01/2020 tot 31/12/2025

	2020	2021	2022	2023	2024	2025
Exploitatie						
Investerings						
Uitgaven	0	90.000	20.000	0	0	0
Ontvangsten	0	0	0	0	0	0
Saldo	0	-90.000	-20.000	0	0	0
Financiering						

Actie: AC000258: Optimalisatie procedure voor de organisatie van groepsbezoeken en klantgerichter boekingsysteem

Beleidsbudget Optimalisatie procedure voor de organisatie van groepsbezoeken en klantgerichter boekingsysteem

Van 01/01/2020 tot 31/12/2025

	2020	2021	2022	2023	2024	2025
Exploitatie						
Uitgaven	0	0	130.000	0	0	0
Ontvangsten	0	0	0	0	0	0
Saldo	0	0	-130.000	0	0	0
Investerings						
Uitgaven	0	75.000	0	0	0	0
Ontvangsten	0	0	0	0	0	0
Saldo	0	-75.000	0	0	0	0
Financiering						

Actie: AC000275: Verbouwing bestaande gebouwen

Beleidsbudget Verbouwing bestaande gebouwen

Van 01/01/2020 tot 31/12/2025

	2020	2021	2022	2023	2024	2025
Exploitatie						
Investerings						
Uitgaven	70.000	0	0	0	0	0
Ontvangsten	0	0	0	0	0	0
Saldo	-70.000	0	0	0	0	0
Financiering						

Actie: AC000292: Mobilhomestandplaats op een toeristisch gunstige locatie

Beleidsbudget Mobilhomestandplaats op een toeristisch gunstige locatie

Van 01/01/2020 tot 31/12/2025

	2020	2021	2022	2023	2024	2025
Exploitatie						
Uitgaven	0	2.000	2.000	2.000	2.000	2.000
Ontvangsten	0	0	0	0	0	0
Saldo	0	-2.000	-2.000	-2.000	-2.000	-2.000
Investerings						
Uitgaven	0	25.000	0	0	0	0
Ontvangsten	0	0	0	0	0	0
Saldo	0	-25.000	0	0	0	0
Financiering						

Actie: AC000532: Uitbreiding en vernieuwing aanbod Hasseltse souvenirs en gadgets

Beleidsbudget Uitbreiding en vernieuwing aanbod Hasseltse souvenirs en gadgets

Van 01/01/2020 tot 31/12/2025

	2020	2021	2022	2023	2024	2025
Exploitatie						
Uitgaven	37.700	40.000	40.000	40.000	40.000	40.000
Ontvangsten	55.000	55.000	55.000	55.000	55.000	55.000
Saldo	17.300	15.000	15.000	15.000	15.000	15.000
Investerings						
Financiering						

Actie: AC000533: Hasseltbonnen

Beleidsbudget Hasseltbonnen

Van 01/01/2020 tot 31/12/2025

	2020	2021	2022	2023	2024	2025
Exploitatie						
Uitgaven	634.714	640.000	640.000	640.000	640.000	640.000
Ontvangsten	659.200	640.000	640.000	640.000	640.000	640.000
Saldo	24.486	0	0	0	0	0
Investerings						
Financiering						

Actie: AC000534: Toelage BLCB (samenwerkingsovereenkomst)

Beleidsbudget Toelage BLCB (samenwerkingsovereenkomst)

Van 01/01/2020 tot 31/12/2025

	2020	2021	2022	2023	2024	2025
Exploitatie						
Uitgaven	40.000	40.000	40.000	40.000	40.000	40.000
Ontvangsten	0	0	0	0	0	0
Saldo	-40.000	-40.000	-40.000	-40.000	-40.000	-40.000
Investerings						
Financiering						

Actie: AC000535: Toerisme Limburg

Beleidsbudget Toerisme Limburg

Van 01/01/2020 tot 31/12/2025

	2020	2021	2022	2023	2024	2025
Exploitatie						
Uitgaven	165.071	100.000	100.000	100.000	100.000	100.000
Ontvangsten	0	0	0	0	0	0
Saldo	-165.071	-100.000	-100.000	-100.000	-100.000	-100.000
Investerings						
Financiering						

Actie: AC000536: Laagdrempelig fietsverhuur toeristen

Beleidsbudget Laagdrempelig fietsverhuur toeristen

Van 01/01/2020 tot 31/12/2025

	2020	2021	2022	2023	2024	2025
Exploitatie						
Uitgaven	14	5.000	5.000	5.000	5.000	0
Ontvangsten	0	0	0	0	0	0
Saldo	-14	-5.000	-5.000	-5.000	-5.000	0
Investerings						
Financiering						

Actieplan: AP000054: Hasselt zet in op citymarketing

3.5.2. Hasselt zet in op citymarketing

Van 01/01/2020 tot 31/12/2025

	2020	2021	2022	2023	2024	2025
Exploitatie						
Uitgaven	9.146	42.000	217.000	117.000	117.000	117.000
Ontvangsten	0	0	0	0	0	0
Saldo	-9.146	-42.000	-217.000	-117.000	-117.000	-117.000
Investerings						
Uitgaven	42.000	155.000	0	0	0	0
Ontvangsten	0	0	0	0	0	0
Saldo	-42.000	-155.000	0	0	0	0
Financiering						

Actie: AC000199: ICT - Website en social media - citymarketing

Beleidsbudget ICT - Website en social media - citymarketing

Van 01/01/2020 tot 31/12/2025

	2020	2021	2022	2023	2024	2025
Exploitatie						
Investerings						
Uitgaven	30.000	0	0	0	0	0
Ontvangsten	0	0	0	0	0	0
Saldo	-30.000	0	0	0	0	0
Financiering						

Actie: AC000307: Stadsbrede ontwikkeling van dashboards

Beleidsbudget Stadsbrede ontwikkeling van dashboards

Van 01/01/2020 tot 31/12/2025

	2020	2021	2022	2023	2024	2025
Exploitatie						
Uitgaven	0	15.000	190.000	90.000	90.000	90.000
Ontvangsten	0	0	0	0	0	0
Saldo	0	-15.000	-190.000	-90.000	-90.000	-90.000
Investerings						
Uitgaven	12.000	155.000	0	0	0	0
Ontvangsten	0	0	0	0	0	0
Saldo	-12.000	-155.000	0	0	0	0
Financiering						

Actie: AC000513: Ambulante handel en horeca - evenementsgebonden activiteiten

Beleidsbudget Ambulante handel en horeca - evenementsgebonden activiteiten

Van 01/01/2020 tot 31/12/2025

	2020	2021	2022	2023	2024	2025
Exploitatie						
Uitgaven	1.846	2.000	2.000	2.000	2.000	2.000
Ontvangsten	0	0	0	0	0	0
Saldo	-1.846	-2.000	-2.000	-2.000	-2.000	-2.000
Investerings						
Financiering						

Actie: AC000524: Partnerschappen met bovenlokale toeristische promotieplatformen

Beleidsbudget Partnerschappen met bovenlokale toeristische promotieplatformen

Van 01/01/2020 tot 31/12/2025

	2020	2021	2022	2023	2024	2025
Exploitatie						
Uitgaven	7.300	25.000	25.000	25.000	25.000	25.000
Ontvangsten	0	0	0	0	0	0
Saldo	-7.300	-25.000	-25.000	-25.000	-25.000	-25.000
Investerings						
Financiering						

Actieplan: AP000055: Continu, laagdrempelig en duurzaam evenementenbeleid

3.6.1. Continu, laagdrempelig en duurzaam evenementenbeleid

Van 01/01/2020 tot 31/12/2025

	2020	2021	2022	2023	2024	2025
Exploitatie						
Uitgaven	341.119	645.970	612.970	589.970	837.970	554.970
Ontvangsten	12.496	66.000	66.000	66.000	66.000	66.000
Saldo	-328.624	-579.970	-546.970	-523.970	-771.970	-488.970
Investerings						
Financiering						

Actie: AC000023: Jongeren- en tienerfestivals

Beleidsbudget Jongeren- en tienerfestivals

Van 01/01/2020 tot 31/12/2025

	2020	2021	2022	2023	2024	2025
Exploitatie						
Uitgaven	24.260	85.000	85.000	85.000	85.000	85.000
Ontvangsten	12.496	66.000	66.000	66.000	66.000	66.000
Saldo	-11.765	-19.000	-19.000	-19.000	-19.000	-19.000
Investerings						
Financiering						

Actie: AC000193: Cultuurcentrum Hasselt vzw (nominatief)

Beleidsbudget Cultuurcentrum Hasselt vzw (nominatief)

Van 01/01/2020 tot 31/12/2025

	2020	2021	2022	2023	2024	2025
Exploitatie						
Uitgaven	28.099	25.000	25.000	25.000	25.000	25.000
Ontvangsten	0	0	0	0	0	0
Saldo	-28.099	-25.000	-25.000	-25.000	-25.000	-25.000
Investerings						
Financiering						

Actie: AC000279: Orgel & Beiaardconcerten

Beleidsbudget Orgel & Beiaardconcerten

Van 01/01/2020 tot 31/12/2025

	2020	2021	2022	2023	2024	2025
Exploitatie						
Uitgaven	37.514	39.000	39.000	39.000	39.000	39.000
Ontvangsten	0	0	0	0	0	0
Saldo	-37.514	-39.000	-39.000	-39.000	-39.000	-39.000
Investerings						
Financiering						

Actie: AC000418: Jubilea

Beleidsbudget Jubilea

Van 01/01/2020 tot 31/12/2025

	2020	2021	2022	2023	2024	2025
Exploitatie						
Uitgaven	64.000	64.000	64.000	64.000	64.000	64.000
Ontvangsten	0	0	0	0	0	0
Saldo	-64.000	-64.000	-64.000	-64.000	-64.000	-64.000
Investerings						
Financiering						

Actie: AC000501: Organisatie Compleet Kerst

Beleidsbudget Organisatie Compleet Kerst

Van 01/01/2020 tot 31/12/2025

	2020	2021	2022	2023	2024	2025
Exploitatie						
Uitgaven	12.000	12.000	12.000	12.000	12.000	12.000
Ontvangsten	0	0	0	0	0	0
Saldo	-12.000	-12.000	-12.000	-12.000	-12.000	-12.000
Investerings						
Financiering						

Actie: AC000518: Uitbreiding evenementenprogramma

Beleidsbudget Uitbreiding evenementenprogramma

Van 01/01/2020 tot 31/12/2025

	2020	2021	2022	2023	2024	2025
Exploitatie						
Uitgaven	29.786	22.500	22.500	22.500	22.500	22.500
Ontvangsten	0	0	0	0	0	0
Saldo	-29.786	-22.500	-22.500	-22.500	-22.500	-22.500
Investerings						
Financiering						

Actie: AC000519: Vernieuwing bestaande evenementenprogramma

Beleidsbudget Vernieuwing bestaande evenementenprogramma

Van 01/01/2020 tot 31/12/2025

	2020	2021	2022	2023	2024	2025
Exploitatie						
Uitgaven	20.000	20.000	20.000	20.000	20.000	20.000
Ontvangsten	0	0	0	0	0	0
Saldo	-20.000	-20.000	-20.000	-20.000	-20.000	-20.000
Investerings						
Financiering						

Actie: AC000520: Bloemenkunstenaars

Beleidsbudget Bloemenkunstenaars

Van 01/01/2020 tot 31/12/2025

	2020	2021	2022	2023	2024	2025
Exploitatie						
Uitgaven	4.740	6.000	18.000	0	18.000	0
Ontvangsten	0	0	0	0	0	0
Saldo	-4.740	-6.000	-18.000	0	-18.000	0
Investerings						
Financiering						

Actie: AC000571: Jeneverfeesten

Beleidsbudget Jeneverfeesten

Van 01/01/2020 tot 31/12/2025

	2020	2021	2022	2023	2024	2025
Exploitatie						
Uitgaven	0	100.000	100.000	100.000	100.000	100.000
Ontvangsten	0	0	0	0	0	0
Saldo	0	-100.000	-100.000	-100.000	-100.000	-100.000
Investerings						
Financiering						

Actie: AC000572: Feestcomité (samenwerkingsovereenkomst)

Beleidsbudget Feestcomité (samenwerkingsovereenkomst)

Van 01/01/2020 tot 31/12/2025

	2020	2021	2022	2023	2024	2025
Exploitatie						
Uitgaven	105.000	105.000	105.000	105.000	105.000	105.000
Ontvangsten	0	0	0	0	0	0
Saldo	-105.000	-105.000	-105.000	-105.000	-105.000	-105.000
Investerings						
Financiering						

Actie: AC000573: Herbruikbare bekens op jeugdevenementen (reglement)

Beleidsbudget Herbruikbare bekens op jeugdevenementen (reglement)

Van 01/01/2020 tot 31/12/2025

	2020	2021	2022	2023	2024	2025
Exploitatie						
Uitgaven	1.250	5.000	5.000	0	0	0
Ontvangsten	0	0	0	0	0	0
Saldo	-1.250	-5.000	-5.000	0	0	0
Investerings						
Financiering						

Actie: AC000574: Nieuwe samenwerkingsovereenkomsten

Beleidsbudget Nieuwe samenwerkingsovereenkomsten

Van 01/01/2020 tot 31/12/2025

	2020	2021	2022	2023	2024	2025
Exploitatie						
Uitgaven	0	30.000	30.000	30.000	265.000	0
Ontvangsten	0	0	0	0	0	0
Saldo	0	-30.000	-30.000	-30.000	-265.000	0
Investerings						
Financiering						

Actie: AC000575: Promotioneel aanbod watersportbeleving stedelijk zwembad

Beleidsbudget Promotioneel aanbod watersportbeleving stedelijk zwembad

Van 01/01/2020 tot 31/12/2025

	2020	2021	2022	2023	2024	2025
Exploitatie						
Uitgaven	0	5.000	5.000	5.000	5.000	5.000
Ontvangsten	0	0	0	0	0	0
Saldo	0	-5.000	-5.000	-5.000	-5.000	-5.000
Investerings						
Financiering						

Actie: AC000576: Dwars door Hasselt

Beleidsbudget Dwars door Hasselt

Van 01/01/2020 tot 31/12/2025

	2020	2021	2022	2023	2024	2025
Exploitatie						
Uitgaven	8.470	8.470	8.470	8.470	8.470	8.470
Ontvangsten	0	0	0	0	0	0
Saldo	-8.470	-8.470	-8.470	-8.470	-8.470	-8.470
Investerings						
Financiering						

Actie: AC000577: Sportaanbod senioren

Beleidsbudget Sportaanbod senioren

Van 01/01/2020 tot 31/12/2025

	2020	2021	2022	2023	2024	2025
Exploitatie						
Uitgaven	0	2.000	2.000	2.000	2.000	2.000
Ontvangsten	0	0	0	0	0	0
Saldo	0	-2.000	-2.000	-2.000	-2.000	-2.000
Investerings						
Financiering						

Actie: AC000578: Omkadering (eigen) evenementen sport en jeugd (kampioenviering, sportnacht)

Beleidsbudget Omkadering (eigen) evenementen sport en jeugd (kampioenviering, sportnacht)

Van 01/01/2020 tot 31/12/2025

	2020	2021	2022	2023	2024	2025
Exploitatie						
Uitgaven	1.000	12.000	12.000	12.000	12.000	12.000
Ontvangsten	0	0	0	0	0	0
Saldo	-1.000	-12.000	-12.000	-12.000	-12.000	-12.000
Investerings						
Financiering						

Actie: AC000587: ICT - Webloket - inschrijvingen evenementen

Beleidsbudget ICT - Webloket - inschrijvingen evenementen

Van 01/01/2020 tot 31/12/2025

Actie: AC000604: Laagdrempelige beleving in de binnenstad

Beleidsbudget Laagdrempelige beleving in de binnenstad

Van 01/01/2020 tot 31/12/2025

	2020	2021	2022	2023	2024	2025
Exploitatie						
Uitgaven	0	80.000	35.000	35.000	30.000	30.000
Ontvangsten	0	0	0	0	0	0
Saldo	0	-80.000	-35.000	-35.000	-30.000	-30.000
Investerings						
Financiering						

Actie: AC000654: Jaarlijkse Studentenregatta

Beleidsbudget Jaarlijkse Studentenregatta

Van 01/01/2020 tot 31/12/2025

	2020	2021	2022	2023	2024	2025
Exploitatie						
Uitgaven	5.000	25.000	25.000	25.000	25.000	25.000
Ontvangsten	0	0	0	0	0	0
Saldo	-5.000	-25.000	-25.000	-25.000	-25.000	-25.000
Investerings						
Financiering						

Actieplan: AP000056: Topsportstad

3.6.2. Topsportstad

Van 01/01/2020 tot 31/12/2025

	2020	2021	2022	2023	2024	2025
Exploitatie						
Uitgaven	20.000	150.000	70.000	70.000	45.000	20.000
Ontvangsten	0	0	0	0	0	0
Saldo	-20.000	-150.000	-70.000	-70.000	-45.000	-20.000
Investerings						
Uitgaven	1.550.000	2.500.000	2.800.000	1.100.000	0	0
Ontvangsten	0	800.000	0	0	0	0
Saldo	-1.550.000	-1.700.000	-2.800.000	-1.100.000	0	0
Financiering						

Actie: AC000126: De volledige site van Alverberg omvormen tot een topsportinfrastructuur

Beleidsbudget De volledige site van Alverberg omvormen tot een topsportinfrastructuur

Van 01/01/2020 tot 31/12/2025

	2020	2021	2022	2023	2024	2025
Exploitatie						
Investerings						
Uitgaven	1.500.000	1.500.000	150.000	1.100.000	0	0
Ontvangsten	0	0	0	0	0	0
Saldo	-1.500.000	-1.500.000	-150.000	-1.100.000	0	0
Financiering						

Actie: AC000135: Bouw van een turn(topsport)hal Runkst

Beleidsbudget Bouw van een turn(topsport)hal Runkst

Van 01/01/2020 tot 31/12/2025

	2020	2021	2022	2023	2024	2025
Exploitatie						
Investerings						
Uitgaven	50.000	1.000.000	2.650.000	0	0	0
Ontvangsten	0	800.000	0	0	0	0
Saldo	-50.000	-200.000	-2.650.000	0	0	0
Financiering						

Actie: AC000602: Topsportcoördinator

Beleidsbudget Topsportcoördinator

Van 01/01/2020 tot 31/12/2025

	2020	2021	2022	2023	2024	2025
Exploitatie						
Uitgaven	0	130.000	50.000	50.000	25.000	0
Ontvangsten	0	0	0	0	0	0
Saldo	0	-130.000	-50.000	-50.000	-25.000	0
Investerings						
Financiering						

Actie: AC000619: Partnership Stad Hasselt grote sportevenementen

Beleidsbudget Partnership Stad Hasselt grote sportevenementen

Van 01/01/2020 tot 31/12/2025

	2020	2021	2022	2023	2024	2025
Exploitatie						
Uitgaven	20.000	20.000	20.000	20.000	20.000	20.000
Ontvangsten	0	0	0	0	0	0
Saldo	-20.000	-20.000	-20.000	-20.000	-20.000	-20.000
Investerings						
Financiering						

Actieplan: AP000057: Toegankelijk sporten in wijken en deelgemeenten

3.6.3. Toegankelijk sporten in wijken en deelgemeenten

Van 01/01/2020 tot 31/12/2025

	2020	2021	2022	2023	2024	2025
Exploitatie						
Uitgaven	552.800	346.000	333.500	348.500	348.500	348.500
Ontvangsten	0	0	0	0	0	0
Saldo	-552.800	-346.000	-333.500	-348.500	-348.500	-348.500
Investerings						
Uitgaven	411.348	1.082.553	4.052.500	1.050.000	400.000	400.000
Ontvangsten	0	0	2.000.000	600.000	0	0
Saldo	-411.348	-1.082.553	-2.052.500	-450.000	-400.000	-400.000
Financiering						

Actie: AC000145: Investeringsstoelagen sport (reglement)

Beleidsbudget Investeringsstoelagen sport (reglement)

Van 01/01/2020 tot 31/12/2025

	2020	2021	2022	2023	2024	2025
Exploitatie						
Investerings						
Uitgaven	350.000	450.000	350.000	350.000	350.000	350.000
Ontvangsten	0	0	0	0	0	0
Saldo	-350.000	-450.000	-350.000	-350.000	-350.000	-350.000
Financiering						

Actie: AC000146: Ondersteuning van Hasseltse (sport)verenigingen voor de aanleg van o.a. kunstgrasvelden

Beleidsbudget Ondersteuning van Hasseltse (sport)verenigingen voor de aanleg van o.a. kunstgrasvelden

Van 01/01/2020 tot 31/12/2025

	2020	2021	2022	2023	2024	2025
Exploitatie						
Investerings						
Uitgaven	0	0	350.000	0	0	0
Ontvangsten	0	0	0	0	0	0
Saldo	0	0	-350.000	0	0	0
Financiering						

Actie: AC000152: Realisatie multi sportcomplex op de Pietelbeeksite

Beleidsbudget Realisatie multi sportcomplex op de Pietelbeeksite

Van 01/01/2020 tot 31/12/2025

Actie: AC000156: Verbeteren bestaande buitensportinfrastructuur

Beleidsbudget Verbeteren bestaande buitensportinfrastructuur

Van 01/01/2020 tot 31/12/2025

	2020	2021	2022	2023	2024	2025
Exploitatie						
Uitgaven	13.500	0	0	0	0	0
Ontvangsten	0	0	0	0	0	0
Saldo	-13.500	0	0	0	0	0
Investerings						
Uitgaven	56.347	632.553	677.500	100.000	50.000	50.000
Ontvangsten	0	0	0	0	0	0
Saldo	-56.347	-632.553	-677.500	-100.000	-50.000	-50.000
Financiering						

Actie: AC000176: Energiebesparende maatregelen sportinfrastructuur

Beleidsbudget Energiebesparende maatregelen sportinfrastructuur

Van 01/01/2020 tot 31/12/2025

	2020	2021	2022	2023	2024	2025
Exploitatie						
Investerings						
Uitgaven	0	0	100.000	0	0	0
Ontvangsten	0	0	0	0	0	0
Saldo	0	0	-100.000	0	0	0
Financiering						

Actie: AC000190: Partnerschap wildwaterbaan

Beleidsbudget Partnerschap wildwaterbaan

Van 01/01/2020 tot 31/12/2025

	2020	2021	2022	2023	2024	2025
Exploitatie						
Investerings						
Uitgaven	0	0	2.500.000	600.000	0	0
Ontvangsten	0	0	2.000.000	600.000	0	0
Saldo	0	0	-500.000	0	0	0
Financiering						

Actie: AC000310: Ruilwinkel

Beleidsbudget Ruilwinkel

Van 01/01/2020 tot 31/12/2025

	2020	2021	2022	2023	2024	2025
Exploitatie						
Uitgaven	9.863	0	0	0	0	0
Ontvangsten	0	0	0	0	0	0
Saldo	-9.863	0	0	0	0	0
Investerings						
Uitgaven	5.001	0	0	0	0	0
Ontvangsten	0	0	0	0	0	0
Saldo	-5.001	0	0	0	0	0
Financiering						

Actie: AC000319: Opwaardering sportinfrastructuur met het oog op onderhoudsvriendelijke ingrepen en hygiëne

Beleidsbudget Opwaardering sportinfrastructuur met het oog op onderhoudsvriendelijke ingrepen en hygiëne

Van 01/01/2020 tot 31/12/2025

	2020	2021	2022	2023	2024	2025
Exploitatie						
Investerings						
Uitgaven	0	0	75.000	0	0	0
Ontvangsten	0	0	0	0	0	0
Saldo	0	0	-75.000	0	0	0
Financiering						

Actie: AC000569: Permanente verbetering en vervanging materialen sportinfrastructuur

Beleidsbudget Permanente verbetering en vervanging materialen sportinfrastructuur

Van 01/01/2020 tot 31/12/2025

	2020	2021	2022	2023	2024	2025
Exploitatie						
Uitgaven	25.000	25.000	25.000	25.000	25.000	25.000
Ontvangsten	0	0	0	0	0	0
Saldo	-25.000	-25.000	-25.000	-25.000	-25.000	-25.000
Investerings						
Financiering						

Actie: AC000583: Openstellen schoolsportinfrastructuur buiten de schooluren

Beleidsbudget Openstellen schoolsportinfrastructuur buiten de schooluren

Van 01/01/2020 tot 31/12/2025

	2020	2021	2022	2023	2024	2025
Exploitatie						
Uitgaven	3.793	0	0	0	0	0
Ontvangsten	0	0	0	0	0	0
Saldo	-3.793	0	0	0	0	0
Investerings						
Financiering						

Actie: AC000600: Uitbreiding wijken en werking ter stimulatie van kansengroepen

Beleidsbudget Uitbreiding wijken en werking ter stimulatie van kansengroepen

Van 01/01/2020 tot 31/12/2025

	2020	2021	2022	2023	2024	2025
Exploitatie						
Uitgaven	17.185	37.500	25.000	25.000	25.000	25.000
Ontvangsten	0	0	0	0	0	0
Saldo	-17.185	-37.500	-25.000	-25.000	-25.000	-25.000
Investerings						
Financiering						

Actie: AC000601: Opwaardering en herstructurering adviesraden sport

Beleidsbudget Opwaardering en herstructurering adviesraden sport

Van 01/01/2020 tot 31/12/2025

	2020	2021	2022	2023	2024	2025
Exploitatie						
Uitgaven	3.460	3.500	3.500	3.500	3.500	3.500
Ontvangsten	0	0	0	0	0	0
Saldo	-3.460	-3.500	-3.500	-3.500	-3.500	-3.500
Investerings						
Financiering						

Actie: AC000617: Grascheques (reglement)

Beleidsbudget Grascheques (reglement)

Van 01/01/2020 tot 31/12/2025

	2020	2021	2022	2023	2024	2025
Exploitatie						
Uitgaven	80.000	80.000	80.000	80.000	80.000	80.000
Ontvangsten	0	0	0	0	0	0
Saldo	-80.000	-80.000	-80.000	-80.000	-80.000	-80.000
Investerings						
Financiering						

Actie: AC000618: Beleids- en impulssubsidie sportclubs (reglement)

Beleidsbudget Beleids- en impulssubsidie sportclubs (reglement)

Van 01/01/2020 tot 31/12/2025

	2020	2021	2022	2023	2024	2025
Exploitatie						
Uitgaven	400.000	200.000	200.000	215.000	215.000	215.000
Ontvangsten	0	0	0	0	0	0
Saldo	-400.000	-200.000	-200.000	-215.000	-215.000	-215.000
Investerings						
Financiering						

Beleidsdoelstelling: BD000004: Slimme stad van morgen: duurzaam en digitaal

SD4: Slimme stad van morgen: duurzaam en digitaal

Van 01/01/2020 tot 31/12/2025

	2020	2021	2022	2023	2024	2025
Exploitatie						
Uitgaven	1.235.288	2.598.249	1.823.665	1.276.687	1.099.167	930.794
Ontvangsten	87.843	15.750	15.750	15.750	15.750	15.750
Saldo	-1.147.445	-2.582.499	-1.807.915	-1.260.937	-1.083.417	-915.044
Investerings						
Uitgaven	1.410.260	4.639.616	5.321.230	1.632.400	1.090.500	490.500
Ontvangsten	71.753	0	11.250	88.000	360.000	0
Saldo	-1.338.507	-4.639.616	-5.309.980	-1.544.400	-730.500	-490.500
Financiering						

Actieplan: AP000058: Uitstoot CO2 verminderen met >= 40% tegen 2030

4.1.1. Uitstoot CO2 verminderen met >= 40% tegen 2030

Van 01/01/2020 tot 31/12/2025

	2020	2021	2022	2023	2024	2025
Exploitatie						
Uitgaven	286.765	304.899	257.999	233.199	149.599	149.599
Ontvangsten	30.000	15.750	15.750	15.750	15.750	15.750
Saldo	-256.765	-289.149	-242.249	-217.449	-133.849	-133.849
Investerings						
Uitgaven	431.443	2.954.280	1.240.000	1.075.000	800.000	350.000
Ontvangsten	0	0	0	0	360.000	0
Saldo	-431.443	-2.954.280	-1.240.000	-1.075.000	-440.000	-350.000
Financiering						

Actie: AC000144: Energetische maatregelen mbt bouwwerken aangaande stedelijke patrimonium

Beleidsbudget Energetische maatregelen mbt bouwwerken aangaande stedelijke patrimonium

Van 01/01/2020 tot 31/12/2025

	2020	2021	2022	2023	2024	2025
Exploitatie						
Investerings						
Uitgaven	280.720	2.138.352	1.000.000	875.000	700.000	250.000
Ontvangsten	0	0	0	0	0	0
Saldo	-280.720	-2.138.352	-1.000.000	-875.000	-700.000	-250.000
Financiering						

Actie: AC000165: Lichtplan stad Hasselt

Beleidsbudget Lichtplan stad Hasselt

Van 01/01/2020 tot 31/12/2025

	2020	2021	2022	2023	2024	2025
Exploitatie						
Investerings						
Uitgaven	80.723	200.000	200.000	200.000	100.000	100.000
Ontvangsten	0	0	0	0	0	0
Saldo	-80.723	-200.000	-200.000	-200.000	-100.000	-100.000
Financiering						

Actie: AC000197: Duurzaam lichtplan in de drie musea

Beleidsbudget Duurzaam lichtplan in de drie musea

Van 01/01/2020 tot 31/12/2025

	2020	2021	2022	2023	2024	2025
Exploitatie						
Investerings						
Uitgaven	0	0	0	0	0	0
Ontvangsten	0	0	0	0	360.000	0
Saldo	0	0	0	0	360.000	0
Financiering						

Actie: AC000198: Installatie waterkrachtcentrale op Hasselts grondgebied

Beleidsbudget Installatie waterkrachtcentrale op Hasselts grondgebied

Van 01/01/2020 tot 31/12/2025

	2020	2021	2022	2023	2024	2025
Exploitatie						
Investerings						
Uitgaven	0	430.000	0	0	0	0
Ontvangsten	0	0	0	0	0	0
Saldo	0	-430.000	0	0	0	0
Financiering						

Actie: AC000232: In de musea Stadsmus, Modemuseum en Jenevermuseum wordt een relightingproject uitgevoerd

Beleidsbudget In de musea Stadsmus, Modemuseum en Jenevermuseum wordt een relightingproject uitgevoerd

Van 01/01/2020 tot 31/12/2025

	2020	2021	2022	2023	2024	2025
Exploitatie						
Investerings						
Uitgaven	0	150.000	0	0	0	0
Ontvangsten	0	0	0	0	0	0
Saldo	0	-150.000	0	0	0	0
Financiering						

Actie: AC000239: PV-scan en installatie zonnepanelen binnen het stedelijk patrimonium

Beleidsbudget PV-scan en installatie zonnepanelen binnen het stedelijk patrimonium

Van 01/01/2020 tot 31/12/2025

	2020	2021	2022	2023	2024	2025
Exploitatie						
Investerings						
Uitgaven	0	0	40.000	0	0	0
Ontvangsten	0	0	0	0	0	0
Saldo	0	0	-40.000	0	0	0
Financiering						

Actie: AC000261: Voorzien van LED-verlichting op de centrale werkplaatsen

Beleidsbudget Voorzien van LED-verlichting op de centrale werkplaatsen

Van 01/01/2020 tot 31/12/2025

	2020	2021	2022	2023	2024	2025
Exploitatie						
Investerings						
Uitgaven	70.000	0	0	0	0	0
Ontvangsten	0	0	0	0	0	0
Saldo	-70.000	0	0	0	0	0
Financiering						

Actie: AC000276: Plaatsing batterij aan de CW ism Nuhma en Elia

Beleidsbudget Plaatsing batterij aan de CW ism Nuhma en Elia

Van 01/01/2020 tot 31/12/2025

	2020	2021	2022	2023	2024	2025
Exploitatie						
Investerings						
Uitgaven	0	35.928	0	0	0	0
Ontvangsten	0	0	0	0	0	0
Saldo	0	-35.928	0	0	0	0
Financiering						

Actie: AC000277: Studie uitrusting stedelijke gebouwen met batterijsysteem

Beleidsbudget Studie uitrusting stedelijke gebouwen met batterijsysteem

Van 01/01/2020 tot 31/12/2025

Actie: AC000306: Pilotproject inzake prestatiecontracten voor huishoudelijke apparaten

Beleidsbudget Pilotproject inzake prestatiecontracten voor huishoudelijke apparaten

Van 01/01/2020 tot 31/12/2025

	2020	2021	2022	2023	2024	2025
Exploitatie						
Uitgaven	5.750	0	0	0	0	0
Ontvangsten	30.000	15.750	15.750	15.750	15.750	15.750
Saldo	24.250	15.750	15.750	15.750	15.750	15.750
Investerings						
Financiering						

Actie: AC000372: Acties naar rechtspersonen met focus op elektriciteitsverbruik

Beleidsbudget Acties naar rechtspersonen met focus op elektriciteitsverbruik

Van 01/01/2020 tot 31/12/2025

	2020	2021	2022	2023	2024	2025
Exploitatie						
Uitgaven	30.000	10.000	6.000	0	0	0
Ontvangsten	0	0	0	0	0	0
Saldo	-30.000	-10.000	-6.000	0	0	0
Investerings						
Financiering						

Actie: AC000376: Acties naar burgers met focus op huishoudelijke verwarming

Beleidsbudget Acties naar burgers met focus op huishoudelijke verwarming

Van 01/01/2020 tot 31/12/2025

	2020	2021	2022	2023	2024	2025
Exploitatie						
Uitgaven	79.350	164.899	152.999	139.199	85.599	85.599
Ontvangsten	0	0	0	0	0	0
Saldo	-79.350	-164.899	-152.999	-139.199	-85.599	-85.599
Investerings						
Financiering						

Actie: AC000377: EPC-studie van (niet)stedelijke gebouwen

Beleidsbudget EPC-studie van (niet)stedelijke gebouwen

Van 01/01/2020 tot 31/12/2025

	2020	2021	2022	2023	2024	2025
Exploitatie						
Uitgaven	0	5.000	5.000	0	0	0
Ontvangsten	0	0	0	0	0	0
Saldo	0	-5.000	-5.000	0	0	0
Investerings						
Financiering						

Actie: AC000378: Broeikasbomen

Beleidsbudget Broeikasbomen

Van 01/01/2020 tot 31/12/2025

	2020	2021	2022	2023	2024	2025
Exploitatie						
Uitgaven	39.200	30.000	30.000	30.000	30.000	30.000
Ontvangsten	0	0	0	0	0	0
Saldo	-39.200	-30.000	-30.000	-30.000	-30.000	-30.000
Investerings						
Financiering						

Actie: AC000379: ICT - Webloket: inschrijvingen evenementen

Beleidsbudget ICT - Webloket: inschrijvingen evenementen

Van 01/01/2020 tot 31/12/2025

	2020	2021	2022	2023	2024	2025
Exploitatie						
Uitgaven	0	1.000	0	0	0	0
Ontvangsten	0	0	0	0	0	0
Saldo	0	-1.000	0	0	0	0
Investerings						
Financiering						

Actie: AC000405: Duurzaam gedrag bevorderen

Beleidsbudget Duurzaam gedrag bevorderen

Van 01/01/2020 tot 31/12/2025

	2020	2021	2022	2023	2024	2025
Exploitatie						
Uitgaven	117.465	70.000	40.000	45.000	15.000	15.000
Ontvangsten	0	0	0	0	0	0
Saldo	-117.465	-70.000	-40.000	-45.000	-15.000	-15.000
Investerings						
Financiering						

Actie: AC000408: Onderhoudskosten installaties hernieuwbare energie

Beleidsbudget Onderhoudskosten installaties hernieuwbare energie

Van 01/01/2020 tot 31/12/2025

	2020	2021	2022	2023	2024	2025
Exploitatie						
Uitgaven	10.000	14.000	14.000	14.000	14.000	14.000
Ontvangsten	0	0	0	0	0	0
Saldo	-10.000	-14.000	-14.000	-14.000	-14.000	-14.000
Investerings						
Financiering						

Actie: AC000413: Bekomen ISO50001-label

Beleidsbudget Bekomen ISO50001-label

Van 01/01/2020 tot 31/12/2025

	2020	2021	2022	2023	2024	2025
Exploitatie						
Uitgaven	0	5.000	5.000	0	0	0
Ontvangsten	0	0	0	0	0	0
Saldo	0	-5.000	-5.000	0	0	0
Investerings						
Financiering						

Actie: AC000708: Bond Beter Leefmilieu (nominatief)

Beleidsbudget Bond Beter Leefmilieu (nominatief)

Van 01/01/2020 tot 31/12/2025

	2020	2021	2022	2023	2024	2025
Exploitatie						
Uitgaven	2.500	2.500	2.500	2.500	2.500	2.500
Ontvangsten	0	0	0	0	0	0
Saldo	-2.500	-2.500	-2.500	-2.500	-2.500	-2.500
Investerings						
Financiering						

Actie: AC000709: Limburgse Milieukoepel (nominatief)

Beleidsbudget Limburgse Milieukoepel (nominatief)

Van 01/01/2020 tot 31/12/2025

	2020	2021	2022	2023	2024	2025
Exploitatie						
Uitgaven	2.500	2.500	2.500	2.500	2.500	2.500
Ontvangsten	0	0	0	0	0	0
Saldo	-2.500	-2.500	-2.500	-2.500	-2.500	-2.500
Investerings						
Financiering						

Actieplan: AP000059: Maatregelen om de stedelijke infrastructuur aan te passen a/d effecten van het veranderd klimaat

4.1.2. Maatregelen om de stedelijke infrastructuur aan te passen a/d effecten van het veranderd klimaat

Van 01/01/2020 tot 31/12/2025

	2020	2021	2022	2023	2024	2025
Exploitatie						
Uitgaven	5.000	5.000	5.000	5.000	5.000	5.000
Ontvangsten	57.843	0	0	0	0	0
Saldo	52.843	-5.000	-5.000	-5.000	-5.000	-5.000
Investerings						
Uitgaven	215.436	236.465	110.000	130.000	175.000	25.000
Ontvangsten	1.753	0	0	88.000	0	0
Saldo	-213.683	-236.465	-110.000	-42.000	-175.000	-25.000
Financiering						

Actie: AC000196: Inrichten van een aantal tuinstraten

Beleidsbudget Inrichten van een aantal tuinstraten

Van 01/01/2020 tot 31/12/2025

	2020	2021	2022	2023	2024	2025
Exploitatie						
Investerings						
Uitgaven	0	30.000	30.000	30.000	25.000	25.000
Ontvangsten	0	0	0	0	0	0
Saldo	0	-30.000	-30.000	-30.000	-25.000	-25.000
Financiering						

Actie: AC000231: Uitvoeren van projecten ovv klimaatadaptatie met hoge sensibiliserende waarde intern en extern

Beleidsbudget Uitvoeren van projecten op vlak van klimaatadaptatie met hoge sensibiliserende waarde intern en extern

Van 01/01/2020 tot 31/12/2025

	2020	2021	2022	2023	2024	2025
Exploitatie						
Investerings						
Uitgaven	0	0	0	50.000	150.000	0
Ontvangsten	0	0	0	0	0	0
Saldo	0	0	0	-50.000	-150.000	0
Financiering						

Actie: AC000244: Vergroenen en ontharden van speelplaatsen op scholen

Beleidsbudget Vergroenen en ontharden van speelplaatsen op scholen

Van 01/01/2020 tot 31/12/2025

	2020	2021	2022	2023	2024	2025
Exploitatie						
Investerings						
Uitgaven	10.000	80.000	80.000	50.000	0	0
Ontvangsten	0	0	0	88.000	0	0
Saldo	-10.000	-80.000	-80.000	38.000	0	0
Financiering						

Actie: AC000249: Project: Ruimte voor bomen (klimaatbomen)

Beleidsbudget Project: Ruimte voor bomen (klimaatbomen)

Van 01/01/2020 tot 31/12/2025

	2020	2021	2022	2023	2024	2025
Exploitatie						
Investerings						
Uitgaven	425	82.525	0	0	0	0
Ontvangsten	0	0	0	0	0	0
Saldo	-425	-82.525	0	0	0	0
Financiering						

Actie: AC000295: Uitvoering klimaatgroenscan

Beleidsbudget Uitvoering klimaatgroenscan

Van 01/01/2020 tot 31/12/2025

Actie: AC000433: Tegeltuinen

Beleidsbudget Tegeltuinen

Van 01/01/2020 tot 31/12/2025

	2020	2021	2022	2023	2024	2025
Exploitatie						
Uitgaven	5.000	5.000	5.000	5.000	5.000	5.000
Ontvangsten	0	0	0	0	0	0
Saldo	-5.000	-5.000	-5.000	-5.000	-5.000	-5.000
Investerings						
Financiering						

Actie: AC000435: Onderzoek beste inschakeling van onze daken

Beleidsbudget Onderzoek beste inschakeling van onze daken

Van 01/01/2020 tot 31/12/2025

Actie: AC000712: Verhogen energie-efficiëntie eigen patrimonium en installaties

Beleidsbudget Verhogen energie-efficiëntie eigen patrimonium en installaties

Van 01/01/2020 tot 31/12/2025

	2020	2021	2022	2023	2024	2025
Exploitatie						
Uitgaven	0	0	0	0	0	0
Ontvangsten	57.843	0	0	0	0	0
Saldo	57.843	0	0	0	0	0
Investerings						
Uitgaven	0	0	0	0	0	0
Ontvangsten	1.753	0	0	0	0	0
Saldo	1.753	0	0	0	0	0
Financiering						

Actie: AC000727: Aankoop gronden ikv biodiversiteit

Beleidsbudget aankoop gronden ikv biodiversiteit

Van 01/01/2020 tot 31/12/2025

	2020	2021	2022	2023	2024	2025
Exploitatie						
Investerings						
Uitgaven	205.011	43.940	0	0	0	0
Ontvangsten	0	0	0	0	0	0
Saldo	-205.011	-43.940	0	0	0	0
Financiering						

Actieplan: AP000060: Meer groen en blauw i.f.v. klimaat en gezondheid

4.2.1. Meer groen en blauw i.f.v. klimaat en gezondheid

Van 01/01/2020 tot 31/12/2025

	2020	2021	2022	2023	2024	2025
Exploitatie						
Uitgaven	41.000	41.300	41.300	41.300	41.300	5.000
Ontvangsten	0	0	0	0	0	0
Saldo	-41.000	-41.300	-41.300	-41.300	-41.300	-5.000
Investerings						
Uitgaven	47.540	23.770	0	0	0	0
Ontvangsten	0	0	0	0	0	0
Saldo	-47.540	-23.770	0	0	0	0
Financiering						

Actie: AC000253: Verfijning groenstructuurplan

Beleidsbudget Verfijning groenstructuurplan

Van 01/01/2020 tot 31/12/2025

	2020	2021	2022	2023	2024	2025
Exploitatie						
Uitgaven	36.000	36.300	36.300	36.300	36.300	0
Ontvangsten	0	0	0	0	0	0
Saldo	-36.000	-36.300	-36.300	-36.300	-36.300	0
Investerings						
Uitgaven	47.540	23.770	0	0	0	0
Ontvangsten	0	0	0	0	0	0
Saldo	-47.540	-23.770	0	0	0	0
Financiering						

Actie: AC000333: Project bloemenbuurten i.s.m. PR8 (nominatief)

Beleidsbudget Project bloemenbuurten i.s.m. PR8 (nominatief)

Van 01/01/2020 tot 31/12/2025

	2020	2021	2022	2023	2024	2025
Exploitatie						
Uitgaven	5.000	5.000	5.000	5.000	5.000	5.000
Ontvangsten	0	0	0	0	0	0
Saldo	-5.000	-5.000	-5.000	-5.000	-5.000	-5.000
Investerings						
Financiering						

Actieplan: AP000061: Verbinden natuurgebieden, behoud en uitbreiding natuur en bos

4.2.2. Verbinden natuurgebieden, behoud en uitbreiding natuur en bos

Van 01/01/2020 tot 31/12/2025

	2020	2021	2022	2023	2024	2025
Exploitatie						
Uitgaven	105.324	99.600	99.600	99.600	99.600	100.000
Ontvangsten	0	0	0	0	0	0
Saldo	-105.324	-99.600	-99.600	-99.600	-99.600	-100.000
Investerings						
Uitgaven	331.030	772.545	2.694.300	413.000	115.500	115.500
Ontvangsten	45.000	0	5.000	0	0	0
Saldo	-286.030	-772.545	-2.689.300	-413.000	-115.500	-115.500
Financiering						

Actie: AC000157: (Her)aanleg parken

Beleidsbudget (Her)aanleg parken

Van 01/01/2020 tot 31/12/2025

	2020	2021	2022	2023	2024	2025
Exploitatie						
Investerings						
Uitgaven	0	415.000	2.350.000	150.000	0	0
Ontvangsten	0	0	0	0	0	0
Saldo	0	-415.000	-2.350.000	-150.000	0	0
Financiering						

Actie: AC000187: Leveren en planten van bomen

Beleidsbudget Leveren en planten van bomen

Van 01/01/2020 tot 31/12/2025

	2020	2021	2022	2023	2024	2025
Exploitatie						
Investerings						
Uitgaven	101.390	100.000	100.000	100.000	50.000	50.000
Ontvangsten	0	0	0	0	0	0
Saldo	-101.390	-100.000	-100.000	-100.000	-50.000	-50.000
Financiering						

Actie: AC000201: ICT - Webloket en Backoffice: subsidieaanvragen/premies

Beleidsbudget ICT - Webloket en Backoffice: subsidieaanvragen/premies

Van 01/01/2020 tot 31/12/2025

	2020	2021	2022	2023	2024	2025
Exploitatie						
Investerings						
Uitgaven	0	33.000	33.000	33.000	33.000	33.000
Ontvangsten	0	0	0	0	0	0
Saldo	0	-33.000	-33.000	-33.000	-33.000	-33.000
Financiering						

Actie: AC000218: Vervanging van afgestorven beplanting

Beleidsbudget Vervanging van afgestorven beplanting

Van 01/01/2020 tot 31/12/2025

	2020	2021	2022	2023	2024	2025
Exploitatie						
Investerings						
Uitgaven	25.000	25.000	25.000	25.000	15.000	15.000
Ontvangsten	0	0	0	0	0	0
Saldo	-25.000	-25.000	-25.000	-25.000	-15.000	-15.000
Financiering						

Actie: AC000226: Leveren en plaatsen van hekwerken

Beleidsbudget Leveren en plaatsen van hekwerken

Van 01/01/2020 tot 31/12/2025

	2020	2021	2022	2023	2024	2025
Exploitatie						
Investerings						
Uitgaven	22.905	25.000	25.000	25.000	12.500	12.500
Ontvangsten	0	0	0	0	0	0
Saldo	-22.905	-25.000	-25.000	-25.000	-12.500	-12.500
Financiering						

Actie: AC000227: Leveren en plaatsen van parkmeubilair: banken, bloembakken, bloemenschalen, enz

Beleidsbudget Leveren en plaatsen van parkmeubilair: banken, bloembakken, bloemenschalen, enz

Van 01/01/2020 tot 31/12/2025

	2020	2021	2022	2023	2024	2025
Exploitatie						
Investerings						
Uitgaven	0	0	0	50.000	0	0
Ontvangsten	0	0	0	0	0	0
Saldo	0	0	0	-50.000	0	0
Financiering						

Actie: AC000238: Versterken domein Kiewit door uitvoeren landschappelijke ingrepen ikv "de wijers beleven"

Beleidsbudget Versterken domein Kiewit door uitvoeren landschappelijke ingrepen ikv landinrichtingsproject "de wijers beleven"

Van 01/01/2020 tot 31/12/2025

	2020	2021	2022	2023	2024	2025
Exploitatie						
Investerings						
Uitgaven	0	50.674	120.000	0	0	0
Ontvangsten	0	0	0	0	0	0
Saldo	0	-50.674	-120.000	0	0	0
Financiering						

Actie: AC000246: (Her)aanleg van diverse hondenweides

Beleidsbudget (Her)aanleg van diverse hondenweides

Van 01/01/2020 tot 31/12/2025

	2020	2021	2022	2023	2024	2025
Exploitatie						
Investerings						
Uitgaven	0	0	0	25.000	0	0
Ontvangsten	0	0	0	0	0	0
Saldo	0	0	0	-25.000	0	0
Financiering						

Actie: AC000254: Inventarisatie bomen met oog op beter beheer

Beleidsbudget Inventarisatie bomen met oog op beter beheer

Van 01/01/2020 tot 31/12/2025

	2020	2021	2022	2023	2024	2025
Exploitatie						
Investerings						
Uitgaven	36.129	38.871	0	0	0	0
Ontvangsten	0	0	0	0	0	0
Saldo	-36.129	-38.871	0	0	0	0
Financiering						

Actie: AC000256: Opwaarderen bijenhal

Beleidsbudget Opwaarderen bijenhal

Van 01/01/2020 tot 31/12/2025

	2020	2021	2022	2023	2024	2025
Exploitatie						
Investerings						
Uitgaven	25.000	50.000	0	0	0	0
Ontvangsten	0	0	0	0	0	0
Saldo	-25.000	-50.000	0	0	0	0
Financiering						

Actie: AC000262: Project NATUUR IN JE BUURT - Onderzoek omtrent duurzaam behoud van oude bomen

Beleidsbudget Project NATUUR IN JE BUURT - Onderzoek omtrent duurzaam behoud van oude bomen

Van 01/01/2020 tot 31/12/2025

	2020	2021	2022	2023	2024	2025
Exploitatie						
Investerings						
Uitgaven	54.248	0	0	0	0	0
Ontvangsten	45.000	0	5.000	0	0	0
Saldo	-9.248	0	5.000	0	0	0
Financiering						

Actie: AC000263: Beschermen en verbeteren van de conditie van (veteraan)-bomen

Beleidsbudget Beschermen en verbeteren van de conditie van (veteraan)-bomen

Van 01/01/2020 tot 31/12/2025

Actie: AC000282: Opmaak bomenplan

Beleidsbudget Opmaak bomenplan

Van 01/01/2020 tot 31/12/2025

	2020	2021	2022	2023	2024	2025
Exploitatie						
Investerings						
Uitgaven	36.600	0	0	0	0	0
Ontvangsten	0	0	0	0	0	0
Saldo	-36.600	0	0	0	0	0
Financiering						

Actie: AC000283: Implementatie van I Tree

Beleidsbudget Implementatie van I Tree

Van 01/01/2020 tot 31/12/2025

	2020	2021	2022	2023	2024	2025
Exploitatie						
Investerings						
Uitgaven	0	0	36.300	0	0	0
Ontvangsten	0	0	0	0	0	0
Saldo	0	0	-36.300	0	0	0
Financiering						

Actie: AC000288: Leveren en planten van bomen

Beleidsbudget Leveren en planten van bomen

Van 01/01/2020 tot 31/12/2025

	2020	2021	2022	2023	2024	2025
Exploitatie						
Investerings						
Uitgaven	5.000	5.000	5.000	5.000	5.000	5.000
Ontvangsten	0	0	0	0	0	0
Saldo	-5.000	-5.000	-5.000	-5.000	-5.000	-5.000
Financiering						

Actie: AC000289: Park-initiatief - Aanpassingen deel tuinpark gouverneur

Beleidsbudget Park-initiatief - Aanpassingen deel tuinpark gouverneur

Van 01/01/2020 tot 31/12/2025

	2020	2021	2022	2023	2024	2025
Exploitatie						
Investerings						
Uitgaven	0	30.000	0	0	0	0
Ontvangsten	0	0	0	0	0	0
Saldo	0	-30.000	0	0	0	0
Financiering						

Actie: AC000301: Aanleg en beheer van volkstuinjes

Beleidsbudget Aanleg en beheer van volkstuinjes

Van 01/01/2020 tot 31/12/2025

	2020	2021	2022	2023	2024	2025
Exploitatie						
Uitgaven	0	5.000	5.000	5.000	5.000	5.000
Ontvangsten	0	0	0	0	0	0
Saldo	0	-5.000	-5.000	-5.000	-5.000	-5.000
Investerings						
Uitgaven	24.758	0	0	0	0	0
Ontvangsten	0	0	0	0	0	0
Saldo	-24.758	0	0	0	0	0
Financiering						

Actie: AC000334: Opdracht aan Regionaal Landschap (nominatief)

Beleidsbudget Opdracht aan Regionaal Landschap (nominatief)

Van 01/01/2020 tot 31/12/2025

	2020	2021	2022	2023	2024	2025
Exploitatie						
Uitgaven	36.300	0	0	0	0	0
Ontvangsten	0	0	0	0	0	0
Saldo	-36.300	0	0	0	0	0
Investerings						
Financiering						

Actie: AC000373: Onderhouden groene openbare ruimte van Domein Kiewit

Beleidsbudget Onderhouden groene openbare ruimte van Domein Kiewit

Van 01/01/2020 tot 31/12/2025

	2020	2021	2022	2023	2024	2025
Exploitatie						
Uitgaven	17.600	17.600	17.600	17.600	17.600	18.000
Ontvangsten	0	0	0	0	0	0
Saldo	-17.600	-17.600	-17.600	-17.600	-17.600	-18.000
Investerings						
Financiering						

Actie: AC000374: Beheer bossen - Omvorming, dunning en verwijderen van stormschade

Beleidsbudget Beheer bossen - Omvorming, dunning en verwijderen van stormschade

Van 01/01/2020 tot 31/12/2025

Actie: AC000407: Natuureducatieve werking Domein Kiewit versterken

Beleidsbudget Natuureducatieve werking Domein Kiewit versterken

Van 01/01/2020 tot 31/12/2025

	2020	2021	2022	2023	2024	2025
Exploitatie						
Uitgaven	31.424	52.500	52.500	52.500	52.500	52.500
Ontvangsten	0	0	0	0	0	0
Saldo	-31.424	-52.500	-52.500	-52.500	-52.500	-52.500
Investerings						
Financiering						

Actie: AC000409: Ondersteuning scholen i.k.v. duurzaamheid

Beleidsbudget Ondersteuning scholen i.k.v. duurzaamheid

Van 01/01/2020 tot 31/12/2025

	2020	2021	2022	2023	2024	2025
Exploitatie						
Uitgaven	9.500	9.000	9.000	9.000	9.000	9.000
Ontvangsten	0	0	0	0	0	0
Saldo	-9.500	-9.000	-9.000	-9.000	-9.000	-9.000
Investerings						
Financiering						

Actie: AC000411: Samenwerking vrijwillige kringloopkrachten en Imkersbond

Beleidsbudget Samenwerking vrijwillige kringloopkrachten en Imkersbond

Van 01/01/2020 tot 31/12/2025

	2020	2021	2022	2023	2024	2025
Exploitatie						
Uitgaven	5.500	5.500	5.500	5.500	5.500	5.500
Ontvangsten	0	0	0	0	0	0
Saldo	-5.500	-5.500	-5.500	-5.500	-5.500	-5.500
Investerings						
Financiering						

Actie: AC000431: Aanleg van bloemrijke bermen

Beleidsbudget Aanleg van bloemrijke bermen

Van 01/01/2020 tot 31/12/2025

	2020	2021	2022	2023	2024	2025
Exploitatie						
Uitgaven	0	5.000	5.000	5.000	5.000	5.000
Ontvangsten	0	0	0	0	0	0
Saldo	0	-5.000	-5.000	-5.000	-5.000	-5.000
Investerings						
Financiering						

Actie: AC000432: Aanplanten van bloembollen met oog op verwildering

Beleidsbudget Aanplanten van bloembollen met oog op verwildering

Van 01/01/2020 tot 31/12/2025

	2020	2021	2022	2023	2024	2025
Exploitatie						
Uitgaven	5.000	5.000	5.000	5.000	5.000	5.000
Ontvangsten	0	0	0	0	0	0
Saldo	-5.000	-5.000	-5.000	-5.000	-5.000	-5.000
Investerings						
Financiering						

Actieplan: AP000062: Inzetten op korte keten in lokaal ondernemerschap

4.3.1. Inzetten op korte keten in lokaal ondernemerschap

Van 01/01/2020 tot 31/12/2025

	2020	2021	2022	2023	2024	2025
Exploitatie						
Uitgaven	70.000	37.500	52.500	28.500	28.500	28.500
Ontvangsten	0	0	0	0	0	0
Saldo	-70.000	-37.500	-52.500	-28.500	-28.500	-28.500
Investerings						
Financiering						

Actie: AC000406: Duurzame voedselstrategie

Beleidsbudget Duurzame voedselstrategie

Van 01/01/2020 tot 31/12/2025

	2020	2021	2022	2023	2024	2025
Exploitatie						
Uitgaven	70.000	37.500	52.500	28.500	28.500	28.500
Ontvangsten	0	0	0	0	0	0
Saldo	-70.000	-37.500	-52.500	-28.500	-28.500	-28.500
Investerings						
Financiering						

Actieplan: AP000063: Betrokkenheid van inwoners, bedrijven, organisaties bij natuur vergroten

4.3.3. Betrokkenheid van inwoners, bedrijven, organisaties bij natuur vergroten

Van 01/01/2020 tot 31/12/2025

	2020	2021	2022	2023	2024	2025
Exploitatie						
Uitgaven	14.000	14.000	14.000	14.000	14.000	14.000
Ontvangsten	0	0	0	0	0	0
Saldo	-14.000	-14.000	-14.000	-14.000	-14.000	-14.000
Investerings						
Uitgaven	13.374	100.000	0	0	0	0
Ontvangsten	0	0	0	0	0	0
Saldo	-13.374	-100.000	0	0	0	0
Financiering						

Actie: AC000257: Versterken domein Kiewit door interactieve belevenisroute omv gezinnen - wandeling Kiewit - Bokrijk

Beleidsbudget Versterken domein Kiewit door interactieve belevenisroute op maat van gezinnen - wandeling Kiewit - Bokrijk

Van 01/01/2020 tot 31/12/2025

	2020	2021	2022	2023	2024	2025
Exploitatie						
Investerings						
Uitgaven	13.374	75.000	0	0	0	0
Ontvangsten	0	0	0	0	0	0
Saldo	-13.374	-75.000	0	0	0	0
Financiering						

Actie: AC000296: Opmaak plan om de Hasselaar in contact te brengen met (minder) bekende fauna en flora

Beleidsbudget Opmaak plan om de Hasselaar in contact te brengen met (minder) bekende fauna en flora

Van 01/01/2020 tot 31/12/2025

	2020	2021	2022	2023	2024	2025
Exploitatie						
Uitgaven	14.000	14.000	14.000	14.000	14.000	14.000
Ontvangsten	0	0	0	0	0	0
Saldo	-14.000	-14.000	-14.000	-14.000	-14.000	-14.000
Investerings						
Uitgaven	0	25.000	0	0	0	0
Ontvangsten	0	0	0	0	0	0
Saldo	0	-25.000	0	0	0	0
Financiering						

Actieplan: AP000064: Slimme, creatieve en innovatieve oplossingen voor stadsuitdagingen

4.4.1. Slimme, creatieve en innovatieve oplossingen voor stadsuitdagingen

Van 01/01/2020 tot 31/12/2025

	2020	2021	2022	2023	2024	2025
Exploitatie						
Uitgaven	17.000	15.000	34.554	67.446	51.000	51.000
Ontvangsten	0	0	0	0	0	0
Saldo	-17.000	-15.000	-34.554	-67.446	-51.000	-51.000
Investerings						
Uitgaven	14.362	180.000	70.000	0	0	0
Ontvangsten	0	0	0	0	0	0
Saldo	-14.362	-180.000	-70.000	0	0	0
Financiering						

Actie: AC000181: ICT - Automatisatie webloketten

Beleidsbudget ICT - Automatisatie webloketten

Van 01/01/2020 tot 31/12/2025

	2020	2021	2022	2023	2024	2025
Exploitatie						
Investerings						
Uitgaven	1.440	100.000	0	0	0	0
Ontvangsten	0	0	0	0	0	0
Saldo	-1.440	-100.000	0	0	0	0
Financiering						

Actie: AC000224: ICT - Webloketten en stadsapp

Beleidsbudget ICT - Webloketten en stadsapp

Van 01/01/2020 tot 31/12/2025

	2020	2021	2022	2023	2024	2025
Exploitatie						
Uitgaven	17.000	0	19.554	52.446	36.000	36.000
Ontvangsten	0	0	0	0	0	0
Saldo	-17.000	0	-19.554	-52.446	-36.000	-36.000
Investerings						
Uitgaven	12.922	80.000	50.000	0	0	0
Ontvangsten	0	0	0	0	0	0
Saldo	-12.922	-80.000	-50.000	0	0	0
Financiering						

Actie: AC000304: Aanpassingen klimaatinstallatie

Beleidsbudget Aanpassingen klimaatinstallatie

Van 01/01/2020 tot 31/12/2025

	2020	2021	2022	2023	2024	2025
Exploitatie						
Investerings						
Uitgaven	0	0	20.000	0	0	0
Ontvangsten	0	0	0	0	0	0
Saldo	0	0	-20.000	0	0	0
Financiering						

Actie: AC000544: Omgevingsanalyse en extern ambassadeurschap

Beleidsbudget Omgevingsanalyse en extern ambassadeurschap

Van 01/01/2020 tot 31/12/2025

	2020	2021	2022	2023	2024	2025
Exploitatie						
Uitgaven	0	15.000	15.000	15.000	15.000	15.000
Ontvangsten	0	0	0	0	0	0
Saldo	0	-15.000	-15.000	-15.000	-15.000	-15.000
Investerings						
Financiering						

Actieplan: AP000065: Hasselt inspireert door slimme, creatieve en innovatieve oplossingen voor stadsuitdagingen

4.5.1. Hasselt inspireert door toepassing van slimme, creatieve en innovatieve oplossingen voor stadsuitdagingen

Van 01/01/2020 tot 31/12/2025

Actie: AC000697: Hasselt inspireert door slimme, creatieve en innovatieve oplossingen voor stadsuitdagingen 2020-2025

Beleidsbudget Hasselt inspireert door slimme, creatieve en innovatieve oplossingen voor stadsuitdagingen 2020-2025
Van 01/01/2020 tot 31/12/2025

Actieplan: AP000066: Stadskern van de 21ste eeuw

4.5.2. Stadskern van de 21ste eeuw

Van 01/01/2020 tot 31/12/2025

Actie: AC000228: ICT - Infrastructuur: Uitbreiding WIFI netwerk

Beleidsbudget ICT - Infrastructuur: Uitbreiding WIFI netwerk

Van 01/01/2020 tot 31/12/2025

Actieplan: AP000067: De BHL omvormen tot een (digitaal) kenniscentrum met doelgerichte werking

4.5.3. De BHL omvormen tot een (digitaal) kenniscentrum met doelgerichte werking

Van 01/01/2020 tot 31/12/2025

	2020	2021	2022	2023	2024	2025
Exploitatie						
Uitgaven	7.500	58.000	30.000	37.000	37.000	37.000
Ontvangsten	0	0	0	0	0	0
Saldo	-7.500	-58.000	-30.000	-37.000	-37.000	-37.000
Investerings						
Uitgaven	20.700	22.000	0	0	0	0
Ontvangsten	0	0	0	0	0	0
Saldo	-20.700	-22.000	0	0	0	0
Financiering						

Actie: AC000568: Uitbreiding bibliotheekwerking in de wijken

Beleidsbudget Uitbreiding bibliotheekwerking in de wijken

Van 01/01/2020 tot 31/12/2025

	2020	2021	2022	2023	2024	2025
Exploitatie						
Uitgaven	7.500	58.000	30.000	37.000	37.000	37.000
Ontvangsten	0	0	0	0	0	0
Saldo	-7.500	-58.000	-30.000	-37.000	-37.000	-37.000
Investerings						
Uitgaven	20.700	22.000	0	0	0	0
Ontvangsten	0	0	0	0	0	0
Saldo	-20.700	-22.000	0	0	0	0
Financiering						

Actieplan: AP000068: Slimme en meetbare mobiliteit

4.5.4. Slimme en meetbare mobiliteit

Van 01/01/2020 tot 31/12/2025

	2020	2021	2022	2023	2024	2025
Exploitatie						
Uitgaven	45.750	180.000	180.000	0	0	0
Ontvangsten	0	0	0	0	0	0
Saldo	-45.750	-180.000	-180.000	0	0	0
Investerings						
Uitgaven	0	50.000	0	0	0	0
Ontvangsten	0	0	0	0	0	0
Saldo	0	-50.000	0	0	0	0
Financiering						

Actie: AC000143: ICT - Mobiliteit: Parkeren/popup-palen/DVMS - smart parkeren

Beleidsbudget ICT - Mobiliteit: Parkeren/popup-palen/DVMS - smart parkeren

Van 01/01/2020 tot 31/12/2025

Actie: AC000247: Parkeerhandhaving

Beleidsbudget Parkeerhandhaving

Van 01/01/2020 tot 31/12/2025

	2020	2021	2022	2023	2024	2025
Exploitatie						
Investeringen						
Uitgaven	0	50.000	0	0	0	0
Ontvangsten	0	0	0	0	0	0
Saldo	0	-50.000	0	0	0	0
Financiering						

Actie: AC000673: Vervoer op maat

Beleidsbudget Vervoer op maat

Van 01/01/2020 tot 31/12/2025

	2020	2021	2022	2023	2024	2025
Exploitatie						
Uitgaven	15.000	150.000	150.000	0	0	0
Ontvangsten	0	0	0	0	0	0
Saldo	-15.000	-150.000	-150.000	0	0	0
Investeringen						
Financiering						

Actie: AC000674: Promotie en marketing mobiliteitsbeleid

Beleidsbudget Promotie en marketing mobiliteitsbeleid

Van 01/01/2020 tot 31/12/2025

	2020	2021	2022	2023	2024	2025
Exploitatie						
Uitgaven	30.750	30.000	30.000	0	0	0
Ontvangsten	0	0	0	0	0	0
Saldo	-30.750	-30.000	-30.000	0	0	0
Investeringen						
Financiering						

Actieplan: AP000069: Dashboard mobiliteit voor beleidsondersteuning

4.5.5. Dashboard mobiliteit voor beleidsondersteuning

Van 01/01/2020 tot 31/12/2025

Actie: AC000698: Dashboard mobiliteit voor beleidsondersteuning 2020-2025

Beleidsbudget Dashboard mobiliteit voor beleidsondersteuning 2020-2025

Van 01/01/2020 tot 31/12/2025

Actieplan: AP000070: Inzetten op smart mobility

4.5.6. Inzetten op smart mobility

Van 01/01/2020 tot 31/12/2025

Actie: AC000699: Inzetten op smart mobility 2020-2025

Beleidsbudget Inzetten op smart mobility 2020-2025

Van 01/01/2020 tot 31/12/2025

Actieplan: AP000071: Interne communicatie (intranet, onthaal nieuwkomers,...)

4.6.1. Interne communicatie (intranet, onthaal nieuwkomers,...)

Van 01/01/2020 tot 31/12/2025

	2020	2021	2022	2023	2024	2025
Exploitatie						
Uitgaven	28.141	21.854	0	0	0	0
Ontvangsten	0	0	0	0	0	0
Saldo	-28.141	-21.854	0	0	0	0
Investerings						
Financiering						

Actie: AC000545: Adoptietraject Office 365

Beleidsbudget Adoptietraject Office 365

Van 01/01/2020 tot 31/12/2025

	2020	2021	2022	2023	2024	2025
Exploitatie						
Uitgaven	28.141	21.854	0	0	0	0
Ontvangsten	0	0	0	0	0	0
Saldo	-28.141	-21.854	0	0	0	0
Investerings						
Financiering						

Actieplan: AP000072: Externe communicatie (Stadsapp, website,...)

4.6.2. Externe communicatie (Stadsapp, website,...)

Van 01/01/2020 tot 31/12/2025

	2020	2021	2022	2023	2024	2025
Exploitatie						
Uitgaven	332.963	307.700	260.000	256.265	256.265	256.265
Ontvangsten	0	0	0	0	0	0
Saldo	-332.963	-307.700	-260.000	-256.265	-256.265	-256.265
Investerings						
Financiering						

Actie: AC000448: ICT - Digitale kadobon

Beleidsbudget ICT - Digitale kadobon

Van 01/01/2020 tot 31/12/2025

Actie: AC000546: Employer branding

Beleidsbudget Employer branding

Van 01/01/2020 tot 31/12/2025

	2020	2021	2022	2023	2024	2025
Exploitatie						
Uitgaven	20.000	20.000	20.000	16.265	16.265	16.265
Ontvangsten	0	0	0	0	0	0
Saldo	-20.000	-20.000	-20.000	-16.265	-16.265	-16.265
Investerings						
Financiering						

Actie: AC000547: Communicatiebudget

Beleidsbudget Communicatiebudget

Van 01/01/2020 tot 31/12/2025

	2020	2021	2022	2023	2024	2025
Exploitatie						
Uitgaven	312.963	287.700	240.000	240.000	240.000	240.000
Ontvangsten	0	0	0	0	0	0
Saldo	-312.963	-287.700	-240.000	-240.000	-240.000	-240.000
Investerings						
Financiering						

Actieplan: AP000073: Afstemming backoffice-systemen in één geïntegreerd systeem

4.7.1. Afstemming backoffice-systemen in één geïntegreerd systeem

Van 01/01/2020 tot 31/12/2025

	2020	2021	2022	2023	2024	2025
Exploitatie						
Uitgaven	0	20.000	10.000	10.000	10.000	10.000
Ontvangsten	0	0	0	0	0	0
Saldo	0	-20.000	-10.000	-10.000	-10.000	-10.000
Investerings						
Financiering						

Actie: AC000324: Optimaliseren van dossieropvolging en informatiestroming

Beleidsbudget Optimaliseren van dossieropvolging en informatiestroming

Van 01/01/2020 tot 31/12/2025

	2020	2021	2022	2023	2024	2025
Exploitatie						
Uitgaven	0	20.000	10.000	10.000	10.000	10.000
Ontvangsten	0	0	0	0	0	0
Saldo	0	-20.000	-10.000	-10.000	-10.000	-10.000
Investerings						
Financiering						

Actieplan: AP000074: Digitaliseren van de administratieve processen

4.7.2. Digitaliseren van de administratieve processen

Van 01/01/2020 tot 31/12/2025

	2020	2021	2022	2023	2024	2025
Exploitatie						
Uitgaven	281.846	1.493.396	838.713	484.377	406.903	274.430
Ontvangsten	0	0	0	0	0	0
Saldo	-281.846	-1.493.396	-838.713	-484.377	-406.903	-274.430
Investerings						
Uitgaven	336.376	300.556	1.206.930	14.400	0	0
Ontvangsten	25.000	0	6.250	0	0	0
Saldo	-311.376	-300.556	-1.200.680	-14.400	0	0
Financiering						

Actie: AC000169: ICT - EBS

Beleidsbudget ICT - EBS

Van 01/01/2020 tot 31/12/2025

	2020	2021	2022	2023	2024	2025
Exploitatie						
Investerings						
Uitgaven	0	31.250	1.000.000	0	0	0
Ontvangsten	25.000	0	6.250	0	0	0
Saldo	25.000	-31.250	-993.750	0	0	0
Financiering						

Actie: AC000213: ICT - Aanpassing/uitbreiding/vervanging bestaande applicaties

Beleidsbudget ICT - Aanpassing/uitbreiding/vervanging bestaande applicaties

Van 01/01/2020 tot 31/12/2025

	2020	2021	2022	2023	2024	2025
Exploitatie						
Uitgaven	95.436	856.049	429.866	212.530	231.930	181.930
Ontvangsten	0	0	0	0	0	0
Saldo	-95.436	-856.049	-429.866	-212.530	-231.930	-181.930
Investerings						
Uitgaven	230.000	86.407	136.930	14.400	0	0
Ontvangsten	0	0	0	0	0	0
Saldo	-230.000	-86.407	-136.930	-14.400	0	0
Financiering						

Actie: AC000278: ICT - Website en social media - Chatfunctie

Beleidsbudget ICT - Website en social media - Chatfunctie

Van 01/01/2020 tot 31/12/2025

	2020	2021	2022	2023	2024	2025
Exploitatie						
Investerings						
Uitgaven	0	30.000	0	0	0	0
Ontvangsten	0	0	0	0	0	0
Saldo	0	-30.000	0	0	0	0
Financiering						

Actie: AC000428: Consultancy-opdracht organisatiebeheersing CW

Beleidsbudget Consultancy-opdracht organisatiebeheersing CW

Van 01/01/2020 tot 31/12/2025

	2020	2021	2022	2023	2024	2025
Exploitatie						
Uitgaven	21.780	0	0	0	0	0
Ontvangsten	0	0	0	0	0	0
Saldo	-21.780	0	0	0	0	0
Investerings						
Financiering						

Actie: AC000439: Digitalisering ikv interne dienstverlening/processen

Beleidsbudget Digitalisering ikv interne dienstverlening/processen

Van 01/01/2020 tot 31/12/2025

	2020	2021	2022	2023	2024	2025
Exploitatie						
Uitgaven	37.157	219.400	110.900	106.900	92.500	92.500
Ontvangsten	0	0	0	0	0	0
Saldo	-37.157	-219.400	-110.900	-106.900	-92.500	-92.500
Investerings						
Uitgaven	19.800	132.899	0	0	0	0
Ontvangsten	0	0	0	0	0	0
Saldo	-19.800	-132.899	0	0	0	0
Financiering						

Actie: AC000441: Digitalisering ikv dienstverleningsvernieuwing

Beleidsbudget Digitalisering ikv dienstverleningsvernieuwing

Van 01/01/2020 tot 31/12/2025

	2020	2021	2022	2023	2024	2025
Exploitatie						
Uitgaven	45.000	170.000	50.000	0	0	0
Ontvangsten	0	0	0	0	0	0
Saldo	-45.000	-170.000	-50.000	0	0	0
Investerings						
Uitgaven	0	20.000	70.000	0	0	0
Ontvangsten	0	0	0	0	0	0
Saldo	0	-20.000	-70.000	0	0	0
Financiering						

Actie: AC000443: ICT - Digitaal archief

Beleidsbudget ICT - Digitaal archief

Van 01/01/2020 tot 31/12/2025

	2020	2021	2022	2023	2024	2025
Exploitatie						
Uitgaven	0	83.000	83.000	0	0	0
Ontvangsten	0	0	0	0	0	0
Saldo	0	-83.000	-83.000	0	0	0
Investerings						
Financiering						

Actie: AC000736: GIS

Beleidsbudget GIS

Van 01/01/2020 tot 31/12/2025

	2020	2021	2022	2023	2024	2025
Exploitatie						
Uitgaven	82.474	164.947	164.947	164.947	82.474	0
Ontvangsten	0	0	0	0	0	0
Saldo	-82.474	-164.947	-164.947	-164.947	-82.474	0
Investerings						
Uitgaven	86.576	0	0	0	0	0
Ontvangsten	0	0	0	0	0	0
Saldo	-86.576	0	0	0	0	0
Financiering						

Beleidsdoelstelling: BD000005: Dynamische en klantgerichte organisatie

SD5: Dynamische en klantgerichte organisatie

Van 01/01/2020 tot 31/12/2025

	2020	2021	2022	2023	2024	2025
Exploitatie						
Uitgaven	1.098.464	1.783.475	1.339.235	1.023.935	1.026.735	1.029.635
Ontvangsten	112.769	66.000	66.000	66.000	66.000	66.000
Saldo	-985.695	-1.717.475	-1.273.235	-957.935	-960.735	-963.635
Investerings						
Uitgaven	2.523.767	2.471.512	1.605.097	930.600	912.330	627.645
Ontvangsten	0	0	0	0	0	0
Saldo	-2.523.767	-2.471.512	-1.605.097	-930.600	-912.330	-627.645
Financiering						

Actieplan: AP000075: De stad geeft het goede voorbeeld voor een inclusieve arbeidsmarkt

5.1.1. De stad geeft het goede voorbeeld voor een inclusieve arbeidsmarkt

Van 01/01/2020 tot 31/12/2025

Actie: AC000702: De stad geeft het goede voorbeeld voor een inclusieve arbeidsmarkt 2020-2025

Beleidsbudget De stad geeft het goede voorbeeld voor een inclusieve arbeidsmarkt 2020-2025

Van 01/01/2020 tot 31/12/2025

Actieplan: AP000076: Een modern HR - en personeelsbeleid

5.1.2. Een modern HR - en personeelsbeleid

Van 01/01/2020 tot 31/12/2025

	2020	2021	2022	2023	2024	2025
Exploitatie						
Uitgaven	82.244	244.405	161.000	111.000	111.000	111.000
Ontvangsten	0	0	0	0	0	0
Saldo	-82.244	-244.405	-161.000	-111.000	-111.000	-111.000
Investerings						
Financiering						

Actie: AC000460: Lezingen/cursussen organiseren rond preventieve gezondheidszorg

Beleidsbudget Lezingen/cursussen organiseren rond preventieve gezondheidszorg

Van 01/01/2020 tot 31/12/2025

	2020	2021	2022	2023	2024	2025
Exploitatie						
Uitgaven	0	5.000	5.000	5.000	5.000	5.000
Ontvangsten	0	0	0	0	0	0
Saldo	0	-5.000	-5.000	-5.000	-5.000	-5.000
Investerings						
Financiering						

Actie: AC000538: Focus op arbeidsgeluk

Beleidsbudget Focus op arbeidsgeluk

Van 01/01/2020 tot 31/12/2025

	2020	2021	2022	2023	2024	2025
Exploitatie						
Uitgaven	66	10.000	10.000	10.000	10.000	10.000
Ontvangsten	0	0	0	0	0	0
Saldo	-66	-10.000	-10.000	-10.000	-10.000	-10.000
Investerings						
Financiering						

Actie: AC000560: Vormgeving strategisch exitbeleid

Beleidsbudget Vormgeving strategisch exitbeleid

Van 01/01/2020 tot 31/12/2025

	2020	2021	2022	2023	2024	2025
Exploitatie						
Uitgaven	5.000	0	0	0	0	0
Ontvangsten	0	0	0	0	0	0
Saldo	-5.000	0	0	0	0	0
Investerings						
Financiering						

Actie: AC000561: Opwaardering en gelijktrekking loonschalen OCMW en Stad

Beleidsbudget Opwaardering en gelijktrekking loonschalen OCMW en Stad

Van 01/01/2020 tot 31/12/2025

	2020	2021	2022	2023	2024	2025
Exploitatie						
Uitgaven	12.822	100.000	50.000	0	0	0
Ontvangsten	0	0	0	0	0	0
Saldo	-12.822	-100.000	-50.000	0	0	0
Investerings						
Financiering						

Actie: AC000562: Personeelsactiviteiten

Beleidsbudget Personeelsactiviteiten

Van 01/01/2020 tot 31/12/2025

	2020	2021	2022	2023	2024	2025
Exploitatie						
Uitgaven	60.000	60.000	60.000	60.000	60.000	60.000
Ontvangsten	0	0	0	0	0	0
Saldo	-60.000	-60.000	-60.000	-60.000	-60.000	-60.000
Investerings						
Financiering						

Actie: AC000563: Outplacement

Beleidsbudget Outplacement

Van 01/01/2020 tot 31/12/2025

	2020	2021	2022	2023	2024	2025
Exploitatie						
Uitgaven	4.356	69.405	36.000	36.000	36.000	36.000
Ontvangsten	0	0	0	0	0	0
Saldo	-4.356	-69.405	-36.000	-36.000	-36.000	-36.000
Investerings						
Financiering						

Actieplan: AP000077: Transparant en efficiënt beheer

5.2.1. Transparant en efficiënt beheer

Van 01/01/2020 tot 31/12/2025

	2020	2021	2022	2023	2024	2025
Exploitatie						
Uitgaven	626.150	369.600	372.300	375.000	377.800	380.700
Ontvangsten	0	0	0	0	0	0
Saldo	-626.150	-369.600	-372.300	-375.000	-377.800	-380.700
Investerings						
Uitgaven	1.440.390	1.333.688	117.967	305.000	202.330	127.645
Ontvangsten	0	0	0	0	0	0
Saldo	-1.440.390	-1.333.688	-117.967	-305.000	-202.330	-127.645
Financiering						

Actie: AC000314: Investeringsstoelagen Kerkfabrieken

Beleidsbudget Investeringsstoelagen Kerkfabrieken

Van 01/01/2020 tot 31/12/2025

	2020	2021	2022	2023	2024	2025
Exploitatie						
Investerings						
Uitgaven	887.186	818.688	117.967	305.000	202.330	127.645
Ontvangsten	0	0	0	0	0	0
Saldo	-887.186	-818.688	-117.967	-305.000	-202.330	-127.645
Financiering						

Actie: AC000438: Bewaking en toezicht

Beleidsbudget Bewaking en toezicht

Van 01/01/2020 tot 31/12/2025

	2020	2021	2022	2023	2024	2025
Exploitatie						
Uitgaven	132.000	134.600	137.300	140.000	142.800	145.700
Ontvangsten	0	0	0	0	0	0
Saldo	-132.000	-134.600	-137.300	-140.000	-142.800	-145.700
Investerings						
Financiering						

Actie: AC000482: Adventkerk (nominatief)

Beleidsbudget Adventkerk (nominatief)

Van 01/01/2020 tot 31/12/2025

	2020	2021	2022	2023	2024	2025
Exploitatie						
Uitgaven	2.500	2.500	2.500	2.500	2.500	2.500
Ontvangsten	0	0	0	0	0	0
Saldo	-2.500	-2.500	-2.500	-2.500	-2.500	-2.500
Investerings						
Financiering						

Actie: AC000564: Kosten voor recepties facility

Beleidsbudget Kosten voor recepties facility

Van 01/01/2020 tot 31/12/2025

	2020	2021	2022	2023	2024	2025
Exploitatie						
Uitgaven	22.500	32.500	32.500	32.500	32.500	32.500
Ontvangsten	0	0	0	0	0	0
Saldo	-22.500	-32.500	-32.500	-32.500	-32.500	-32.500
Investerings						
Financiering						

Actie: AC000721: Transversaal investeringsbudget

Beleidsbudget Transversaal investeringsbudget

Van 01/01/2020 tot 31/12/2025

	2020	2021	2022	2023	2024	2025
Exploitatie						
Investerings						
Uitgaven	383.885	500.000	0	0	0	0
Ontvangsten	0	0	0	0	0	0
Saldo	-383.885	-500.000	0	0	0	0
Financiering						

Actie: AC000722: Optimalisatie 't Scheep

Beleidsbudget Optimalisatie 't Scheep

Van 01/01/2020 tot 31/12/2025

	2020	2021	2022	2023	2024	2025
Exploitatie						
Investerings						
Uitgaven	169.320	15.000	0	0	0	0
Ontvangsten	0	0	0	0	0	0
Saldo	-169.320	-15.000	0	0	0	0
Financiering						

Actie: AC000749: Transversaal exploitatiebudget

Basisbudget Transversaal exploitatiebudget

Van 01/01/2020 tot 31/12/2025

	2020	2021	2022	2023	2024	2025
Exploitatie						
Uitgaven	157.350	50.000	50.000	50.000	50.000	50.000
Ontvangsten	0	0	0	0	0	0
Saldo	-157.350	-50.000	-50.000	-50.000	-50.000	-50.000
Investerings						
Financiering						

Actie: AC000750: Transversaal exploitatiebudget

Beleidsbudget Transversaal exploitatiebudget

Van 01/01/2020 tot 31/12/2025

	2020	2021	2022	2023	2024	2025
Exploitatie						
Uitgaven	311.800	150.000	150.000	150.000	150.000	150.000
Ontvangsten	0	0	0	0	0	0
Saldo	-311.800	-150.000	-150.000	-150.000	-150.000	-150.000
Investerings						
Financiering						

Actieplan: AP000078: Verankeren in bovenlokale netwerken

5.3.1. Verankeren in bovenlokale netwerken

Van 01/01/2020 tot 31/12/2025

	2020	2021	2022	2023	2024	2025
Exploitatie						
Uitgaven	69.300	79.000	39.000	39.000	39.000	39.000
Ontvangsten	15.499	1.000	1.000	1.000	1.000	1.000
Saldo	-53.801	-78.000	-38.000	-38.000	-38.000	-38.000
Investerings						
Financiering						

Actie: AC000548: Alternatieve financieringsbronnen en -methoden

Beleidsbudget Alternatieve financieringsbronnen en -methoden

Van 01/01/2020 tot 31/12/2025

	2020	2021	2022	2023	2024	2025
Exploitatie						
Uitgaven	64.300	64.000	24.000	24.000	24.000	24.000
Ontvangsten	15.499	1.000	1.000	1.000	1.000	1.000
Saldo	-48.801	-63.000	-23.000	-23.000	-23.000	-23.000
Investerings						
Financiering						

Actie: AC000553: Uitbouw economisch netwerk

Beleidsbudget Uitbouw economisch netwerk

Van 01/01/2020 tot 31/12/2025

	2020	2021	2022	2023	2024	2025
Exploitatie						
Uitgaven	5.000	15.000	15.000	15.000	15.000	15.000
Ontvangsten	0	0	0	0	0	0
Saldo	-5.000	-15.000	-15.000	-15.000	-15.000	-15.000
Investerings						
Financiering						

Actieplan: AP000079: De Hasselaar als goed geïnformeerde en betrokken partner

5.3.2. De Hasselaar als goed geïnformeerde en betrokken partner

Van 01/01/2020 tot 31/12/2025

	2020	2021	2022	2023	2024	2025
Exploitatie						
Uitgaven	31.500	32.000	12.000	12.000	12.000	12.000
Ontvangsten	0	0	0	0	0	0
Saldo	-31.500	-32.000	-12.000	-12.000	-12.000	-12.000
Investerings						
Financiering						

Actie: AC000469: Organisatie platform Gelijke Kansen

Beleidsbudget Organisatie platform Gelijke Kansen

Van 01/01/2020 tot 31/12/2025

	2020	2021	2022	2023	2024	2025
Exploitatie						
Uitgaven	9.000	5.000	5.000	5.000	5.000	5.000
Ontvangsten	0	0	0	0	0	0
Saldo	-9.000	-5.000	-5.000	-5.000	-5.000	-5.000
Investerings						
Financiering						

Actie: AC000470: Optimalisatie werking adviesraad

Beleidsbudget Optimalisatie werking adviesraad

Van 01/01/2020 tot 31/12/2025

	2020	2021	2022	2023	2024	2025
Exploitatie						
Uitgaven	10.000	20.000	0	0	0	0
Ontvangsten	0	0	0	0	0	0
Saldo	-10.000	-20.000	0	0	0	0
Investerings						
Financiering						

Actie: AC000490: Wijkmanagers bouwen mee aan sociale cohesie en netwerkvorming in hun wijken

Beleidsbudget Wijkmanagers bouwen mee aan sociale cohesie en netwerkvorming in hun wijken

Van 01/01/2020 tot 31/12/2025

	2020	2021	2022	2023	2024	2025
Exploitatie						
Uitgaven	2.500	5.000	5.000	5.000	5.000	5.000
Ontvangsten	0	0	0	0	0	0
Saldo	-2.500	-5.000	-5.000	-5.000	-5.000	-5.000
Investerings						
Financiering						

Actie: AC000494: Participatietrajecten kerkfabrieken

Beleidsbudget Participatietrajecten kerkfabrieken

Van 01/01/2020 tot 31/12/2025

Actie: AC000588: Stedelijke Jeugdraad (nominatief)

Beleidsbudget Stedelijke Jeugdraad (nominatief)

Van 01/01/2020 tot 31/12/2025

	2020	2021	2022	2023	2024	2025
Exploitatie						
Uitgaven	8.000	0	0	0	0	0
Ontvangsten	0	0	0	0	0	0
Saldo	-8.000	0	0	0	0	0
Investerings						
Financiering						

Actie: AC000589: Versterking en rebranding Jeugdraad

Beleidsbudget Versterking en rebranding Jeugdraad

Van 01/01/2020 tot 31/12/2025

	2020	2021	2022	2023	2024	2025
Exploitatie						
Uitgaven	2.000	2.000	2.000	2.000	2.000	2.000
Ontvangsten	0	0	0	0	0	0
Saldo	-2.000	-2.000	-2.000	-2.000	-2.000	-2.000
Investerings						
Financiering						

Actieplan: AP000080: Klant (intern/extern) staat centraal

5.4.1. Klant (intern/extern) staat centraal

Van 01/01/2020 tot 31/12/2025

	2020	2021	2022	2023	2024	2025
Exploitatie						
Uitgaven	134.270	346.175	302.000	102.000	102.000	102.000
Ontvangsten	97.270	65.000	65.000	65.000	65.000	65.000
Saldo	-37.000	-281.175	-237.000	-37.000	-37.000	-37.000
Investerings						
Uitgaven	1.027.885	996.324	1.458.630	625.600	710.000	500.000
Ontvangsten	0	0	0	0	0	0
Saldo	-1.027.885	-996.324	-1.458.630	-625.600	-710.000	-500.000
Financiering						

Actie: AC000130: Infrastructuur: WIFI/IOT/Netwerk/PC/Basislicenties

Beleidsbudget Infrastructuur: WIFI/IOT/Netwerk/PC/Basislicenties

Van 01/01/2020 tot 31/12/2025

	2020	2021	2022	2023	2024	2025
Exploitatie						
Uitgaven	0	70.000	50.000	0	0	0
Ontvangsten	0	0	0	0	0	0
Saldo	0	-70.000	-50.000	0	0	0
Investerings						
Uitgaven	774.108	996.324	1.458.630	625.600	710.000	500.000
Ontvangsten	0	0	0	0	0	0
Saldo	-774.108	-996.324	-1.458.630	-625.600	-710.000	-500.000
Financiering						

Actie: AC000206: Aanpassingswerken Depot Archief i.k.v. optimalere en efficiëntere werking en dienstverlening

Beleidsbudget Aanpassingswerken Depot Archief i.k.v. optimalere en efficiëntere werking en dienstverlening

Van 01/01/2020 tot 31/12/2025

	2020	2021	2022	2023	2024	2025
Exploitatie						
Uitgaven	0	21.175	0	0	0	0
Ontvangsten	0	0	0	0	0	0
Saldo	0	-21.175	0	0	0	0
Investerings						
Uitgaven	223.778	0	0	0	0	0
Ontvangsten	0	0	0	0	0	0
Saldo	-223.778	0	0	0	0	0
Financiering						

Actie: AC000287: ICT - Automatisatie "Kwandoo"

Beleidsbudget ICT - Automatisatie "Kwandoo"

Van 01/01/2020 tot 31/12/2025

	2020	2021	2022	2023	2024	2025
Exploitatie						
Investerings						
Uitgaven	30.000	0	0	0	0	0
Ontvangsten	0	0	0	0	0	0
Saldo	-30.000	0	0	0	0	0
Financiering						

Actie: AC000414: Felicitaties burgers

Beleidsbudget Felicitaties burgers

Van 01/01/2020 tot 31/12/2025

	2020	2021	2022	2023	2024	2025
Exploitatie						
Uitgaven	25.000	25.000	25.000	25.000	25.000	25.000
Ontvangsten	0	0	0	0	0	0
Saldo	-25.000	-25.000	-25.000	-25.000	-25.000	-25.000
Investerings						
Financiering						

Actie: AC000415: Digitale geboorteaangifte

Beleidsbudget Digitale geboorteaangifte

Van 01/01/2020 tot 31/12/2025

Actie: AC000416: Verwelkoming nieuwe burgers

Beleidsbudget Verwelkoming nieuwe burgers

Van 01/01/2020 tot 31/12/2025

Actie: AC000445: Uitbouw en beheer KCC

Beleidsbudget Uitbouw en beheer KCC

Van 01/01/2020 tot 31/12/2025

	2020	2021	2022	2023	2024	2025
Exploitatie						
Uitgaven	4.000	7.000	7.000	7.000	7.000	12.000
Ontvangsten	0	0	0	0	0	0
Saldo	-4.000	-7.000	-7.000	-7.000	-7.000	-12.000
Investerings						
Financiering						

Actie: AC000446: ICT - Website en social media

Beleidsbudget ICT - Website en social media

Van 01/01/2020 tot 31/12/2025

	2020	2021	2022	2023	2024	2025
Exploitatie						
Uitgaven	0	143.000	150.000	0	0	0
Ontvangsten	0	0	0	0	0	0
Saldo	0	-143.000	-150.000	0	0	0
Investerings						
Financiering						

Actie: AC000652: Vlaamse Centrale Catalogus

Beleidsbudget Vlaamse Centrale Catalogus

Van 01/01/2020 tot 31/12/2025

	2020	2021	2022	2023	2024	2025
Exploitatie						
Uitgaven	97.270	65.000	65.000	65.000	65.000	65.000
Ontvangsten	97.270	65.000	65.000	65.000	65.000	65.000
Saldo	0	0	0	0	0	0
Investerings						
Financiering						

Actie: AC000743: Evaluatie en aanpassing dienstverlening Stadhuis 't Scheep

Beleidsbudget Evaluatie en aanpassing dienstverlening Stadhuis 't Scheep

Van 01/01/2020 tot 31/12/2025

	2020	2021	2022	2023	2024	2025
Exploitatie						
Uitgaven	8.000	15.000	5.000	5.000	5.000	0
Ontvangsten	0	0	0	0	0	0
Saldo	-8.000	-15.000	-5.000	-5.000	-5.000	0
Investerings						
Financiering						

Actieplan: AP000081: Processen in kaart brengen en overbodige schakels vermijden

5.4.2. Processen in kaart brengen en overbodige schakels vermijden

Van 01/01/2020 tot 31/12/2025

	2020	2021	2022	2023	2024	2025
Exploitatie						
Uitgaven	95.000	420.295	269.935	259.935	259.935	259.935
Ontvangsten	0	0	0	0	0	0
Saldo	-95.000	-420.295	-269.935	-259.935	-259.935	-259.935
Investerings						
Uitgaven	55.491	141.500	28.500	0	0	0
Ontvangsten	0	0	0	0	0	0
Saldo	-55.491	-141.500	-28.500	0	0	0
Financiering						

Actie: AC000147: ICT - Webloketten en stadsapp - klachtenbeheer

Beleidsbudget ICT - Webloketten en stadsapp - klachtenbeheer

Van 01/01/2020 tot 31/12/2025

Actie: AC000220: Aanpassingswerken CW ikv optimalere en efficiëntere werking

Beleidsbudget Aanpassingswerken CW ikv optimalere en efficiëntere werking

Van 01/01/2020 tot 31/12/2025

	2020	2021	2022	2023	2024	2025
Exploitatie						
Uitgaven	5.000	125.000	0	0	0	0
Ontvangsten	0	0	0	0	0	0
Saldo	-5.000	-125.000	0	0	0	0
Investerings						
Uitgaven	45.000	111.500	18.500	0	0	0
Ontvangsten	0	0	0	0	0	0
Saldo	-45.000	-111.500	-18.500	0	0	0
Financiering						

Actie: AC000225: ICT - Processen en contractenbeheer

Beleidsbudget ICT - Processen en contractenbeheer

Van 01/01/2020 tot 31/12/2025

	2020	2021	2022	2023	2024	2025
Exploitatie						
Investerings						
Uitgaven	10.491	30.000	10.000	0	0	0
Ontvangsten	0	0	0	0	0	0
Saldo	-10.491	-30.000	-10.000	0	0	0
Financiering						

Actie: AC000442: Verbetering van bestel- en aankoopprocessen

Beleidsbudget Verbetering van bestel- en aankoopprocessen

Van 01/01/2020 tot 31/12/2025

	2020	2021	2022	2023	2024	2025
Exploitatie						
Uitgaven	0	35.000	10.000	0	0	0
Ontvangsten	0	0	0	0	0	0
Saldo	0	-35.000	-10.000	0	0	0
Investerings						
Financiering						

Actie: AC000468: Audit van gehanteerde processen in het WZC door ARCH

Beleidsbudget Audit van gehanteerde processen in het WZC door ARCH

Van 01/01/2020 tot 31/12/2025

	2020	2021	2022	2023	2024	2025
Exploitatie						
Uitgaven	20.000	0	0	0	0	0
Ontvangsten	0	0	0	0	0	0
Saldo	-20.000	0	0	0	0	0
Investerings						
Financiering						

Actie: AC000543: Reorganisatie stadsdiensten

Beleidsbudget Reorganisatie stadsdiensten

Van 01/01/2020 tot 31/12/2025

Actie: AC000554: Uitbesteding payroll

Beleidsbudget Uitbesteding payroll

Van 01/01/2020 tot 31/12/2025

	2020	2021	2022	2023	2024	2025
Exploitatie						
Uitgaven	15.000	192.595	192.235	192.235	192.235	192.235
Ontvangsten	0	0	0	0	0	0
Saldo	-15.000	-192.595	-192.235	-192.235	-192.235	-192.235
Investerings						
Financiering						

Actie: AC000555: Algemene doorlichting stadsdiensten

Beleidsbudget Algemene doorlichting stadsdiensten

Van 01/01/2020 tot 31/12/2025

	2020	2021	2022	2023	2024	2025
Exploitatie						
Uitgaven	55.000	67.700	67.700	67.700	67.700	67.700
Ontvangsten	0	0	0	0	0	0
Saldo	-55.000	-67.700	-67.700	-67.700	-67.700	-67.700
Investerings						
Financiering						

Actieplan: AP000082: Professionaliseren van de dienstverlening (telefoonpolicy, afwezigheden,...)

5.4.3. Professionaliseren van de dienstverlening (telefoonpolicy, afwezigheden,...)

Van 01/01/2020 tot 31/12/2025

	2020	2021	2022	2023	2024	2025
Exploitatie						
Uitgaven	60.000	292.000	183.000	125.000	125.000	125.000
Ontvangsten	0	0	0	0	0	0
Saldo	-60.000	-292.000	-183.000	-125.000	-125.000	-125.000
Investerings						
Financiering						

Actie: AC000437: ICT - Governance en interne werking ICT

Beleidsbudget ICT - Governance en interne werking ICT

Van 01/01/2020 tot 31/12/2025

	2020	2021	2022	2023	2024	2025
Exploitatie						
Uitgaven	0	257.000	153.000	100.000	100.000	100.000
Ontvangsten	0	0	0	0	0	0
Saldo	0	-257.000	-153.000	-100.000	-100.000	-100.000
Investerings						
Financiering						

Actie: AC000440: Sensibiliseringsacties rond maatregelen op vlak van organisatiebeheersing

Beleidsbudget Sensibiliseringsacties rond maatregelen op vlak van organisatiebeheersing

Van 01/01/2020 tot 31/12/2025

	2020	2021	2022	2023	2024	2025
Exploitatie						
Uitgaven	15.000	15.000	15.000	10.000	10.000	10.000
Ontvangsten	0	0	0	0	0	0
Saldo	-15.000	-15.000	-15.000	-10.000	-10.000	-10.000
Investerings						
Financiering						

Actie: AC000444: Fractietoelagen (reglement)

Beleidsbudget Fractietoelagen (reglement)

Van 01/01/2020 tot 31/12/2025

	2020	2021	2022	2023	2024	2025
Exploitatie						
Uitgaven	15.000	15.000	15.000	15.000	15.000	15.000
Ontvangsten	0	0	0	0	0	0
Saldo	-15.000	-15.000	-15.000	-15.000	-15.000	-15.000
Investerings						
Financiering						

Actie: AC000447: Consultancy

Beleidsbudget Consultancy

Van 01/01/2020 tot 31/12/2025

	2020	2021	2022	2023	2024	2025
Exploitatie						
Uitgaven	15.000	5.000	0	0	0	0
Ontvangsten	0	0	0	0	0	0
Saldo	-15.000	-5.000	0	0	0	0
Investerings						
Financiering						

Actie: AC000542: Project ism KPMG omtrent HR dashboards

Beleidsbudget Project ism KPMG omtrent HR dashboards

Van 01/01/2020 tot 31/12/2025

	2020	2021	2022	2023	2024	2025
Exploitatie						
Uitgaven	15.000	0	0	0	0	0
Ontvangsten	0	0	0	0	0	0
Saldo	-15.000	0	0	0	0	0
Investerings						
Financiering						

Beleidsdoelstelling: BD000006: Inclusieve, toegankelijke en zorgzame stad

SD6: Inclusieve, toegankelijke en zorgzame stad

Van 01/01/2020 tot 31/12/2025

	2020	2021	2022	2023	2024	2025
Exploitatie						
Uitgaven	4.037.728	4.313.029	4.092.785	4.258.710	4.192.571	4.164.555
Ontvangsten	694.123	696.745	667.700	668.874	680.270	691.893
Saldo	-3.343.605	-3.616.284	-3.425.085	-3.589.837	-3.512.301	-3.472.662
Investerings						
Uitgaven	1.511.515	3.602.818	4.599.109	2.634.857	1.770.390	2.380.026
Ontvangsten	1.589.238	2.109.462	2.006.462	1.171.462	1.171.462	2.471.462
Saldo	77.723	-1.493.356	-2.592.647	-1.463.395	-598.928	91.436
Financiering						

Actieplan: AP000083: Ruimte voor experiment en innovatie

6.1.1. Ruimte voor experiment en innovatie

Van 01/01/2020 tot 31/12/2025

	2020	2021	2022	2023	2024	2025
Exploitatie						
Uitgaven	98.200	82.000	120.000	120.000	70.000	70.000
Ontvangsten	26.500	29.000	29.000	29.000	29.000	29.000
Saldo	-71.700	-53.000	-91.000	-91.000	-41.000	-41.000
Investerings						
Financiering						

Actie: AC000616: Afstemmen buitenschoolse opvang en-activiteiten met de aandacht voor talentontwikkeling (reglement)

Beleidsbudget Afstemmen van buitenschoolse opvang en -activiteiten met de aandacht voor talentontwikkeling (reglement)

Van 01/01/2020 tot 31/12/2025

	2020	2021	2022	2023	2024	2025
Exploitatie						
Uitgaven	98.200	82.000	120.000	120.000	70.000	70.000
Ontvangsten	26.500	29.000	29.000	29.000	29.000	29.000
Saldo	-71.700	-53.000	-91.000	-91.000	-41.000	-41.000
Investerings						
Financiering						

Actieplan: AP000084: Structurele samenwerkingen met onderwijs over alle beleidsdomeinen

6.1.2. Structurele samenwerkingen met onderwijs over alle beleidsdomeinen

Van 01/01/2020 tot 31/12/2025

Actie: AC000701: Structurele samenwerkingen met onderwijs over alle beleidsdomeinen 2020-2025

Beleidsbudget Structurele samenwerkingen met onderwijs over alle beleidsdomeinen 2020-2025

Van 01/01/2020 tot 31/12/2025

Actieplan: AP000085: Maximale onderwijskansen en kinderopvang garanderen

6.1.3. Maximale onderwijskansen en kinderopvang garanderen

Van 01/01/2020 tot 31/12/2025

	2020	2021	2022	2023	2024	2025
Exploitatie						
Uitgaven	236.930	315.117	365.711	336.300	336.300	336.300
Ontvangsten	40.000	50.000	10.000	0	0	0
Saldo	-196.930	-265.117	-355.711	-336.300	-336.300	-336.300
Investerings						
Uitgaven	935.075	656.878	637.314	1.109.207	174.140	1.728.776
Ontvangsten	145.776	0	0	0	0	1.300.000
Saldo	-789.299	-656.878	-637.314	-1.109.207	-174.140	-428.776
Financiering						

Actie: AC000163: Oprichting nieuwe locaties BKO - IBO

Beleidsbudget Oprichting nieuwe locaties BKO - IBO

Van 01/01/2020 tot 31/12/2025

	2020	2021	2022	2023	2024	2025
Exploitatie						
Investerings						
Uitgaven	294.165	0	200.000	1.000.000	0	0
Ontvangsten	0	0	0	0	0	0
Saldo	-294.165	0	-200.000	-1.000.000	0	0
Financiering						

Actie: AC000215: ICT - Onderwijs: ICT-plan

Beleidsbudget ICT - Onderwijs: ICT-plan

Van 01/01/2020 tot 31/12/2025

	2020	2021	2022	2023	2024	2025
Exploitatie						
Uitgaven	12.000	22.900	12.800	12.000	12.000	12.000
Ontvangsten	0	0	0	0	0	0
Saldo	-12.000	-22.900	-12.800	-12.000	-12.000	-12.000
Investerings						
Uitgaven	59.510	238.878	122.314	84.207	121.640	56.276
Ontvangsten	0	0	0	0	0	0
Saldo	-59.510	-238.878	-122.314	-84.207	-121.640	-56.276
Financiering						

Actie: AC000240: Aankopen en vervangen diverse apparatuur Academie

Beleidsbudget Aankopen en vervangen diverse apparatuur Academie

Van 01/01/2020 tot 31/12/2025

	2020	2021	2022	2023	2024	2025
Exploitatie						
Investerings						
Uitgaven	17.000	3.000	10.000	10.000	5.000	5.000
Ontvangsten	0	0	0	0	0	0
Saldo	-17.000	-3.000	-10.000	-10.000	-5.000	-5.000
Financiering						

Actie: AC000241: Aankopen en vervangen instrumenten en aanverwant materiaal voor het Conservatorium

Beleidsbudget Aankopen en vervangen instrumenten en aanverwant materiaal voor het Conservatorium

Van 01/01/2020 tot 31/12/2025

	2020	2021	2022	2023	2024	2025
Exploitatie						
Investerings						
Uitgaven	15.000	15.000	15.000	15.000	7.500	7.500
Ontvangsten	0	0	0	0	0	0
Saldo	-15.000	-15.000	-15.000	-15.000	-7.500	-7.500
Financiering						

Actie: AC000270: Aankoop speeltuigen stedelijk basisonderwijs

Beleidsbudget Aankoop speeltuigen stedelijk basisonderwijs

Van 01/01/2020 tot 31/12/2025

	2020	2021	2022	2023	2024	2025
Exploitatie						
Investerings						
Uitgaven	0	0	50.000	0	0	0
Ontvangsten	0	0	0	0	0	0
Saldo	0	0	-50.000	0	0	0
Financiering						

Actie: AC000271: Aankoop speeltuigen BKO

Beleidsbudget Aankoop speeltuigen BKO

Van 01/01/2020 tot 31/12/2025

	2020	2021	2022	2023	2024	2025
Exploitatie						
Investerings						
Uitgaven	0	0	50.000	0	0	0
Ontvangsten	0	0	0	0	0	0
Saldo	0	0	-50.000	0	0	0
Financiering						

Actie: AC000300: Afsluiten en inrichting van buitenruimte IBO Runkst conform de regelgeving

Beleidsbudget Afsluiten en inrichting van buitenruimte IBO Runkst conform de regelgeving

Van 01/01/2020 tot 31/12/2025

	2020	2021	2022	2023	2024	2025
Exploitatie						
Investerings						
Uitgaven	15.000	0	0	0	0	0
Ontvangsten	0	0	0	0	0	0
Saldo	-15.000	0	0	0	0	0
Financiering						

Actie: AC000317: Opwaarderen schoolgebouwen stedelijk basisonderwijs

Beleidsbudget Opwaarderen schoolgebouwen stedelijk basisonderwijs

Van 01/01/2020 tot 31/12/2025

	2020	2021	2022	2023	2024	2025
Exploitatie						
Investerings						
Uitgaven	513.650	400.000	190.000	0	40.000	1.660.000
Ontvangsten	145.776	0	0	0	0	1.300.000
Saldo	-367.874	-400.000	-190.000	0	-40.000	-360.000
Financiering						

Actie: AC000579: Stimuleren van het naar school gaan in de buurt en bevorderen sociale mix in scholen

Beleidsbudget Stimuleren van het naar school gaan in de buurt en bevorderen sociale mix in scholen

Van 01/01/2020 tot 31/12/2025

Actie: AC000580: Garanderen van een plaats voor alle Hasseltse kinderen in een kleuter- of lagere school in de buurt

Beleidsbudget Garanderen van een plaats voor alle Hasseltse kinderen in een kleuter- of lagere school in de buurt

Van 01/01/2020 tot 31/12/2025

Actie: AC000581: Stimuleren van kleuterparticipatie

Beleidsbudget Stimuleren van kleuterparticipatie

Van 01/01/2020 tot 31/12/2025

	2020	2021	2022	2023	2024	2025
Exploitatie						
Uitgaven	124	0	0	0	0	0
Ontvangsten	0	0	0	0	0	0
Saldo	-124	0	0	0	0	0
Investerings						
Financiering						

Actie: AC000582: Verminderen van spijbelgedrag

Beleidsbudget Verminderen van spijbelgedrag

Van 01/01/2020 tot 31/12/2025

	2020	2021	2022	2023	2024	2025
Exploitatie						
Uitgaven	40.000	40.000	35.000	30.000	30.000	30.000
Ontvangsten	0	0	0	0	0	0
Saldo	-40.000	-40.000	-35.000	-30.000	-30.000	-30.000
Investerings						
Financiering						

Actie: AC000597: Huiswerkbeleid en - begeleiding

Beleidsbudget Huiswerkbeleid en - begeleiding

Van 01/01/2020 tot 31/12/2025

	2020	2021	2022	2023	2024	2025
Exploitatie						
Uitgaven	34.000	0	0	0	0	0
Ontvangsten	0	0	0	0	0	0
Saldo	-34.000	0	0	0	0	0
Investerings						
Financiering						

Actie: AC000615: Inclusieve opvang voor kinderen met een beperking

Beleidsbudget Inclusieve opvang voor kinderen met een beperking

Van 01/01/2020 tot 31/12/2025

	2020	2021	2022	2023	2024	2025
Exploitatie						
Uitgaven	0	0	75.000	75.000	75.000	75.000
Ontvangsten	0	0	0	0	0	0
Saldo	0	0	-75.000	-75.000	-75.000	-75.000
Investerings						
Financiering						

Actie: AC000648: Versterken sociale vaardigheden van leerlingen in BAO en SO

Beleidsbudget Versterken sociale vaardigheden van leerlingen in BAO en SO

Van 01/01/2020 tot 31/12/2025

	2020	2021	2022	2023	2024	2025
Exploitatie						
Uitgaven	50.000	50.000	50.000	50.000	50.000	50.000
Ontvangsten	0	0	0	0	0	0
Saldo	-50.000	-50.000	-50.000	-50.000	-50.000	-50.000
Investerings						
Financiering						

Actie: AC000685: Stimuleren van nederlands en taalontwikkeling

Beleidsbudget Stimuleren van nederlands en taalontwikkeling

Van 01/01/2020 tot 31/12/2025

	2020	2021	2022	2023	2024	2025
Exploitatie						
Uitgaven	100.806	129.417	120.111	101.500	101.500	101.500
Ontvangsten	40.000	50.000	10.000	0	0	0
Saldo	-60.806	-79.417	-110.111	-101.500	-101.500	-101.500
Investerings						
Financiering						

Actie: AC000738: Aankoop meubilair stedelijk basisonderwijs

Beleidsbudget Aankoop meubilair stedelijk basisonderwijs

Van 01/01/2020 tot 31/12/2025

	2020	2021	2022	2023	2024	2025
Exploitatie						
Investerings						
Uitgaven	12.500	0	0	0	0	0
Ontvangsten	0	0	0	0	0	0
Saldo	-12.500	0	0	0	0	0
Financiering						

Actie: AC000744: Aankopen en vervangen diverse apparatuur basisscholen

Beleidsbudget - Aankopen en vervangen diverse apparatuur basisscholen

Van 01/01/2020 tot 31/12/2025

	2020	2021	2022	2023	2024	2025
Exploitatie						
Investerings						
Uitgaven	8.250	0	0	0	0	0
Ontvangsten	0	0	0	0	0	0
Saldo	-8.250	0	0	0	0	0
Financiering						

Actie: AC000754: Bevorderen van gelijke onderwijskansen en sociale mix

Beleidsbudget Bevorderen van gelijke onderwijskansen en sociale mix

Van 01/01/2020 tot 31/12/2025

	2020	2021	2022	2023	2024	2025
Exploitatie						
Uitgaven	0	72.800	72.800	67.800	67.800	67.800
Ontvangsten	0	0	0	0	0	0
Saldo	0	-72.800	-72.800	-67.800	-67.800	-67.800
Investerings						
Financiering						

Actieplan: AP000086: Efficiënte werking huis van het kind

6.1.4. Efficiënte werking huis van het kind

Van 01/01/2020 tot 31/12/2025

	2020	2021	2022	2023	2024	2025
Exploitatie						
Uitgaven	36.500	6.500	6.500	6.500	6.500	6.500
Ontvangsten	0	0	0	0	0	0
Saldo	-36.500	-6.500	-6.500	-6.500	-6.500	-6.500
Investerings						
Financiering						

Actie: AC000017: Tele-onthaal vzw (nominatief)

Beleidsbudget Tele-onthaal vzw (nominatief)

Van 01/01/2020 tot 31/12/2025

	2020	2021	2022	2023	2024	2025
Exploitatie						
Uitgaven	265	265	265	265	265	265
Ontvangsten	0	0	0	0	0	0
Saldo	-265	-265	-265	-265	-265	-265
Investerings						
Financiering						

Actie: AC000626: KIDS vzw (nominatief)

Beleidsbudget KIDS vzw (nominatief)

Van 01/01/2020 tot 31/12/2025

	2020	2021	2022	2023	2024	2025
Exploitatie						
Uitgaven	1.570	1.570	1.570	1.570	1.570	1.570
Ontvangsten	0	0	0	0	0	0
Saldo	-1.570	-1.570	-1.570	-1.570	-1.570	-1.570
Investerings						
Financiering						

Actie: AC000627: CAW Limburg vzw (nominatief)

Beleidsbudget CAW Limburg vzw (nominatief)

Van 01/01/2020 tot 31/12/2025

	2020	2021	2022	2023	2024	2025
Exploitatie						
Uitgaven	3.265	3.265	3.265	3.265	3.265	3.265
Ontvangsten	0	0	0	0	0	0
Saldo	-3.265	-3.265	-3.265	-3.265	-3.265	-3.265
Investerings						
Financiering						

Actie: AC000628: Gezinsbond VZW Afdeling Hasselt (nominatief)

Beleidsbudget Gezinsbond VZW Afdeling Hasselt (nominatief)

Van 01/01/2020 tot 31/12/2025

	2020	2021	2022	2023	2024	2025
Exploitatie						
Uitgaven	470	470	470	470	470	470
Ontvangsten	0	0	0	0	0	0
Saldo	-470	-470	-470	-470	-470	-470
Investerings						
Financiering						

Actie: AC000629: De Wiekslag vzw (nominatief)

Beleidsbudget De Wiekslag vzw (nominatief)

Van 01/01/2020 tot 31/12/2025

	2020	2021	2022	2023	2024	2025
Exploitatie						
Uitgaven	365	365	365	365	365	365
Ontvangsten	0	0	0	0	0	0
Saldo	-365	-365	-365	-365	-365	-365
Investerings						
Financiering						

Actie: AC000630: Open Thuis vzw (nominatief)

Beleidsbudget Open Thuis vzw (nominatief)

Van 01/01/2020 tot 31/12/2025

	2020	2021	2022	2023	2024	2025
Exploitatie						
Uitgaven	330	330	330	330	330	330
Ontvangsten	0	0	0	0	0	0
Saldo	-330	-330	-330	-330	-330	-330
Investerings						
Financiering						

Actie: AC000631: De Oever vzw (nominatief)

Beleidsbudget De Oever vzw (nominatief)

Van 01/01/2020 tot 31/12/2025

	2020	2021	2022	2023	2024	2025
Exploitatie						
Uitgaven	235	235	235	235	235	235
Ontvangsten	0	0	0	0	0	0
Saldo	-235	-235	-235	-235	-235	-235
Investerings						
Financiering						

Actie: AC000760: Domo-Hasselt vzw (nominatief)

Beleidsbudget Domo-Hasselt vzw (nominatief)

Van 01/01/2020 tot 31/12/2025

	2020	2021	2022	2023	2024	2025
Exploitatie						
Uitgaven	15.000	0	0	0	0	0
Ontvangsten	0	0	0	0	0	0
Saldo	-15.000	0	0	0	0	0
Investerings						
Financiering						

Actie: AC000761: LEONhuis (KT-Scholengroep) (nominatief)

Beleidsbudget LEONhuis (KT-Scholengroep)(nominatief)

Van 01/01/2020 tot 31/12/2025

	2020	2021	2022	2023	2024	2025
Exploitatie						
Uitgaven	15.000	0	0	0	0	0
Ontvangsten	0	0	0	0	0	0
Saldo	-15.000	0	0	0	0	0
Investerings						
Financiering						

Actieplan: AP000087: Maatschappelijk draagvlak creëren rond kwetsbaarheid

6.2.1. Maatschappelijk draagvlak creëren rond kwetsbaarheid

Van 01/01/2020 tot 31/12/2025

	2020	2021	2022	2023	2024	2025
Exploitatie						
Uitgaven	141.484	151.000	133.000	133.000	133.000	133.000
Ontvangsten	0	0	0	0	0	0
Saldo	-141.484	-151.000	-133.000	-133.000	-133.000	-133.000
Investerings						
Uitgaven	0	0	235.000	0	0	0
Ontvangsten	0	0	0	0	0	0
Saldo	0	0	-235.000	0	0	0
Financiering						

Actie: AC000217: Uitbouwen en optimaliseren van de werking van de wijkpunten obv de noden van de Hasselaren

Beleidsbudget Uitbouwen en optimaliseren van de werking van de wijkpunten obv de noden van de Hasselaren

Van 01/01/2020 tot 31/12/2025

	2020	2021	2022	2023	2024	2025
Exploitatie						
Uitgaven	78.845	58.000	58.000	58.000	58.000	58.000
Ontvangsten	0	0	0	0	0	0
Saldo	-78.845	-58.000	-58.000	-58.000	-58.000	-58.000
Investerings						
Uitgaven	0	0	235.000	0	0	0
Ontvangsten	0	0	0	0	0	0
Saldo	0	0	-235.000	0	0	0
Financiering						

Actie: AC000390: Inzetten op straathoekwerk in de aandachtswijken

Beleidsbudget Inzetten op straathoekwerk in de aandachtswijken

Van 01/01/2020 tot 31/12/2025

	2020	2021	2022	2023	2024	2025
Exploitatie						
Uitgaven	18.000	18.000	18.000	18.000	18.000	18.000
Ontvangsten	0	0	0	0	0	0
Saldo	-18.000	-18.000	-18.000	-18.000	-18.000	-18.000
Investerings						
Financiering						

Actie: AC000464: Gezondheidspromotie naar kwetsbare doelgroepen

Beleidsbudget Gezondheidspromotie naar kwetsbare doelgroepen

Van 01/01/2020 tot 31/12/2025

	2020	2021	2022	2023	2024	2025
Exploitatie						
Uitgaven	24.639	30.000	30.000	30.000	30.000	30.000
Ontvangsten	0	0	0	0	0	0
Saldo	-24.639	-30.000	-30.000	-30.000	-30.000	-30.000
Investerings						
Financiering						

Actie: AC000486: Uitbouw beleid rond geestelijke gezondheidszorg en psychische kwetsbaarheid

Beleidsbudget Uitbouw beleid rond geestelijke gezondheidszorg en psychische kwetsbaarheid

Van 01/01/2020 tot 31/12/2025

	2020	2021	2022	2023	2024	2025
Exploitatie						
Uitgaven	20.000	15.000	15.000	15.000	15.000	15.000
Ontvangsten	0	0	0	0	0	0
Saldo	-20.000	-15.000	-15.000	-15.000	-15.000	-15.000
Investerings						
Financiering						

Actie: AC000487: Aanpak van eenzaamheid bij senioren obv knelpunten

Beleidsbudget Aanpak van eenzaamheid bij senioren obv knelpunten

Van 01/01/2020 tot 31/12/2025

	2020	2021	2022	2023	2024	2025
Exploitatie						
Uitgaven	0	25.000	12.000	12.000	12.000	12.000
Ontvangsten	0	0	0	0	0	0
Saldo	0	-25.000	-12.000	-12.000	-12.000	-12.000
Investerings						
Financiering						

Actie: AC000753: VZW Tejo (nominatief)

BE - VZW Tejo (nominatief)

Van 01/01/2020 tot 31/12/2025

	2020	2021	2022	2023	2024	2025
Exploitatie						
Uitgaven	0	5.000	0	0	0	0
Ontvangsten	0	0	0	0	0	0
Saldo	0	-5.000	0	0	0	0
Investerings						
Financiering						

Actieplan: AP000088: Optimale coördinatie, organisatie en toegankelijkheid van gezondheidspreventie en gezondheidszorg

6.2.2. Optimale coördinatie, organisatie en toegankelijkheid van gezondheidspreventie en gezondheidszorg

Van 01/01/2020 tot 31/12/2025

	2020	2021	2022	2023	2024	2025
Exploitatie						
Uitgaven	403.727	291.176	260.177	261.503	262.857	264.237
Ontvangsten	196.000	210.120	214.322	218.609	222.981	227.441
Saldo	-207.727	-81.056	-45.855	-42.895	-39.875	-36.796
Investerings						
Uitgaven	25.000	46.500	12.500	12.500	6.250	6.250
Ontvangsten	0	0	0	0	0	0
Saldo	-25.000	-46.500	-12.500	-12.500	-6.250	-6.250
Financiering						

Actie: AC000251: Beleid implementeren rond hartveilige stad

Beleidsbudget Beleid implementeren rond hartveilige stad

Van 01/01/2020 tot 31/12/2025

	2020	2021	2022	2023	2024	2025
Exploitatie						
Investerings						
Uitgaven	0	12.500	12.500	12.500	6.250	6.250
Ontvangsten	0	0	0	0	0	0
Saldo	0	-12.500	-12.500	-12.500	-6.250	-6.250
Financiering						

Actie: AC000297: Uitrol welzijns-campus

Beleidsbudget Uitrol welzijns-campus

Van 01/01/2020 tot 31/12/2025

	2020	2021	2022	2023	2024	2025
Exploitatie						
Uitgaven	193.715	99.635	100.847	102.084	103.345	104.631
Ontvangsten	196.000	210.120	214.322	218.609	222.981	227.441
Saldo	2.285	110.485	113.475	116.525	119.636	122.809
Investerings						
Uitgaven	25.000	0	0	0	0	0
Ontvangsten	0	0	0	0	0	0
Saldo	-25.000	0	0	0	0	0
Financiering						

Actie: AC000398: Project straatverpleger

Beleidsbudget Project straatverpleger

Van 01/01/2020 tot 31/12/2025

	2020	2021	2022	2023	2024	2025
Exploitatie						
Uitgaven	58.000	53.000	53.000	53.000	53.000	53.000
Ontvangsten	0	0	0	0	0	0
Saldo	-58.000	-53.000	-53.000	-53.000	-53.000	-53.000
Investerings						
Financiering						

Actie: AC000461: Inzetten op het verankeren Hasselt Zorgstad en een preventief gezondheidsbeleid

Beleidsbudget Inzetten op het verankeren Hasselt Zorgstad en een preventief gezondheidsbeleid

Van 01/01/2020 tot 31/12/2025

	2020	2021	2022	2023	2024	2025
Exploitatie						
Uitgaven	10.000	10.000	10.000	10.000	10.000	10.000
Ontvangsten	0	0	0	0	0	0
Saldo	-10.000	-10.000	-10.000	-10.000	-10.000	-10.000
Investerings						
Financiering						

Actie: AC000462: Afstemming aanbod LDC op de behoefte van de Hasseltse senior

Beleidsbudget Afstemming aanbod LDC op de behoefte van de Hasseltse senior

Van 01/01/2020 tot 31/12/2025

	2020	2021	2022	2023	2024	2025
Exploitatie						
Uitgaven	5.000	5.000	5.000	5.000	5.000	5.000
Ontvangsten	0	0	0	0	0	0
Saldo	-5.000	-5.000	-5.000	-5.000	-5.000	-5.000
Investerings						
Financiering						

Actie: AC000465: Samenwerking CAD Limburg ikv verslavingspreventie (alcohol, drugs, gamen en gokken)

Beleidsbudget Samenwerking CAD Limburg ikv verslavingspreventie (alcohol, drugs, gamen en gokken)

Van 01/01/2020 tot 31/12/2025

	2020	2021	2022	2023	2024	2025
Exploitatie						
Uitgaven	49.191	49.191	49.191	49.191	49.191	49.191
Ontvangsten	0	0	0	0	0	0
Saldo	-49.191	-49.191	-49.191	-49.191	-49.191	-49.191
Investerings						
Financiering						

Actie: AC000466: Uitbouw beleid ter preventie van ondervoeding

Beleidsbudget Uitbouw beleid ter preventie van ondervoeding

Van 01/01/2020 tot 31/12/2025

	2020	2021	2022	2023	2024	2025
Exploitatie						
Uitgaven	3.700	32.300	0	0	0	0
Ontvangsten	0	0	0	0	0	0
Saldo	-3.700	-32.300	0	0	0	0
Investerings						
Financiering						

Actie: AC000467: Informatiesessies gezonde voeding thuiswonende senioren, mantelzorgers en bewoners woonzorgcentra

Beleidsbudget Informatiesessies over gezonde voeding voor thuiswonende senioren, mantelzorgers en bewoners woonzorgcentra

Van 01/01/2020 tot 31/12/2025

	2020	2021	2022	2023	2024	2025
Exploitatie						
Uitgaven	2.500	2.500	2.500	2.500	2.500	2.500
Ontvangsten	0	0	0	0	0	0
Saldo	-2.500	-2.500	-2.500	-2.500	-2.500	-2.500
Investerings						
Financiering						

Actie: AC000505: Huis Erica THIJS vzw

Beleidsbudget Huis Erika THIJS vzw

Van 01/01/2020 tot 31/12/2025

	2020	2021	2022	2023	2024	2025
Exploitatie						
Uitgaven	7.140	7.140	7.140	7.140	7.140	7.140
Ontvangsten	0	0	0	0	0	0
Saldo	-7.140	-7.140	-7.140	-7.140	-7.140	-7.140
Investerings						
Financiering						

Actie: AC000506: Subsidie IGL (nominatief)

Beleidsbudget Subsidie IGL

Van 01/01/2020 tot 31/12/2025

	2020	2021	2022	2023	2024	2025
Exploitatie						
Uitgaven	20.000	20.000	20.000	20.000	20.000	20.000
Ontvangsten	0	0	0	0	0	0
Saldo	-20.000	-20.000	-20.000	-20.000	-20.000	-20.000
Investerings						
Financiering						

Actie: AC000507: Limburgia vzw (nominatief)

Beleidsbudget Limburgia vzw (nominatief)

Van 01/01/2020 tot 31/12/2025

Actie: AC000711: Sociale Dienst patrimonium en samenwerkingsverbanden

Beleidsbudget Sociale Dienst patrimonium en samenwerkingsverbanden

Van 01/01/2020 tot 31/12/2025

	2020	2021	2022	2023	2024	2025
Exploitatie						
Uitgaven	54.481	12.411	12.499	12.589	12.681	12.774
Ontvangsten	0	0	0	0	0	0
Saldo	-54.481	-12.411	-12.499	-12.589	-12.681	-12.774
Investerings						
Financiering						

Actie: AC000724: Aankoop divers meubilair WZC Stadspark

Beleidsbudget aankoop divers meubilair WZC Stadspark

Van 01/01/2020 tot 31/12/2025

Actie: AC000755: Stimuleren van beweging bij bezoekers

Beleidsbudget Stimuleren van beweging bij bezoekers

Van 01/01/2020 tot 31/12/2025

	2020	2021	2022	2023	2024	2025
Exploitatie						
Investerings						
Uitgaven	0	20.000	0	0	0	0
Ontvangsten	0	0	0	0	0	0
Saldo	0	-20.000	0	0	0	0
Financiering						

Actie: AC000756: Tilliften voor campussen Banneux en Stadspark

Beleidsbudget Tilliften voor campussen Banneux en Stadspark

Van 01/01/2020 tot 31/12/2025

	2020	2021	2022	2023	2024	2025
Exploitatie						
Investerings						
Uitgaven	0	9.000	0	0	0	0
Ontvangsten	0	0	0	0	0	0
Saldo	0	-9.000	0	0	0	0
Financiering						

Actie: AC000757: Plannen en studies

Beleidsbudget Plannen en studies

Van 01/01/2020 tot 31/12/2025

	2020	2021	2022	2023	2024	2025
Exploitatie						
Investerings						
Uitgaven	0	5.000	0	0	0	0
Ontvangsten	0	0	0	0	0	0
Saldo	0	-5.000	0	0	0	0
Financiering						

Actieplan: AP000089: Garanderen van voldoende, kwaliteitsvolle, ondersteunende (woon)zorgvormen

6.2.3. Garanderen van voldoende, kwaliteitsvolle, ondersteunende (woon)zorgvormen

Van 01/01/2020 tot 31/12/2025

	2020	2021	2022	2023	2024	2025
Exploitatie						
Investerings						
Uitgaven	81.000	0	0	0	0	0
Ontvangsten	1.171.462	1.171.462	1.171.462	1.171.462	1.171.462	1.171.462
Saldo	1.090.462	1.171.462	1.171.462	1.171.462	1.171.462	1.171.462
Financiering						

Actie: AC000252: ICT - planningstool zorgmedewerkers

Beleidsbudget ICT - planningstool zorgmedewerkers

Van 01/01/2020 tot 31/12/2025

	2020	2021	2022	2023	2024	2025
Exploitatie						
Investerings						
Uitgaven	81.000	0	0	0	0	0
Ontvangsten	0	0	0	0	0	0
Saldo	-81.000	0	0	0	0	0
Financiering						

Actie: AC000678: VIPA-subsidies

Beleidsbudget VIPA-subsidies

Van 01/01/2020 tot 31/12/2025

	2020	2021	2022	2023	2024	2025
Exploitatie						
Investerings						
Uitgaven	0	0	0	0	0	0
Ontvangsten	1.171.462	1.171.462	1.171.462	1.171.462	1.171.462	1.171.462
Saldo	1.171.462	1.171.462	1.171.462	1.171.462	1.171.462	1.171.462
Financiering						

Actieplan: AP000090: Een mantelzorgvriendelijke stad

6.2.4. Een mantelzorgvriendelijke stad

Van 01/01/2020 tot 31/12/2025

	2020	2021	2022	2023	2024	2025
Exploitatie						
Uitgaven	27.000	19.000	7.000	257.000	257.000	257.000
Ontvangsten	0	0	0	0	0	0
Saldo	-27.000	-19.000	-7.000	-257.000	-257.000	-257.000
Investerings						
Financiering						

Actie: AC000463: Preventiecampagnes voor mantelzorgers

Beleidsbudget Preventiecampagnes voor mantelzorgers

Van 01/01/2020 tot 31/12/2025

	2020	2021	2022	2023	2024	2025
Exploitatie						
Uitgaven	0	7.000	7.000	7.000	7.000	7.000
Ontvangsten	0	0	0	0	0	0
Saldo	0	-7.000	-7.000	-7.000	-7.000	-7.000
Investerings						
Financiering						

Actie: AC000489: Implementatie Hasseltse mantelzorgpremie

Beleidsbudget Implementatie Hasseltse mantelzorgpremie

Van 01/01/2020 tot 31/12/2025

	2020	2021	2022	2023	2024	2025
Exploitatie						
Uitgaven	0	0	0	250.000	250.000	250.000
Ontvangsten	0	0	0	0	0	0
Saldo	0	0	0	-250.000	-250.000	-250.000
Investerings						
Financiering						

Actie: AC000510: Mantelzorgplan

Beleidsbudget Mantelzorgplan

Van 01/01/2020 tot 31/12/2025

	2020	2021	2022	2023	2024	2025
Exploitatie						
Uitgaven	27.000	12.000	0	0	0	0
Ontvangsten	0	0	0	0	0	0
Saldo	-27.000	-12.000	0	0	0	0
Investerings						
Financiering						

Actieplan: AP000091: Een dementievriendelijke stad

6.2.5. Een dementievriendelijke stad

Van 01/01/2020 tot 31/12/2025

	2020	2021	2022	2023	2024	2025
Exploitatie						
Uitgaven	19.300	22.500	17.500	17.500	17.500	17.500
Ontvangsten	0	0	0	0	0	0
Saldo	-19.300	-22.500	-17.500	-17.500	-17.500	-17.500
Investerings						
Uitgaven	43.985	115.700	16.900	0	0	0
Ontvangsten	0	0	0	0	0	0
Saldo	-43.985	-115.700	-16.900	0	0	0
Financiering						

Actie: AC000230: HOGEVIJF start ism een partner een CADO op voor personen met jongdementie in Hasselt

Beleidsbudget HOGEVIJF start ism een partner een CADO op voor personen met jongdementie in Hasselt

Van 01/01/2020 tot 31/12/2025

	2020	2021	2022	2023	2024	2025
Exploitatie						
Uitgaven	1.800	5.000	0	0	0	0
Ontvangsten	0	0	0	0	0	0
Saldo	-1.800	-5.000	0	0	0	0
Investerings						
Uitgaven	43.985	0	0	0	0	0
Ontvangsten	0	0	0	0	0	0
Saldo	-43.985	0	0	0	0	0
Financiering						

Actie: AC000303: Dementievriendelijk HOGEVIJF

Beleidsbudget Dementievriendelijk HOGEVIJF

Van 01/01/2020 tot 31/12/2025

	2020	2021	2022	2023	2024	2025
Exploitatie						
Uitgaven	5.000	5.000	5.000	5.000	5.000	5.000
Ontvangsten	0	0	0	0	0	0
Saldo	-5.000	-5.000	-5.000	-5.000	-5.000	-5.000
Investerings						
Uitgaven	0	115.700	16.900	0	0	0
Ontvangsten	0	0	0	0	0	0
Saldo	0	-115.700	-16.900	0	0	0
Financiering						

Actie: AC000497: Behalen label de-MENS-ie vriendelijke stad

Beleidsbudget Behalen label de-MENS-ie vriendelijke stad

Van 01/01/2020 tot 31/12/2025

	2020	2021	2022	2023	2024	2025
Exploitatie						
Uitgaven	10.000	10.000	10.000	10.000	10.000	10.000
Ontvangsten	0	0	0	0	0	0
Saldo	-10.000	-10.000	-10.000	-10.000	-10.000	-10.000
Investerings						
Financiering						

Actie: AC000509: Kennisdeling expertise inzake dementie aan Limburgse (zorg)organisaties en kenniscentra

Beleidsbudget Kennisdeling expertise inzake dementie aan Limburgse (zorg)organisaties en kenniscentra

Van 01/01/2020 tot 31/12/2025

	2020	2021	2022	2023	2024	2025
Exploitatie						
Uitgaven	2.500	2.500	2.500	2.500	2.500	2.500
Ontvangsten	0	0	0	0	0	0
Saldo	-2.500	-2.500	-2.500	-2.500	-2.500	-2.500
Investerings						
Financiering						

Actieplan: AP000092: We dragen zorg voor dieren

6.2.7. We dragen zorg voor dieren

Van 01/01/2020 tot 31/12/2025

	2020	2021	2022	2023	2024	2025
Exploitatie						
Uitgaven	26.150	37.650	37.800	37.950	38.100	38.250
Ontvangsten	2.918	0	0	0	0	0
Saldo	-23.232	-37.650	-37.800	-37.950	-38.100	-38.250
Investerings						
Uitgaven	0	25.000	0	0	0	0
Ontvangsten	0	0	0	0	0	0
Saldo	0	-25.000	0	0	0	0
Financiering						

Actie: AC000291: Studie bijkomende losloopzones dieren

Beleidsbudget Studie bijkomende losloopzones dieren

Van 01/01/2020 tot 31/12/2025

	2020	2021	2022	2023	2024	2025
Exploitatie						
Investerings						
Uitgaven	0	25.000	0	0	0	0
Ontvangsten	0	0	0	0	0	0
Saldo	0	-25.000	0	0	0	0
Financiering						

Actie: AC000382: Bescherming gierzwaluw

Beleidsbudget Bescherming gierzwaluw

Van 01/01/2020 tot 31/12/2025

	2020	2021	2022	2023	2024	2025
Exploitatie						
Uitgaven	1.000	1.000	1.000	1.000	1.000	1.000
Ontvangsten	0	0	0	0	0	0
Saldo	-1.000	-1.000	-1.000	-1.000	-1.000	-1.000
Investerings						
Financiering						

Actie: AC000383: Nestkasten in parken

Beleidsbudget Nestkasten in parken

Van 01/01/2020 tot 31/12/2025

	2020	2021	2022	2023	2024	2025
Exploitatie						
Uitgaven	1.250	1.250	1.250	1.250	1.250	1.250
Ontvangsten	0	0	0	0	0	0
Saldo	-1.250	-1.250	-1.250	-1.250	-1.250	-1.250
Investerings						
Financiering						

Actie: AC000384: Aanleg en onderhoud van Kleine Landschapselementen (reglement)

Beleidsbudget Aanleg en onderhoud van Kleine Landschapselementen (reglement)

Van 01/01/2020 tot 31/12/2025

	2020	2021	2022	2023	2024	2025
Exploitatie						
Uitgaven	1.500	1.500	1.500	1.500	1.500	1.500
Ontvangsten	0	0	0	0	0	0
Saldo	-1.500	-1.500	-1.500	-1.500	-1.500	-1.500
Investerings						
Financiering						

Actie: AC000385: Subsidie voor het in stand houden van zwaluwnesten (reglement)

Beleidsbudget Subsidie voor het in stand houden van zwaluwnesten (reglement)

Van 01/01/2020 tot 31/12/2025

	2020	2021	2022	2023	2024	2025
Exploitatie						
Uitgaven	750	750	750	750	750	750
Ontvangsten	0	0	0	0	0	0
Saldo	-750	-750	-750	-750	-750	-750
Investerings						
Financiering						

Actie: AC000410: Acties dierenwelzijn

Beleidsbudget Acties dierenwelzijn

Van 01/01/2020 tot 31/12/2025

	2020	2021	2022	2023	2024	2025
Exploitatie						
Uitgaven	19.150	30.650	30.800	30.950	31.100	31.250
Ontvangsten	2.918	0	0	0	0	0
Saldo	-16.232	-30.650	-30.800	-30.950	-31.100	-31.250
Investerings						
Financiering						

Actie: AC000710: Natuurhulpcentrum vzw (nominatief)

Beleidsbudget Natuurhulpcentrum vzw (nominatief)

Van 01/01/2020 tot 31/12/2025

	2020	2021	2022	2023	2024	2025
Exploitatie						
Uitgaven	2.500	2.500	2.500	2.500	2.500	2.500
Ontvangsten	0	0	0	0	0	0
Saldo	-2.500	-2.500	-2.500	-2.500	-2.500	-2.500
Investerings						
Financiering						

Actieplan: AP000093: Samenwerking en afstemming tussen hulp - en zorgactoren en/of kennisinstellingen

6.3.1. Samenwerking en afstemming tussen hulp - en zorgactoren en/of kennisinstellingen

Van 01/01/2020 tot 31/12/2025

	2020	2021	2022	2023	2024	2025
Exploitatie						
Uitgaven	25.000	50.000	50.000	50.000	50.000	50.000
Ontvangsten	0	0	0	0	0	0
Saldo	-25.000	-50.000	-50.000	-50.000	-50.000	-50.000
Investerings						
Financiering						

Actie: AC000403: Oprichten van een Hasselts inloophuis voor mensen met een psychische kwetsbaarheid

Beleidsbudget Oprichten van een Hasselts inloophuis voor mensen met een psychische kwetsbaarheid

Van 01/01/2020 tot 31/12/2025

	2020	2021	2022	2023	2024	2025
Exploitatie						
Uitgaven	25.000	50.000	50.000	50.000	50.000	50.000
Ontvangsten	0	0	0	0	0	0
Saldo	-25.000	-50.000	-50.000	-50.000	-50.000	-50.000
Investerings						
Financiering						

Actieplan: AP000094: Waarborgen van sociale grondrechten

6.4.1. Waarborgen van sociale grondrechten

Van 01/01/2020 tot 31/12/2025

	2020	2021	2022	2023	2024	2025
Exploitatie						
Uitgaven	757.893	642.000	640.063	575.923	575.280	529.135
Ontvangsten	80.000	51.000	52.020	53.060	54.120	55.200
Saldo	-677.893	-591.000	-588.043	-522.863	-521.160	-473.935
Investerings						
Uitgaven	0	500.000	1.500.000	0	0	0
Ontvangsten	0	0	280.000	0	0	0
Saldo	0	-500.000	-1.220.000	0	0	0
Financiering						

Actie: AC000150: Café Anoniem- uitwerking van diverse projecten in het kader van dagbesteding

Beleidsbudget Café Anoniem- uitwerking van diverse projecten in het kader van dagbesteding

Van 01/01/2020 tot 31/12/2025

	2020	2021	2022	2023	2024	2025
Exploitatie						
Investerings						
Uitgaven	0	500.000	1.500.000	0	0	0
Ontvangsten	0	0	280.000	0	0	0
Saldo	0	-500.000	-1.220.000	0	0	0
Financiering						

Actie: AC000480: Uitrol van buurtopbouwtrajecten

Beleidsbudget Uitrol van buurtopbouwtrajecten

Van 01/01/2020 tot 31/12/2025

	2020	2021	2022	2023	2024	2025
Exploitatie						
Uitgaven	2.000	2.000	2.000	2.000	2.000	2.000
Ontvangsten	0	0	0	0	0	0
Saldo	-2.000	-2.000	-2.000	-2.000	-2.000	-2.000
Investerings						
Financiering						

Actie: AC000495: Nood- en winteropvang dak- en thuislozen

Beleidsbudget Noodopvang en Shelter

Van 01/01/2020 tot 31/12/2025

	2020	2021	2022	2023	2024	2025
Exploitatie						
Uitgaven	252.279	187.625	185.688	121.548	120.906	71.760
Ontvangsten	0	0	0	0	0	0
Saldo	-252.279	-187.625	-185.688	-121.548	-120.906	-71.760
Investerings						
Financiering						

Actie: AC000511: Café Anoniem

Beleidsbudget Café Anoniem

Van 01/01/2020 tot 31/12/2025

	2020	2021	2022	2023	2024	2025
Exploitatie						
Uitgaven	445.504	429.465	429.465	429.465	429.465	432.465
Ontvangsten	30.000	0	0	0	0	0
Saldo	-415.504	-429.465	-429.465	-429.465	-429.465	-432.465
Investerings						
Financiering						

Actie: AC000707: Wonen en energie

Beleidsbudget Wonen en energie

Van 01/01/2020 tot 31/12/2025

	2020	2021	2022	2023	2024	2025
Exploitatie						
Uitgaven	58.110	22.910	22.910	22.910	22.910	22.910
Ontvangsten	50.000	51.000	52.020	53.060	54.120	55.200
Saldo	-8.110	28.090	29.110	30.150	31.210	32.290
Investerings						
Financiering						

Actieplan: AP000095: Verlagen van drempels in het bijzonder voor mensen in armoede

6.4.2. Verlagen van drempels in het bijzonder voor mensen in armoede

Van 01/01/2020 tot 31/12/2025

	2020	2021	2022	2023	2024	2025
Exploitatie						
Uitgaven	53.587	38.500	49.837	38.500	49.837	38.500
Ontvangsten	0	0	0	0	0	0
Saldo	-53.587	-38.500	-49.837	-38.500	-49.837	-38.500
Investerings						
Financiering						

Actie: AC000401: Budget4life beurs

Beleidsbudget Budget4life beurs

Van 01/01/2020 tot 31/12/2025

	2020	2021	2022	2023	2024	2025
Exploitatie						
Uitgaven	15.572	0	11.337	0	11.337	0
Ontvangsten	0	0	0	0	0	0
Saldo	-15.572	0	-11.337	0	-11.337	0
Investerings						
Financiering						

Actie: AC000402: Agori project doorgangswoning voor ex-gedetineerden

Beleidsbudget project doorgangswoning voor ex-gedetineerden

Van 01/01/2020 tot 31/12/2025

	2020	2021	2022	2023	2024	2025
Exploitatie						
Uitgaven	10.000	0	0	0	0	0
Ontvangsten	0	0	0	0	0	0
Saldo	-10.000	0	0	0	0	0
Investerings						
Financiering						

Actie: AC000454: Verankering van de Drempelmeter bij interne en externe partners

Beleidsbudget Verankering van de Drempelmeter bij interne en externe partners

Van 01/01/2020 tot 31/12/2025

	2020	2021	2022	2023	2024	2025
Exploitatie						
Uitgaven	14.015	17.000	17.000	17.000	17.000	17.000
Ontvangsten	0	0	0	0	0	0
Saldo	-14.015	-17.000	-17.000	-17.000	-17.000	-17.000
Investerings						
Financiering						

Actie: AC000502: Woonwagenterrein

Beleidsbudget Woonwagenterrein

Van 01/01/2020 tot 31/12/2025

	2020	2021	2022	2023	2024	2025
Exploitatie						
Uitgaven	6.500	6.500	6.500	6.500	6.500	6.500
Ontvangsten	0	0	0	0	0	0
Saldo	-6.500	-6.500	-6.500	-6.500	-6.500	-6.500
Investerings						
Financiering						

Actie: AC000503: Niet-schoolse taalstimulering

Beleidsbudget Niet-schoolse taalstimulering

Van 01/01/2020 tot 31/12/2025

	2020	2021	2022	2023	2024	2025
Exploitatie						
Uitgaven	7.500	15.000	15.000	15.000	15.000	15.000
Ontvangsten	0	0	0	0	0	0
Saldo	-7.500	-15.000	-15.000	-15.000	-15.000	-15.000
Investerings						
Financiering						

Actieplan: AP000096: Vrijwilligerswerk faciliteren, ondersteunen en waarderen

6.4.4. Vrijwilligerswerk faciliteren, ondersteunen en waarderen

Van 01/01/2020 tot 31/12/2025

	2020	2021	2022	2023	2024	2025
Exploitatie						
Uitgaven	85.000	95.000	85.000	85.000	85.000	85.000
Ontvangsten	0	0	0	0	0	0
Saldo	-85.000	-95.000	-85.000	-85.000	-85.000	-85.000
Investerings						
Financiering						

Actie: AC000488: Pro-actieve werving vrijwilligers via events en diverse mediakanalen

Beleidsbudget Pro-actieve werving vrijwilligers via events en diverse mediakanalen

Van 01/01/2020 tot 31/12/2025

	2020	2021	2022	2023	2024	2025
Exploitatie						
Uitgaven	4.000	4.000	4.000	4.000	4.000	4.000
Ontvangsten	0	0	0	0	0	0
Saldo	-4.000	-4.000	-4.000	-4.000	-4.000	-4.000
Investerings						
Financiering						

Actie: AC000492: Uitrol actieplan vrijwilligersbeleid

Beleidsbudget Uitrol actieplan vrijwilligersbeleid

Van 01/01/2020 tot 31/12/2025

	2020	2021	2022	2023	2024	2025
Exploitatie						
Uitgaven	81.000	91.000	81.000	81.000	81.000	81.000
Ontvangsten	0	0	0	0	0	0
Saldo	-81.000	-91.000	-81.000	-81.000	-81.000	-81.000
Investerings						
Financiering						

Actieplan: AP000097: Bestrijden armoede

6.4.5. Bestrijden armoede

Van 01/01/2020 tot 31/12/2025

	2020	2021	2022	2023	2024	2025
Exploitatie						
Uitgaven	678.220	909.673	856.336	859.673	856.336	859.673
Ontvangsten	320.505	326.625	332.358	338.205	344.169	350.252
Saldo	-357.715	-583.048	-523.979	-521.469	-512.167	-509.421
Investerings						
Financiering						

Actie: AC000200: Onderzoek oprichting van een sociale kruidenier

Beleidsbudget Onderzoek oprichting van een sociale kruidenier

Van 01/01/2020 tot 31/12/2025

	2020	2021	2022	2023	2024	2025
Exploitatie						
Uitgaven	0	70.000	20.000	20.000	20.000	20.000
Ontvangsten	0	0	0	0	0	0
Saldo	0	-70.000	-20.000	-20.000	-20.000	-20.000
Investerings						
Financiering						

Actie: AC000343: Voedselbank Limburg vzw (nominatief)

Beleidsbudget Voedselbank Limburg vzw (nominatief)

Van 01/01/2020 tot 31/12/2025

	2020	2021	2022	2023	2024	2025
Exploitatie						
Uitgaven	1.239	1.239	1.239	1.239	1.239	1.239
Ontvangsten	0	0	0	0	0	0
Saldo	-1.239	-1.239	-1.239	-1.239	-1.239	-1.239
Investerings						
Financiering						

Actie: AC000397: Kinderarmoedebestrijding

Beleidsbudget Kinderarmoedebestrijding

Van 01/01/2020 tot 31/12/2025

	2020	2021	2022	2023	2024	2025
Exploitatie						
Uitgaven	0	25.000	21.663	25.000	21.663	25.000
Ontvangsten	0	0	0	0	0	0
Saldo	0	-25.000	-21.663	-25.000	-21.663	-25.000
Investerings						
Financiering						

Actie: AC000399: Uitrol sociaal tewerkstellingsproject en taalcoaches

Beleidsbudget Uitrol sociaal tewerkstellingsproject en taalcoaches

Van 01/01/2020 tot 31/12/2025

	2020	2021	2022	2023	2024	2025
Exploitatie						
Uitgaven	159.782	200.000	200.000	200.000	200.000	200.000
Ontvangsten	0	0	0	0	0	0
Saldo	-159.782	-200.000	-200.000	-200.000	-200.000	-200.000
Investerings						
Financiering						

Actie: AC000400: Online tool Remi

Beleidsbudget - Niet gesubsidieerde steun

Van 01/01/2020 tot 31/12/2025

	2020	2021	2022	2023	2024	2025
Exploitatie						
Uitgaven	480.700	576.934	576.934	576.934	576.934	576.934
Ontvangsten	280.505	286.625	292.358	298.205	304.169	310.252
Saldo	-200.195	-290.309	-284.577	-278.730	-272.766	-266.682
Investerings						
Financiering						

Actie: AC000740: Fonds ter bestrijding van Tijdelijke Uithuiszetting

Beleidsbudget Fonds ter bestrijding van Tijdelijke Uithuiszetting

Van 01/01/2020 tot 31/12/2025

	2020	2021	2022	2023	2024	2025
Exploitatie						
Uitgaven	36.500	36.500	36.500	36.500	36.500	36.500
Ontvangsten	40.000	40.000	40.000	40.000	40.000	40.000
Saldo	3.500	3.500	3.500	3.500	3.500	3.500
Investerings						
Financiering						

Actieplan: AP000098: We maken de stad aantrekkelijk voor jonge gezinnen

6.5.1. We maken de stad aantrekkelijk voor jonge gezinnen

Van 01/01/2020 tot 31/12/2025

	2020	2021	2022	2023	2024	2025
Exploitatie						
Uitgaven	187.535	139.050	139.050	139.050	139.050	138.650
Ontvangsten	0	0	0	0	0	0
Saldo	-187.535	-139.050	-139.050	-139.050	-139.050	-138.650
Investerings						
Uitgaven	167.656	1.180.000	256.395	173.150	855.000	80.000
Ontvangsten	0	0	0	0	0	0
Saldo	-167.656	-1.180.000	-256.395	-173.150	-855.000	-80.000
Financiering						

Actie: AC000139: Bouw van nieuwe jeugdlokalen: Bakkerslaan in Runkst

Beleidsbudget Bouw van nieuwe jeugdlokalen: Bakkerslaan in Runkst

Van 01/01/2020 tot 31/12/2025

	2020	2021	2022	2023	2024	2025
Exploitatie						
Investerings						
Uitgaven	11.755	900.000	108.245	0	0	0
Ontvangsten	0	0	0	0	0	0
Saldo	-11.755	-900.000	-108.245	0	0	0
Financiering						

Actie: AC000182: Vervangen van oude en leveren van nieuwe speeltoestellen

Beleidsbudget Vervangen van oude en leveren van nieuwe speeltoestellen

Van 01/01/2020 tot 31/12/2025

	2020	2021	2022	2023	2024	2025
Exploitatie						
Investerings						
Uitgaven	117.141	100.000	100.000	100.000	50.000	50.000
Ontvangsten	0	0	0	0	0	0
Saldo	-117.141	-100.000	-100.000	-100.000	-50.000	-50.000
Financiering						

Actie: AC000195: Renovatie van het outdoor skatepark

Beleidsbudget Renovatie van het outdoor skatepark

Van 01/01/2020 tot 31/12/2025

	2020	2021	2022	2023	2024	2025
Exploitatie						
Investerings						
Uitgaven	0	50.000	0	0	350.000	0
Ontvangsten	0	0	0	0	0	0
Saldo	0	-50.000	0	0	-350.000	0
Financiering						

Actie: AC000209: Renovatiesubsidie niet-stedelijke jeugdlokalen

Beleidsbudget Renovatiesubsidie niet-stedelijke jeugdlokalen

Van 01/01/2020 tot 31/12/2025

	2020	2021	2022	2023	2024	2025
Exploitatie						
Investerings						
Uitgaven	30.000	55.000	30.000	30.000	30.000	30.000
Ontvangsten	0	0	0	0	0	0
Saldo	-30.000	-55.000	-30.000	-30.000	-30.000	-30.000
Financiering						

Actie: AC000229: Vervangen van oude en leveren van nieuwe speeltoestellen domein Kiewit

Beleidsbudget Vervangen van oude en leveren van nieuwe speeltoestellen domein Kiewit

Van 01/01/2020 tot 31/12/2025

	2020	2021	2022	2023	2024	2025
Exploitatie						
Investerings						
Uitgaven	0	0	18.150	43.150	75.000	0
Ontvangsten	0	0	0	0	0	0
Saldo	0	0	-18.150	-43.150	-75.000	0
Financiering						

Actie: AC000320: Grote herstellingswerken in verschillende jeugdlokalen

Beleidsbudget Grote herstellingswerken in verschillende jeugdlokalen

Van 01/01/2020 tot 31/12/2025

	2020	2021	2022	2023	2024	2025
Exploitatie						
Investerings						
Uitgaven	0	50.000	0	0	350.000	0
Ontvangsten	0	0	0	0	0	0
Saldo	0	-50.000	0	0	-350.000	0
Financiering						

Actie: AC000370: Kwaliteitsvolle verzorging en voeding dieren kinderboerderij

Beleidsbudget Kwaliteitsvolle verzorging en voeding dieren kinderboerderij

Van 01/01/2020 tot 31/12/2025

	2020	2021	2022	2023	2024	2025
Exploitatie						
Uitgaven	13.280	13.400	13.400	13.400	13.400	13.000
Ontvangsten	0	0	0	0	0	0
Saldo	-13.280	-13.400	-13.400	-13.400	-13.400	-13.000
Investerings						
Uitgaven	8.760	0	0	0	0	0
Ontvangsten	0	0	0	0	0	0
Saldo	-8.760	0	0	0	0	0
Financiering						

Actie: AC000417: Uitbreiding Hasseltse voordelen voor kinderen van gescheiden ouders

Beleidsbudget Uitbreiding Hasseltse voordelen voor kinderen van gescheiden ouders

Van 01/01/2020 tot 31/12/2025

	2020	2021	2022	2023	2024	2025
Exploitatie						
Uitgaven	25.000	0	0	0	0	0
Ontvangsten	0	0	0	0	0	0
Saldo	-25.000	0	0	0	0	0
Investerings						
Financiering						

Actie: AC000603: Speelpleinwerking

Beleidsbudget Speelpleinwerking

Van 01/01/2020 tot 31/12/2025

	2020	2021	2022	2023	2024	2025
Exploitatie						
Uitgaven	2.775	7.500	7.500	7.500	7.500	7.500
Ontvangsten	0	0	0	0	0	0
Saldo	-2.775	-7.500	-7.500	-7.500	-7.500	-7.500
Investerings						
Financiering						

Actie: AC000608: Werkingstoelagen voor de jeugdverenigingen (reglement)

Beleidsbudget Werkingstoelagen voor de jeugdverenigingen (reglement)

Van 01/01/2020 tot 31/12/2025

	2020	2021	2022	2023	2024	2025
Exploitatie						
Uitgaven	55.330	30.000	30.000	30.000	30.000	30.000
Ontvangsten	0	0	0	0	0	0
Saldo	-55.330	-30.000	-30.000	-30.000	-30.000	-30.000
Investerings						
Financiering						

Actie: AC000609: Subsidie deelname erkende vorming (reglement)

Beleidsbudget Subsidie deelname erkende vorming (reglement)

Van 01/01/2020 tot 31/12/2025

	2020	2021	2022	2023	2024	2025
Exploitatie						
Uitgaven	4.500	5.500	5.500	5.500	5.500	5.500
Ontvangsten	0	0	0	0	0	0
Saldo	-4.500	-5.500	-5.500	-5.500	-5.500	-5.500
Investerings						
Financiering						

Actie: AC000610: Subsidie promoteam (nominatief)

Beleidsbudget Subsidie promoteam (nominatief)

Van 01/01/2020 tot 31/12/2025

	2020	2021	2022	2023	2024	2025
Exploitatie						
Uitgaven	5.500	5.500	5.500	5.500	5.500	5.500
Ontvangsten	0	0	0	0	0	0
Saldo	-5.500	-5.500	-5.500	-5.500	-5.500	-5.500
Investerings						
Financiering						

Actie: AC000611: Ondersteuning kampvervoer (reglement)

Beleidsbudget Ondersteuning kampvervoer (reglement)

Van 01/01/2020 tot 31/12/2025

	2020	2021	2022	2023	2024	2025
Exploitatie						
Uitgaven	9.000	5.000	5.000	5.000	5.000	5.000
Ontvangsten	0	0	0	0	0	0
Saldo	-9.000	-5.000	-5.000	-5.000	-5.000	-5.000
Investerings						
Financiering						

Actie: AC000612: Nachtvergoeding kampen en weekends (reglement)

Beleidsbudget Nachtvergoeding kampen en weekends (reglement)

Van 01/01/2020 tot 31/12/2025

	2020	2021	2022	2023	2024	2025
Exploitatie						
Uitgaven	37.150	37.150	37.150	37.150	37.150	37.150
Ontvangsten	0	0	0	0	0	0
Saldo	-37.150	-37.150	-37.150	-37.150	-37.150	-37.150
Investerings						
Financiering						

Actie: AC000613: Speelpleinwerking Zowiezo vzw (nominatief)

Beleidsbudget Speelpleinwerking Zowiezo vzw (nominatief)

Van 01/01/2020 tot 31/12/2025

	2020	2021	2022	2023	2024	2025
Exploitatie						
Uitgaven	11.000	11.000	11.000	11.000	11.000	11.000
Ontvangsten	0	0	0	0	0	0
Saldo	-11.000	-11.000	-11.000	-11.000	-11.000	-11.000
Investerings						
Financiering						

Actie: AC000614: Circusatelier Balancirk vzw (nominatief)

Beleidsbudget Circusatelier Balancirk vzw (nominatief)

Van 01/01/2020 tot 31/12/2025

	2020	2021	2022	2023	2024	2025
Exploitatie						
Uitgaven	2.500	2.500	2.500	2.500	2.500	2.500
Ontvangsten	0	0	0	0	0	0
Saldo	-2.500	-2.500	-2.500	-2.500	-2.500	-2.500
Investerings						
Financiering						

Actie: AC000655: Dag van de Jeugdbeweging (nominatief)

Beleidsbudget Dag van de Jeugdbeweging (nominatief)

Van 01/01/2020 tot 31/12/2025

	2020	2021	2022	2023	2024	2025
Exploitatie						
Uitgaven	3.500	3.500	3.500	3.500	3.500	3.500
Ontvangsten	0	0	0	0	0	0
Saldo	-3.500	-3.500	-3.500	-3.500	-3.500	-3.500
Investerings						
Financiering						

Actie: AC000657: Uitbouw indoor skatehall

Beleidsbudget Uitbouw indoor skatehall

Van 01/01/2020 tot 31/12/2025

	2020	2021	2022	2023	2024	2025
Exploitatie						
Uitgaven	18.000	18.000	18.000	18.000	18.000	18.000
Ontvangsten	0	0	0	0	0	0
Saldo	-18.000	-18.000	-18.000	-18.000	-18.000	-18.000
Investerings						
Financiering						

Actie: AC000726: Inrichting leslokalen en keuken

Beleidsbudget inrichting leslokalen en keuken

Van 01/01/2020 tot 31/12/2025

	2020	2021	2022	2023	2024	2025
Exploitatie						
Investerings						
Uitgaven	0	25.000	0	0	0	0
Ontvangsten	0	0	0	0	0	0
Saldo	0	-25.000	0	0	0	0
Financiering						

Actie: AC000746: Hoek 8

Beleidsbudget Hoek 8

Van 01/01/2020 tot 31/12/2025

Actieplan: AP000099: De stadskern is aantrekkelijk voor studenten

6.5.2. De stadskern is aantrekkelijk voor studenten

Van 01/01/2020 tot 31/12/2025

	2020	2021	2022	2023	2024	2025
Exploitatie						
Uitgaven	146.096	246.000	111.000	111.000	111.000	111.000
Ontvangsten	0	0	0	0	0	0
Saldo	-146.096	-246.000	-111.000	-111.000	-111.000	-111.000
Investerings						
Uitgaven	0	50.000	100.000	0	0	0
Ontvangsten	0	0	0	0	0	0
Saldo	0	-50.000	-100.000	0	0	0
Financiering						

Actie: AC000315: Overbruggingsperiode locatie De Serre

Beleidsbudget Overbruggingsperiode locatie De Serre

Van 01/01/2020 tot 31/12/2025

	2020	2021	2022	2023	2024	2025
Exploitatie						
Investerings						
Uitgaven	0	50.000	100.000	0	0	0
Ontvangsten	0	0	0	0	0	0
Saldo	0	-50.000	-100.000	0	0	0
Financiering						

Actie: AC000567: Permanente huisvesting voor jongeren in de binnenstad

Beleidsbudget Permanente huisvesting voor jongeren in de binnenstad

Van 01/01/2020 tot 31/12/2025

	2020	2021	2022	2023	2024	2025
Exploitatie						
Uitgaven	79.000	50.000	50.000	50.000	50.000	50.000
Ontvangsten	0	0	0	0	0	0
Saldo	-79.000	-50.000	-50.000	-50.000	-50.000	-50.000
Investerings						
Financiering						

Actie: AC000592: Student Take Off

Beleidsbudget Student Take Off

Van 01/01/2020 tot 31/12/2025

	2020	2021	2022	2023	2024	2025
Exploitatie						
Uitgaven	15.000	15.000	15.000	15.000	15.000	15.000
Ontvangsten	0	0	0	0	0	0
Saldo	-15.000	-15.000	-15.000	-15.000	-15.000	-15.000
Investerings						
Financiering						

Actie: AC000593: Studentenbeleidsplan

Beleidsbudget Studentenbeleidsplan

Van 01/01/2020 tot 31/12/2025

	2020	2021	2022	2023	2024	2025
Exploitatie						
Uitgaven	31.853	10.000	0	0	0	0
Ontvangsten	0	0	0	0	0	0
Saldo	-31.853	-10.000	0	0	0	0
Investerings						
Financiering						

Actie: AC000594: Aanbod jeugdactiviteiten in de binnenstad

Beleidsbudget Aanbod jeugdactiviteiten in de binnenstad

Van 01/01/2020 tot 31/12/2025

	2020	2021	2022	2023	2024	2025
Exploitatie						
Uitgaven	6.243	32.000	32.000	32.000	32.000	32.000
Ontvangsten	0	0	0	0	0	0
Saldo	-6.243	-32.000	-32.000	-32.000	-32.000	-32.000
Investerings						
Financiering						

Actie: AC000682: Subsidie Podiumkansen (reglement)

Beleidsbudget Subsidie Podiumkansen (reglement)

Van 01/01/2020 tot 31/12/2025

	2020	2021	2022	2023	2024	2025
Exploitatie						
Uitgaven	6.000	6.000	6.000	6.000	6.000	6.000
Ontvangsten	0	0	0	0	0	0
Saldo	-6.000	-6.000	-6.000	-6.000	-6.000	-6.000
Investerings						
Financiering						

Actie: AC000683: Subsidie 'Alles kan' (reglement)

Beleidsbudget Subsidie 'Alles kan' (reglement)

Van 01/01/2020 tot 31/12/2025

	2020	2021	2022	2023	2024	2025
Exploitatie						
Uitgaven	8.000	133.000	8.000	8.000	8.000	8.000
Ontvangsten	0	0	0	0	0	0
Saldo	-8.000	-133.000	-8.000	-8.000	-8.000	-8.000
Investerings						
Financiering						

Actieplan: AP000100: We faciliteren een onbezorgde oude dag voor elke Hasselaar

6.5.3. We faciliteren een onbezorgde oude dag voor elke Hasselaar

Van 01/01/2020 tot 31/12/2025

	2020	2021	2022	2023	2024	2025
Exploitatie						
Uitgaven	1.148	32.552	15.000	40.000	15.000	40.000
Ontvangsten	0	0	0	0	0	0
Saldo	-1.148	-32.552	-15.000	-40.000	-15.000	-40.000
Investerings						
Financiering						

Actie: AC000508: Jaarlijks evenement voor de Hasseltse senior

Beleidsbudget Jaarlijks evenement voor de Hasseltse senior

Van 01/01/2020 tot 31/12/2025

	2020	2021	2022	2023	2024	2025
Exploitatie						
Uitgaven	1.148	15.552	0	25.000	0	25.000
Ontvangsten	0	0	0	0	0	0
Saldo	-1.148	-15.552	0	-25.000	0	-25.000
Investerings						
Financiering						

Actie: AC000715: Aanpassingswerken leefruimte Paulien (uitbreiding) (OD-2019181646)

Beleidsbudget Aanpassingswerken leefruimte Paulien (uitbreiding) (OD-2019181646)

Van 01/01/2020 tot 31/12/2025

Actie: AC000766: Subsidies aan seniorenverenigingen

Beleidsbudget - subsidies aan seniorenverenigingen

Van 01/01/2020 tot 31/12/2025

	2020	2021	2022	2023	2024	2025
Exploitatie						
Uitgaven	0	17.000	15.000	15.000	15.000	15.000
Ontvangsten	0	0	0	0	0	0
Saldo	0	-17.000	-15.000	-15.000	-15.000	-15.000
Investerings						
Financiering						

Actieplan: AP000101: Hasselaar een titel om trots op te zijn. Inspanningen creëren kansen

6.5.4. Hasselaar een titel om trots op te zijn. Inspanningen creëren kansen

Van 01/01/2020 tot 31/12/2025

Actie: AC000700: Hasselaar een titel om trots op te zijn. Inspanningen creëren kansen 2020-2025

Beleidsbudget Hasselaar een titel om trots op te zijn. Inspanningen creëren kansen 2020-2025

Van 01/01/2020 tot 31/12/2025

Actieplan: AP000102: Jongeren fysiek, mentaal en digitaal verbinden

6.5.5. Jongeren fysiek, mentaal en digitaal verbinden

Van 01/01/2020 tot 31/12/2025

	2020	2021	2022	2023	2024	2025
Exploitatie						
Uitgaven	21.752	30.300	17.800	17.800	17.800	17.800
Ontvangsten	0	0	0	0	0	0
Saldo	-21.752	-30.300	-17.800	-17.800	-17.800	-17.800
Investerings						
Financiering						

Actie: AC000595: Behalen label kindvriendelijke stad 2021

Beleidsbudget Behalen label kindvriendelijke stad 2021

Van 01/01/2020 tot 31/12/2025

	2020	2021	2022	2023	2024	2025
Exploitatie						
Uitgaven	6.380	0	0	0	0	0
Ontvangsten	0	0	0	0	0	0
Saldo	-6.380	0	0	0	0	0
Investerings						
Financiering						

Actie: AC000596: Omkadering en promotie jeugdinitiatieven

Beleidsbudget Omkadering en promotie jeugdinitiatieven

Van 01/01/2020 tot 31/12/2025

	2020	2021	2022	2023	2024	2025
Exploitatie						
Uitgaven	4.572	4.000	4.000	4.000	4.000	4.000
Ontvangsten	0	0	0	0	0	0
Saldo	-4.572	-4.000	-4.000	-4.000	-4.000	-4.000
Investerings						
Financiering						

Actie: AC000620: Subsidie erkende jeugdverenigingen via jeugdsubsidiereglement jubileumvieringen jeugdwerk(reglement)

Beleidsbudget Subsidie voor erkende jeugdverenigingen via het jeugdsubsidiereglement voor jubileumvieringen jeugdwerk(reglement)

Van 01/01/2020 tot 31/12/2025

Actie: AC000621: Subsidie erkende jeugdverenigingen via het jeugdsubsidiereglement startfase van jeugdwerk(reglement)

Beleidsbudget Subsidie voor erkende jeugdverenigingen via het jeugdsubsidiereglement voor de startfase van een blijvend traditioneel jeugdwerk, specifiek jeugdwerk of jeugdhuis(reglement)

Van 01/01/2020 tot 31/12/2025

	2020	2021	2022	2023	2024	2025
Exploitatie						
Uitgaven	500	500	500	500	500	500
Ontvangsten	0	0	0	0	0	0
Saldo	-500	-500	-500	-500	-500	-500
Investerings						
Financiering						

Actie: AC000622: Subsidie voor de Hasseltse verenigingen voor de organisatie van een kleinschalige fuif (reglement)

Beleidsbudget Subsidie voor de Hasseltse verenigingen voor de organisatie van een kleinschalige fuif (reglement)

Van 01/01/2020 tot 31/12/2025

	2020	2021	2022	2023	2024	2025
Exploitatie						
Uitgaven	1.300	1.300	1.300	1.300	1.300	1.300
Ontvangsten	0	0	0	0	0	0
Saldo	-1.300	-1.300	-1.300	-1.300	-1.300	-1.300
Investerings						
Financiering						

Actie: AC000623: Subsidie voor de Hasseltse verenigingen voor het organiseren van een grootschalige fuif (reglement)

Beleidsbudget Subsidie voor de Hasseltse verenigingen voor het organiseren van een grootschalige fuif (reglement)

Van 01/01/2020 tot 31/12/2025

	2020	2021	2022	2023	2024	2025
Exploitatie						
Uitgaven	3.000	6.000	6.000	6.000	6.000	6.000
Ontvangsten	0	0	0	0	0	0
Saldo	-3.000	-6.000	-6.000	-6.000	-6.000	-6.000
Investerings						
Financiering						

Actie: AC000624: Subsidie voor de organisatie van/deelname aan een buitenlands initiatief (reglement)

Beleidsbudget Subsidie voor de organisatie van/deelname aan een buitenlands initiatief (reglement)

Van 01/01/2020 tot 31/12/2025

Actie: AC000625: Subsidie Hasseltse kinderen en jongeren deelname aan activiteiten (reglement)

Beleidsbudget Subsidie voor Hasseltse kinderen en jongeren voor deelname aan activiteiten georganiseerd door de stedelijke jeugdendienst of andere jeugdverenigingen/huizen die een overeenkomst met de stad hebben afgesloten (reglement)

Van 01/01/2020 tot 31/12/2025

	2020	2021	2022	2023	2024	2025
Exploitatie						
Uitgaven	6.000	18.500	6.000	6.000	6.000	6.000
Ontvangsten	0	0	0	0	0	0
Saldo	-6.000	-18.500	-6.000	-6.000	-6.000	-6.000
Investerings						
Financiering						

Actieplan: AP000103: Maatschappelijk draagvlak rond diversiteit, gelijke kansen en gezondheid

6.5.6. Maatschappelijk draagvlak rond diversiteit, gelijke kansen en gezondheid

Van 01/01/2020 tot 31/12/2025

	2020	2021	2022	2023	2024	2025
Exploitatie						
Uitgaven	285.691	311.300	311.300	311.300	311.300	311.300
Ontvangsten	0	0	0	0	0	0
Saldo	-285.691	-311.300	-311.300	-311.300	-311.300	-311.300
Investerings						
Uitgaven	0	54.740	0	0	0	0
Ontvangsten	0	0	0	0	0	0
Saldo	0	-54.740	0	0	0	0
Financiering						

Actie: AC000273: Inzetten op jeugdwelzijnswerk

Beleidsbudget Inzetten op jeugdwelzijnswerk

Van 01/01/2020 tot 31/12/2025

	2020	2021	2022	2023	2024	2025
Exploitatie						
Uitgaven	184.291	190.300	190.300	190.300	190.300	190.300
Ontvangsten	0	0	0	0	0	0
Saldo	-184.291	-190.300	-190.300	-190.300	-190.300	-190.300
Investerings						
Uitgaven	0	54.740	0	0	0	0
Ontvangsten	0	0	0	0	0	0
Saldo	0	-54.740	0	0	0	0
Financiering						

Actie: AC000452: Preventie van racisme en discriminatie door participatie in ECCAR en tienpuntenplan

Beleidsbudget Preventie van racisme en discriminatie door participatie in ECCAR en tienpuntenplan

Van 01/01/2020 tot 31/12/2025

	2020	2021	2022	2023	2024	2025
Exploitatie						
Uitgaven	2.000	2.000	2.000	2.000	2.000	2.000
Ontvangsten	0	0	0	0	0	0
Saldo	-2.000	-2.000	-2.000	-2.000	-2.000	-2.000
Investerings						
Financiering						

Actie: AC000453: Subsidies gelijke kansen (reglement)

Beleidsbudget Subsidies gelijke kansen (reglement)

Van 01/01/2020 tot 31/12/2025

	2020	2021	2022	2023	2024	2025
Exploitatie						
Uitgaven	18.321	55.000	55.000	55.000	55.000	55.000
Ontvangsten	0	0	0	0	0	0
Saldo	-18.321	-55.000	-55.000	-55.000	-55.000	-55.000
Investerings						
Financiering						

Actie: AC000455: Implementatie en uitvoering van gelijkekansenbeleid

Beleidsbudget Implementatie en uitvoering van gelijkekansenbeleid

Van 01/01/2020 tot 31/12/2025

	2020	2021	2022	2023	2024	2025
Exploitatie						
Uitgaven	2.000	5.000	5.000	5.000	5.000	5.000
Ontvangsten	0	0	0	0	0	0
Saldo	-2.000	-5.000	-5.000	-5.000	-5.000	-5.000
Investerings						
Financiering						

Actie: AC000483: Samenwerkingsovereenkomst Regenbooghuis vzw

Beleidsbudget Samenwerkingsovereenkomst Regenbooghuis vzw

Van 01/01/2020 tot 31/12/2025

	2020	2021	2022	2023	2024	2025
Exploitatie						
Uitgaven	18.400	23.000	23.000	23.000	23.000	23.000
Ontvangsten	0	0	0	0	0	0
Saldo	-18.400	-23.000	-23.000	-23.000	-23.000	-23.000
Investerings						
Financiering						

Actie: AC000484: Opzet en uitbouw transversaal holebi- en transgenderbeleid

Beleidsbudget Opzet en uitbouw transversaal holebi- en transgenderbeleid

Van 01/01/2020 tot 31/12/2025

	2020	2021	2022	2023	2024	2025
Exploitatie						
Uitgaven	4.000	4.000	4.000	4.000	4.000	4.000
Ontvangsten	0	0	0	0	0	0
Saldo	-4.000	-4.000	-4.000	-4.000	-4.000	-4.000
Investerings						
Financiering						

Actie: AC000496: Organisatie van acties rond internationale dagen

Beleidsbudget Organisatie van acties rond internationale dagen

Van 01/01/2020 tot 31/12/2025

	2020	2021	2022	2023	2024	2025
Exploitatie						
Uitgaven	5.000	5.000	5.000	5.000	5.000	5.000
Ontvangsten	0	0	0	0	0	0
Saldo	-5.000	-5.000	-5.000	-5.000	-5.000	-5.000
Investerings						
Financiering						

Actie: AC000590: Activiteitsaanbod voor kinderen en jongeren met autisme - samenwerkingsovereenkomst Autisme Limburg

Beleidsbudget Activiteitsaanbod voor kinderen en jongeren met autisme - samenwerkingsovereenkomst Autisme Limburg

Van 01/01/2020 tot 31/12/2025

	2020	2021	2022	2023	2024	2025
Exploitatie						
Uitgaven	15.000	15.000	15.000	15.000	15.000	15.000
Ontvangsten	0	0	0	0	0	0
Saldo	-15.000	-15.000	-15.000	-15.000	-15.000	-15.000
Investerings						
Financiering						

Actie: AC000591: Speelpleinwerking voor kinderen met en zonder beperking

Beleidsbudget Speelpleinwerking voor kinderen met en zonder beperking

Van 01/01/2020 tot 31/12/2025

	2020	2021	2022	2023	2024	2025
Exploitatie						
Uitgaven	0	12.000	12.000	12.000	12.000	12.000
Ontvangsten	0	0	0	0	0	0
Saldo	0	-12.000	-12.000	-12.000	-12.000	-12.000
Investerings						
Financiering						

Actie: AC000758: Nominatieve subsidies gelijke kansen

Beleidsbudget nominatieve subsidies gelijke kansen

Van 01/01/2020 tot 31/12/2025

	2020	2021	2022	2023	2024	2025
Exploitatie						
Uitgaven	36.679	0	0	0	0	0
Ontvangsten	0	0	0	0	0	0
Saldo	-36.679	0	0	0	0	0
Investerings						
Financiering						

Actieplan: AP000104: Hasselt spreekt zijn burgers aan op hun engagement en solidariteit om de buurt mee vorm te geven

6.6.1. Hasselt spreekt zijn individuele en georganiseerde burgers aan op hun engagement en solidariteit om de buurt mee vorm te geven

Van 01/01/2020 tot 31/12/2025

	2020	2021	2022	2023	2024	2025
Exploitatie						
Uitgaven	31.700	31.700	31.700	31.700	31.700	31.700
Ontvangsten	0	0	0	0	0	0
Saldo	-31.700	-31.700	-31.700	-31.700	-31.700	-31.700
Investerings						
Financiering						

Actie: AC000476: Organisatie van laagdrempelige ontmoetingsmomenten

Beleidsbudget Organisatie van laagdrempelige ontmoetingsmomenten

Van 01/01/2020 tot 31/12/2025

	2020	2021	2022	2023	2024	2025
Exploitatie						
Uitgaven	20.200	20.200	20.200	20.200	20.200	20.200
Ontvangsten	0	0	0	0	0	0
Saldo	-20.200	-20.200	-20.200	-20.200	-20.200	-20.200
Investerings						
Financiering						

Actie: AC000491: Verkiezing Buurt van het jaar

Beleidsbudget Verkiezing Buurt van het jaar

Van 01/01/2020 tot 31/12/2025

	2020	2021	2022	2023	2024	2025
Exploitatie						
Uitgaven	6.500	6.500	6.500	6.500	6.500	6.500
Ontvangsten	0	0	0	0	0	0
Saldo	-6.500	-6.500	-6.500	-6.500	-6.500	-6.500
Investerings						
Financiering						

Actie: AC000493: Ondersteuning actieve burgerinitiatieven

Beleidsbudget Ondersteuning actieve burgerinitiatieven

Van 01/01/2020 tot 31/12/2025

	2020	2021	2022	2023	2024	2025
Exploitatie						
Uitgaven	5.000	5.000	5.000	5.000	5.000	5.000
Ontvangsten	0	0	0	0	0	0
Saldo	-5.000	-5.000	-5.000	-5.000	-5.000	-5.000
Investerings						
Financiering						

Actieplan: AP000105: Ontmoetingsplaatsen creëren door bestaande ruimtes slim te gebruiken

6.6.2. Ontmoetingsplaatsen creëren door bestaande ruimtes slim te gebruiken

Van 01/01/2020 tot 31/12/2025

	2020	2021	2022	2023	2024	2025
Exploitatie						
Uitgaven	182.320	110.000	184.000	184.000	184.000	184.000
Ontvangsten	0	0	0	0	0	0
Saldo	-182.320	-110.000	-184.000	-184.000	-184.000	-184.000
Investerings						
Uitgaven	186.780	234.000	571.000	125.000	665.000	445.000
Ontvangsten	0	0	0	0	0	0
Saldo	-186.780	-234.000	-571.000	-125.000	-665.000	-445.000
Financiering						

Actie: AC000158: Investeringsdossier OC Runkst

Beleidsbudget Investeringsdossier OC Runkst

Van 01/01/2020 tot 31/12/2025

	2020	2021	2022	2023	2024	2025
Exploitatie						
Investerings						
Uitgaven	40.000	30.000	0	0	540.000	320.000
Ontvangsten	0	0	0	0	0	0
Saldo	-40.000	-30.000	0	0	-540.000	-320.000
Financiering						

Actie: AC000159: Kerkenbeleidsplan

Beleidsbudget Kerkenbeleidsplan

Van 01/01/2020 tot 31/12/2025

	2020	2021	2022	2023	2024	2025
Exploitatie						
Investerings						
Uitgaven	21.780	54.000	446.000	0	0	0
Ontvangsten	0	0	0	0	0	0
Saldo	-21.780	-54.000	-446.000	0	0	0
Financiering						

Actie: AC000177: Investeringsstoelage niet-stedelijke oc's

Beleidsbudget Investeringsstoelage niet-stedelijke oc's

Van 01/01/2020 tot 31/12/2025

	2020	2021	2022	2023	2024	2025
Exploitatie						
Investerings						
Uitgaven	125.000	150.000	125.000	125.000	125.000	125.000
Ontvangsten	0	0	0	0	0	0
Saldo	-125.000	-150.000	-125.000	-125.000	-125.000	-125.000
Financiering						

Actie: AC000450: OC Runkst

Beleidsbudget OC Runkst (Schadevergoeding)

Van 01/01/2020 tot 31/12/2025

	2020	2021	2022	2023	2024	2025
Exploitatie						
Uitgaven	80.000	0	0	0	0	0
Ontvangsten	0	0	0	0	0	0
Saldo	-80.000	0	0	0	0	0
Investerings						
Financiering						

Actie: AC000472: Werkingstoelage OC's

Beleidsbudget Werkingstoelage OC's

Van 01/01/2020 tot 31/12/2025

	2020	2021	2022	2023	2024	2025
Exploitatie						
Uitgaven	78.000	78.000	78.000	78.000	78.000	78.000
Ontvangsten	0	0	0	0	0	0
Saldo	-78.000	-78.000	-78.000	-78.000	-78.000	-78.000
Investerings						
Financiering						

Actie: AC000473: Implementatie Onderzoek OC's via jaarlijks actieplan

Beleidsbudget Implementatie Onderzoek OC's via jaarlijks actieplan

Van 01/01/2020 tot 31/12/2025

	2020	2021	2022	2023	2024	2025
Exploitatie						
Uitgaven	3.320	11.000	11.000	11.000	11.000	11.000
Ontvangsten	0	0	0	0	0	0
Saldo	-3.320	-11.000	-11.000	-11.000	-11.000	-11.000
Investerings						
Financiering						

Actie: AC000474: Herstellingen en onderhoudscontracten stedelijke OC's

Beleidsbudget Herstellingen en onderhoudscontracten stedelijke OC's

Van 01/01/2020 tot 31/12/2025

	2020	2021	2022	2023	2024	2025
Exploitatie						
Uitgaven	21.000	21.000	21.000	21.000	21.000	21.000
Ontvangsten	0	0	0	0	0	0
Saldo	-21.000	-21.000	-21.000	-21.000	-21.000	-21.000
Investerings						
Financiering						

Actie: AC000477: Uitbouw nieuwe wijkpunten

Beleidsbudget Uitbouw nieuwe wijkpunten

Van 01/01/2020 tot 31/12/2025

	2020	2021	2022	2023	2024	2025
Exploitatie						
Uitgaven	0	0	74.000	74.000	74.000	74.000
Ontvangsten	0	0	0	0	0	0
Saldo	0	0	-74.000	-74.000	-74.000	-74.000
Investerings						
Financiering						

Actieplan: AP000106: Faciliteren van wijkwerking

6.6.3. Faciliteren van wijkwerking

Van 01/01/2020 tot 31/12/2025

	2020	2021	2022	2023	2024	2025
Exploitatie						
Uitgaven	84.700	116.900	93.900	89.900	89.900	89.900
Ontvangsten	0	0	0	0	0	0
Saldo	-84.700	-116.900	-93.900	-89.900	-89.900	-89.900
Investerings						
Financiering						

Actie: AC000451: ICT - Digitale participatie

Beleidsbudget ICT - Digitale participatie

Van 01/01/2020 tot 31/12/2025

	2020	2021	2022	2023	2024	2025
Exploitatie						
Uitgaven	0	46.000	23.000	23.000	23.000	23.000
Ontvangsten	0	0	0	0	0	0
Saldo	0	-46.000	-23.000	-23.000	-23.000	-23.000
Investerings						
Financiering						

Actie: AC000471: Wijkbudgetten (reglement)

Beleidsbudget Wijkbudgetten (reglement)

Van 01/01/2020 tot 31/12/2025

	2020	2021	2022	2023	2024	2025
Exploitatie						
Uitgaven	23.800	10.000	10.000	10.000	10.000	10.000
Ontvangsten	0	0	0	0	0	0
Saldo	-23.800	-10.000	-10.000	-10.000	-10.000	-10.000
Investerings						
Financiering						

Actie: AC000475: Uitbreiding aanbod in bestaande wijkpunten

Beleidsbudget Uitbreiding aanbod in bestaande wijkpunten

Van 01/01/2020 tot 31/12/2025

Actie: AC000499: Subsidie wijkrestaurants (reglement)

Beleidsbudget Subsidie wijkrestaurants (reglement)

Van 01/01/2020 tot 31/12/2025

	2020	2021	2022	2023	2024	2025
Exploitatie						
Uitgaven	4.000	4.000	4.000	4.000	4.000	4.000
Ontvangsten	0	0	0	0	0	0
Saldo	-4.000	-4.000	-4.000	-4.000	-4.000	-4.000
Investerings						
Financiering						

Actie: AC000500: Organisatie wijkrestaurants

Beleidsbudget Organisatie wijkrestaurants

Van 01/01/2020 tot 31/12/2025

	2020	2021	2022	2023	2024	2025
Exploitatie						
Uitgaven	22.900	22.900	22.900	22.900	22.900	22.900
Ontvangsten	0	0	0	0	0	0
Saldo	-22.900	-22.900	-22.900	-22.900	-22.900	-22.900
Investerings						
Financiering						

Actie: AC000584: Maximale ondersteuning straat, buurt- en wijkfeesten

Beleidsbudget Maximale ondersteuning straat, buurt- en wijkfeesten

Van 01/01/2020 tot 31/12/2025

	2020	2021	2022	2023	2024	2025
Exploitatie						
Uitgaven	34.000	34.000	34.000	30.000	30.000	30.000
Ontvangsten	0	0	0	0	0	0
Saldo	-34.000	-34.000	-34.000	-30.000	-30.000	-30.000
Investerings						
Financiering						

Actieplan: AP000107: Integrale toegankelijkheid

6.7.1. Integrale toegankelijkheid

Van 01/01/2020 tot 31/12/2025

	2020	2021	2022	2023	2024	2025
Exploitatie						
Uitgaven	40.000	40.000	40.000	40.000	40.000	40.000
Ontvangsten	0	0	0	0	0	0
Saldo	-40.000	-40.000	-40.000	-40.000	-40.000	-40.000
Investerings						
Financiering						

Actie: AC000456: Uitbouw van visie en aanpak rond integrale toegankelijkheid

Beleidsbudget Uitbouw van visie en aanpak rond integrale toegankelijkheid

Van 01/01/2020 tot 31/12/2025

	2020	2021	2022	2023	2024	2025
Exploitatie						
Uitgaven	10.000	5.000	5.000	5.000	5.000	5.000
Ontvangsten	0	0	0	0	0	0
Saldo	-10.000	-5.000	-5.000	-5.000	-5.000	-5.000
Investerings						
Financiering						

Actie: AC000459: Integratiebevorderende projecten voor vluchtelingen ism partners

Beleidsbudget Integratiebevorderende projecten voor vluchtelingen ism partners

Van 01/01/2020 tot 31/12/2025

	2020	2021	2022	2023	2024	2025
Exploitatie						
Uitgaven	30.000	30.000	30.000	30.000	30.000	30.000
Ontvangsten	0	0	0	0	0	0
Saldo	-30.000	-30.000	-30.000	-30.000	-30.000	-30.000
Investerings						
Financiering						

Actie: AC000752: Toegankelijkheidstoelage bij een verbouwing

Beleidsbudget Toegankelijkheidstoelage bij een verbouwing

Van 01/01/2020 tot 31/12/2025

	2020	2021	2022	2023	2024	2025
Exploitatie						
Uitgaven	0	5.000	5.000	5.000	5.000	5.000
Ontvangsten	0	0	0	0	0	0
Saldo	0	-5.000	-5.000	-5.000	-5.000	-5.000
Investerings						
Financiering						

Actieplan: AP000108: Fysieke toegankelijkheid

6.7.2. Fysieke toegankelijkheid

Van 01/01/2020 tot 31/12/2025

	2020	2021	2022	2023	2024	2025
Exploitatie						
Uitgaven	34.000	59.000	59.000	59.000	59.000	59.000
Ontvangsten	28.200	30.000	30.000	30.000	30.000	30.000
Saldo	-5.800	-29.000	-29.000	-29.000	-29.000	-29.000
Investerings						
Uitgaven	60.000	690.000	1.220.000	1.215.000	70.000	70.000
Ontvangsten	272.000	938.000	555.000	0	0	0
Saldo	212.000	248.000	-665.000	-1.215.000	-70.000	-70.000
Financiering						

Actie: AC000153: BHL - kwaliteitsvolle en geupdate infrastructuur

Beleidsbudget BHL - kwaliteitsvolle en geupdate infrastructuur

Van 01/01/2020 tot 31/12/2025

	2020	2021	2022	2023	2024	2025
Exploitatie						
Investerings						
Uitgaven	60.000	680.000	1.220.000	1.215.000	70.000	70.000
Ontvangsten	272.000	938.000	555.000	0	0	0
Saldo	212.000	258.000	-665.000	-1.215.000	-70.000	-70.000
Financiering						

Actie: AC000237: Toegankelijkheistoets voor publieke ruimten

Beleidsbudget Toegankelijkheistoets voor publieke ruimten

Van 01/01/2020 tot 31/12/2025

Actie: AC000272: Onderzoek naar locatie van openbare toiletten

Beleidsbudget Onderzoek naar locatie van openbare toiletten

Van 01/01/2020 tot 31/12/2025

	2020	2021	2022	2023	2024	2025
Exploitatie						
Investerings						
Uitgaven	0	10.000	0	0	0	0
Ontvangsten	0	0	0	0	0	0
Saldo	0	-10.000	0	0	0	0
Financiering						

Actie: AC000457: Organisatiebreed inzetten van thema's rond gelijke kansen

Beleidsbudget Organisatiebreed inzetten van thema's rond gelijke kansen

Van 01/01/2020 tot 31/12/2025

	2020	2021	2022	2023	2024	2025
Exploitatie						
Uitgaven	4.000	4.000	4.000	4.000	4.000	4.000
Ontvangsten	0	0	0	0	0	0
Saldo	-4.000	-4.000	-4.000	-4.000	-4.000	-4.000
Investerings						
Financiering						

Actie: AC000458: Aanpasbaar maken woningen voor mensen met een beperking ism externe partners

Beleidsbudget Aanpasbaar maken woningen voor mensen met een beperking ism externe partners

Van 01/01/2020 tot 31/12/2025

	2020	2021	2022	2023	2024	2025
Exploitatie						
Uitgaven	0	25.000	25.000	25.000	25.000	25.000
Ontvangsten	0	0	0	0	0	0
Saldo	0	-25.000	-25.000	-25.000	-25.000	-25.000
Investerings						
Financiering						

Actie: AC000653: Uitbouw gevangenisbibliotheek

Beleidsbudget Uitbouw gevangenisbibliotheek

Van 01/01/2020 tot 31/12/2025

	2020	2021	2022	2023	2024	2025
Exploitatie						
Uitgaven	30.000	30.000	30.000	30.000	30.000	30.000
Ontvangsten	28.200	30.000	30.000	30.000	30.000	30.000
Saldo	-1.800	0	0	0	0	0
Investerings						
Financiering						

Actieplan: AP000109: Toegankelijke dienstverlening

6.7.3. Toegankelijke dienstverlening

Van 01/01/2020 tot 31/12/2025

	2020	2021	2022	2023	2024	2025
Exploitatie						
Uitgaven	5.000	7.000	12.000	7.000	7.000	7.000
Ontvangsten	0	0	0	0	0	0
Saldo	-5.000	-7.000	-12.000	-7.000	-7.000	-7.000
Investerings						
Uitgaven	12.019	0	0	0	0	50.000
Ontvangsten	0	0	0	0	0	0
Saldo	-12.019	0	0	0	0	-50.000
Financiering						

Actie: AC000141: Het Huis van het Kind

Beleidsbudget Het Huis van het Kind

Van 01/01/2020 tot 31/12/2025

	2020	2021	2022	2023	2024	2025
Exploitatie						
Investerings						
Uitgaven	12.019	0	0	0	0	50.000
Ontvangsten	0	0	0	0	0	0
Saldo	-12.019	0	0	0	0	-50.000
Financiering						

Actie: AC000396: Doelgrp: dreiging tot uithuiszetting op privémarkt. Regio: ELZ Herkenrode

Beleidsbudget. https://www.hasselt.be/sites/hasselt/files/2020-01/Projectdossier_GBO_Uithuiszetting_vfinal.pdf. De komende periode willen we het GBO uitbouwen binnen het werkingsgebied ELZ Herkenrode. De kernactoren, zijnde de lokale besturen, de CAW en de Diensten Maatschappelijk Werk, willen samen met de faciliterende actoren de toegankelijkheid van de hulpverlening vergroten en de onderbescherming tegengaan. De 3 kernpartners ontwikkelen een gezamenlijke visie en creëren een kwaliteitskader om aan integrale vraagverheldering te kunnen doen. Basiswerkers worden samengebracht om deze afspraken te concretiseren en expertise uit te wisselen. De partners willen ervoor zorgen dat elke inwoner bij elke kernactor terecht kan met al zijn vragen en dat er onderling samengewerkt wordt, zodat de rechten van de cliënten uitgeput worden. Ook wanneer er andere (impliciete) noden zijn dan de oorspronkelijke aanmeldingsproblematiek, wordt er doorverwezen naar gepaste hulpverlening. Door betere kennis van elkaars specialisatie wordt de toeleiding naar elkaars hulpverlening geoptimaliseerd. Via casusoverleg, intervisie en consult, worden kennis en goede praktijken gedeeld. Het GBO onderneemt outreachende acties in de leefwereld van kwetsbare groepen, om haar bereik en doelmatigheid ten aanzien van deze mensen te vergroten. De komende jaren willen we ons daarbij vooral toespitsen op de ongekende cliënten die dreigen uit huis gezet te worden op de privémarkt. Wij zien dat uithuiszetting vaak een symptoom of ultiem gevolg is van complexe achterliggende problemen, en willen daarom breder gaan kijken naar de verschillende oorzaken die de situatie aldus hebben doen escaleren. Vraagverheldering is daar cruciaal, om oplossingsgericht te kunnen werken, maar ook om preventief te kunnen voorkomen dat men in deze precare situatie terecht komt. Zowel bij de probleemanalyse als voor de toetsing van het aanbod leggen we contacten met mensen uit de doelgroep zelf, en organisaties die hen vertegenwoordigen. Kernpartners leren van de ervaring van kwetsbare mensen en geven hen een stem. De doelgroep krijgt zo een rol in de uitbouw van het GBO: we gaan met hen in dialoog om de binnenkant van de problematiek te leren kennen. Wanneer er een hulpverleningsconcept is, wordt dit ook met de doelgroep afgetoetst. We willen graag de beleving en ervaringen van mensen meenemen in de ontwikkeling en uitwerking van het concept door middel van interviews en storytelling. OCMW 's worden op de hoogte gebracht van dreigende uithuiszettingen via briefwisseling van het vrederecht, en zien zich daarbij geconfronteerd met dossiers waar niet noodzakelijk bewustzijn is van de probleemsituatie, laat staan een hulpvraag. In dit soort moeilijke omstandigheden moet de basiswerker vaak reactief werken, terwijl er idealiter al hogerop in de keten ingegrepen kan worden. Doel is weg te kunnen raken van de (alarm)signaalfunctie van het vrederecht. Daarom zou er meer uitwisseling en contact moeten kunnen zijn met verschillende actoren op de private huurmarkt, en organisaties die huurders kennen en ondersteunen, ook vanuit de kernpartners van het GBO. Interviews met mensen die te maken gehad hebben met uithuiszetting zijn daar belangrijk voor: zijn er signalen die niet opgepikt geweest zijn? Welke organisatie had hen eerder kunnen detecteren, en doorverwijzen naar gepaste hulp? Wanneer er minderjarige kinderen betrokken zijn bij de uithuiszetting en er is sprake van een complexe onderliggende problematiek, zal er verbinding gemaakt worden met de Huizen van het Kind. Aangezien we ons willen richten op ongekende cliënten, zullen we wellicht te maken krijgen met zorgmijders. Dat maakt het aanklappend en outreachend werken cruciaal in dit project. Methodische kaders, concepten en samenwerking uit di

Van 01/01/2020 tot 31/12/2025

	2020	2021	2022	2023	2024	2025
Exploitatie						
Uitgaven	0	2.000	2.000	2.000	2.000	2.000
Ontvangsten	0	0	0	0	0	0
Saldo	0	-2.000	-2.000	-2.000	-2.000	-2.000
Investerings						
Financiering						

Actie: AC000449: Decentralisatie dienstverlening in deelgemeenten of buurtmarkten

Beleidsbudget Decentralisatie dienstverlening in deelgemeenten of buurtmarkten

Van 01/01/2020 tot 31/12/2025

	2020	2021	2022	2023	2024	2025
Exploitatie						
Uitgaven	0	0	5.000	0	0	0
Ontvangsten	0	0	0	0	0	0
Saldo	0	0	-5.000	0	0	0
Investerings						
Financiering						

Actie: AC000485: Verhoging bekendheid en aanbod van het lokaal dienstencentrum

Beleidsbudget Verhoging bekendheid en aanbod van het lokaal dienstencentrum

Van 01/01/2020 tot 31/12/2025

	2020	2021	2022	2023	2024	2025
Exploitatie						
Uitgaven	5.000	5.000	5.000	5.000	5.000	5.000
Ontvangsten	0	0	0	0	0	0
Saldo	-5.000	-5.000	-5.000	-5.000	-5.000	-5.000
Investerings						
Financiering						

Actieplan: AP000110: Toegankelijke communicatie

6.7.4. Toegankelijke communicatie

Van 01/01/2020 tot 31/12/2025

	2020	2021	2022	2023	2024	2025
Exploitatie						
Uitgaven	428.795	529.110	449.110	449.110	449.110	449.110
Ontvangsten	0	0	0	0	0	0
Saldo	-428.795	-529.110	-449.110	-449.110	-449.110	-449.110
Investerings						
Uitgaven	0	50.000	50.000	0	0	0
Ontvangsten	0	0	0	0	0	0
Saldo	0	-50.000	-50.000	0	0	0
Financiering						

Actie: AC000175: ICT - Infoschermen voor communicatie

Beleidsbudget ICT - Infoschermen voor communicatie

Van 01/01/2020 tot 31/12/2025

	2020	2021	2022	2023	2024	2025
Exploitatie						
Uitgaven	9.000	32.655	32.655	32.655	32.655	32.655
Ontvangsten	0	0	0	0	0	0
Saldo	-9.000	-32.655	-32.655	-32.655	-32.655	-32.655
Investerings						
Uitgaven	0	50.000	50.000	0	0	0
Ontvangsten	0	0	0	0	0	0
Saldo	0	-50.000	-50.000	0	0	0
Financiering						

Actie: AC000540: Informatiedoorstroming naar de Hasselaren

Beleidsbudget Informatiedoorstroming naar de Hasselaren

Van 01/01/2020 tot 31/12/2025

	2020	2021	2022	2023	2024	2025
Exploitatie						
Uitgaven	55.000	67.955	62.955	62.955	62.955	62.955
Ontvangsten	0	0	0	0	0	0
Saldo	-55.000	-67.955	-62.955	-62.955	-62.955	-62.955
Investerings						
Financiering						

Actie: AC000551: UIT-magazine

Beleidsbudget UIT-magazine

Van 01/01/2020 tot 31/12/2025

	2020	2021	2022	2023	2024	2025
Exploitatie						
Uitgaven	95.000	95.000	20.000	20.000	20.000	20.000
Ontvangsten	0	0	0	0	0	0
Saldo	-95.000	-95.000	-20.000	-20.000	-20.000	-20.000
Investerings						
Financiering						

Actie: AC000552: Receptiekosten

Beleidsbudget Receptiekosten

Van 01/01/2020 tot 31/12/2025

	2020	2021	2022	2023	2024	2025
Exploitatie						
Uitgaven	14.500	44.500	44.500	44.500	44.500	44.500
Ontvangsten	0	0	0	0	0	0
Saldo	-14.500	-44.500	-44.500	-44.500	-44.500	-44.500
Investerings						
Financiering						

Actie: AC000558: Informeren burger en personeel over beleidsacties en stadswerking

Beleidsbudget Informeren burger en personeel over beleidsacties en stadswerking

Van 01/01/2020 tot 31/12/2025

	2020	2021	2022	2023	2024	2025
Exploitatie						
Uitgaven	254.295	288.000	288.000	288.000	288.000	288.000
Ontvangsten	0	0	0	0	0	0
Saldo	-254.295	-288.000	-288.000	-288.000	-288.000	-288.000
Investerings						
Financiering						

Actie: AC000656: Huuradvies Hasselt (nominatief)

Beleidsbudget Huuradvies Hasselt (nominatief)

Van 01/01/2020 tot 31/12/2025

	2020	2021	2022	2023	2024	2025
Exploitatie						
Uitgaven	1.000	1.000	1.000	1.000	1.000	1.000
Ontvangsten	0	0	0	0	0	0
Saldo	-1.000	-1.000	-1.000	-1.000	-1.000	-1.000
Investerings						
Financiering						

Beleidsdoelstelling: BD000007: Basiswerking van groep Hasselt garanderen

SD7: Basiswerking van groep Hasselt garanderen

Van 01/01/2020 tot 31/12/2025

	2020	2021	2022	2023	2024	2025
Exploitatie						
Uitgaven	167.681.210	170.508.626	172.101.679	176.076.379	178.618.262	181.534.874
Ontvangsten	195.470.803	192.881.621	195.408.870	202.052.671	205.721.602	209.485.013
Saldo	27.789.593	22.372.995	23.307.192	25.976.292	27.103.340	27.950.139
Investerings						
Uitgaven	26.103	0	0	0	0	0
Ontvangsten	2.184.877	0	0	0	0	0
Saldo	2.158.774	0	0	0	0	0
Financiering						
Uitgaven	11.046.223	10.293.805	9.532.241	25.953.563	13.885.086	23.241.309
Ontvangsten	9.196.052	15.916.951	12.265.013	24.986.467	3.089.456	2.969.499
Saldo	-1.850.172	5.623.145	2.732.773	-967.096	-10.795.630	-20.271.810

Actieplan: AP000111: Basiswerking van groep Hasselt garanderen

7.1.1. Basiswerking van groep Hasselt garanderen

Van 01/01/2020 tot 31/12/2025

	2020	2021	2022	2023	2024	2025
Exploitatie						
Uitgaven	167.681.210	170.508.626	172.101.679	176.076.379	178.618.262	181.534.874
Ontvangsten	195.470.803	192.881.621	195.408.870	202.052.671	205.721.602	209.485.013
Saldo	27.789.593	22.372.995	23.307.192	25.976.292	27.103.340	27.950.139
Investerings						
Uitgaven	26.103	0	0	0	0	0
Ontvangsten	2.184.877	0	0	0	0	0
Saldo	2.158.774	0	0	0	0	0
Financiering						
Uitgaven	11.046.223	10.293.805	9.532.241	25.953.563	13.885.086	23.241.309
Ontvangsten	9.196.052	15.916.951	12.265.013	24.986.467	3.089.456	2.969.499
Saldo	-1.850.172	5.623.145	2.732.773	-967.096	-10.795.630	-20.271.810

Actie: AC000001: Basisbudget Algemene directie

Basisbudget Algemene directie

Van 01/01/2020 tot 31/12/2025

	2020	2021	2022	2023	2024	2025
Exploitatie						
Uitgaven	536.232	355.063	355.063	355.063	355.063	355.063
Ontvangsten	3.758	0	0	0	0	0
Saldo	-532.474	-355.063	-355.063	-355.063	-355.063	-355.063
Investerings						
Financiering						

Actie: AC000002: Basisbudget Communicatie en citymarketing

Basisbudget Communicatie en citymarketing

Van 01/01/2020 tot 31/12/2025

	2020	2021	2022	2023	2024	2025
Exploitatie						
Uitgaven	55.993	128.807	44.670	44.670	44.670	44.670
Ontvangsten	0	0	0	0	0	0
Saldo	-55.993	-128.807	-44.670	-44.670	-44.670	-44.670
Investerings						
Financiering						

Actie: AC000003: Basisbudget ICT

Basisbudget ICT

Van 01/01/2020 tot 31/12/2025

	2020	2021	2022	2023	2024	2025
Exploitatie						
Uitgaven	3.624.501	2.489.937	2.578.046	3.370.268	3.432.515	3.443.394
Ontvangsten	0	0	0	0	0	0
Saldo	-3.624.501	-2.489.937	-2.578.046	-3.370.268	-3.432.515	-3.443.394
Investerings						
Financiering						

Actie: AC000004: Basisbudget Facility

Basisbudget Facility

Van 01/01/2020 tot 31/12/2025

	2020	2021	2022	2023	2024	2025
Exploitatie						
Uitgaven	4.453.840	4.094.224	4.150.645	4.208.195	4.266.896	4.326.771
Ontvangsten	150.000	150.000	150.000	150.000	150.000	150.000
Saldo	-4.303.840	-3.944.224	-4.000.645	-4.058.195	-4.116.896	-4.176.771
Investerings						
Financiering						

Actie: AC000005: Basisbudget Human resources

Basisbudget Human resources

Van 01/01/2020 tot 31/12/2025

	2020	2021	2022	2023	2024	2025
Exploitatie						
Uitgaven	1.910.007	1.486.492	1.366.102	1.367.921	1.344.776	1.346.669
Ontvangsten	8.905.098	8.560.578	8.568.085	8.557.491	8.565.302	8.555.374
Saldo	6.995.091	7.074.086	7.201.983	7.189.570	7.220.525	7.208.705
Investerings						
Financiering						

Actie: AC000006: Basisbudget Kabinet Burgemeester

Basisbudget Kabinet Burgemeester

Van 01/01/2020 tot 31/12/2025

	2020	2021	2022	2023	2024	2025
Exploitatie						
Uitgaven	55.290	55.290	55.290	55.290	55.290	55.290
Ontvangsten	0	0	0	0	0	0
Saldo	-55.290	-55.290	-55.290	-55.290	-55.290	-55.290
Investerings						
Financiering						

Actie: AC000007: Basisbudget Secretariaat - overig algemeen bestuur

Basisbudget Secretariaat - overig algemeen bestuur

Van 01/01/2020 tot 31/12/2025

	2020	2021	2022	2023	2024	2025
Exploitatie						
Uitgaven	107.300	290.750	290.750	290.750	290.750	290.750
Ontvangsten	2.000	2.000	2.000	2.000	2.000	2.000
Saldo	-105.300	-288.750	-288.750	-288.750	-288.750	-288.750
Investerings						
Financiering						

Actie: AC000008: Basisbudget Secretariaat - politieke organen

Basisbudget Secretariaat - politieke organen

Van 01/01/2020 tot 31/12/2025

	2020	2021	2022	2023	2024	2025
Exploitatie						
Uitgaven	34.908	33.408	33.408	33.408	33.408	33.408
Ontvangsten	0	0	0	0	0	0
Saldo	-34.908	-33.408	-33.408	-33.408	-33.408	-33.408
Investerings						
Financiering						

Actie: AC000009: Basisbudget Secretariaat - algemeen

Basisbudget Secretariaat - algemeen

Van 01/01/2020 tot 31/12/2025

	2020	2021	2022	2023	2024	2025
Exploitatie						
Uitgaven	377.560	379.060	379.060	379.060	379.060	379.060
Ontvangsten	0	0	0	0	0	0
Saldo	-377.560	-379.060	-379.060	-379.060	-379.060	-379.060
Investerings						
Financiering						

Actie: AC000010: Basisbudget Lonen en wedden

Basisbudget Lonen en wedden

Van 01/01/2020 tot 31/12/2025

	2020	2021	2022	2023	2024	2025
Exploitatie						
Uitgaven	79.886.263	82.984.648	84.936.566	87.006.061	88.951.269	90.844.170
Ontvangsten	936.293	1.027.619	1.207.100	1.700.807	1.973.044	2.189.608
Saldo	-78.949.969	-81.957.029	-83.729.466	-85.305.254	-86.978.225	-88.654.562
Investerings						
Financiering						

Actie: AC000011: Basisbudget BIB - Helics (nominatief)

Basisbudget BIB - ICT (nominatief)

Van 01/01/2020 tot 31/12/2025

	2020	2021	2022	2023	2024	2025
Exploitatie						
Uitgaven	300.000	0	0	0	0	0
Ontvangsten	0	0	0	0	0	0
Saldo	-300.000	0	0	0	0	0
Investerings						
Financiering						

Actie: AC000012: Basisbudget BHL - collecties

Basisbudget BHL - collecties

Van 01/01/2020 tot 31/12/2025

	2020	2021	2022	2023	2024	2025
Exploitatie						
Uitgaven	671.133	688.633	688.633	688.633	688.633	688.633
Ontvangsten	0	0	0	0	0	0
Saldo	-671.133	-688.633	-688.633	-688.633	-688.633	-688.633
Investerings						
Financiering						

Actie: AC000013: Basisbudget BIB Kuringen

Basisbudget BIB Kuringen

Van 01/01/2020 tot 31/12/2025

	2020	2021	2022	2023	2024	2025
Exploitatie						
Uitgaven	165.564	131.179	130.106	130.106	130.106	125.206
Ontvangsten	27.600	27.600	27.600	27.600	27.600	27.600
Saldo	-137.964	-103.579	-102.506	-102.506	-102.506	-97.606
Investerings						
Financiering						

Actie: AC000014: Basisbudget Bibtruck, bibmobiel en depot

Basisbudget Bibtruck, bibmobiel en depot

Van 01/01/2020 tot 31/12/2025

	2020	2021	2022	2023	2024	2025
Exploitatie						
Uitgaven	61.934	53.039	7.125	7.125	7.125	7.125
Ontvangsten	0	0	0	0	0	0
Saldo	-61.934	-53.039	-7.125	-7.125	-7.125	-7.125
Investerings						
Financiering						

Actie: AC000015: Basisbudget BIB Dusart

Basisbudget BIB Dusart

Van 01/01/2020 tot 31/12/2025

	2020	2021	2022	2023	2024	2025
Exploitatie						
Uitgaven	475.238	376.640	377.184	377.184	377.184	382.085
Ontvangsten	5.088.680	5.088.680	5.088.680	5.088.680	5.088.680	5.088.680
Saldo	4.613.441	4.712.040	4.711.495	4.711.495	4.711.495	4.706.594
Investerings						
Financiering						

Actie: AC000016: Basisbudget Japanse Tuin

Basisbudget Japanse Tuin

Van 01/01/2020 tot 31/12/2025

	2020	2021	2022	2023	2024	2025
Exploitatie						
Uitgaven	110.383	77.311	79.311	79.311	79.311	79.311
Ontvangsten	211.783	274.000	274.000	274.000	274.000	274.000
Saldo	101.399	196.689	194.689	194.689	194.689	194.689
Investerings						
Financiering						

Actie: AC000018: Basisbudget Toerisme

Basisbudget Toerisme

Van 01/01/2020 tot 31/12/2025

	2020	2021	2022	2023	2024	2025
Exploitatie						
Uitgaven	60.986	47.787	47.787	47.787	47.787	47.787
Ontvangsten	30.200	30.200	30.200	30.200	30.200	30.200
Saldo	-30.786	-17.587	-17.587	-17.587	-17.587	-17.587
Investerings						
Financiering						

Actie: AC000019: Basisbudget Toerisme - Promotie

Basisbudget Toerisme - Promotie

Van 01/01/2020 tot 31/12/2025

	2020	2021	2022	2023	2024	2025
Exploitatie						
Uitgaven	257.916	255.200	255.200	255.200	255.200	255.200
Ontvangsten	10.000	10.000	10.000	10.000	10.000	10.000
Saldo	-247.916	-245.200	-245.200	-245.200	-245.200	-245.200
Investerings						
Financiering						

Actie: AC000020: Basisbudget Toerisme - Groepsbezoeken

Basisbudget Toerisme - Groepsbezoeken

Van 01/01/2020 tot 31/12/2025

	2020	2021	2022	2023	2024	2025
Exploitatie						
Uitgaven	139.850	205.850	205.850	205.850	205.850	205.850
Ontvangsten	167.491	222.000	222.000	222.000	222.000	222.000
Saldo	27.641	16.150	16.150	16.150	16.150	16.150
Investerings						
Financiering						

Actie: AC000021: Basisbudget Toerisme - De Corswarem

Basisbudget Toerisme - De Corswarem

Van 01/01/2020 tot 31/12/2025

	2020	2021	2022	2023	2024	2025
Exploitatie						
Uitgaven	95.660	37.335	37.335	37.335	37.335	37.335
Ontvangsten	5.377	6.000	6.000	6.000	6.000	6.000
Saldo	-90.283	-31.335	-31.335	-31.335	-31.335	-31.335
Investerings						
Financiering						

Actie: AC000022: Basisbudget Toerisme - Kampeerterreinen

Basisbudget Toerisme - Kampeerterreinen

Van 01/01/2020 tot 31/12/2025

	2020	2021	2022	2023	2024	2025
Exploitatie						
Uitgaven	524	0	0	0	0	0
Ontvangsten	0	0	0	0	0	0
Saldo	-524	0	0	0	0	0
Investerings						
Financiering						

Actie: AC000024: Basisbudget Jeugd

Basisbudget Jeugd

Van 01/01/2020 tot 31/12/2025

	2020	2021	2022	2023	2024	2025
Exploitatie						
Uitgaven	95.754	89.578	89.578	89.578	89.578	89.578
Ontvangsten	0	0	0	0	0	0
Saldo	-95.754	-89.578	-89.578	-89.578	-89.578	-89.578
Investerings						
Financiering						

Actie: AC000025: Basisbudget Jeugd - Ondersteunen van de infrastructurele uitbouw van jeugdverenigingen

Basisbudget Jeugd - Ondersteunen van de infrastructurele uitbouw van jeugdverenigingen (Kindvriendelijke stad)

Van 01/01/2020 tot 31/12/2025

	2020	2021	2022	2023	2024	2025
Exploitatie						
Uitgaven	20.577	10.925	10.925	10.925	10.925	10.925
Ontvangsten	2.450	0	0	0	0	0
Saldo	-18.127	-10.925	-10.925	-10.925	-10.925	-10.925
Investerings						
Financiering						

Actie: AC000026: Basisbudget Jeugd - We betrekken jongeren via inspraak, participatie en communicatie

Basisbudget Jeugd - We betrekken jongeren via inspraak, participatie en communicatie

Van 01/01/2020 tot 31/12/2025

	2020	2021	2022	2023	2024	2025
Exploitatie						
Uitgaven	21.064	23.564	23.564	23.564	23.564	23.564
Ontvangsten	0	0	0	0	0	0
Saldo	-21.064	-23.564	-23.564	-23.564	-23.564	-23.564
Investerings						
Financiering						

Actie: AC000027: Basisbudget Jeugd - Promotie, logistieke en inhoudelijke ondersteuning jeugdwerk

Basisbudget Jeugd - Promotie, logistieke en inhoudelijke ondersteuning jeugdwerk (Kindvriendelijke stad)

Van 01/01/2020 tot 31/12/2025

	2020	2021	2022	2023	2024	2025
Exploitatie						
Uitgaven	22.993	26.600	26.600	26.600	26.600	26.600
Ontvangsten	0	0	0	0	0	0
Saldo	-22.993	-26.600	-26.600	-26.600	-26.600	-26.600
Investerings						
Financiering						

Actie: AC000028: Basisbudget Jeugd - Organisatie van een stedelijk aanbod al dan niet via subsidiëring

Basisbudget Jeugd - Organisatie van een stedelijk aanbod al dan niet via subsidiëring

Van 01/01/2020 tot 31/12/2025

	2020	2021	2022	2023	2024	2025
Exploitatie						
Uitgaven	98.855	102.650	102.650	102.650	102.650	102.650
Ontvangsten	0	0	0	0	0	0
Saldo	-98.855	-102.650	-102.650	-102.650	-102.650	-102.650
Investerings						
Financiering						

Actie: AC000029: Basisbudget Integrale veiligheid

Basisbudget Integrale veiligheid

Van 01/01/2020 tot 31/12/2025

	2020	2021	2022	2023	2024	2025
Exploitatie						
Uitgaven	25.826	24.443	24.443	24.443	24.443	24.443
Ontvangsten	529.412	529.412	529.412	529.412	529.412	529.412
Saldo	503.586	504.970	504.970	504.970	504.970	504.970
Investerings						
Financiering						

Actie: AC000030: Basisbudget Sportadministratie - en promotie

Basisbudget Sportadministratie - en promotie

Van 01/01/2020 tot 31/12/2025

	2020	2021	2022	2023	2024	2025
Exploitatie						
Uitgaven	39.204	62.694	62.694	62.694	62.694	62.694
Ontvangsten	0	0	0	0	0	0
Saldo	-39.204	-62.694	-62.694	-62.694	-62.694	-62.694
Investerings						
Financiering						

Actie: AC000031: Basisbudget Sportinfrastructuur

Basisbudget Sportinfrastructuur

Van 01/01/2020 tot 31/12/2025

	2020	2021	2022	2023	2024	2025
Exploitatie						
Uitgaven	530.102	303.383	303.383	303.383	303.383	303.383
Ontvangsten	167.192	286.641	341.050	341.050	341.050	341.050
Saldo	-362.911	-16.742	37.668	37.668	37.668	37.668
Investerings						
Financiering						

Actie: AC000032: Basisbudget Abdij site Herkenrode

Basisbudget Abdij site Herkenrode

Van 01/01/2020 tot 31/12/2025

	2020	2021	2022	2023	2024	2025
Exploitatie						
Uitgaven	9.950	19.950	19.950	19.950	19.950	19.950
Ontvangsten	0	0	0	0	0	0
Saldo	-9.950	-19.950	-19.950	-19.950	-19.950	-19.950
Investerings						
Financiering						

Actie: AC000033: Basisbudget Jenevermuseum

Basisbudget Jenevermuseum

Van 01/01/2020 tot 31/12/2025

	2020	2021	2022	2023	2024	2025
Exploitatie						
Uitgaven	211.012	177.943	177.943	177.943	177.943	177.943
Ontvangsten	356.125	384.540	384.540	384.540	384.540	384.540
Saldo	145.113	206.597	206.597	206.597	206.597	206.597
Investerings						
Uitgaven	12.500	0	0	0	0	0
Ontvangsten	0	0	0	0	0	0
Saldo	-12.500	0	0	0	0	0
Financiering						

Actie: AC000034: Basisbudget Stadsmus

Basisbudget Stadsmus

Van 01/01/2020 tot 31/12/2025

	2020	2021	2022	2023	2024	2025
Exploitatie						
Uitgaven	98.647	55.860	55.860	55.860	55.860	55.860
Ontvangsten	15.000	15.000	15.000	15.000	15.000	15.000
Saldo	-83.647	-40.860	-40.860	-40.860	-40.860	-40.860
Investerings						
Financiering						

Actie: AC000035: Basisbudget Beiaardtoren

Basisbudget Beiaardtoren

Van 01/01/2020 tot 31/12/2025

	2020	2021	2022	2023	2024	2025
Exploitatie						
Uitgaven	4.875	895	895	895	895	895
Ontvangsten	0	0	0	0	0	0
Saldo	-4.875	-895	-895	-895	-895	-895
Investerings						
Financiering						

Actie: AC000036: Basisbudget Modemuseum

Basisbudget Modemuseum

Van 01/01/2020 tot 31/12/2025

	2020	2021	2022	2023	2024	2025
Exploitatie						
Uitgaven	136.350	80.367	80.867	80.867	80.867	80.867
Ontvangsten	228.492	245.679	245.679	245.679	245.679	245.679
Saldo	92.142	165.312	164.812	164.812	164.812	164.812
Investerings						
Financiering						

Actie: AC000037: Basisbudget Staf Musea

Basisbudget Staf Musea

Van 01/01/2020 tot 31/12/2025

	2020	2021	2022	2023	2024	2025
Exploitatie						
Uitgaven	25.215	4.715	4.715	4.715	4.715	4.715
Ontvangsten	0	0	0	0	0	0
Saldo	-25.215	-4.715	-4.715	-4.715	-4.715	-4.715
Investerings						
Financiering						

Actie: AC000038: Basisbudget Museumdepot

Basisbudget Museumdepot

Van 01/01/2020 tot 31/12/2025

	2020	2021	2022	2023	2024	2025
Exploitatie						
Uitgaven	19.468	29.873	22.373	22.373	22.373	22.373
Ontvangsten	0	0	0	0	0	0
Saldo	-19.468	-29.873	-22.373	-22.373	-22.373	-22.373
Investerings						
Financiering						

Actie: AC000039: Basisbudget Cultuur

Basisbudget Cultuur

Van 01/01/2020 tot 31/12/2025

	2020	2021	2022	2023	2024	2025
Exploitatie						
Uitgaven	42.447	31.173	31.173	31.173	31.173	31.173
Ontvangsten	500	500	500	500	500	500
Saldo	-41.947	-30.673	-30.673	-30.673	-30.673	-30.673
Investerings						
Financiering						

Actie: AC000040: Basisbudget Cultuurcentrum

Basisbudget Cultuurcentrum

Van 01/01/2020 tot 31/12/2025

	2020	2021	2022	2023	2024	2025
Exploitatie						
Uitgaven	2.425.775	2.430.918	2.468.719	2.698.152	2.738.374	2.779.401
Ontvangsten	0	0	0	0	0	0
Saldo	-2.425.775	-2.430.918	-2.468.719	-2.698.152	-2.738.374	-2.779.401
Investerings						
Financiering						

Actie: AC000041: Basisbudget Ontmoetingscentra

Basisbudget Ontmoetingscentra

Van 01/01/2020 tot 31/12/2025

	2020	2021	2022	2023	2024	2025
Exploitatie						
Uitgaven	13.750	3.550	8.550	8.550	8.550	8.550
Ontvangsten	0	0	0	0	0	0
Saldo	-13.750	-3.550	-8.550	-8.550	-8.550	-8.550
Investerings						
Financiering						

Actie: AC000042: Basisbudget Culturele evenementen

Basisbudget Culturele evenementen

Van 01/01/2020 tot 31/12/2025

	2020	2021	2022	2023	2024	2025
Exploitatie						
Uitgaven	3.084	4.370	4.370	4.370	4.370	4.370
Ontvangsten	500	500	500	500	500	500
Saldo	-2.584	-3.870	-3.870	-3.870	-3.870	-3.870
Investerings						
Financiering						

Actie: AC000043: Basisbudget Kunsten en Erfgoed

Basisbudget Kunsten en Erfgoed

Van 01/01/2020 tot 31/12/2025

	2020	2021	2022	2023	2024	2025
Exploitatie						
Uitgaven	5.653	5.653	5.653	5.653	5.653	5.653
Ontvangsten	0	0	0	0	0	0
Saldo	-5.653	-5.653	-5.653	-5.653	-5.653	-5.653
Investerings						
Financiering						

Actie: AC000044: Basisbudget Sociale Economie

Basisbudget Sociale Economie

Van 01/01/2020 tot 31/12/2025

	2020	2021	2022	2023	2024	2025
Exploitatie						
Uitgaven	190	190	190	190	190	190
Ontvangsten	0	0	0	0	0	0
Saldo	-190	-190	-190	-190	-190	-190
Investerings						
Financiering						

Actie: AC000045: Basisbudget Economie

Basisbudget Economie

Van 01/01/2020 tot 31/12/2025

	2020	2021	2022	2023	2024	2025
Exploitatie						
Uitgaven	42.035	36.575	36.575	36.575	36.575	36.575
Ontvangsten	0	0	0	0	0	0
Saldo	-42.035	-36.575	-36.575	-36.575	-36.575	-36.575
Investerings						
Financiering						

Actie: AC000046: Basisbudget Economie - Kernversterkende winkelbeleid, centrummanagement, struct.samenw.handelaars

Basisbudget Economie - Kernversterkende winkelbeleid, centrummanagement, structurele samenwerking handelaars
Van 01/01/2020 tot 31/12/2025

	2020	2021	2022	2023	2024	2025
Exploitatie						
Uitgaven	93.851	71.250	71.250	71.250	71.250	71.250
Ontvangsten	0	0	0	0	0	0
Saldo	-93.851	-71.250	-71.250	-71.250	-71.250	-71.250
Investerings						
Financiering						

Actie: AC000047: Basisbudget Economie - Sociale Economie Campus

Basisbudget Economie - Sociale Economie Campus
Van 01/01/2020 tot 31/12/2025

Actie: AC000048: Basisbudget Gebouwen

Basisbudget Gebouwen
Van 01/01/2020 tot 31/12/2025

	2020	2021	2022	2023	2024	2025
Exploitatie						
Uitgaven	23.971	27.221	27.221	27.221	27.221	27.221
Ontvangsten	0	0	0	0	0	0
Saldo	-23.971	-27.221	-27.221	-27.221	-27.221	-27.221
Investerings						
Financiering						

Actie: AC000049: Basisbudget Groen

Basisbudget Groen
Van 01/01/2020 tot 31/12/2025

	2020	2021	2022	2023	2024	2025
Exploitatie						
Uitgaven	168.334	142.569	147.569	147.569	142.569	142.569
Ontvangsten	0	0	0	0	0	0
Saldo	-168.334	-142.569	-147.569	-147.569	-142.569	-142.569
Investerings						
Financiering						

Actie: AC000050: Basisbudget Handhaving

Basisbudget Handhaving
Van 01/01/2020 tot 31/12/2025

	2020	2021	2022	2023	2024	2025
Exploitatie						
Uitgaven	2.068	0	0	0	0	0
Ontvangsten	25.000	0	0	0	0	0
Saldo	22.933	0	0	0	0	0
Investerings						
Financiering						

Actie: AC000051: Basisbudget Mobiliteit - Helics (nominatief)

Basisbudget Mobiliteit - ICT (nominatief)

Van 01/01/2020 tot 31/12/2025

	2020	2021	2022	2023	2024	2025
Exploitatie						
Uitgaven	85.500	0	0	0	0	0
Ontvangsten	0	0	0	0	0	0
Saldo	-85.500	0	0	0	0	0
Investerings						
Financiering						

Actie: AC000052: Basisbudget Mobiliteit - Openbaar domein

Basisbudget Mobiliteit - Openbaar domein

Van 01/01/2020 tot 31/12/2025

	2020	2021	2022	2023	2024	2025
Exploitatie						
Uitgaven	270.160	181.118	160.415	160.415	160.415	160.415
Ontvangsten	36.000	13.000	13.000	13.000	13.000	13.000
Saldo	-234.160	-168.118	-147.415	-147.415	-147.415	-147.415
Investerings						
Financiering						
Uitgaven	500	0	0	0	0	0
Ontvangsten	0	0	0	0	0	0
Saldo	-500	0	0	0	0	0

Actie: AC000053: Basisbudget Optimaal parkeeraanbond

Basisbudget ifv optimaal parkeeraanbond

Van 01/01/2020 tot 31/12/2025

	2020	2021	2022	2023	2024	2025
Exploitatie						
Uitgaven	27.750	9.500	9.500	9.500	9.500	9.500
Ontvangsten	2.619.200	2.619.200	2.619.200	2.619.200	2.619.200	2.619.200
Saldo	2.591.450	2.609.700	2.609.700	2.609.700	2.609.700	2.609.700
Investerings						
Financiering						

Actie: AC000054: Basisbudget Natuureducatief centrum Kiewit

Basisbudget Natuureducatief centrum Kiewit

Van 01/01/2020 tot 31/12/2025

	2020	2021	2022	2023	2024	2025
Exploitatie						
Uitgaven	118.119	100.206	100.206	100.206	100.206	100.206
Ontvangsten	22.743	23.400	23.400	23.400	23.400	23.400
Saldo	-95.376	-76.806	-76.806	-76.806	-76.806	-76.806
Investerings						
Financiering						

Actie: AC000055: Basisbudget Stadsplanning

Basisbudget Stadsplanning

Van 01/01/2020 tot 31/12/2025

	2020	2021	2022	2023	2024	2025
Exploitatie						
Uitgaven	41.750	0	0	0	0	0
Ontvangsten	150.000	0	0	0	0	0
Saldo	108.250	0	0	0	0	0
Investerings						
Financiering						

Actie: AC000056: Basisbudget Patrimonium

Basisbudget Patrimonium

Van 01/01/2020 tot 31/12/2025

	2020	2021	2022	2023	2024	2025
Exploitatie						
Uitgaven	794.224	644.964	644.965	644.966	644.967	644.968
Ontvangsten	1.059.879	1.035.000	1.035.000	1.035.000	1.035.000	1.035.000
Saldo	265.655	390.036	390.035	390.034	390.033	390.032
Investerings						
Financiering						

Actie: AC000057: Basisbudget Staf Ruimte

Basisbudget Staf Ruimte

Van 01/01/2020 tot 31/12/2025

	2020	2021	2022	2023	2024	2025
Exploitatie						
Uitgaven	10.925	10.925	10.925	10.925	10.925	10.925
Ontvangsten	0	0	0	0	0	0
Saldo	-10.925	-10.925	-10.925	-10.925	-10.925	-10.925
Investerings						
Financiering						

Actie: AC000058: Basisbudget Wegen

Basisbudget Wegen

Van 01/01/2020 tot 31/12/2025

	2020	2021	2022	2023	2024	2025
Exploitatie						
Uitgaven	733.132	28.482	28.482	25.482	25.482	25.482
Ontvangsten	229.423	229.423	229.423	229.423	229.423	229.423
Saldo	-503.708	200.942	200.942	203.942	203.942	203.942
Investerings						
Financiering						

Actie: AC000059: Basisbudget Wegen - Blauwe Boulevard

Basisbudget Wegen - Blauwe Boulevard

Van 01/01/2020 tot 31/12/2025

Actie: AC000060: Basisbudget Wonen

Basisbudget Wonen

Van 01/01/2020 tot 31/12/2025

	2020	2021	2022	2023	2024	2025
Exploitatie						
Uitgaven	7.581	2.850	2.850	2.850	2.850	2.850
Ontvangsten	1.500	0	0	0	0	0
Saldo	-6.081	-2.850	-2.850	-2.850	-2.850	-2.850
Investerings						
Financiering						

Actie: AC000061: Basisbudget Milieu en energie

Basisbudget Milieu en energie

Van 01/01/2020 tot 31/12/2025

	2020	2021	2022	2023	2024	2025
Exploitatie						
Uitgaven	323.914	2.496.045	2.491.271	2.491.261	2.491.254	2.491.249
Ontvangsten	567.711	552.711	552.711	552.711	552.711	552.711
Saldo	243.797	-1.943.334	-1.938.560	-1.938.550	-1.938.543	-1.938.538
Investerings						
Financiering						

Actie: AC000062: Basisbudget Financiën

Basisbudget Financiën

Van 01/01/2020 tot 31/12/2025

	2020	2021	2022	2023	2024	2025
Exploitatie						
Uitgaven	339.977	343.373	343.373	333.373	333.373	333.373
Ontvangsten	235.000	235.000	235.000	235.000	235.000	235.000
Saldo	-104.977	-108.373	-108.373	-98.373	-98.373	-98.373
Investerings						
Financiering						
Uitgaven	500.000	500.000	500.000	500.000	500.000	400.000
Ontvangsten	0	0	0	0	0	0
Saldo	-500.000	-500.000	-500.000	-500.000	-500.000	-400.000

Actie: AC000063: Basisbudget Financiën - Belastingen

Basisbudget Financiën - Belastingen

Van 01/01/2020 tot 31/12/2025

	2020	2021	2022	2023	2024	2025
Exploitatie						
Uitgaven	275.208	262.395	259.150	279.474	283.805	288.204
Ontvangsten	77.125.607	73.736.001	74.091.242	78.206.216	79.347.441	80.506.007
Saldo	76.850.399	73.473.606	73.832.092	77.926.743	79.063.635	80.217.803
Investerings						
Financiering						

Actie: AC000064: Basisbudget Financiën - Fondsen en dividenden

Basisbudget Financiën - Fondsen en dividenden

Van 01/01/2020 tot 31/12/2025

	2020	2021	2022	2023	2024	2025
Exploitatie						
Uitgaven	0	0	0	0	0	0
Ontvangsten	50.610.582	51.593.485	53.107.456	54.464.827	56.085.605	57.764.335
Saldo	50.610.582	51.593.485	53.107.456	54.464.827	56.085.605	57.764.335
Investerings						
Uitgaven	8.603	0	0	0	0	0
Ontvangsten	2.184.877	0	0	0	0	0
Saldo	2.176.274	0	0	0	0	0
Financiering						

Actie: AC000065: Basisbudget Financiën - Kerkfabrieken

Basisbudget Financiën - Kerkfabrieken

Van 01/01/2020 tot 31/12/2025

	2020	2021	2022	2023	2024	2025
Exploitatie						
Uitgaven	1.190.186	1.074.116	1.143.651	1.145.602	1.075.111	1.102.521
Ontvangsten	90.000	90.000	90.000	90.000	90.000	90.000
Saldo	-1.100.186	-984.116	-1.053.651	-1.055.602	-985.111	-1.012.521
Investerings						
Financiering						

Actie: AC000066: Basisbudget Financiën - Leningen

Basisbudget Financiën - Leningen

Van 01/01/2020 tot 31/12/2025

	2020	2021	2022	2023	2024	2025
Exploitatie						
Uitgaven	4.120.945	4.049.900	3.964.492	4.028.880	3.302.899	2.970.860
Ontvangsten	873.890	831.469	789.876	745.662	610.271	567.895
Saldo	-3.247.056	-3.218.431	-3.174.616	-3.283.218	-2.692.628	-2.402.965
Investerings						
Financiering						
Uitgaven	10.545.723	9.793.805	9.032.241	25.453.563	13.385.086	22.841.309
Ontvangsten	9.196.052	15.916.951	12.265.013	24.986.467	3.089.456	2.969.499
Saldo	-1.349.672	6.123.145	3.232.773	-467.096	-10.295.630	-19.871.810

Actie: AC000067: Basisbudget Financiën - Werkingsbijdragen

Basisbudget Financiën - Werkingsbijdragen

Van 01/01/2020 tot 31/12/2025

	2020	2021	2022	2023	2024	2025
Exploitatie						
Uitgaven	17.579.714	18.173.237	18.787.824	19.424.244	20.083.298	20.765.815
Ontvangsten	0	0	0	0	0	0
Saldo	-17.579.714	-18.173.237	-18.787.824	-19.424.244	-20.083.298	-20.765.815
Investerings						
Financiering						

Actie: AC000068: Basisbudget Gelijke Kansen

Basisbudget Gelijke Kansen

Van 01/01/2020 tot 31/12/2025

	2020	2021	2022	2023	2024	2025
Exploitatie						
Uitgaven	17.170	15.670	15.670	15.670	15.670	15.670
Ontvangsten	0	0	0	0	0	0
Saldo	-17.170	-15.670	-15.670	-15.670	-15.670	-15.670
Investerings						
Financiering						

Actie: AC000069: Basisbudget Wijkopbouw - Organiseren van Wijkpunten

Basisbudget Wijkopbouw - Organiseren van Wijkpunten

Van 01/01/2020 tot 31/12/2025

	2020	2021	2022	2023	2024	2025
Exploitatie						
Uitgaven	65.204	57.779	63.549	63.549	63.549	55.819
Ontvangsten	500	500	500	500	500	500
Saldo	-64.704	-57.279	-63.049	-63.049	-63.049	-55.319
Investerings						
Financiering						

Actie: AC000070: Basisbudget Wijkopbouw

Basisbudget Wijkopbouw

Van 01/01/2020 tot 31/12/2025

	2020	2021	2022	2023	2024	2025
Exploitatie						
Uitgaven	4.332	1.832	1.832	1.832	1.832	1.832
Ontvangsten	0	0	0	0	0	0
Saldo	-4.332	-1.832	-1.832	-1.832	-1.832	-1.832
Investerings						
Financiering						

Actie: AC000071: Basisbudget Wijkopbouw - Woonwagenterrein

Basisbudget Wijkopbouw - Woonwagenterrein

Van 01/01/2020 tot 31/12/2025

	2020	2021	2022	2023	2024	2025
Exploitatie						
Uitgaven	570	0	0	0	0	0
Ontvangsten	0	0	0	0	0	0
Saldo	-570	0	0	0	0	0
Investerings						
Financiering						

Actie: AC000072: Basisbudget Noodplanning - Psychosociale Hulpverlening

Basisbudget Noodplanning - Psychosociale Hulpverlening

Van 01/01/2020 tot 31/12/2025

	2020	2021	2022	2023	2024	2025
Exploitatie						
Uitgaven	433.077	4.750	4.750	4.750	4.750	4.750
Ontvangsten	0	0	0	0	0	0
Saldo	-433.077	-4.750	-4.750	-4.750	-4.750	-4.750
Investerings						
Financiering						

Actie: AC000073: Basisbudget Staf CW

Basisbudget Staf CW

Van 01/01/2020 tot 31/12/2025

	2020	2021	2022	2023	2024	2025
Exploitatie						
Uitgaven	1.900	1.900	1.900	1.900	1.900	1.900
Ontvangsten	0	0	0	0	0	0
Saldo	-1.900	-1.900	-1.900	-1.900	-1.900	-1.900
Investerings						
Financiering						

Actie: AC000074: Basisbudget Patrimonium, evenementen en logistiek

Basisbudget Patrimonium, evenementen en logistiek

Van 01/01/2020 tot 31/12/2025

	2020	2021	2022	2023	2024	2025
Exploitatie						
Uitgaven	2.247.105	1.505.737	1.504.522	1.500.517	1.504.512	1.512.237
Ontvangsten	22.750	750	750	750	750	750
Saldo	-2.224.355	-1.504.987	-1.503.772	-1.499.767	-1.503.762	-1.511.487
Investerings						
Financiering						

Actie: AC000075: Basisbudget Openbaar domein

Basisbudget Openbaar domein

Van 01/01/2020 tot 31/12/2025

	2020	2021	2022	2023	2024	2025
Exploitatie						
Uitgaven	3.872.202	3.793.149	3.783.239	3.773.239	3.744.739	3.734.739
Ontvangsten	216.000	216.000	216.000	216.000	216.000	216.000
Saldo	-3.656.202	-3.577.149	-3.567.239	-3.557.239	-3.528.739	-3.518.739
Investerings						
Financiering						

Actie: AC000076: Basisbudget Hygiëne en begraafplaatsen

Basisbudget Hygiëne en begraafplaatsen

Van 01/01/2020 tot 31/12/2025

	2020	2021	2022	2023	2024	2025
Exploitatie						
Uitgaven	4.950.757	6.166.317	6.166.317	6.166.317	6.166.317	6.166.317
Ontvangsten	2.563.300	2.563.300	2.563.300	2.563.300	2.563.300	2.563.300
Saldo	-2.387.457	-3.603.017	-3.603.017	-3.603.017	-3.603.017	-3.603.017
Investerings						
Financiering						

Actie: AC000077: Basisbudget Thuisdiensten

Basisbudget Thuisdiensten

Van 01/01/2020 tot 31/12/2025

	2020	2021	2022	2023	2024	2025
Exploitatie						
Uitgaven	1.056.785	1.049.995	1.029.995	1.029.995	1.029.995	1.029.995
Ontvangsten	41.450	42.204	42.973	43.758	44.558	45.374
Saldo	-1.015.335	-1.007.791	-987.022	-986.237	-985.437	-984.621
Investerings						
Financiering						

Actie: AC000078: Basisbudget Vrijwilligerswerking

Basisbudget Vrijwilligerswerking

Van 01/01/2020 tot 31/12/2025

	2020	2021	2022	2023	2024	2025
Exploitatie						
Uitgaven	135.680	30.870	30.870	30.870	30.870	30.870
Ontvangsten	37.000	0	0	0	0	0
Saldo	-98.680	-30.870	-30.870	-30.870	-30.870	-30.870
Investerings						
Financiering						

Actie: AC000079: Basisbudget Informatie en administratie

Basisbudget Informatie en administratie

Van 01/01/2020 tot 31/12/2025

	2020	2021	2022	2023	2024	2025
Exploitatie						
Uitgaven	246.857	239.323	239.643	239.970	240.303	240.642
Ontvangsten	37.800	38.556	39.327	40.114	40.916	41.734
Saldo	-209.057	-200.767	-200.316	-199.856	-199.387	-198.908
Investerings						
Financiering						

Actie: AC000080: Basisbudget Expertisecentrum dementie

Basisbudget Expertisecentrum dementie

Van 01/01/2020 tot 31/12/2025

	2020	2021	2022	2023	2024	2025
Exploitatie						
Uitgaven	4.275	4.275	4.275	4.275	4.275	4.275
Ontvangsten	143.275	143.275	143.275	143.275	143.275	143.275
Saldo	139.000	139.000	139.000	139.000	139.000	139.000
Investerings						
Financiering						

Actie: AC000081: Basisbudget Hoteldiensten

Basisbudget Hoteldiensten

Van 01/01/2020 tot 31/12/2025

	2020	2021	2022	2023	2024	2025
Exploitatie						
Uitgaven	2.505.483	2.078.855	2.078.860	2.078.865	2.078.870	2.078.875
Ontvangsten	698.261	712.226	726.471	741.000	755.820	770.937
Saldo	-1.807.222	-1.366.629	-1.352.390	-1.337.865	-1.323.050	-1.307.939
Investerings						
Financiering						

Actie: AC000082: Basisbudget Assistentie- en ouderenwoningen

Basisbudget Assistentie- en ouderenwoningen

Van 01/01/2020 tot 31/12/2025

	2020	2021	2022	2023	2024	2025
Exploitatie						
Uitgaven	88.768	103.143	103.143	103.143	103.143	103.143
Ontvangsten	672.412	673.920	673.928	673.936	673.945	673.954
Saldo	583.644	570.777	570.785	570.793	570.802	570.811
Investerings						
Financiering						

Actie: AC000083: Basisbudget Dagzorgcentrum Banneux

Basisbudget Dagzorgcentrum Banneux

Van 01/01/2020 tot 31/12/2025

	2020	2021	2022	2023	2024	2025
Exploitatie						
Uitgaven	92.078	92.078	94.725	94.725	94.725	94.725
Ontvangsten	245.885	212.482	215.862	219.309	222.825	226.412
Saldo	153.807	120.404	121.137	124.584	128.100	131.687
Investerings						
Financiering						

Actie: AC000084: Basisbudget Dagzorgcentrum Stadspark

Basisbudget Dagzorgcentrum Stadspark

Van 01/01/2020 tot 31/12/2025

	2020	2021	2022	2023	2024	2025
Exploitatie						
Uitgaven	84.502	87.149	87.149	87.149	87.149	87.149
Ontvangsten	238.856	216.364	219.861	223.428	227.067	230.778
Saldo	154.354	129.214	132.712	136.279	139.918	143.629
Investerings						
Financiering						

Actie: AC000085: Basisbudget Lokaal dienstencentrum Banneux

Basisbudget Lokaal dienstencentrum Banneux

Van 01/01/2020 tot 31/12/2025

	2020	2021	2022	2023	2024	2025
Exploitatie						
Uitgaven	107.052	56.340	56.165	55.990	55.819	55.819
Ontvangsten	125.337	125.337	125.337	125.337	125.337	125.337
Saldo	18.285	68.997	69.172	69.347	69.518	69.518
Investerings						
Financiering						

Actie: AC000086: Basisbudget Lokaal dienstencentrum Stadspark

Basisbudget Lokaal dienstencentrum Stadspark

Van 01/01/2020 tot 31/12/2025

	2020	2021	2022	2023	2024	2025
Exploitatie						
Uitgaven	62.934	112.646	112.821	112.996	113.167	113.167
Ontvangsten	139.700	139.700	139.700	139.700	139.700	139.700
Saldo	76.766	27.054	26.879	26.704	26.533	26.533
Investerings						
Financiering						

Actie: AC000087: Basisbudget Ergo, kiné en animatie

Basisbudget Ergo, kiné en animatie

Van 01/01/2020 tot 31/12/2025

	2020	2021	2022	2023	2024	2025
Exploitatie						
Uitgaven	37.559	43.059	43.059	43.059	43.059	43.059
Ontvangsten	7.100	7.100	7.100	7.100	7.100	7.100
Saldo	-30.459	-35.959	-35.959	-35.959	-35.959	-35.959
Investerings						
Financiering						

Actie: AC000088: Basisbudget Integrale veiligheid - gemeenschapswachten

Basisbudget Integrale veiligheid - gemeenschapswachten

Van 01/01/2020 tot 31/12/2025

	2020	2021	2022	2023	2024	2025
Exploitatie						
Uitgaven	17.496	12.380	12.380	12.380	12.380	12.380
Ontvangsten	0	0	0	0	0	0
Saldo	-17.496	-12.380	-12.380	-12.380	-12.380	-12.380
Investerings						
Financiering						

Actie: AC000089: Basisbudget Woonzorgcentrum staf

Basisbudget Woonzorgcentrum staf

Van 01/01/2020 tot 31/12/2025

	2020	2021	2022	2023	2024	2025
Exploitatie						
Uitgaven	9.160	0	0	0	0	0
Ontvangsten	8.801	1.301	1.301	1.301	1.301	1.301
Saldo	-359	1.301	1.301	1.301	1.301	1.301
Investerings						
Financiering						

Actie: AC000090: Basisbudget Woonzorgcentrum cafetaria Banneux

Basisbudget Woonzorgcentrum cafetaria Banneux

Van 01/01/2020 tot 31/12/2025

	2020	2021	2022	2023	2024	2025
Exploitatie						
Uitgaven	4.101	4.101	4.101	4.101	4.101	4.101
Ontvangsten	0	0	0	0	0	0
Saldo	-4.101	-4.101	-4.101	-4.101	-4.101	-4.101
Investerings						
Financiering						

Actie: AC000091: Basisbudget Woonzorgcentrum cafetaria Stadspark

Basisbudget Woonzorgcentrum cafetaria Stadspark

Van 01/01/2020 tot 31/12/2025

	2020	2021	2022	2023	2024	2025
Exploitatie						
Uitgaven	3.207	3.207	3.207	3.207	3.207	3.207
Ontvangsten	25.000	25.000	25.000	25.000	25.000	25.000
Saldo	21.793	21.793	21.793	21.793	21.793	21.793
Investerings						
Financiering						

Actie: AC000092: Basisbudget Archief - Helics (nominatief)

Basisbudget Archief - ICT (nominatief)

Van 01/01/2020 tot 31/12/2025

	2020	2021	2022	2023	2024	2025
Exploitatie						
Uitgaven	25.000	0	0	0	0	0
Ontvangsten	0	0	0	0	0	0
Saldo	-25.000	0	0	0	0	0
Investerings						
Financiering						

Actie: AC000093: Basisbudget Archief

Basisbudget Archief

Van 01/01/2020 tot 31/12/2025

	2020	2021	2022	2023	2024	2025
Exploitatie						
Uitgaven	75.951	53.458	53.458	53.458	53.458	53.458
Ontvangsten	2.100	2.100	2.100	2.100	2.100	2.100
Saldo	-73.851	-51.358	-51.358	-51.358	-51.358	-51.358
Investerings						
Financiering						

Actie: AC000094: Basisbudget Archief - Projecten in kader van digitalisering en optimalisering archiefwerking

Basisbudget Archief - Projecten in kader van digitalisering en optimalisering archiefwerking

Van 01/01/2020 tot 31/12/2025

	2020	2021	2022	2023	2024	2025
Exploitatie						
Uitgaven	18.000	52.150	52.150	52.150	52.150	52.150
Ontvangsten	0	0	0	0	0	0
Saldo	-18.000	-52.150	-52.150	-52.150	-52.150	-52.150
Investerings						
Financiering						

Actie: AC000095: Basisbudget Woonzorgcentrum zorg

Basisbudget Woonzorgcentrum zorg

Van 01/01/2020 tot 31/12/2025

	2020	2021	2022	2023	2024	2025
Exploitatie						
Uitgaven	565.541	503.532	450.267	450.267	450.267	450.267
Ontvangsten	13.526.835	13.473.496	13.742.427	14.016.737	14.296.533	14.581.924
Saldo	12.961.294	12.969.964	13.292.160	13.566.470	13.846.266	14.131.658
Investerings						
Financiering						

Actie: AC000096: Basisbudget Woonzorgcentrum magazijn

Basisbudget Woonzorgcentrum magazijn

Van 01/01/2020 tot 31/12/2025

	2020	2021	2022	2023	2024	2025
Exploitatie						
Uitgaven	491.644	410.384	410.384	414.384	410.384	410.384
Ontvangsten	0	0	0	0	0	0
Saldo	-491.644	-410.384	-410.384	-414.384	-410.384	-410.384
Investerings						
Financiering						

Actie: AC000097: Basisbudget Sociale Dienst - Middelen socio-culturele participatie oriënteren op sociale activering

Basisbudget Sociale Dienst - PASOA volwassenen

Van 01/01/2020 tot 31/12/2025

	2020	2021	2022	2023	2024	2025
Exploitatie						
Uitgaven	41.473	39.085	39.085	39.088	39.085	39.085
Ontvangsten	123.022	125.482	127.992	130.551	133.162	135.826
Saldo	81.549	86.397	88.907	91.464	94.078	96.741
Investerings						
Financiering						

Actie: AC000098: Basisbudget Sociale dienst - SD Activering

Basisbudget Sociale dienst - SD Activering

Van 01/01/2020 tot 31/12/2025

	2020	2021	2022	2023	2024	2025
Exploitatie						
Uitgaven	1.393.925	1.417.742	1.446.092	1.475.009	1.504.505	1.534.590
Ontvangsten	3.122.471	3.184.921	3.248.619	3.313.592	3.379.864	3.447.461
Saldo	1.728.546	1.767.179	1.802.527	1.838.582	1.875.359	1.912.871
Investerings						
Financiering						

Actie: AC000099: Basisbudget Sociale dienst - SD LOI

Basisbudget Sociale dienst - SD LOI

Van 01/01/2020 tot 31/12/2025

	2020	2021	2022	2023	2024	2025
Exploitatie						
Uitgaven	140.524	149.700	152.454	155.263	158.128	161.051
Ontvangsten	267.500	271.850	276.287	280.813	285.429	290.138
Saldo	126.976	122.150	123.833	125.550	127.301	129.087
Investerings						
Financiering						

Actie: AC000100: Basisbudget Sociale Dienst - SD Overige verrichtingen sociaal beleid

Basisbudget Sociale Dienst - SD Overige verrichtingen sociaal beleid

Van 01/01/2020 tot 31/12/2025

	2020	2021	2022	2023	2024	2025
Exploitatie						
Uitgaven	57.408	58.167	58.167	58.167	58.167	58.167
Ontvangsten	0	0	0	0	0	0
Saldo	-57.408	-58.167	-58.167	-58.167	-58.167	-58.167
Investerings						
Financiering						

Actie: AC000101: Basisbudget Sociale dienst - Voorschotten

Basisbudget Sociale dienst - Voorschotten

Van 01/01/2020 tot 31/12/2025

	2020	2021	2022	2023	2024	2025
Exploitatie						
Uitgaven	20.000	21.100	22.222	23.366	24.534	25.724
Ontvangsten	20.000	21.100	22.222	23.366	24.534	25.724
Saldo	0	0	0	-0	0	0
Investerings						
Financiering						

Actie: AC000102: Basisbudget Sociale Dienst - Sociale bijstand

Basisbudget Sociale Dienst - Sociale bijstand

Van 01/01/2020 tot 31/12/2025

	2020	2021	2022	2023	2024	2025
Exploitatie						
Uitgaven	7.556.886	7.633.369	7.370.799	7.510.935	7.653.939	7.799.440
Ontvangsten	7.360.188	7.374.999	7.244.730	7.377.014	7.512.007	7.649.339
Saldo	-196.698	-258.370	-126.069	-133.922	-141.931	-150.102
Investerings						
Financiering						

Actie: AC000103: Basisbudget Burgerzaken

Basisbudget Burgerzaken

Van 01/01/2020 tot 31/12/2025

	2020	2021	2022	2023	2024	2025
Exploitatie						
Uitgaven	549.475	550.255	550.255	550.255	640.255	700.255
Ontvangsten	736.000	736.000	736.000	736.000	736.000	736.000
Saldo	186.525	185.745	185.745	185.745	95.745	35.745
Investerings						
Financiering						

Actie: AC000104: Basisbudget Burgerzaken - verkiezingen

Basisbudget Burgerzaken - verkiezingen

Van 01/01/2020 tot 31/12/2025

	2020	2021	2022	2023	2024	2025
Exploitatie						
Uitgaven	4.347	4.347	4.347	4.347	70.847	70.847
Ontvangsten	0	0	0	0	15.000	15.000
Saldo	-4.347	-4.347	-4.347	-4.347	-55.847	-55.847
Investerings						
Financiering						

Actie: AC000105: Basisbudget Dienstverlening

Basisbudget Dienstverlening

Van 01/01/2020 tot 31/12/2025

	2020	2021	2022	2023	2024	2025
Exploitatie						
Uitgaven	18.050	18.050	18.050	18.050	18.050	18.050
Ontvangsten	0	0	0	0	0	0
Saldo	-18.050	-18.050	-18.050	-18.050	-18.050	-18.050
Investerings						
Financiering						

Actie: AC000106: Basisbudget Gezinsondersteuning - Gebouwen Opvoedingswinkel

Basisbudget Gezinsondersteuning - Gebouwen Opvoedingswinkel

Van 01/01/2020 tot 31/12/2025

	2020	2021	2022	2023	2024	2025
Exploitatie						
Uitgaven	51.953	44.264	44.264	44.264	44.264	44.264
Ontvangsten	0	0	0	0	0	0
Saldo	-51.953	-44.264	-44.264	-44.264	-44.264	-44.264
Investerings						
Financiering						

Actie: AC000107: Basisbudget Gezinsondersteuning

Basisbudget Gezinsondersteuning

Van 01/01/2020 tot 31/12/2025

	2020	2021	2022	2023	2024	2025
Exploitatie						
Uitgaven	16.224	24.106	24.106	24.106	24.106	24.106
Ontvangsten	0	0	0	0	0	0
Saldo	-16.224	-24.106	-24.106	-24.106	-24.106	-24.106
Investerings						
Financiering						

Actie: AC000108: Basisbudget Gezinsondersteuning - Gebouwen Huis van het Kind

Basisbudget Gezinsondersteuning - Gebouwen Huis van het Kind

Van 01/01/2020 tot 31/12/2025

	2020	2021	2022	2023	2024	2025
Exploitatie						
Uitgaven	51.607	84.788	84.788	12.788	12.788	12.788
Ontvangsten	0	0	0	0	0	0
Saldo	-51.607	-84.788	-84.788	-12.788	-12.788	-12.788
Investerings						
Financiering						

Actie: AC000109: Basisbudget Gezinsondersteuning - Huis van het Kind

Basisbudget Gezinsondersteuning - Huis van het Kind

Van 01/01/2020 tot 31/12/2025

	2020	2021	2022	2023	2024	2025
Exploitatie						
Uitgaven	33.400	31.825	31.825	31.825	31.825	31.825
Ontvangsten	36.500	25.000	25.000	25.000	25.000	25.000
Saldo	3.100	-6.825	-6.825	-6.825	-6.825	-6.825
Investerings						
Financiering						

Actie: AC000110: Basisbudget Gezinsondersteuning - Loonprognose

Basisbudget Gezinsondersteuning - Loonprognose

Van 01/01/2020 tot 31/12/2025

	2020	2021	2022	2023	2024	2025
Exploitatie						
Uitgaven	5.795	5.795	5.795	5.795	5.795	5.795
Ontvangsten	0	0	0	0	0	0
Saldo	-5.795	-5.795	-5.795	-5.795	-5.795	-5.795
Investerings						
Financiering						

Actie: AC000111: Basisbudget Gezinsondersteuning - Opvoedingswinkel

Basisbudget Gezinsondersteuning - Opvoedingswinkel

Van 01/01/2020 tot 31/12/2025

	2020	2021	2022	2023	2024	2025
Exploitatie						
Uitgaven	17.343	29.043	29.043	29.043	29.043	29.043
Ontvangsten	50.700	50.700	50.700	50.700	50.700	50.700
Saldo	33.357	21.657	21.657	21.657	21.657	21.657
Investerings						
Financiering						

Actie: AC000112: Basisbudget Buitenschoolse kinderopvang

Basisbudget Buitenschoolse kinderopvang

Van 01/01/2020 tot 31/12/2025

	2020	2021	2022	2023	2024	2025
Exploitatie						
Uitgaven	321.664	266.469	267.219	267.219	267.219	267.219
Ontvangsten	1.298.202	1.100.000	1.100.000	1.100.000	1.100.000	1.100.000
Saldo	976.538	833.531	832.781	832.781	832.781	832.781
Investerings						
Uitgaven	5.000	0	0	0	0	0
Ontvangsten	0	0	0	0	0	0
Saldo	-5.000	0	0	0	0	0
Financiering						

Actie: AC000113: Basisbudget Regierol Kinderopvang

Basisbudget Regierol Kinderopvang

Van 01/01/2020 tot 31/12/2025

	2020	2021	2022	2023	2024	2025
Exploitatie						
Uitgaven	15.765	15.665	14.915	14.915	14.915	14.915
Ontvangsten	0	0	0	0	0	0
Saldo	-15.765	-15.665	-14.915	-14.915	-14.915	-14.915
Investerings						
Financiering						

Actie: AC000114: Basisbudget Flankerend onderwijsbeleid

Basisbudget Flankerend onderwijsbeleid

Van 01/01/2020 tot 31/12/2025

	2020	2021	2022	2023	2024	2025
Exploitatie						
Uitgaven	9.975	9.975	9.975	9.975	9.975	9.975
Ontvangsten	0	0	0	0	0	0
Saldo	-9.975	-9.975	-9.975	-9.975	-9.975	-9.975
Investerings						
Financiering						

Actie: AC000115: Basisbudget Onderwijs - Administratieve dienst

Basisbudget Onderwijs - Administratieve dienst

Van 01/01/2020 tot 31/12/2025

	2020	2021	2022	2023	2024	2025
Exploitatie						
Uitgaven	3.502	2.375	2.375	2.375	2.375	2.375
Ontvangsten	0	0	0	0	0	0
Saldo	-3.502	-2.375	-2.375	-2.375	-2.375	-2.375
Investerings						
Financiering						

Actie: AC000116: Basisbudget Onderwijs - Basisonderwijs

Basisbudget Onderwijs - Basisonderwijs

Van 01/01/2020 tot 31/12/2025

	2020	2021	2022	2023	2024	2025
Exploitatie						
Uitgaven	7.322.756	7.503.878	7.639.130	7.777.087	7.917.803	8.061.333
Ontvangsten	8.187.936	8.254.803	8.390.055	8.528.012	8.668.728	8.812.259
Saldo	865.180	750.925	750.925	750.925	750.925	750.925
Investerings						
Financiering						

Actie: AC000117: Basisbudget Onderwijs - Gebouwen Basisonderwijs

Basisbudget Onderwijs - Gebouwen Basisonderwijs

Van 01/01/2020 tot 31/12/2025

	2020	2021	2022	2023	2024	2025
Exploitatie						
Uitgaven	671.245	444.040	444.040	444.040	444.040	444.040
Ontvangsten	0	0	0	0	0	0
Saldo	-671.245	-444.040	-444.040	-444.040	-444.040	-444.040
Investerings						
Financiering						

Actie: AC000118: Basisbudget Onderwijs - Gebouwen Kunstonderwijs

Basisbudget Onderwijs - Gebouwen Kunstonderwijs

Van 01/01/2020 tot 31/12/2025

	2020	2021	2022	2023	2024	2025
Exploitatie						
Uitgaven	209.018	156.753	156.753	156.753	156.753	156.753
Ontvangsten	0	0	0	0	0	0
Saldo	-209.018	-156.753	-156.753	-156.753	-156.753	-156.753
Investerings						
Financiering						

Actie: AC000119: Basisbudget Onderwijs - Kunstonderwijs

Basisbudget Onderwijs - Kunstonderwijs

Van 01/01/2020 tot 31/12/2025

	2020	2021	2022	2023	2024	2025
Exploitatie						
Uitgaven	4.977.879	5.065.349	5.154.823	5.246.087	5.339.176	5.434.127
Ontvangsten	4.988.840	5.077.227	5.166.701	5.257.965	5.351.054	5.446.005
Saldo	10.962	11.878	11.878	11.878	11.878	11.878
Investerings						
Financiering						

Actie: AC000120: Basisbudget Zwembad

Basisbudget Zwembad

Van 01/01/2020 tot 31/12/2025

	2020	2021	2022	2023	2024	2025
Exploitatie						
Uitgaven	424.883	1.111.285	263.379	0	0	0
Ontvangsten	0	0	0	0	0	0
Saldo	-424.883	-1.111.285	-263.379	0	0	0
Investerings						
Financiering						

Actie: AC000173: Basisbudget Zwembadcomplex Kapermolen

Basisbudget Zwembadcomplex Kapermolen

Van 01/01/2020 tot 31/12/2025

Actie: AC000298: Basisbudget Stadskantoor

Basisbudget Stadskantoor

Van 01/01/2020 tot 31/12/2025

Actie: AC000299: Basisbudget Veiligheidssite 1: Brandweerkazerne

Basisbudget Veiligheidssite 1: Brandweerkazerne

Van 01/01/2020 tot 31/12/2025

Actie: AC000312: Basisbudget Veiligheidssite Limburgia

Basisbudget Veiligheidssite Limburgia

Van 01/01/2020 tot 31/12/2025

Actie: AC000380: Basisbudget Cegeka

Basisbudget Cegeka

Van 01/01/2020 tot 31/12/2025

Actie: AC000381: Basisbudget Brandweerkazerne Willekensmolenstraat

Basisbudget Brandweerkazerne Willekensmolenstraat

Van 01/01/2020 tot 31/12/2025

Actie: AC000537: Basisbudget Corda Campus

Basisbudget Corda Campus

Van 01/01/2020 tot 31/12/2025

Actie: AC000541: Basisbudget Parking Blauwe Boulevard

Basisbudget Parking Blauwe Boulevard

Van 01/01/2020 tot 31/12/2025

Actie: AC000679: Basisbudget Wildwaterbaan

Basisbudget Wildwaterbaan

Van 01/01/2020 tot 31/12/2025

Actie: AC000680: Basisbudget Lonen en wedden - SD Activering - Vlaamse beleidsprioriteit TWE01 VDAB

Basisbudget Lonen en wedden - SD Activering - Vlaamse beleidsprioriteit TWE01 VDAB

Van 01/01/2020 tot 31/12/2025

	2020	2021	2022	2023	2024	2025
Exploitatie						
Uitgaven	466.181	399.295	407.857	415.817	423.936	432.217
Ontvangsten	2.014	1.805	1.805	1.805	1.805	1.805
Saldo	-464.167	-397.490	-406.052	-414.012	-422.131	-430.412
Investerings						
Financiering						

Actie: AC000681: Basisbudget Lonen en wedden - SD Activering - Vlaamse beleidsprioriteit TWE02 VDAB

Basisbudget Lonen en wedden - SD Activering - Vlaamse beleidsprioriteit TWE02 VDAB

Van 01/01/2020 tot 31/12/2025

	2020	2021	2022	2023	2024	2025
Exploitatie						
Uitgaven	2.446.585	2.492.824	2.548.213	2.597.186	2.647.139	2.698.090
Ontvangsten	0	0	0	0	0	0
Saldo	-2.446.585	-2.492.824	-2.548.213	-2.597.186	-2.647.139	-2.698.090
Investerings						
Financiering						

Actie: AC000684: Gecumuleerd budgettair resultaat vorig boekjaar

Gecumuleerd budgettair resultaat vorig boekjaar

Van 01/01/2020 tot 31/12/2025

Actie: AC000704: Basisbudget Sociale Dienst - PASOA kinderarmoede

Basisbudget Sociale Dienst - PASOA kinderarmoede

Van 01/01/2020 tot 31/12/2025

	2020	2021	2022	2023	2024	2025
Exploitatie						
Uitgaven	40.585	42.085	42.085	42.082	42.085	42.085
Ontvangsten	40.585	40.585	40.585	40.585	40.585	40.585
Saldo	1	-1.500	-1.500	-1.497	-1.500	-1.500
Investerings						
Financiering						

Actie: AC000716: Mode Incubator

Basisbudget Mode Incubator

Van 01/01/2020 tot 31/12/2025

Actie: AC000739: Basisbudget Staf Transversaal

Basisbudget Staf Transversaal

Van 01/01/2020 tot 31/12/2025

	2020	2021	2022	2023	2024	2025
Exploitatie						
Uitgaven	107.162	176.075	176.075	176.075	176.075	176.075
Ontvangsten	0	0	0	0	0	0
Saldo	-107.162	-176.075	-176.075	-176.075	-176.075	-176.075
Investerings						
Financiering						

Actie: AC000762: Basisbudget Vrijwilligerswerking Hoge vijf

Basisbudget Vrijwilligerswerking Hoge vijf

Van 01/01/2020 tot 31/12/2025

	2020	2021	2022	2023	2024	2025
Exploitatie						
Uitgaven	0	110.810	110.810	110.810	110.810	110.810
Ontvangsten	0	37.400	37.808	38.224	38.649	39.082
Saldo	0	-73.410	-73.002	-72.586	-72.161	-71.728
Investerings						
Financiering						

Actie: AC000763: Basisbudget Staf Hoge vijf

Basisbudget Staf Hoge vijf

Van 01/01/2020 tot 31/12/2025

	2020	2021	2022	2023	2024	2025
Exploitatie						
Uitgaven	0	393.218	393.218	393.218	393.218	393.218
Ontvangsten	0	7.500	7.500	7.500	7.500	7.500
Saldo	0	-385.718	-385.718	-385.718	-385.718	-385.718
Investerings						
Financiering						

Actie: AC000764: Basisbudget Magazijn

Basisbudget Magazijn

Van 01/01/2020 tot 31/12/2025

	2020	2021	2022	2023	2024	2025
Exploitatie						
Uitgaven	0	368.600	368.600	368.600	368.600	368.600
Ontvangsten	0	0	0	0	0	0
Saldo	0	-368.600	-368.600	-368.600	-368.600	-368.600
Investerings						
Financiering						

Actie: AC000765: Basisbudget Stadsontwikkeling

Basisbudget Stadsontwikkeling

Van 01/01/2020 tot 31/12/2025

	2020	2021	2022	2023	2024	2025
Exploitatie						
Uitgaven	0	39.549	39.549	39.549	39.549	39.549
Ontvangsten	0	159.000	159.000	159.000	159.000	159.000
Saldo	0	119.452	119.452	119.452	119.452	119.452
Investerings						
Financiering						

Beleidsdoelstelling: BD000008: Overdracht investeringskredieten vorige beleidsperiode

SD8: Overdracht investeringskredieten vorige beleidsperiode

Van 01/01/2020 tot 31/12/2025

	2020	2021	2022	2023	2024	2025
Exploitatie						
Investerings						
Uitgaven	19.050.061	5.271.848	364.752	0	0	0
Ontvangsten	1.126.074	12.282.586	403.600	4.600.000	1.422.000	0
Saldo	-17.923.988	7.010.738	38.848	4.600.000	1.422.000	0
Financiering						

Actieplan: AP000112: Overdracht investeringskredieten vorige beleidsperiode

8.1.1. Overdracht investeringskredieten vorige beleidsperiode

Van 01/01/2020 tot 31/12/2025

	2020	2021	2022	2023	2024	2025
Exploitatie						
Investerings						
Uitgaven	19.050.061	5.271.848	364.752	0	0	0
Ontvangsten	1.126.074	12.282.586	403.600	4.600.000	1.422.000	0
Saldo	-17.923.988	7.010.738	38.848	4.600.000	1.422.000	0
Financiering						

Actie: AC000703: Overdracht investeringskredieten vorige beleidsperiode 2020-2025

Basisbudget Overdracht investeringskredieten vorige beleidsperiode 2020-2025

Van 01/01/2020 tot 31/12/2025

	2020	2021	2022	2023	2024	2025
Exploitatie						
Investerings						
Uitgaven	19.050.061	5.271.848	364.752	0	0	0
Ontvangsten	1.126.074	12.282.586	403.600	4.600.000	1.422.000	0
Saldo	-17.923.988	7.010.738	38.848	4.600.000	1.422.000	0
Financiering						

4.4 Toegestane werkings- en investeringsubsidies

Hierna volgt een samenvatting van de toegestane subsidies voor stad en OCMW Hasselt (in euro).

	2020	2021	2022	2023	2024	2025
Niet verplichte werkingssubsidies	9 547 051,27	6 417 112,53	5 513 991,67	6 232 525,64	6 094 870,29	5 721 041,84
Verplichte werkingssubsidies	23 360 999,72	24 150 801,00	24 834 923,01	25 473 294,11	26 061 856,59	26 771 783,66
Prijssubsidies	424 882,98	1 111 284,61	263 378,69	0,00	0,00	0,00
Toegestane investeringsubsidies	6 232 181,73	3 073 687,51	3 122 967,00	1 560 000,00	782 330,00	707 645,00
Eindtotaal	39 565 115,70	34 752 885,65	33 735 260,37	33 265 819,75	32 939 056,88	33 200 470,50

4.5 Samenstelling beleidsdomeinen

Hierna wordt een overzicht gegeven van de beleidsvelden per beleidsdomein, die voor stad en OCMW Hasselt van toepassing zijn.

Beleidsdomein

Beleidsveld

ALF - Algemene financiering

- 0010 - Algemene overdrachten tussen de verschillende bestuurlijke niveaus
- 0020 - Fiscale aangelegenheden
- 0030 - Financiële aangelegenheden
- 0040 - Transacties in verband met de openbare schuld
- 0050 - Patrimonium zonder maatschappelijk doel
- 0090 - Overige algemene financiering

ALO - Algemene organisatie

- 0100 - Politieke organen
- 0101 - Officieel ceremonieel
- 0110 - Secretariaat
- 0111 - Fiscale en financiële diensten
- 0112 - Personeelsdienst en vorming
- 0113 - Archief
- 0114 - Organisatiebeheersing
- 0115 - Welzijn op het werk
- 0119 - Overige algemene diensten
- 0130 - Administratieve dienstverlening
- 0160 - Hulp aan het buitenland
- 0171 - Gemeentelijk/stedelijk wijkoverleg
- 0190 - Overig algemeen bestuur
- 0200 - Wegen
- 0210 - Openbaar vervoer
- 0220 - Parkeren
- 0300 - Ophalen en verwerken van huishoudelijk afval
- 0309 - Overig afval- en materialenbeheer
- 0310 - Beheer van regen- en afvalwater

0340 - Aankoop, inrichting en beheer van natuur, groen en bos
0349 - Overige bescherming van biodiversiteit, landschappen en bodem
0350 - Klimaat en energie
0390 - Overige milieubescherming
0400 - Politiediensten
0410 - Brandweer
0480 - Bestuurlijke preventie (incl. GAS)
0490 - Overige elementen van openbare orde en veiligheid
0500 - Handel en middenstand
0510 - Nijverheid
0520 - Toerisme - Onthaal en promotie
0521 - Toerisme - Sectorondersteuning
0522 - Toerisme - Infrastructuur
0550 - Werkgelegenheid
0600 - Ruimtelijke planning
0610 - Gebiedsontwikkeling
0620 - Grondbeleid voor wonen
0622 - Woonwagenterreinen
0629 - Overig woonbeleid
0630 - Watervoorziening
0640 - Elektriciteitsvoorziening
0650 - Gasvoorziening
0660 - Communicatievoorzieningen
0670 - Straatverlichting
0680 - Groene ruimte
0690 - Overige nutsvoorzieningen
0700 - Musea
0701 - Cultuurcentrum
0703 - Openbare bibliotheken
0705 - Gemeenschapscentrum
0710 - Feesten en plechtigheden
0712 - Festivals
0719 - Overige evenementen
0720 - Monumentenzorg
0729 - Overig beleid inzake het erfgoed
0739 - Overig kunst- en cultuurbeleid
0740 - Sportsector- en verenigingsondersteuning
0741 - Sportpromotie en -evenementen
0742 - Sportinfrastructuur
0749 - Overig sportbeleid
0750 - Jeugdsector- en verenigingsondersteuning
0751 - Gemeentelijke dienstverlening gericht op kinderen & jongeren
0752 - Infrastructuur en faciliteiten ten behoeve van kinderen en jongeren
0759 - Overige activiteiten met betrekking tot jeugd
0790 - Erediensten
0791 - Niet-confessionele levensbeschouwelijke gemeenschappen
0800 - Gewoon basisonderwijs

0820 - Deeltijds kunstonderwijs
 0869 - Overige ondersteunende diensten voor het onderwijs
 0870 - Sociale voordelen
 0889 - Ondersteunende diensten voor het algemeen onderwijsbeleid
 0900 - Sociale bijstand
 0901 - Voorschotten
 0902 - Integratie van personen met vreemde herkomst
 0903 - Lokale opvanginitiatieven voor asielzoekers
 0904 - Activering van tewerkstelling
 0909 - Overige verrichtingen inzake sociaal beleid
 0911 - Diensten en voorzieningen voor personen met een handicap
 0930 - Sociale huisvesting
 0943 - Gezins hulp
 0944 - Preventieve gezinsondersteuning
 0945 - Kinderopvang
 0946 - Thuisbezorgde maaltijden
 0950 - Ouderenwoningen
 0951 - Dienstencentra
 0952 - Assistentiewoningen
 0953 - Woon- en zorgcentra
 0954 - Dagzorgcentra
 0959 - Overige verrichtingen betreffende ouderen
 0983 - Andere verpleeg- en verzorgingsinrichtingen
 0984 - Ontsmetting en openbare reiniging
 0985 - Gezondheids promotie en ziektepreventie
 0990 - Begraafplaatsen
 0991 - Crematoria

4.6 Overzicht verbonden entiteiten

De stad Hasselt heeft deelnemingen in onderstaande ondernemingen :

AGB	Cordium C.V.	De Lijn	Ethias
Fluvius OV	Hacosi	Cipal	I.G.L.
Interaqua OV	Interenerga OV	Intermedia OV	Inter-regies
IWM	Jobpunt Vlaanderen	Kleine Landeigendom	Limburg.net
Nuhma	VMW		

Het OCMW Hasselt heeft deelnemingen in onderstaande ondernemingen :

Cipal	Jobpunt	Audio	EthiasCo
-------	---------	-------	----------

4.7 Personeelsinzet

De geraamde personeelsinzet (in VTE) ziet er als volgt uit in het meerjarenplan:

	2021	2022	2023	2024	2025
<u>Vastbenoemd</u>					
Niveau A	59	59	59	58	58
Niveau B	124	122	120	119	117
Niveau C	154	152	151	149	147
Niveau D	39	36	33	29	26
Niveau E	4	3	2	1	0
<u>Contractueel</u>					
Niveau A	90	89	87	86	84
Niveau B	175	172	170	167	165
Niveau C	255	248	242	235	228
Niveau D	264	260	257	253	250
Niveau E	81	79	78	76	75
<u>Totaal</u>					
Niveau A	149	147	146	144	142
Niveau B	299	295	290	286	282
Niveau C	409	401	392	384	375
Niveau D	303	296	289	283	276
Niveau E	85	82	80	77	75
	1245	1221	1198	1174	1150

4.8 Overzicht jaarlijkse opbrengst per belastingsoort

Code ARK	Belasting	2021	2022	2023	2024	2025
73001000	Aanvullende belasting: opcentiemen op de onroerende voorheffing	41 161 303,77	41 778 723,33	42 405 404,18	43 041 485,24	43 687 107,52
73011000	Aanvullende belasting: personenbelasting	25 742 815,76	25 424 455,54	28 855 724,80	29 302 988,54	29 757 184,86
73021000	Aanvullende belasting: motorrijtuigen	1 309 441,32	1 329 082,94	1 349 019,18	1 369 254,47	1 389 793,29
73041000	Aanvullende belasting: opcentiemen op de ongeschikt- en/of onbewoonbaar verklaarde woningen	15 000,00	15 000,00	15 000,00	15 000,00	15 000,00
73051000	Aanvullende belasting: opcentiemen op de leegstaande en/of verwaarloosde bedrijfsruimten	50 000,00	50 000,00	50 000,00	50 000,00	50 000,00
73150000	Belasting op afleveren van documenten: afgifte identiteitsbewijzen, paspoorten, trouwboekjes, uittreksels,	120 000,00	120 000,00	120 000,00	120 000,00	120 000,00
73160000	Belasting op meldingen en aanvragen omgevingsvergunningendeceet	44 000,00	44 000,00	44 000,00	44 000,00	44 000,00
73180000	Belasting op afleveren van documenten: conformiteitsattesten	1 000,00	1 000,00	1 000,00	1 000,00	1 000,00
73320000	Huisvuil - kohierbelasting: jaarlijkse huisvuilbelasting	2 436 000,00	2 472 540,00	2 509 628,10	2 547 272,52	2 585 481,61
73323000	Huisvuil - contantbelasting: afgifte huisvuil- en pmd zakken, klevers, recipiënten	54 000,00	54 000,00	54 000,00	54 000,00	54 000,00
73324000	Huisvuil - contantbelasting: gebruik gemeentelijke containers	40 000,00	40 000,00	40 000,00	40 000,00	40 000,00
73325000	Huisvuil - contantbelasting: toegang containerpark	250 000,00	250 000,00	250 000,00	250 000,00	250 000,00
73408000	Belasting Nachtwinkels en private bureaus voor telecommunicatie	30 000,00	30 000,00	30 000,00	30 000,00	30 000,00
73410000	Belasting op Rendez-voushuizen en Privé-clubs: Privé-clubs	25 000,00	25 000,00	25 000,00	25 000,00	25 000,00
73412010	Belasting op wedkantoren	7 440,00	7 440,00	7 440,00	7 440,00	7 440,00
73414000	Belasting op taxi's en verhuur van voertuigen met bestuurder: Taxidiensten	25 000,00	25 000,00	25 000,00	25 000,00	25 000,00
73415000	Belasting op taxi's en verhuur van voertuigen met bestuurder: verhuur voertuigen met bestuurder	13 000,00	13 000,00	13 000,00	13 000,00	13 000,00
73419000	Belasting op het verstrekken van toeristische logies	500 000,00	500 000,00	500 000,00	500 000,00	500 000,00
73420000	Verblijfsbelasting: kamers	104 000,00	104 000,00	104 000,00	104 000,00	104 000,00
73422000	Belasting op het maken van reclame voor publiciteit zichtbaar vanop de openbare weg	140 000,00	140 000,00	140 000,00	140 000,00	140 000,00
73424010	Belasting op de verspreiding van niet-geadresseerde drukwerken en van gelijkgestelde produkten	500 000,00	500 000,00	500 000,00	500 000,00	500 000,00
73499000	Belasting op Rendez-voushuizen en Privé-clubs: Rendez-voushuizen	50 000,00	50 000,00	50 000,00	50 000,00	50 000,00
73499100	Andere bedrijfsbelastingen: op de voor het publiek toegankelijke ruimten van commerciële vestigingen.	250 000,00	250 000,00	250 000,00	250 000,00	250 000,00
73500000	Belasting op vertoningen en vermakelijkheden: vermakelijkheden (festivals/evenementen)	150 000,00	150 000,00	150 000,00	150 000,00	150 000,00
73510000	Belasting op vertoningen en vermakelijkheden: vertoningen (films)	125 000,00	125 000,00	125 000,00	125 000,00	125 000,00
73600010	Belasting op inname openbaar domein: Plaatsrecht markten (wekelijkse markten)	100 000,00	100 000,00	100 000,00	100 000,00	100 000,00
73601000	Belasting op inname openbaar domein: plaatsrecht kermissen	200 000,00	200 000,00	200 000,00	200 000,00	200 000,00
73608000	Belasting op inname openbaar domein: terrassen, tafels, stoelen	90 000,00	90 000,00	90 000,00	90 000,00	90 000,00
73610010	Belasting op inname openbaar domein: voor verhuizingen en bouw- of andere werken	415 000,00	415 000,00	415 000,00	415 000,00	415 000,00
73610020	Belasting op inname openbaar domein: voor standplaatsen op stedelijke woonwagenterreinen	7 000,00	7 000,00	7 000,00	7 000,00	7 000,00
73740000	Belasting op leegstaande woningen en gebouwen	125 000,00	125 000,00	125 000,00	125 000,00	125 000,00
73740000	Belasting op leegstaande woningen en gebouwen	350 000,00	500 000,00	500 000,00	500 000,00	500 000,00
Totaal inkomsten belastingen		74 430 000,85	74 935 241,81	79 050 216,26	80 191 440,77	81 350 007,28

De belastingreglementen zijn te raadplegen op de website van de Stad Hasselt nl. www.hasselt.be